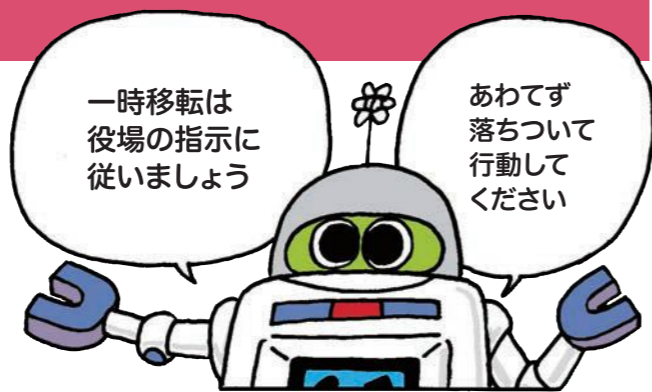


# 一時移転



● **UPZの住民が避難や一時移転を実施する判断基準**

OIL1: 空間の放射線量が1時間あたり500マイクロシーベルトを超える地域については、1日以内に避難を行います。

OIL2: 空間の放射線量が1時間あたり20マイクロシーベルトを超える地域については、1週間以内に一時移転を行います。

● **安定ヨウ素剤とは**

**配布場所**  
バス集合場所または避難退域時検査場所

**安定ヨウ素剤の効果**  
安定ヨウ素剤は、放射性ヨウ素の甲状腺への取り込みを抑制する効果がありますが、それ以外の放射線防護効果はありません。

**服用方法**  
原子力災害時に役場、道及び国から指示があった場合のみ服用してください。それ以外には服用しないでください。特別な指示がない限り、服用回数は原則1回です。なお、過剰に服用すると副作用が発生する可能性が高まります。

指示どおりに飲むんだよ  
ハイ

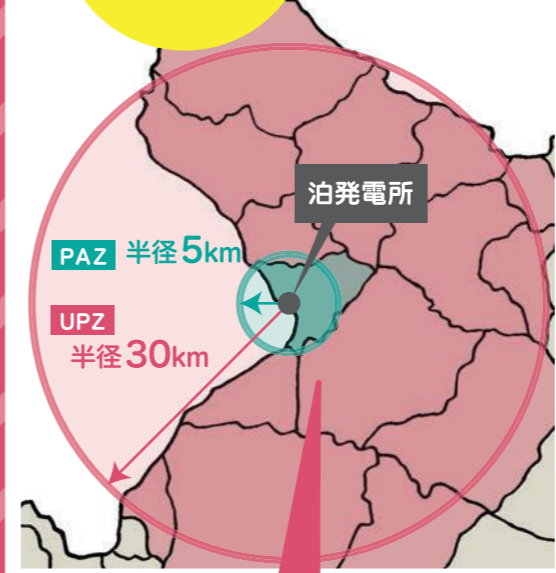
● **一時移転のポイント**

役場、道及び国からの避難等の指示に従い、あわてず落ち着いて行動してください。どこに集合すれば良いかわからない場合は、役場などの指示に従ってください。

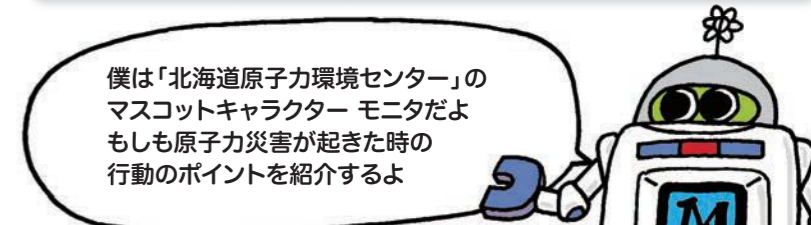
- ・ガスの元栓を閉め、電気製品のプラグをコンセントから抜き、ブレーカーを落とすなど火の元に注意しましょう
- ・冬期間は、ストーブを消し、水道の水落ししましょう
- ・マスク・外衣等を着用し携行品を持ちましょう(服用中のお薬がある方は忘れずに)
- ・家を出るときは、窓やドアなど戸締りを忘れないようにしましょう
- ・近所の人と声を掛け合い、お年寄りや体の不自由な方を助けながら、互いに協力しあいましょう
- ・もしもの場合に備え、連絡方法を決めておくなど日頃から家族で対応を話し合っておきましょう
- ・必要なものはお家の中の一箇所にまとめておきましょう

防災グッズは日頃から備蓄するように心がけましょう

# もしも 原子力災害が起きたら…



**UPZ** Urgent Protective Action Planning Zone  
**内に住む方は… 屋内退避が安全への第一歩**



**PAZ** 予防的防護措置を準備する区域<原子力施設からおおむね5km圏内>放射性物質が放出される前の段階から予防的に避難等を実施する区域

**UPZ** 緊急防護措置を準備する区域<原子力施設からおおむね5km~30km圏内>事故が拡大する可能性を踏まえ、屋内退避や避難等を準備する区域



**おかあさんと妹 自宅**

泊発電所の事故は施設敷地緊急事態になりました  
屋内退避の準備を始めてください

あっ とうさん！  
そんなに 持って 行けるの？

!!

UPZの住民は 役場からの 指示に注意し 屋内退避の準備を 始めましょう

**おとうさん 仕事で移動中**

泊発電所の事故は施設敷地緊急事態になりました  
屋内退避の準備を 始めてください

役場の 指示どおり 自宅で 屋内退避の 準備をしてね

お兄ちゃんを 迎えに 行って家に 帰るよ

ただいま~ 家族揃ったわね

**お兄ちゃん 中学校**

先生の 指示に従い 落ちついて 行動して ください

保護者の方が 迎えに 来るまで 落ちついて 待ちましょう

フーツ ビビった!

オ~い お兄ちゃん!

次の「全面 緊急事態」に 変わると どうなるの？

自宅で 屋内退避 するよ

役場からの指示です 事態が「全面緊急事態」に 進展しました 屋内退避をしてください

準備は じめたばかり

えっ

屋内退避 して何を するの だろう？

やることは 色々ある！ お兄ちゃん 手伝って!

えっ! 手伝って、 て何を？

お兄ちゃん これよ!

えっ こんなにあるの!!

屋内退避の ポイント

**屋内退避が安全の第一歩**  
やみくもに逃げるよりも屋内退避した方が安全

屋内退避することで 建物の気密性と遮へい効果により 放射線による影響を回避したり 低減させることができます

泊発電所

**屋内退避のポイント**

- 顔を手を洗い うがいを しましょう!
- 衣類を 着替えましょう!
- 窓を閉め 換気扇は 止めましょう!
- 食品にラップや ふたをしましょう!
- ラジオやテレビなどで 正確な情報を確認しましょう!
- 防災グッズ
- 貴重品
- 非常食品
- お薬
- 衣類
- 乳児用品
- 充電器
- 携帯電話
- 携帯ラジオ
- 日用品に欠かせないもの

日頃から食料や飲料水などは 防災グッズとしてまとめて 備蓄しておくことが大切です

原子力災害事故事象の段階

泊発電所で事故が発生した場合、状況に応じて緊急事態を3つに区分しています  
各段階において人や地域によって取る行動が異なります

EAL (AL)

警戒事態 (AL) : 泊村で震度6弱以上の大地震や大津波が発生した場合や、泊発電所で異常事象の発生、または、そのおそれがある段階。

EAL (SE)

施設敷地緊急事態 (SE) : 泊発電所で全交流電源喪失などの事象が発生し、住民に放射線による影響が生じる可能性がある段階。

EAL (GE)

全面緊急事態 (GE) : 泊発電所で冷却機能喪失などの事象が発生し、住民に放射線による影響が生じる可能性が高い段階。

緊急時取るべき行動

正確な情報を入手し  
うわさや憶測に惑わされずに  
落ちついて行動する

緊急連絡メール

正しい情報

テレビ

ラジオ

● あわてず落ちついて行動する

- テレビ、ラジオの緊急放送、緊急速報メール及びインターネットを通じて災害情報を入手しましょう
- 防災行政無線、広報車及び漁業無線などの災害情報に注意しましょう
- 近隣や町内会の人たちと情報を共有しましょう
- 緊急を要する電話以外、電話の使用は極力控えましょう

助け合いです

すまないねえ

複合災害時には

無理せず、天候の回復を待とう!

地震や暴風雪、津波など自然災害との複合災害時において、差し迫った危険がある場合は、生命の安全確保を優先して対応してください。例えば、暴風雪時(原則として暴風雪警報や暴風雪特別警報が発表されている時)は、天候が回復するまで屋内退避を優先し、天候回復後に避難を実施しましょう。

外出を避け 屋内退避を 優先してください