医療提供体制等の負荷（指標①）

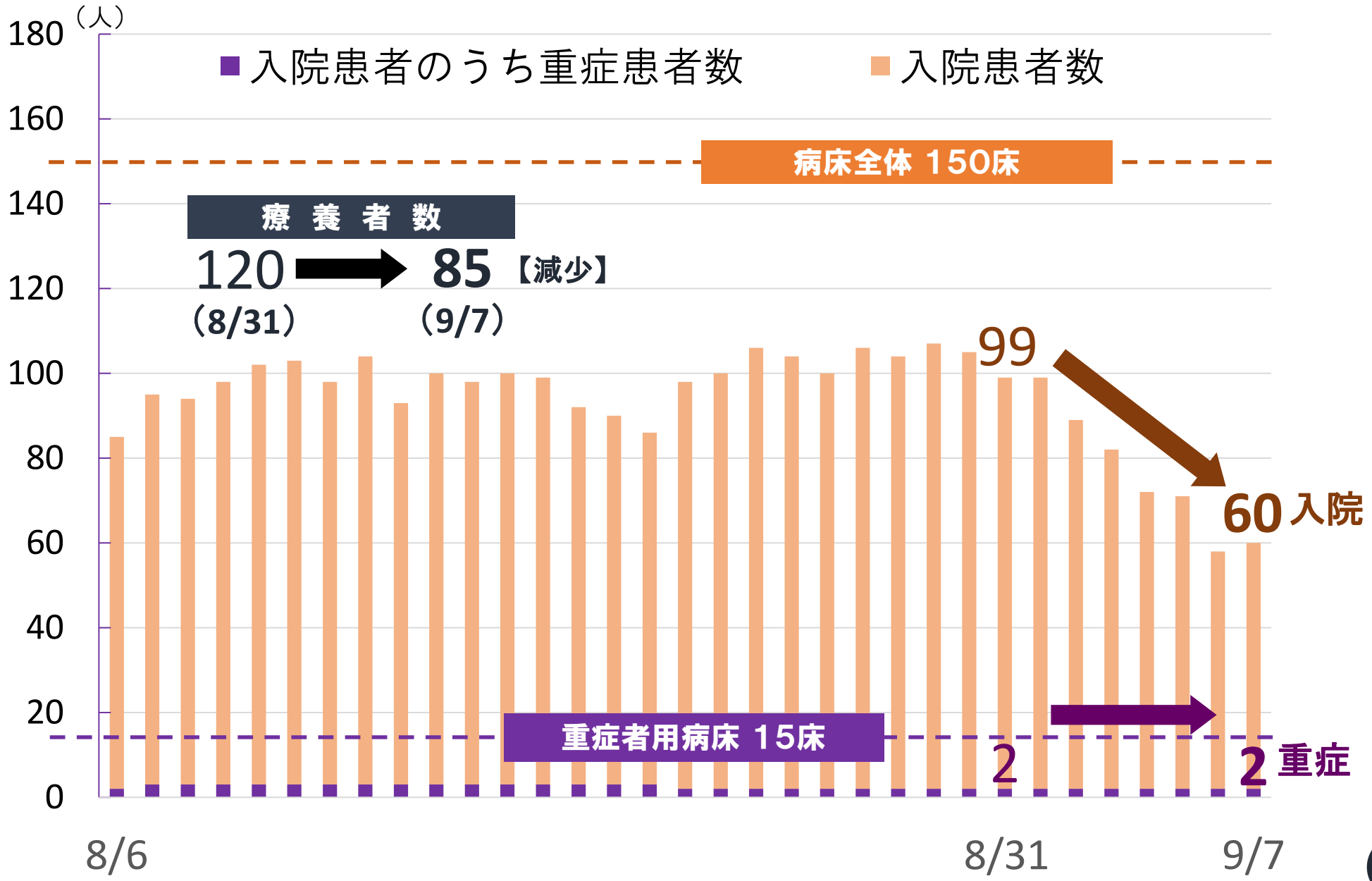

監視体制（指標②）

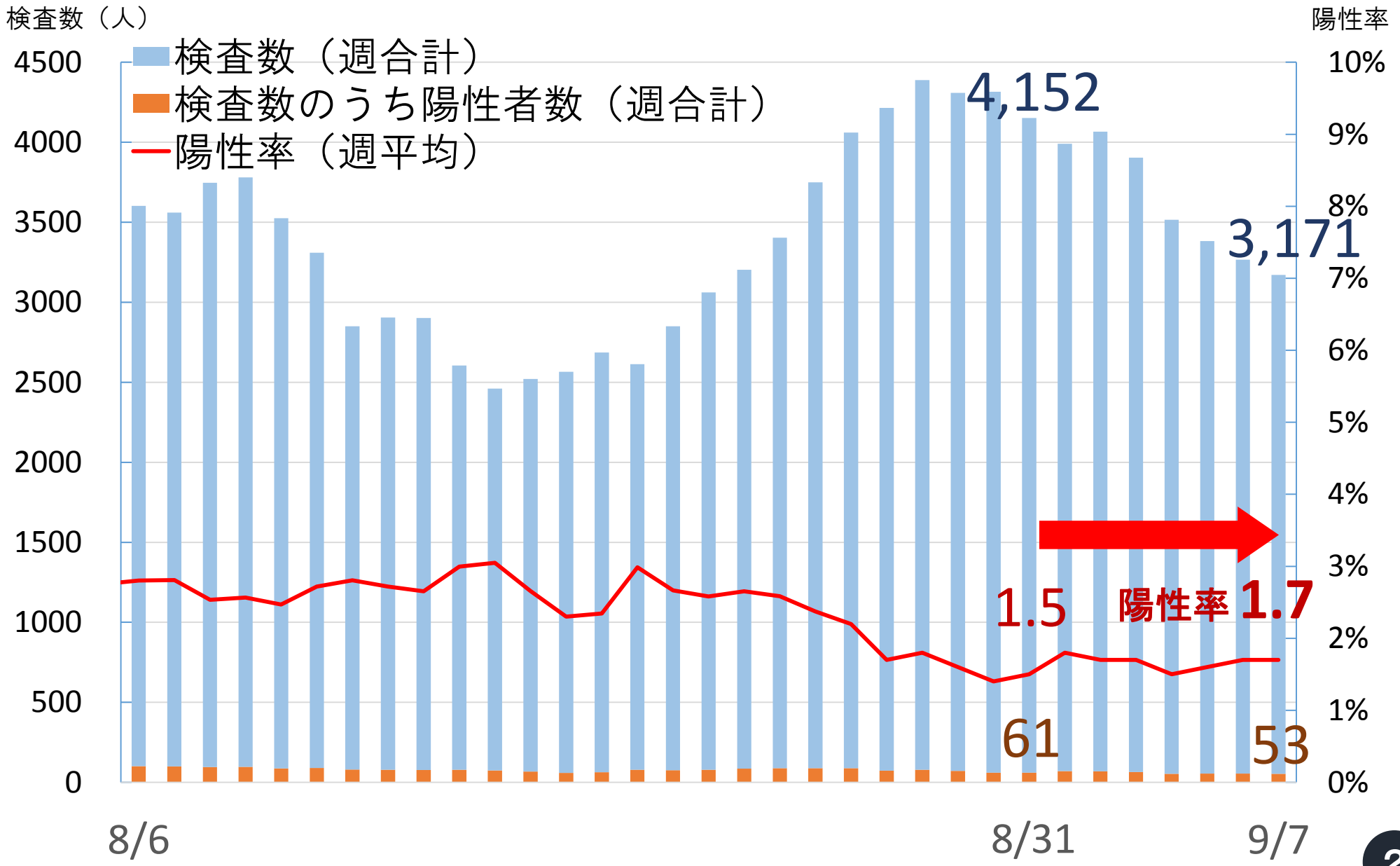
検査数（人）
陽性率
検査数（週合計）
検査数のうち陽性者数（週合計）
陽性率（週平均）
4500
4000
3500
3000
2500
2000
1500
1000
500
0
10%
9%
8%
7%
6%
5%
4%
3%
2%
1%
0%
4,152
3,171
1.5
陽性率 1.7
61
53
8/6
8/31
9/7

感染状況（指標③）

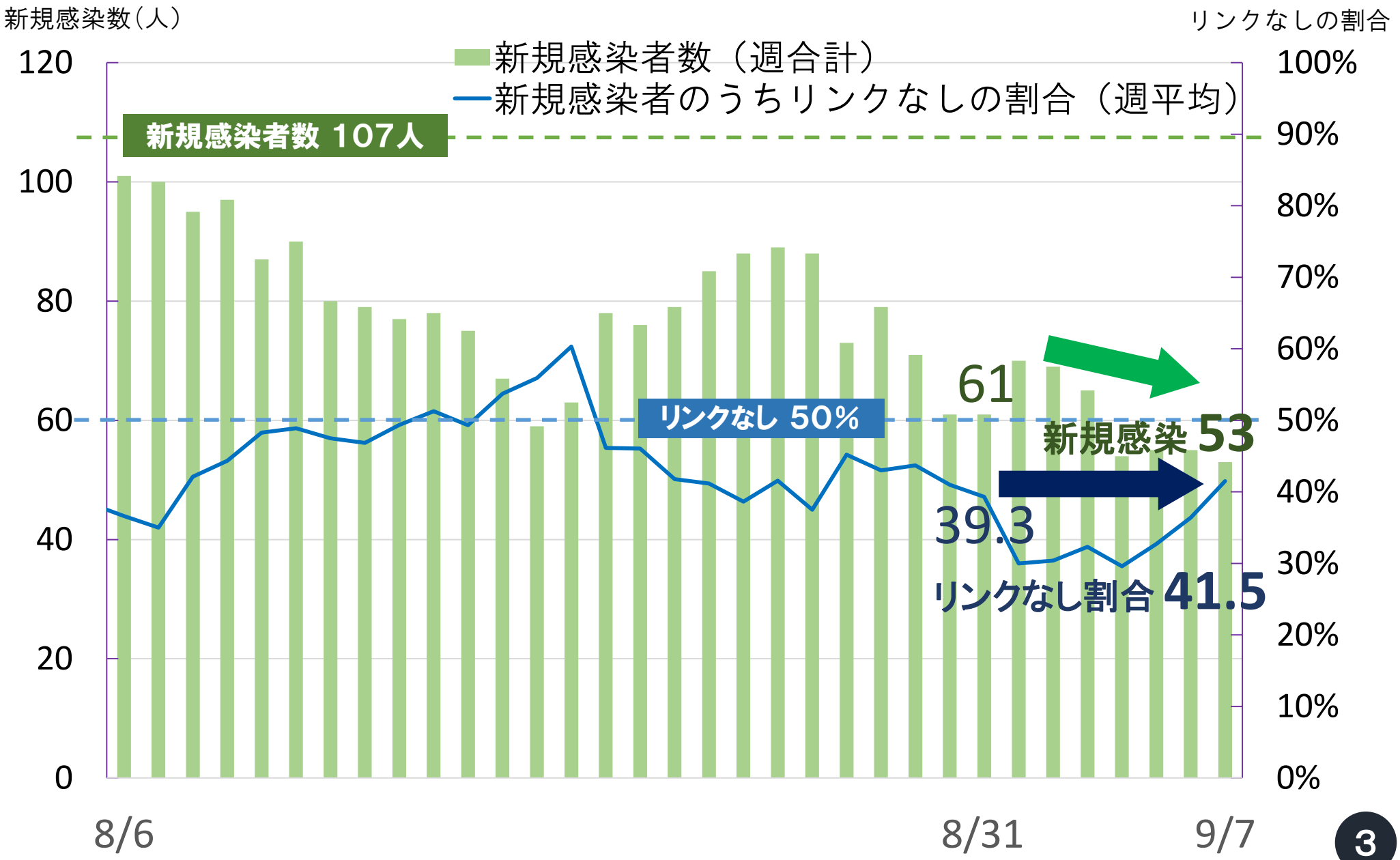
新規感染数（人）
リンクなしの割合
新規感染者数（週合計）
新規感染者のうちリンクなしの割合（週平均）
新規感染者数 107人
リンクなし 50%
61
新規感染 53
39.3
リンクなし割合 41.5
120
100
80
60
40
20
0
100%
90%
80%
70%
60%
50%
40%
30%
20%
10%
0%
8/6
8/31
9/7

道民の皆様へ

体調が悪い場合には、**出かけない**

出かけたときは、
マスク着用と手洗いを徹底

「**感染しているかも**」との思いを持って

～若者世代は症状が軽く、自覚がない場合も～



感染リスクが高い行動の例

距離が取れない場所や
換気の悪い場所での会食

マスクを外した会話
（特に**食事中**）



高齢者や**既往症のある方**
との**接触**では特に注意

これまでの感染事例で見られた主な行動や場所

夜の街

飲み会やライブ等への参加

他都府県との往来