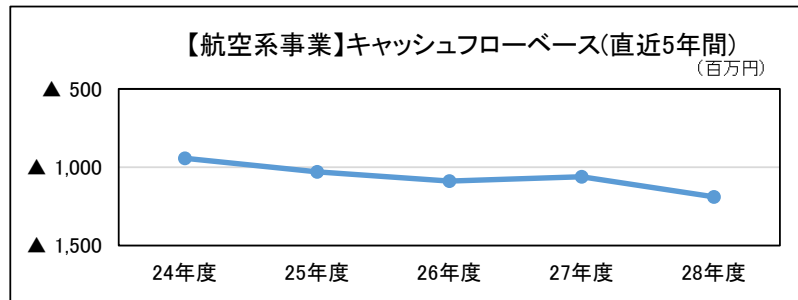


## 5 過去5年間の道管理空港関連数値の推移(全道計)

### (1) 航空系事業の収支(キャッシュフローベースの収支)

(単位:百万円)

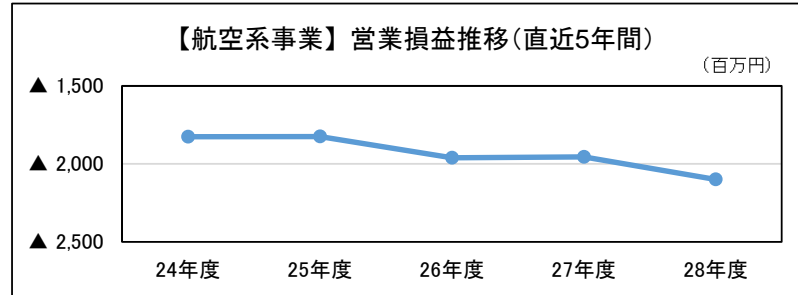
	道管理空港全体	対前年度比
24年度	▲ 943	—
25年度	▲ 1,029	▲ 86
26年度	▲ 1,088	▲ 59
27年度	▲ 1,060	28
28年度	▲ 1,189	▲ 129



### (2) 航空系事業の損益(企業会計の考え方を取り入れた収支)

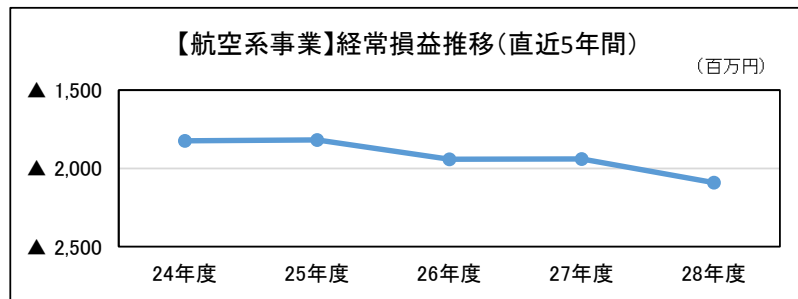
(単位:百万円)

	道管理空港全体	対前年度比
24年度	▲ 1,827	—
25年度	▲ 1,825	2
26年度	▲ 1,960	▲ 135
27年度	▲ 1,956	4
28年度	▲ 2,100	▲ 144



(単位:百万円)

	道管理空港全体	対前年度比
24年度	▲ 1,823	—
25年度	▲ 1,818	5
26年度	▲ 1,942	▲ 124
27年度	▲ 1,940	2
28年度	▲ 2,091	▲ 151



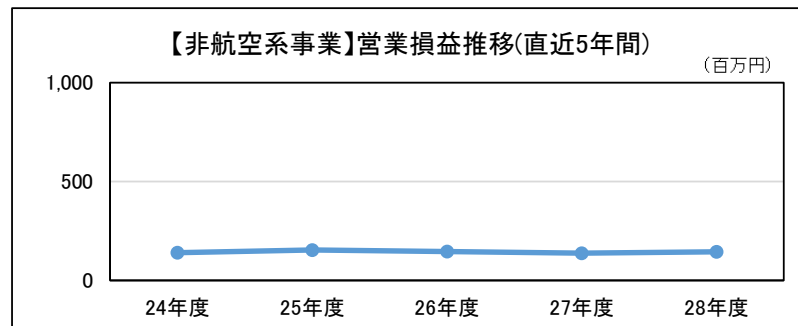
### (3) 非航空系事業の損益

(単位:百万円)

	非航空系事業全体	対前年度比
24年度	141	—
25年度	154	13
26年度	146	▲ 8
27年度	138	▲ 8
28年度	144	6

\*ビル事業者に限る

\*ビルは女満別、中標津、紋別空港のみ

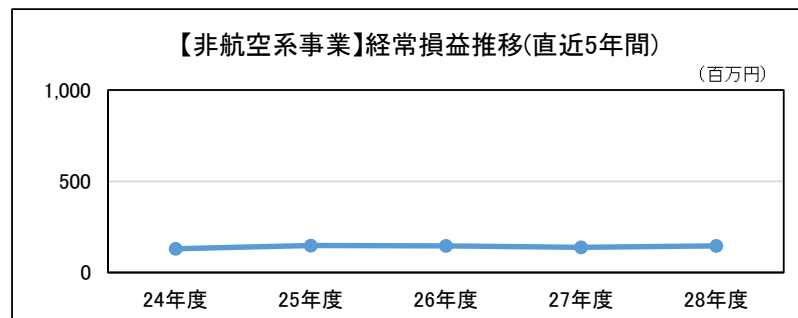


(単位:百万円)

	非航空系事業全体	対前年度比
24年度	130	—
25年度	148	18
26年度	146	▲ 2
27年度	138	▲ 8
28年度	145	7

\*ビル事業者に限る

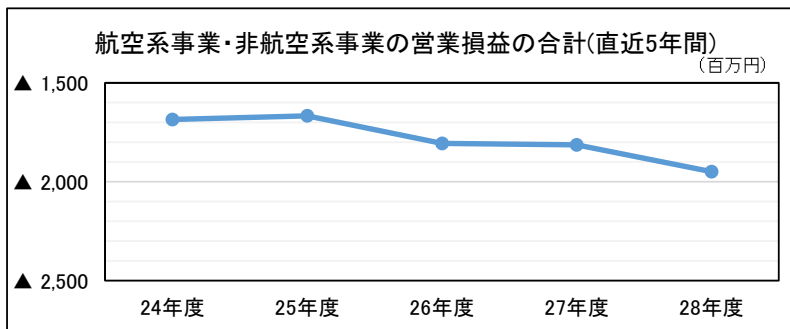
\*ビルは女満別、中標津、紋別空港のみ



(4) 航空系事業・非航空系事業の損益等の合計

(単位:百万円)

	道管理空港全体	対前年度比
24年度	▲ 1,685	—
25年度	▲ 1,667	▲ 18
26年度	▲ 1,806	▲ 139
27年度	▲ 1,813	▲ 7
28年度	▲ 1,949	▲ 136



(単位:百万円)

	道管理空港全体	対前年度比
24年度	▲ 1,692	—
25年度	▲ 1,666	▲ 26
26年度	▲ 1,788	▲ 122
27年度	▲ 1,797	▲ 9
28年度	▲ 1,939	▲ 142

