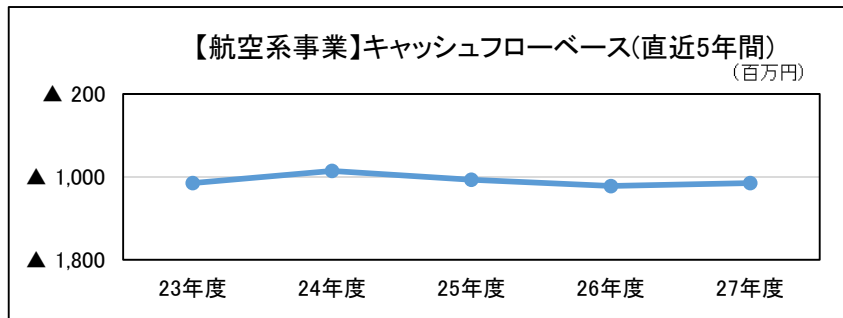


5 過去5年間の道管理空港関連数値の推移(全道計)

(1) 航空系事業の収支(キャッシュフローベースの収支)

(単位:百万円)

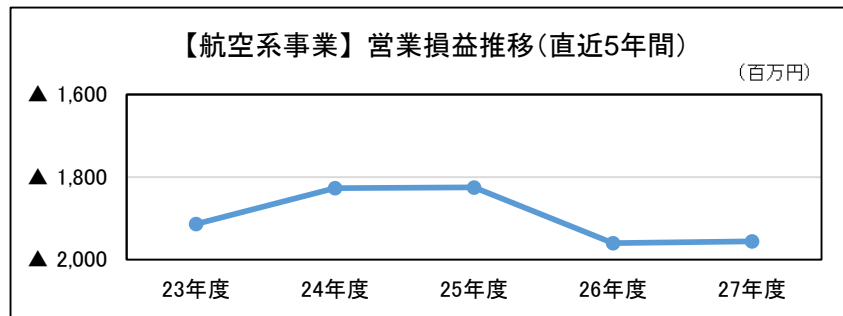
	道管理空港全体	対前年度比
23年度	▲ 1,061	—
24年度	▲ 943	118
25年度	▲ 1,029	▲ 86
26年度	▲ 1,088	▲ 59
27年度	▲ 1,060	28



(2) 航空系事業の損益(企業会計の考え方を取り入れた収支)

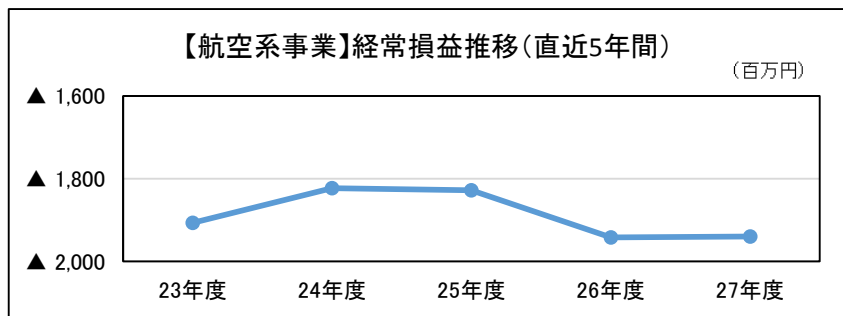
(単位:百万円)

	道管理空港全体	対前年度比
23年度	▲ 1,914	—
24年度	▲ 1,827	87
25年度	▲ 1,825	2
26年度	▲ 1,960	▲ 135
27年度	▲ 1,956	4



(単位:百万円)

	道管理空港全体	対前年度比
23年度	▲ 1,907	—
24年度	▲ 1,823	84
25年度	▲ 1,828	▲ 5
26年度	▲ 1,942	▲ 114
27年度	▲ 1,940	2



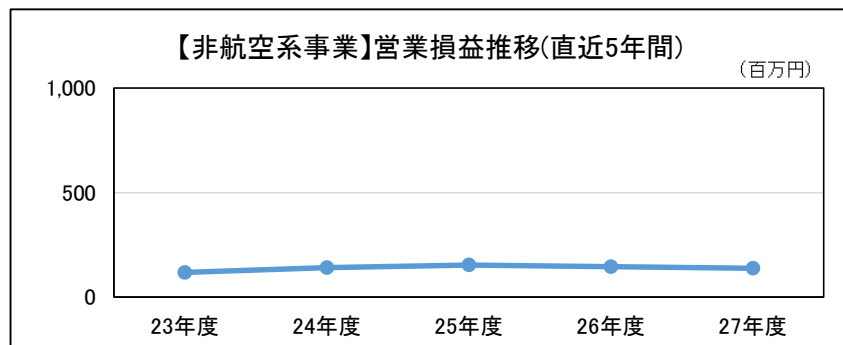
(3) 非航空系事業の損益

(単位:百万円)

	非航空系事業全体	対前年度比
23年度	118	—
24年度	141	23
25年度	154	13
26年度	146	▲ 8
27年度	138	▲ 8

*ビル事業者に限る

*ビルは女満別、中標津、紋別空港のみ



(単位:百万円)

	非航空系事業全体	対前年度比
23年度	106	—
24年度	130	24
25年度	148	18
26年度	146	▲ 2
27年度	138	▲ 8

*ビル事業者に限る

*ビルは女満別、中標津、紋別空港のみ

