

北海道漁船統計表

(令和元年)

北海道水産林務部

北海道漁船統計表

目次

第1章	解説	1
1	登録漁船、漁業種類の分類・集計等	1~2
2	統計の概要	3~5
3	令和元年12月末現在 振興局別漁船の勢力	6
4	令和元年12月末現在 各振興局別海水漁船の勢力	7
5	海水動力漁船最近10年の推移	8
6	漁船勢力の推移	9
7	最近3年間の船質別漁船（海水・淡水）勢力	10
8	海水動力漁船船質別の推移	11
9	海水動力漁船機関種類別漁船勢力	12
10	令和元年振興局別漁船建造許可隻数（長さ10メートル以上）	13
11	トン数階層別建造許可隻数（長さ10メートル以上）	14
第2章	統計の実数	15
1	海水動力漁船勢力全道総計	16
2	振興局別・市町村別漁船勢力	36
	海水無動力漁船勢力	80
	淡水動力・無動力漁船勢力	87

第1章 解 説

1 登録漁船、漁業種類の分類・集計等

(1) この統計は、全道における漁船勢力の実態を明らかにすることを目的として、漁船法に基づく登録漁船について、令和元年12月31日時点で分類・集計したものである。

(2) この統計で対象とした登録漁船は、北海道に根拠を有する日本漁船であって、次に該当するものである。（漁船法第2条―漁船の定義）

ア もっぱら漁業に従事する船舶

イ 漁業に従事する船舶で漁獲物の保蔵又は製造の設備を有するもの

ウ もっぱら漁場から漁獲物又はその製品を運搬する船舶

エ もっぱら漁業に関する試験、調査、指導若しくは練習に従事する船舶又は漁業の取締に従事する船舶であって漁ろう設備を有するもの

(3) この統計表で使用した記号は次のとおりである。

船 質 S = 鋼 船

W = 木船及び木鉄交造船

F = F R P 船

A = 軽合金船

T = 合 計

(4) この統計は、登録振興局、根拠地（市町村）に区分し、船型、船質、機関種類、漁業種類別等に分類集計した。

なお、漁業種類の区分については、「水産庁統計における漁業種類の分類」を基本として、漁船ごとの主たる漁業種類（2頁）で集計した。

また、漁船登録を行った振興局と漁船登録上の根拠地の所在する振興局が異なる漁船については、根拠地により集計した。

（例 所有者がA振興局管内に居住し、その所有船をA振興局で登録しているが、根拠地をB振興局管内のC町としている場合は、「B振興局」「C町」で集計した。）

(5) 総トン数の集計に当たっては、昭和57年7月18日から施行されている「船舶のトン数の測度に関する法律」（新測度法）の施行日以前に建・改造がなされた漁船については旧総トン数を、施行日以降に建造又は特定修繕の行われた漁船については新総トン数をもって計上した。

また、馬力数の集計に当たっては、漁船法施行細則第1条第7項及び第8項が改正され、平成14年4月1日から施行されたことに伴い、施行日以降新たに搭載された推進機関の馬力数についてはkWで、施行日以前に搭載された推進機関の馬力数（旧馬力数）を区別することなく計上した。

漁 業 種 類 の 分 類

分類名称		漁業の内容
1	淡水漁業	潮汐の影響のない潟、湖沼、河川、放水路、溜池、貯水池等における漁業
2	内水面漁業	潮汐の影響のある潟、湖沼、河川、放水路等における漁業
3	採介藻漁業	浅海における海藻、貝類の採取及びその養殖業（白ちょう貝等、さんごの採取を含む。）
4	定置漁業	定置網漁業以外の定置漁業を含む
5	一本釣り漁業	各種一本釣り漁業（ただし（15）のかつお・まぐろ一本釣り漁業を除く。）
6	はえなわ漁業	各種はえなわ、たこ、えい等の空つりなわ漁業（ただし、（15）のかつお・まぐろはえなわ漁業を除く。）
7	刺網漁業	各種流網、刺網（母船式漁業の母船を除く。）、たたき網、はねかえし網漁業
8	まき網（網船）漁業	大型、中型、小型のまき網漁業の網船
9	まき網漁業附属船	まき網漁業の附属運搬船、灯船及びとう載漁艇等
10	敷網漁業	棒受網、敷網、八田網、四ツ手網、待網、打網、張網、飼取網、かつら網、たな網等
11	底びき網漁業	小型底びき網及び沖合底びき網漁業
12	以西底びき網漁業	以西底びき網漁業（1そうびきを含む。）
13	遠洋底びき網漁業	遠洋底びき網漁業
14	ひき網漁業	11、12及び13以外の各種ひき網漁業（けた網、こぎ網、地こぎ網、こびき網、瀬びき網、歩行びき網、船びき網、巣びき網、中びき網、沖びき網、地びき網、車びき網、船びきつた網、沖取網、バッチ網、ごち網等）
15	かつお・まぐろ漁業	かつお・まぐろ一本釣り漁業及びまぐろ、さめ、かじき、うきはえなわ漁業（母船式の母船を除く。）
16	捕鯨業	捕鯨、探鯨及び小型捕鯨業（母船式の母船を除く。）
17	官公庁船	漁業に関する試験、調査、指導、練習又は漁業の取締に従事する漁船
18	運搬船及び各種母船	漁場から漁獲物を運搬する漁船、捕鯨母船
19	雑漁業	突棒漁業、魚類養殖、その他の雑漁業

備考：上記に含まれない漁業は、近似の漁業に分類されている。

2 統計の概要

I 漁船勢力の推移

本道の漁船勢力は、令和元年12月末では海水漁船は23,576隻、淡水漁船は110隻となっており、総漁船数は23,686隻で、前年対比では433隻減少し、98.2%となっている。一方、全国に占める本道の漁船数は10.5%、そのうち海水漁船では10.8%、淡水漁船では1.4%となっている。(平成30年対比)

(単位:隻)

区分 年次	海水漁船			淡水漁船			合計			
	動力	無動力	計	動力	無動力	計	動力	無動力	計	
令和元年	23,540	36	23,576	108	2	110	23,648	38	23,686	
平成30年	23,973	35	24,008	109	2	111	24,082	37	24,119	
平成20年	30,062	51	30,113	423	4	427	30,485	55	30,540	
平成10年	38,622	64	38,686	422	6	428	39,044	70	39,114	
昭和55年	51,138	1,807	52,945	461	35	496	51,599	1,842	53,441	
対比 %	R1/30	98.2%	102.9%	98.2%	99.1%	100.0%	99.1%	98.2%	102.7%	98.2%
	R1/55	46.0%	2.0%	44.5%	23.4%	5.7%	22.2%	45.8%	2.1%	44.3%
平成30年 全国隻数	218,720	3,764	222,484	6,071	1,949	8,020	224,791	5,713	230,504	
平成30年 道/全国	11.0%	0.9%	10.8%	1.8%	0.1%	1.4%	10.7%	0.6%	10.5%	

II 海水動力漁船勢力の推移

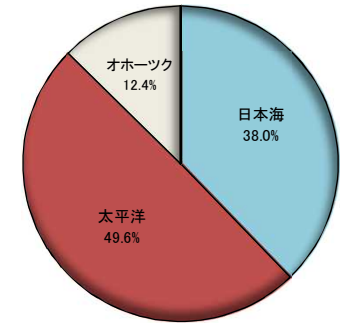
本道の漁船の99.4%を占める海水動力漁船については、昭和55年がピークで51,138隻を記録しているが、これ以降は漁業環境の変化や水産資源の減少などにより、その隻数は減少している。

(1) 海域別の構成比

本道の海域を日本海(稚内市～函館市(樫法華)、太平洋(函館市(南茅部)～羅臼町)、オホーツク海(斜里町～猿払村)の三海域に大別すると、太平洋海域が49.6%、日本海が37.8%、オホーツク海が12.6%を占めている。

<海域別勢力>

日本海	隻数	太平洋	隻数	オホーツク海	隻数
宗谷 (稚内市～豊富町)	2,460	渡島 (函館市(南茅部)～長万部町)	2,770	オホーツク (枝幸町～猿払村)	2,065
留萌	818	胆振	839		
石狩	295	日高	1,678		
後志	1,411	十勝	402		
檜山	1,254	釧路	2,378		
渡島 (松前町～函館市(樫法華))	2,657	根室	3,605		
計	8,895	計	11,672	計	2,973
比率(%)	37.8%	比率(%)	49.6%	比率(%)	12.6%



(2) トン数階層別推移

トン数を4階層に区分し55年と対比すると、5ト未満は25,241隻、5～20ト未満は1,153隻、20～50ト未満は324隻、50ト以上は880隻とそれぞれ減少しており、特に20ト以上の漁船は、55年の1,332隻に対しR1年では128隻と96%も減少しているが、5～20ト未満階層では26%の減少にとどまっている。また、5ト未満の漁船が全体の85%で大半を占めている。

<トン数階層別勢力>

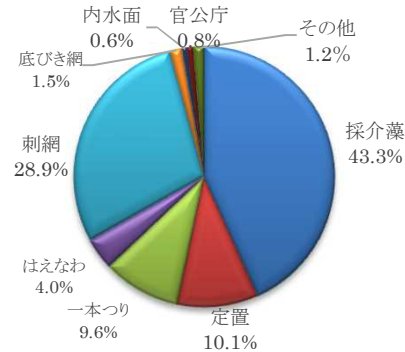
年	総計	5ト未満	%	5～20未満	%	20～50未満	%	50以上	%
55	51,138	45,338	88.7	4,468	8.7	360	0.7	972	1.9
元	45,872	40,567	88.4	4,606	10.0	124	0.3	575	1.3
28	25,106	21,528	85.7	3,447	13.7	35	0.1	96	0.4
29	24,590	21,047	85.6	3,411	13.9	36	0.1	96	0.4
30	23,973	20,472	85.4	3,372	14.1	34	0.1	95	0.4
R1	23,540	20,097	85.4	3,315	14.1	36	0.2	92	0.4
55対比	△ 27,598	△ 25,241	44%	△ 1,153	74%	△ 324	10%	△ 880	9%

(3) 漁業種類別推移

漁業種類別では、道内全域で操業が行われている採介藻漁業が10,189隻(43.3%)を占め、次いで刺網漁業の6,793隻(28.9%)、定置2,366隻(10.1%)、一本つり2,264隻(9.6%)となっている。
(海水無動力漁船は36隻で、定置や採介藻漁業に利用されている。)

<漁業種類別勢力>

種類	隻数	%	種類	隻数	%
採介藻	10,189	43.3	官公庁船	185	0.8
定置	2,366	10.1	その他(まき網)	317	1.2
一本つり	2,264	9.6	敷網、ひき網		
はえなわ	931	4.0	かつお・まぐろ		
刺網	6,793	28.9	遠洋底びき網		
底びき網	349	1.5	捕鯨、運搬、雑漁業)		
内水面	146	0.6	総計	23,540	100



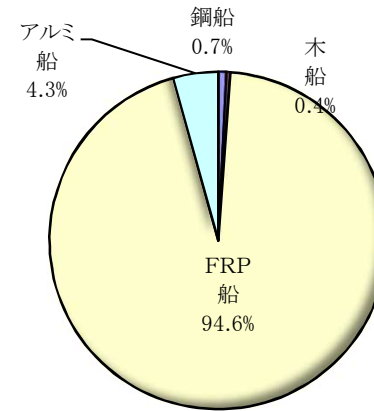
(4) 船質別推移

隻数ではFRP船が全体の94.6%を占めているが、20トンの漁船では鋼船が主力となっている。また、トン数では鋼船が23.6%、FRP船が64.2%となっており、勢力を二分している。
最近では、FRP船の廃船処理に係る費用が多額であるなどの理由からリサイクルが可能なアルミ軽合金製の漁船が増加傾向にある。

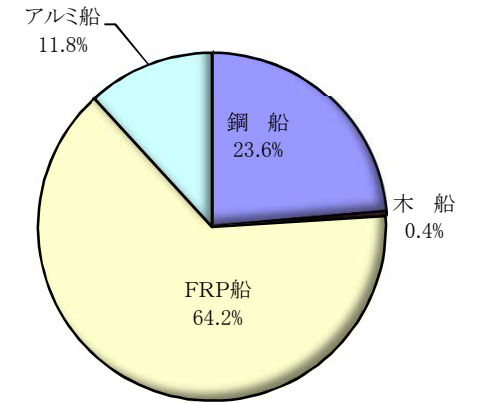
<船質別勢力>

	総計				5ト未満		5~20ト		20~50ト		50ト以上	
	隻数	%	トン数	%	隻数	トン数	隻数	トン数	隻数	トン数	隻数	トン数
鋼船	176	0.7	21,191	23.6	2	6	80	1,460	4	136	90	19,589
木船	93	0.4	362	0.4	77	133	15	181	1	48	0	0
FRP船	22,258	94.6	57,575	64.2	19,665	31,241	2,588	26,141	5	193	0	0
アルミ船	1,013	4.3	10,603	11.8	353	727	632	8,846	26	800	2	230
総計	23,540	100	89,730	100	20,097	32,106	3,315	36,628	36	1,177	92	19,819

<船質別~隻数比較>



<船質別~トン数比較>



(5) 推進機関種類別推移

採介藻や刺網漁業用の小型漁船に搭載の電気点火機関(船外機)が16,408隻で全体の69.7%を占めている。
また、3ト以上の漁船はジーゼル機関の搭載が主体となっている。

<推進機関種類別・トン数別勢力>

	①総隻数計	%	②3ト未満	②/①%	③3~5ト未満	③/①%	④5ト以上	④/①%
ジーゼル	7,132	30.3	906	12.7	2,819	39.5	3,407	47.8
電気点火	16,408	69.7	16,118	98.2	254	1.5	36	0.2
計	23,540	100	17,024	72.3	3,073	13.1	3,443	14.6

<推進機関種類別勢力~馬力数>

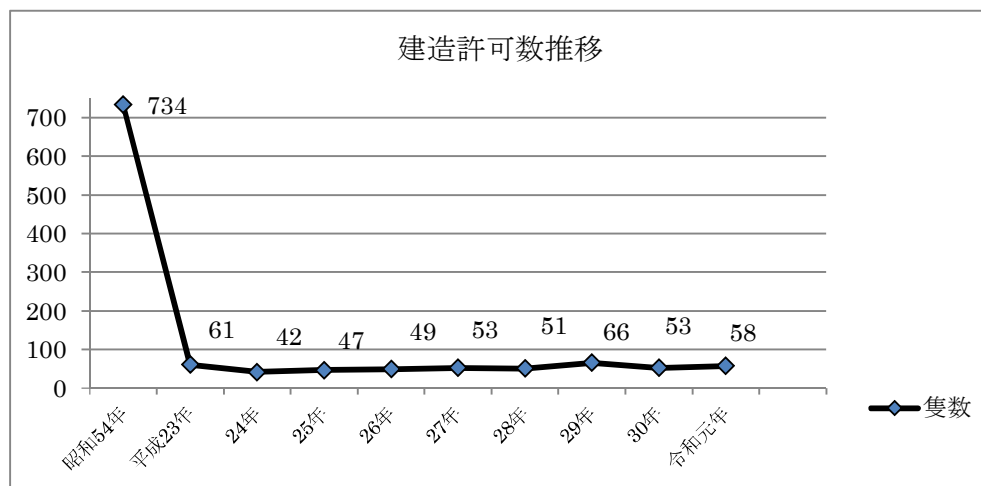
	馬力数計	%	3ト未満	3~5ト未満	5ト以上
ジーゼル	1,852,220	67.9	61,523	519,013	1,271,684
電気点火	876,348	32.1	842,246	28,290	5,812
計	2,728,568	100	903,769	547,303	1,277,496

(6) 建造許可隻数推移(長さ10メートル以上)

令和元年における大臣及び知事の許可隻数は58隻となっており、前年より減少している。昭和54年のピーク時と比較すると1割以下となっている。

< 建造許可数推移 >

	昭和54年	平成23年	24年	25年	26年	27年	28年	29年	30年	令和元年
隻数	734	61	42	47	49	53	51	66	53	58
トビ数	18,296	1,996	1,225	2,146	744	1,343	529	1,005	1,122	584



3 令和元年12月末現在 振興局別漁船の勢力

区分 振興局	総 計			海 水 漁 船			淡 水 漁 船		
	合 計 (隻)	動力漁船 (隻)	無動力漁船(隻)	小 計 (隻)	動力漁船 (隻)	無動力漁船(隻)	小 計 (隻)	動力漁船 (隻)	無動力漁船(隻)
全道計	23,686	23,648	38	23,576	23,540	36	110	108	2
石 狩	330	330	0	295	295	0	35	35	0
後 志	1,412	1,411	1	1,412	1,411	1	0	0	0
檜 山	1,256	1,256	0	1,254	1,254	0	2	2	0
渡 島	5,447	5,443	4	5,431	5,427	4	16	16	0
胆 振	853	852	1	840	839	1	13	13	0
日 高	1,678	1,678	0	1,678	1,678	0	0	0	0
十 勝	406	406	0	402	402	0	4	4	0
釧 路	2,424	2,408	16	2,392	2,378	14	32	30	2
根 室	3,620	3,605	15	3,620	3,605	15	0	0	0
オホーツク	2,066	2,065	1	2,066	2,065	1	0	0	0
宗 谷	3,372	3,372	0	3,368	3,368	0	4	4	0
留 萌	818	818	0	818	818	0	0	0	0
上 川	4	4	0	0	0	0	4	4	0

4 令和元年12月末現在 各振興局別海水漁船の勢力

区分 振興局	動力漁船合計		5t 未満合計		5t～9.9t		10t～14.9t		15t～19.9t		20t～29.9t		30t～49.9t		50t～99.9t		100t～199.9t		200t～		無動力漁船	
	隻	トン数	隻	トン数	隻	トン数	隻	トン数	隻	トン数	隻	トン数	隻	トン数	隻	トン数	隻	トン数	隻	トン数	隻	トン数
全道計	23,540	89,730.34	20,097	32,106.34	2,062	16,882.69	629	8,413.70	624	11,331.23	27	784.63	9	393.11	3	217.64	76	12,540.00	13	7,061.00	36	154.78
石 狩	295	879.08	268	607.91	20	160.27	3	38.90	4	72.00	0	0.00	0	0.00	0	0.00	0	0.00	0	0.00	0	0.00
後 志	1,411	4,756.16	1,234	1,802.48	117	1,020.26	21	280.51	32	597.91	0	0.00	0	0.00	0	0.00	7	1,055.00	0	0.00	1	8.50
檜 山	1,254	2,901.54	1,146	1,450.31	61	513.55	10	130.91	36	654.77	0	0.00	0	0.00	0	0.00	1	152.00	0	0.00	0	0.00
渡 島	5,427	19,649.35	4,507	6,196.10	754	5,940.27	73	951.78	76	1,364.47	1	29.73	0	0.00	1	99.00	11	1,808.00	4	3,260.00	4	13.92
胆 振	839	3,667.92	657	1,527.22	158	1,285.36	8	104.30	12	213.04	0	0.00	0	0.00	1	59.00	3	479.00	0	0.00	1	1.61
日 高	1,678	4,814.15	1,527	2,107.63	94	859.21	8	101.00	41	731.31	1	29.00	1	49.00	0	0.00	6	937.00	0	0.00	0	0.00
十 勝	402	2,385.71	283	600.49	71	558.22	8	100.00	35	606.00	2	58.00	0	0.00	0	0.00	3	463.00	0	0.00	0	0.00
釧 路	2,378	10,201.84	2,078	3,319.16	209	1,795.14	17	225.94	48	898.60	7	203.00	4	183.00	0	0.00	12	2,009.00	3	1,568.00	14	19.49
根 室	3,605	15,098.44	3,077	5,580.48	222	1,796.34	95	1,195.19	178	3,244.78	16	464.90	2	91.11	1	59.64	14	2,666.00	0	0.00	15	109.53
オホーツク	2,065	10,002.51	1,679	3,596.57	106	896.78	176	2,426.37	94	1,731.79	0	0.00	2	70.00	0	0.00	8	1,281.00	0	0.00	1	1.73
宗 谷	3,368	12,477.59	2,955	4,001.70	169	1,360.98	183	2,516.78	45	783.13	0	0.00	0	0.00	0	0.00	10	1,582.00	6	2,233.00	0	0.00
留 萌	818	2,896.05	686	1,316.29	81	696.31	27	342.02	23	433.43	0	0.00	0	0.00	0	0.00	1	108.00	0	0.00	0	0.00

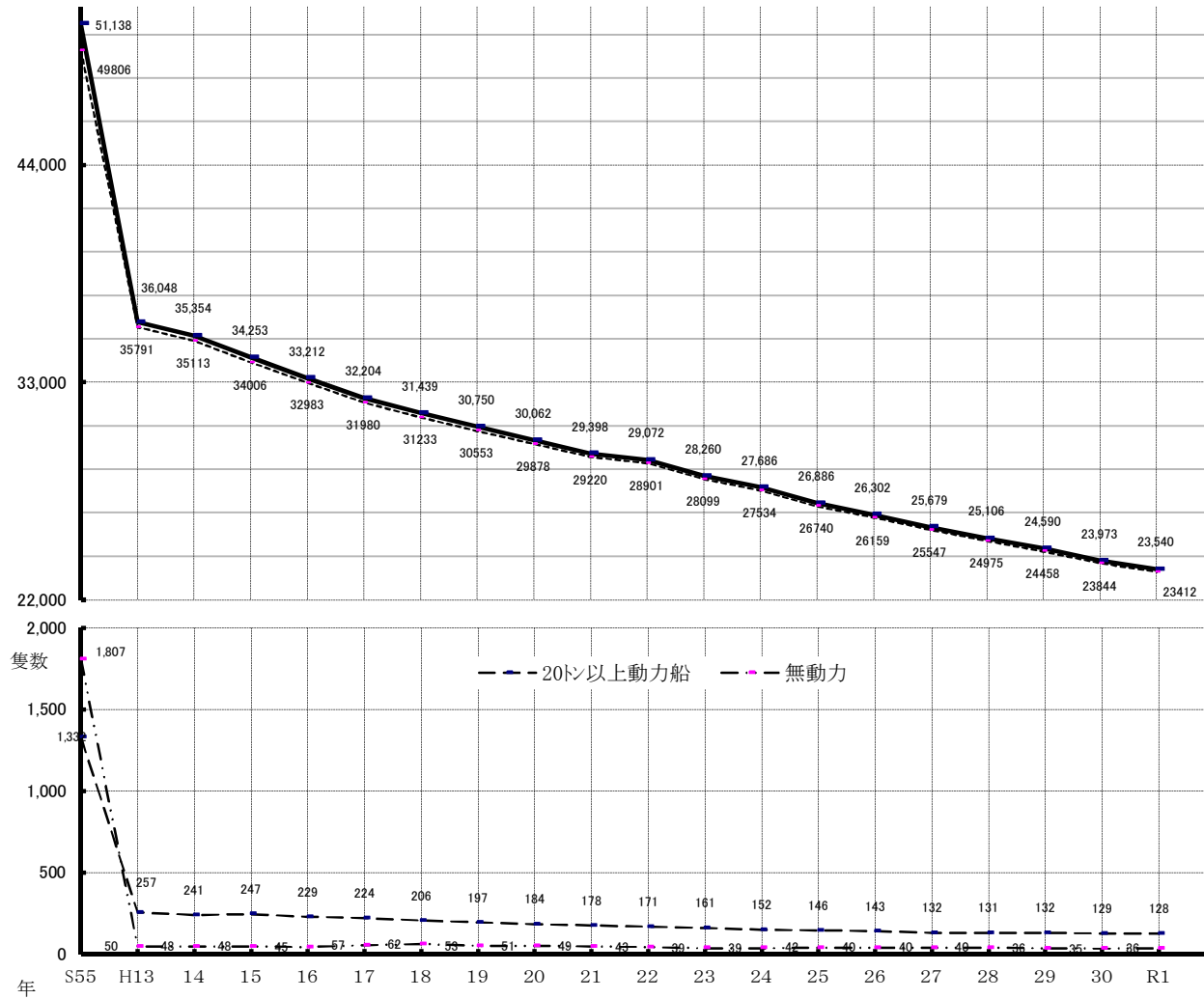
5 海水動力漁船最近10力年の推移

区分 年	総計			0～4.9トン		5～9.9トン		10～19.9トン		20～29.9トン		30～49.9トン		50トン以上	
	隻数	トン数	馬力数	隻数	トン数	隻数	トン数	隻数	トン数	隻数	トン数	隻数	トン数	隻数	トン数
S55	51,138	284,282	1,460,576	45,338	68,986	2,637	21,838	1,831	31,598	116	3,363	244	11,033	972	147,464
H22	29,072	110,157	2,233,431	25,115	39,386	2,389	19,470	1,397	22,179	20	582	9	354	142	28,187
H23	28,260	105,768	2,390,498	24,394	38,210	2,327	18,950	1,378	21,825	21	611	10	393	130	25,780
H24	27,686	103,065	2,438,693	23,893	37,520	2,277	18,555	1,364	21,593	21	611	9	354	122	24,432
H25	26,886	99,837	2,469,225	23,174	36,453	2,228	18,180	1,338	21,135	23	669	9	354	114	23,047
H26	26,302	97,928	2,515,000	22,629	35,639	2,204	17,996	1,326	20,947	26	756	9	354	108	22,237
H27	25,679	95,030	2,555,680	22,049	34,797	2,179	17,814	1,319	20,838	26	756	9	368	97	20,458
H28	25,106	93,729	2,600,574	21,528	34,092	2,149	17,582	1,298	20,501	26	756	9	368	96	20,430
H29	24,590	92,373	2,650,110	21,047	33,418	2,134	17,472	1,277	20,141	26	756	10	417	96	20,170
H30	23,973	91,112	2,685,464	20,472	32,687	2,099	17,185	1,273	20,045	27	785	7	295	95	20,116
R1	23,540	89,730	2,728,568	20,097	32,106	2,062	16,883	1,253	19,745	27	785	9	393	92	19,819
(%) R1/S55	46.0	31.6	186.8	44.3	46.5	78.2	77.3	68.4	62.5	23.3	23.3	3.7	3.6	9.5	13.4
(%) R1/H22	81.0	81.5	122.2	80.0	81.5	86.3	86.7	89.7	89.0	135.0	134.9	100.0	111.2	64.8	70.3

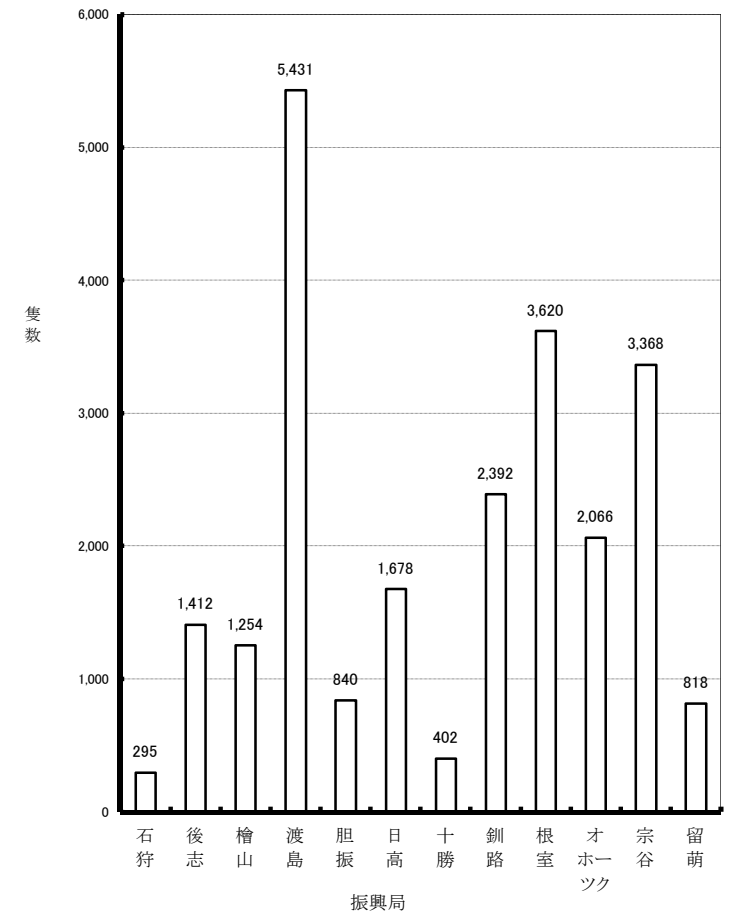
6 漁船勢力の推移

総数 ——— 20ト未満 20ト以上 - - - - 無動力 - . . . -

海水動力漁船ト数別隻数の推移



振興局別海水漁船勢力(令和元年末)

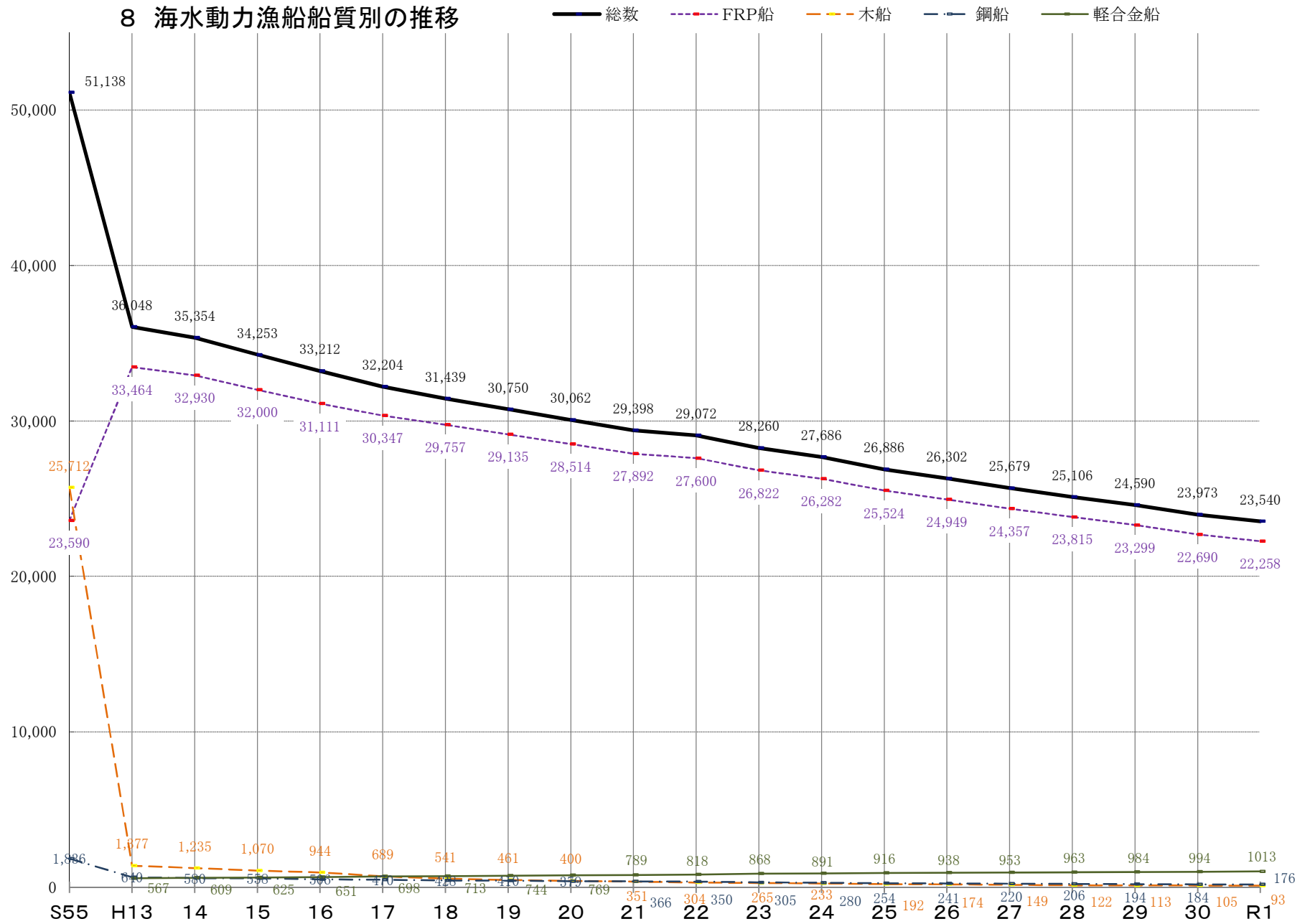


7 最近3カ年間の船質別漁船(海水・淡水)勢力

年	区分	総 計					海 水 漁 船					淡 水 漁 船				
		動 力 漁 船			無 動 力 漁 船		動 力 漁 船			無 動 力 漁 船		動 力 漁 船			無 動 力 漁 船	
		隻 数	ト ン 数	馬 力 数	隻 数	ト ン 数	隻 数	ト ン 数	馬 力 数	隻 数	ト ン 数	隻 数	ト ン 数	馬 力 数	隻 数	ト ン 数
29年	S	194	21,831.24	118,075	1	12.09	194	21,831.24	118,075	1	12.09	0	0	0	0	0
	W	117	395.40	4,166	12	17.39	113	392.11	4,046	12	17.39	4	3.29	120	0	0
	F	23,406	60,051.84	2,178,124	25	112.83	23,299	59,964.05	2,174,523	23	109.41	107	87.79	3,601	2	3.42
	A	986	10,186.20	353,526	0	0.00	984	10,185.34	353,466	0	0	2	0.86	60	0	0
	T	24,703	92,464.68	2,653,891	38	142.31	24,590	92,372.74	2,650,110	36	138.89	113	91.94	3,781	2	3.42
30年	S	184	21,572.11	115,203	1	12.09	184	21,572.11	115,203	1	12.09	0	0	0	0	0
	W	108	391.79	4,002	13	22.37	105	389.32	3,912	13	22.37	3	2.47	90	0	0
	F	22,794	58,901.88	2,204,744	23	123.14	22,690	58,815.09	2,201,233	21	119.72	104	86.79	3,511	2	3.42
	A	996	10,336.60	365,176	0	0.00	994	10,335.74	365,116	0	0.00	2	0.86	60	0	0
	T	24,082	91,202.38	2,689,125	37	157.60	23,973	91,112.26	2,685,464	35	154.18	109	90.12	3,661	2	3.42
R1年	S	176	21,191.11	114,615	1	12.09	176	21,191.11	114,615	1	12.09	0	0.00	0	0	0
	W	96	364.38	3,578	13	22.37	93	361.91	3,488	13	22.37	3	2.47	90	0	0
	F	22,361	57,659.40	2,233,387	24	123.74	22,258	57,574.68	2,229,806	22	120.32	103	84.72	3,581	2	3.42
	A	1,015	10,603.50	380,719	0	0.00	1,013	10,602.64	380,659	0	0	2	0.86	60	0	0
	T	23,648	89,818.39	2,732,299	38	158.20	23,540	89,730.34	2,728,568	36	154.78	108	88.05	3,731	2	3.42

S…鋼 船
W…木 船
F…FRP船
A…軽合金船
T…合 計

8 海水動力漁船船質別の推移



9 海水動力漁船機関種類別漁船勢力

区分	平成 22 年			平成 23 年			平成 24 年			平成 25 年			平成 26 年		
	隻数	トン数	馬力数	隻数	トン数	馬力数	隻数	トン数	馬力数	隻数	トン数	馬力数	隻数	トン数	馬力数
ジーゼル	8,732	88,479.06	1,407,674	8,400	84,494.96	1,503,935	8,230	82,190.65	1,551,730	7,990	79,499.65	1,585,458	7,847	76,425.31	1,629,287
電気点火 (船外機)	20,340	21,678.36	825,757	19,860	21,273.44	886,563	19,456	20,874.10	886,963	18,896	20,337.63	883,767	18,455	21,502.27	885,713
計	29,072	110,157.42	2,233,431	28,260	105,768.40	2,390,498	27,686	103,064.75	2,438,693	26,886	99,837.28	2,469,225	26,302	97,927.58	2,515,000
区分	平成 27 年			平成 28 年			平成 29 年			平成 30 年			令和元年		
	隻数	トン数	馬力数	隻数	トン数	馬力数	隻数	トン数	馬力数	隻数	トン数	馬力数	隻数	トン数	馬力数
ジーゼル	7,696	75,596.70	1,675,631	7,539	74,672.25	1,723,549	7,418	73,721.79	1,775,452	7,274	72,871.44	1,812,985	7,132	71,791.85	1,852,220
電気点火 (船外機)	17,983	19,433.52	880,049	17,567	19,056.78	877,025	17,172	18,650.95	874,658	16,699	18,240.82	872,479	16,408	17,938.49	876,348
計	25,679	95,030.22	2,555,680	25,106	93,729.03	2,600,574	24,590	92,372.74	2,650,110	23,973	91,112.26	2,685,464	23,540	89,730.34	2,728,568

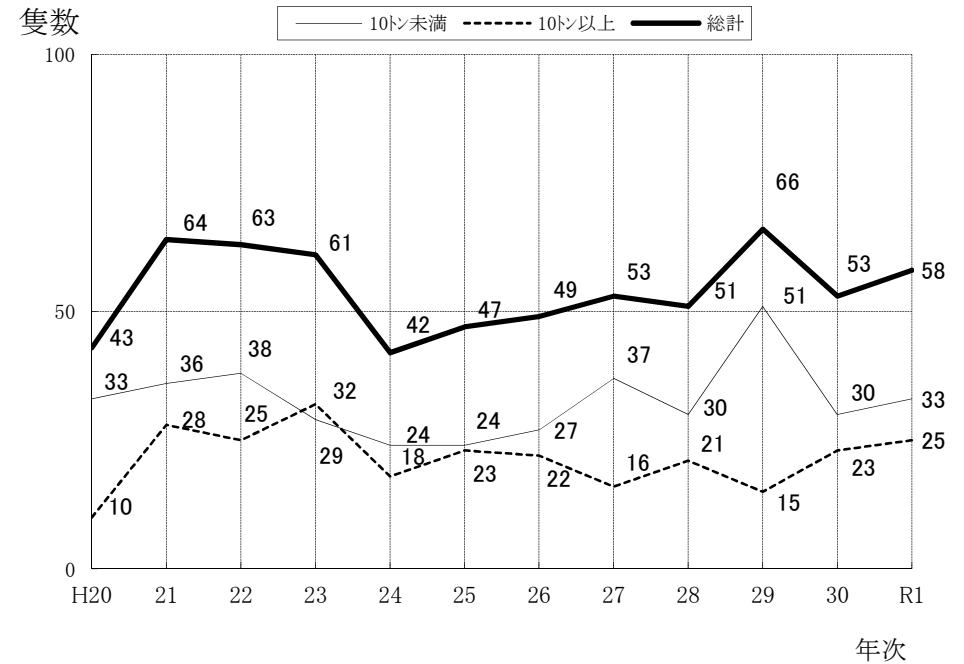
10 令和元年振興局別漁船建造許可隻数（長さ10メートル以上）

振興局別 区分		計		石狩		後志		檜山		渡島		胆振		日高		十勝		釧路		根室		オホーツク		宗谷		留萌	
		隻数	トン数	隻数	トン数	隻数	トン数	隻数	トン数	隻数	トン数	隻数	トン数	隻数	トン数	隻数	トン数	隻数	トン数	隻数	トン数	隻数	トン数	隻数	トン数	隻数	トン数
5トン未満	道内	12	51.4								1	4.9					1	4.9	3	12.6	4	15.3	1	4.2	2	9.5	
	道外	4	17.0														1	4.9			2	7.2			1	4.9	
	小計	16	68.4	0	0.0	0	0.0	0	0.0	0	0.0	1	4.9	0	0.0	0	0.0	2	9.8	3	12.6	6	22.5	1	4.2	3	14.4
5～9.9トン	道内	16	144.4							4	38.8	2	16.3	3	29.1			1	7.9	2	18.2			3	25.6	1	8.5
	道外	1	5.7																		1	5.7					
	小計	17	150.1	0	0.0	0	0.0	0	0.0	4	38.8	2	16.3	3	29.1	0	0.0	1	7.9	2	18.2	1	5.7	3	25.6	1	8.5
10～14.9トン	道内	13	178.0																					11	154.0	2	24.0
	道外	7	93.0																				4	56.0		3	37.0
	小計	20	271.0	0	0.0	0	0.0	0	0.0	0	0.0	0	0.0	0	0.0	0	0.0	0	0.0	0	0.0	4	56.0	11	154.0	5	61.0
15～19.9トン	道内	3	56.0							2	38.0			1	18.0												
	道外	2	38.0			1	19.0					1	19.0														
	小計	5	94.0	0	0.0	1	19.0	0	0.0	2	38.0	1	19.0	1	18.0	0	0.0	0	0.0	0	0.0	0	0.0	0	0.0	0	0.0
20～39.9トン	道内	0	0.0																								
	道外	0	0.0																								
	小計	0	0.0	0	0.0	0	0.0	0	0.0	0	0.0	0	0.0	0	0.0	0	0.0	0	0.0	0	0.0	0	0.0	0	0.0	0	0.0
40～59.9トン	道内	0	0.0																								
	道外	0	0.0																								
	小計	0	0.0	0	0.0	0	0.0	0	0.0	0	0.0	0	0.0	0	0.0	0	0.0	0	0.0	0	0.0	0	0.0	0	0.0	0	0.0
60～79.9トン	道内	0	0.0																								
	道外	0	0.0																								
	小計	0	0.0	0	0.0	0	0.0	0	0.0	0	0.0	0	0.0	0	0.0	0	0.0	0	0.0	0	0.0	0	0.0	0	0.0	0	0.0
80～99.9トン	道内	0	0.0																								
	道外	0	0.0																								
	小計	0	0.0	0	0.0	0	0.0	0	0.0	0	0.0	0	0.0	0	0.0	0	0.0	0	0.0	0	0.0	0	0.0	0	0.0	0	0.0
100トン以上	道内	0	0.0																								
	道外	0	0.0																								
	小計	0	0.0	0	0.0	0	0.0	0	0.0	0	0.0	0	0.0	0	0.0	0	0.0	0	0.0	0	0.0	0	0.0	0	0.0	0	0.0
合計	道内	44	429.8	0	0.0	0	0.0	0	0.0	6	76.8	3	21.2	4	47.1	0	0.0	2	12.8	5	30.8	4	15.3	15	183.8	5	42.0
	道外	14	153.7	0	0.0	1	19.0	0	0.0	0	0.0	1	19.0	0	0.0	0	0.0	1	4.9	0	0.0	7	68.9	0	0.0	4	41.9
	小計	58	583.5	0	0.0	1	19.0	0	0.0	6	76.8	4	40.2	4	47.1	0	0.0	3	17.7	5	30.8	11	84.2	15	183.8	9	83.9

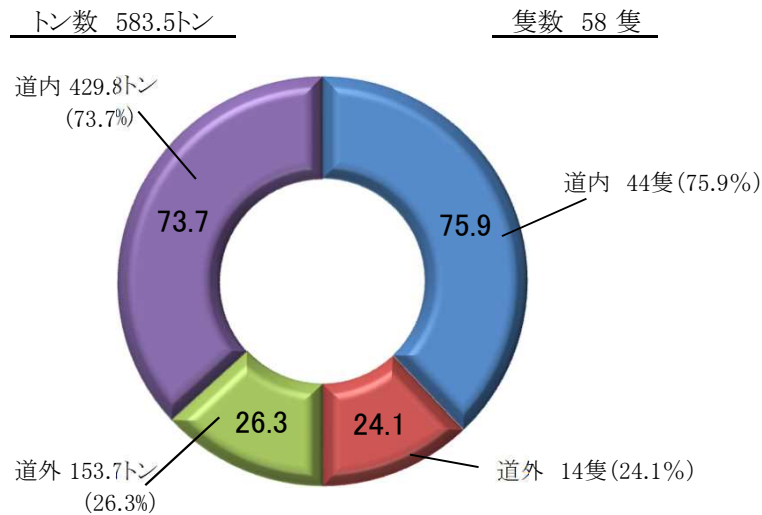
11 トン数階層別建造許可隻数(長さ10メートル以上)

年次別 区分	平成28年		平成29年		平成30年		令和元年		元/30対比%	
	隻数	トン数	隻数	トン数	隻数	トン数	隻数	トン数	隻数	トン数
5トン未満	18	68.8	26	105.6	15	61.4	16	68.4	106.7	111.4
5～9.9トン	12	114.0	25	234.6	15	139.5	17	150.1	113.3	107.6
10～14.9トン	8	107.0	7	97.0	10	136.0	20	271.0	200.0	199.3
15～19.9トン	13	239.0	4	72.0	10	188.0	5	94.0	50.0	50.0
20～39.9トン									-	-
40～59.9トン			2	98.0	1	49.0			0.0	0.0
60～79.9トン									-	-
80～99.9トン									-	-
100トン以上			2	398.0	2	548.0			0.0	0.0
計	51	528.8	66	1,005.2	53	1,121.9	58	583.5	109.4	52.0

建造許可隻数の推移(長さ10メートル以上)



建造許可隻数及びトン数別 道内・道外対比図



第2章 統計の実数

1	海水動力漁船勢力全道総計	16
	◎機関種類別・漁業種類別漁船勢力	17～35
	◎振興局別・市町村別漁船勢力	36～79
	石狩振興局管内海水動力漁船勢力（市の区域を含む）	36
	後志総合振興局管内海水動力漁船勢力（市の区域を含む）	38
	檜山振興局管内海水動力漁船勢力	43
	渡島総合振興局管内海水動力漁船勢力（市の区域を含む）	46
	胆振総合振興局管内海水動力漁船勢力（市の区域を含む）	51
	日高振興局管内海水動力漁船勢力	55
	十勝総合振興局管内海水動力漁船勢力	58
	釧路総合振興局管内海水動力漁船勢力（市の区域を含む）	61
	根室振興局管内海水動力漁船勢力（市の区域を含む）	64
	オホーツク総合振興局管内海水動力漁船勢力（市の区域を含む）	67
	宗谷総合振興局管内海水動力漁船勢力（市の区域を含む）	72
	留萌振興局管内海水動力漁船勢力（市の区域を含む）	76
2	海水無動力漁船勢力全道総計	80
	後志総合振興局海水無動力漁船勢力（市の区域を含む）	81
	釧路総合振興局海水無動力漁船勢力（市の区域を含む）	82
	根室振興局管内海水無動力漁船勢力（市の区域を含む）	83
	渡島総合振興局海水無動力漁船勢力（市の区域を含む）	84
	オホーツク総合振興局海水無動力漁船勢力（市の区域を含む）	85
	胆振総合振興局海水無動力漁船勢力（市の区域を含む）	86
3	淡水動力・無動力漁船勢力（全道総計・振興局別）	87～95

海水動力漁船勢力
(令和元年末日現在)

全道総計

船型	総計			0 t ~ 0.9 t			1 t ~ 2.9 t			3 t ~ 4.9 t		
	隻数	総トン数	馬力数	隻数	総トン数	馬力数	隻数	総トン数	馬力数	隻数	総トン数	馬力数
S	176	21,191.11	114,615	0	0.00	0	1	1.00	30	1	4.66	25
W	93	361.91	3,488	41	19.45	990	17	32.67	349	19	81.21	624
F	22,258	57,574.68	2,229,806	8,541	4,947.56	311,332	8,148	13,245.63	567,594	2,976	13,047.36	527,837
A	1,013	10,602.64	380,659	77	55.60	4,437	199	332.40	19,037	77	338.80	18,817
T	23,540	89,730.34	2,728,568	8,659	5,022.61	316,759	8,365	13,611.70	587,010	3,073	13,472.03	547,303

船型	5 t ~ 9.9 t			10 t ~ 14.9 t			15 t ~ 19.9 t			20 t ~ 29.9 t		
	隻数	総トン数	馬力数	隻数	総トン数	馬力数	隻数	総トン数	馬力数	隻数	総トン数	馬力数
S	2	16.23	170	4	57.75	1,025	74	1,385.61	28,691	2	58.90	916
W	8	58.40	380	2	27.05	250	5	95.34	625	0	0.00	0
F	1,868	15,212.36	545,453	431	5,691.90	159,361	289	5,237.14	115,085	2	58.73	936
A	184	1,595.70	73,628	192	2,637.00	106,194	256	4,613.14	132,735	23	667.00	17,592
T	2,062	16,882.69	619,631	629	8,413.70	266,830	624	11,331.23	277,136	27	784.63	19,444

船型	30 t ~ 49.9 t			50 t ~ 99.9 t			100 t ~ 199.9 t			200 t ~		
	隻数	総トン数	馬力数	隻数	総トン数	馬力数	隻数	総トン数	馬力数	隻数	総トン数	馬力数
S	2	78.32	976	2	158.64	460	75	12,369.00	59,114	13	7,061.00	23,208
W	1	47.79	270	0	0.00	0	0	0.00	0	0	0.00	0
F	3	134.00	2,208	0	0.00	0	0	0.00	0	0	0.00	0
A	3	133.00	2,281	1	59.00	1,618	1	171.00	4,320	0	0.00	0
T	9	393.11	5,735	3	217.64	2,078	76	12,540.00	63,434	13	7,061.00	23,208

海水動力漁船機関種類別勢力
(令和元年末日現在)

機関種類 ディーゼル
全道計

船型	総計			0 t ~ 0.9 t			1 t ~ 2.9 t			3 t ~ 4.9 t		
	隻数	総トン数	馬力数	隻数	総トン数	馬力数	隻数	総トン数	馬力数	隻数	総トン数	馬力数
S	175	21,190.11	114,585	0	0.00	0	0	0.00	0	1	4.66	25
W	50	338.54	2,365	3	2.72	25	12	26.03	191	19	81.21	624
F	6,141	40,004.36	1,375,255	20	15.00	745	833	1,789.54	56,635	2,730	12,109.61	500,564
A	766	10,258.84	360,015	0	0.00	0	38	78.10	3,927	69	311.50	17,800
T	7,132	71,791.85	1,852,220	23	17.72	770	883	1,893.67	60,753	2,819	12,506.98	519,013

船型	5 t ~ 9.9 t			10 t ~ 14.9 t			15 t ~ 19.9 t			20 t ~ 29.9 t		
	隻数	総トン数	馬力数	隻数	総トン数	馬力数	隻数	総トン数	馬力数	隻数	総トン数	馬力数
S	2	16.23	170	4	57.75	1,025	74	1,385.61	28,691	2	58.90	916
W	8	58.40	380	2	27.05	250	5	95.34	625	0	0.00	0
F	1,835	14,991.61	540,020	429	5,668.73	159,062	289	5,237.14	115,085	2	58.73	936
A	183	1,589.10	73,548	192	2,637.00	106,194	256	4,613.14	132,735	23	667.00	17,592
T	2,028	16,655.34	614,118	627	8,390.53	266,531	624	11,331.23	277,136	27	784.63	19,444

船型	30 t ~ 49.9 t			50 t ~ 99.9 t			100 t ~ 199.9 t			200 t ~		
	隻数	総トン数	馬力数	隻数	総トン数	馬力数	隻数	総トン数	馬力数	隻数	総トン数	馬力数
S	2	78.32	976	2	158.64	460	75	12,369.00	59,114	13	7,061.00	23,208
W	1	47.79	270	0	0.00	0	0	0.00	0	0	0.00	0
F	3	134.00	2,208	0	0.00	0	0	0.00	0	0	0.00	0
A	3	133.00	2,281	1	59.00	1,618	1	171.00	4,320	0	0.00	0
T	9	393.11	5,735	3	217.64	2,078	76	12,540.00	63,434	13	7,061.00	23,208

海水動力漁船機関種類別勢力
(令和元年末日現在)

機関種類 船外機
全道計

船型	総計			0 t ~ 0.9 t			1 t ~ 2.9 t			3 t ~ 4.9 t		
	隻数	総トン数	馬力数	隻数	総トン数	馬力数	隻数	総トン数	馬力数	隻数	総トン数	馬力数
S	1	1.00	30	0	0.00	0	1	1.00	30	0	0.00	0
W	43	23.37	1,123	38	16.73	965	5	6.64	158	0	0.00	0
F	16,117	17,570.32	854,551	8,521	4,932.56	310,587	7,315	11,456.09	510,959	246	937.75	27,273
A	247	343.80	20,644	77	55.60	4,437	161	254.30	15,110	8	27.30	1,017
T	16,408	17,938.49	876,348	8,636	5,004.89	315,989	7,482	11,718.03	526,257	254	965.05	28,290

船型	5 t ~ 9.9 t			10 t ~ 14.9 t			15 t ~ 19.9 t			20 t ~ 29.9 t		
	隻数	総トン数	馬力数	隻数	総トン数	馬力数	隻数	総トン数	馬力数	隻数	総トン数	馬力数
S	0	0.00	0	0	0.00	0	0	0.00	0	0	0.00	0
W	0	0.00	0	0	0.00	0	0	0.00	0	0	0.00	0
F	33	220.75	5,433	2	23.17	299	0	0.00	0	0	0.00	0
A	1	6.60	80	0	0.00	0	0	0.00	0	0	0.00	0
T	34	227.35	5,513	2	23.17	299	0	0.00	0	0	0.00	0

船型	30 t ~ 49.9 t			50 t ~ 99.9 t			100 t ~ 199.9 t			200 t ~		
	隻数	総トン数	馬力数	隻数	総トン数	馬力数	隻数	総トン数	馬力数	隻数	総トン数	馬力数
S	0	0.00	0	0	0.00	0	0	0.00	0	0	0.00	0
W	0	0.00	0	0	0.00	0	0	0.00	0	0	0.00	0
F	0	0.00	0	0	0.00	0	0	0.00	0	0	0.00	0
A	0	0.00	0	0	0.00	0	0	0.00	0	0	0.00	0
T	0	0.00	0	0	0.00	0	0	0.00	0	0	0.00	0

海水動力漁船漁業種類別勢力
(令和元年末日現在)

漁業種類 内水面
全道計

船型	総計			0 t ~ 0.9 t			1 t ~ 2.9 t			3 t ~ 4.9 t		
	隻数	総トン数	馬力数	隻数	総トン数	馬力数	隻数	総トン数	馬力数	隻数	総トン数	馬力数
S	0	0.00	0	0	0.00	0	0	0.00	0	0	0.00	0
W	0	0.00	0	0	0.00	0	0	0.00	0	0	0.00	0
F	145	239.12	11,585	26	15.20	760	111	190.62	9,601	8	33.30	1,224
A	1	1.90	60	0	0.00	0	1	1.90	60	0	0.00	0
T	146	241.02	11,645	26	15.20	760	112	192.52	9,661	8	33.30	1,224

船型	5 t ~ 9.9 t			10 t ~ 14.9 t			15 t ~ 19.9 t			20 t ~ 29.9 t		
	隻数	総トン数	馬力数	隻数	総トン数	馬力数	隻数	総トン数	馬力数	隻数	総トン数	馬力数
S	0	0.00	0	0	0.00	0	0	0.00	0	0	0.00	0
W	0	0.00	0	0	0.00	0	0	0.00	0	0	0.00	0
F	0	0.00	0	0	0.00	0	0	0.00	0	0	0.00	0
A	0	0.00	0	0	0.00	0	0	0.00	0	0	0.00	0
T	0	0.00	0	0	0.00	0	0	0.00	0	0	0.00	0

船型	30 t ~ 49.9 t			50 t ~ 99.9 t			100 t ~ 199.9 t			200 t ~		
	隻数	総トン数	馬力数	隻数	総トン数	馬力数	隻数	総トン数	馬力数	隻数	総トン数	馬力数
S	0	0.00	0	0	0.00	0	0	0.00	0	0	0.00	0
W	0	0.00	0	0	0.00	0	0	0.00	0	0	0.00	0
F	0	0.00	0	0	0.00	0	0	0.00	0	0	0.00	0
A	0	0.00	0	0	0.00	0	0	0.00	0	0	0.00	0
T	0	0.00	0	0	0.00	0	0	0.00	0	0	0.00	0

海水動力漁船漁業種類別勢力
(令和元年末日現在)

漁業種類 採介藻
全道計

船型	総計			0 t ~ 0.9 t			1 t ~ 2.9 t			3 t ~ 4.9 t		
	隻数	総トン数	馬力数	隻数	総トン数	馬力数	隻数	総トン数	馬力数	隻数	総トン数	馬力数
S	1	6.60	110	0	0.00	0	0	0.00	0	0	0.00	0
W	30	22.86	639	24	10.13	519	5	9.14	105	1	3.59	15
F	10,050	16,022.63	804,422	4,808	2,740.19	183,185	4,115	6,389.89	326,770	555	2,304.61	101,436
A	108	449.80	26,774	17	14.20	1,607	44	70.30	6,976	19	82.20	5,092
T	10,189	16,501.89	831,945	4,849	2,764.52	185,311	4,164	6,469.33	333,851	575	2,390.40	106,543

船型	5 t ~ 9.9 t			10 t ~ 14.9 t			15 t ~ 19.9 t			20 t ~ 29.9 t		
	隻数	総トン数	馬力数	隻数	総トン数	馬力数	隻数	総トン数	馬力数	隻数	総トン数	馬力数
S	1	6.60	110	0	0.00	0	0	0.00	0	0	0.00	0
W	0	0.00	0	0	0.00	0	0	0.00	0	0	0.00	0
F	542	4,186.55	178,745	25	314.39	12,292	5	87.00	1,994	0	0.00	0
A	16	118.10	5,568	12	165.00	7,531	0	0.00	0	0	0.00	0
T	559	4,311.25	184,423	37	479.39	19,823	5	87.00	1,994	0	0.00	0

船型	30 t ~ 49.9 t			50 t ~ 99.9 t			100 t ~ 199.9 t			200 t ~		
	隻数	総トン数	馬力数	隻数	総トン数	馬力数	隻数	総トン数	馬力数	隻数	総トン数	馬力数
S	0	0.00	0	0	0.00	0	0	0.00	0	0	0.00	0
W	0	0.00	0	0	0.00	0	0	0.00	0	0	0.00	0
F	0	0.00	0	0	0.00	0	0	0.00	0	0	0.00	0
A	0	0.00	0	0	0.00	0	0	0.00	0	0	0.00	0
T	0	0.00	0	0	0.00	0	0	0.00	0	0	0.00	0

海水動力漁船漁業種類別勢力
(令和元年末日現在)

漁業種類 定置
全道計

船型	総計			0 t ~ 0.9 t			1 t ~ 2.9 t			3 t ~ 4.9 t		
	隻数	総トン数	馬力数	隻数	総トン数	馬力数	隻数	総トン数	馬力数	隻数	総トン数	馬力数
S	25	436.82	7,638	0	0.00	0	1	1.00	30	0	0.00	0
W	2	8.04	95	0	0.00	0	1	1.10	60	0	0.00	0
F	1,901	8,426.22	195,043	327	240.04	11,727	860	1,485.52	48,013	270	1,111.02	27,999
A	438	4,357.14	122,812	52	35.40	2,390	131	214.20	9,738	16	57.30	1,887
T	2,366	13,228.22	325,588	379	275.44	14,117	993	1,701.82	57,841	286	1,168.32	29,886

船型	5 t ~ 9.9 t			10 t ~ 14.9 t			15 t ~ 19.9 t			20 t ~ 29.9 t		
	隻数	総トン数	馬力数	隻数	総トン数	馬力数	隻数	総トン数	馬力数	隻数	総トン数	馬力数
S	0	0.00	0	0	0.00	0	24	435.82	7,608	0	0.00	0
W	1	6.94	35	0	0.00	0	0	0.00	0	0	0.00	0
F	158	1,183.29	24,462	132	1,660.88	32,545	154	2,745.47	50,297	0	0.00	0
A	14	110.30	2,360	24	305.00	8,625	201	3,634.94	97,812	0	0.00	0
T	173	1,300.53	26,857	156	1,965.88	41,170	379	6,816.23	155,717	0	0.00	0

船型	30 t ~ 49.9 t			50 t ~ 99.9 t			100 t ~ 199.9 t			200 t ~		
	隻数	総トン数	馬力数	隻数	総トン数	馬力数	隻数	総トン数	馬力数	隻数	総トン数	馬力数
S	0	0.00	0	0	0.00	0	0	0.00	0	0	0.00	0
W	0	0.00	0	0	0.00	0	0	0.00	0	0	0.00	0
F	0	0.00	0	0	0.00	0	0	0.00	0	0	0.00	0
A	0	0.00	0	0	0.00	0	0	0.00	0	0	0.00	0
T	0	0.00	0	0	0.00	0	0	0.00	0	0	0.00	0

海水動力漁船漁業種類別勢力
(令和元年末日現在)

漁業種類 一本つり
全道計

船型	総計			0 t ~ 0.9 t			1 t ~ 2.9 t			3 t ~ 4.9 t		
	隻数	総トン数	馬力数	隻数	総トン数	馬力数	隻数	総トン数	馬力数	隻数	総トン数	馬力数
S	17	2,231.43	7,481	0	0.00	0	0	0.00	0	0	0.00	0
W	12	35.04	396	8	3.69	190	1	1.65	11	2	9.75	75
F	2,216	6,868.98	217,166	994	516.25	31,184	479	785.19	23,141	384	1,630.95	51,357
A	19	251.60	10,237	0	0.00	0	1	2.40	50	0	0.00	0
T	2,264	9,387.05	235,280	1,002	519.94	31,374	481	789.24	23,202	386	1,640.70	51,432

船型	5 t ~ 9.9 t			10 t ~ 14.9 t			15 t ~ 19.9 t			20 t ~ 29.9 t		
	隻数	総トン数	馬力数	隻数	総トン数	馬力数	隻数	総トン数	馬力数	隻数	総トン数	馬力数
S	0	0.00	0	0	0.00	0	3	58.79	1,056	0	0.00	0
W	0	0.00	0	0	0.00	0	1	19.95	120	0	0.00	0
F	247	2,106.38	65,858	50	674.06	16,010	61	1,126.42	29,416	1	29.73	200
A	7	60.20	3,203	2	28.00	1,179	9	161.00	5,805	0	0.00	0
T	254	2,166.58	69,061	52	702.06	17,189	74	1,366.16	36,397	1	29.73	200

船型	30 t ~ 49.9 t			50 t ~ 99.9 t			100 t ~ 199.9 t			200 t ~		
	隻数	総トン数	馬力数	隻数	総トン数	馬力数	隻数	総トン数	馬力数	隻数	総トン数	馬力数
S	0	0.00	0	1	59.64	210	13	2,113.00	6,215	0	0.00	0
W	0	0.00	0	0	0.00	0	0	0.00	0	0	0.00	0
F	0	0.00	0	0	0.00	0	0	0.00	0	0	0.00	0
A	0	0.00	0	0	0.00	0	0	0.00	0	0	0.00	0
T	0	0.00	0	1	59.64	210	13	2,113.00	6,215	0	0.00	0

海水動力漁船漁業種類別勢力
(令和元年末日現在)

漁業種類 はえなわ
全道計

船型	総計			0 t ~ 0.9 t			1 t ~ 2.9 t			3 t ~ 4.9 t		
	隻数	総トン数	馬力数	隻数	総トン数	馬力数	隻数	総トン数	馬力数	隻数	総トン数	馬力数
S	9	639.81	3,136	0	0.00	0	0	0.00	0	1	4.66	25
W	28	213.79	1,423	0	0.00	0	6	12.61	84	13	54.09	364
F	842	3,865.13	121,415	148	77.14	5,198	236	425.45	13,595	243	1,063.13	34,993
A	52	543.40	21,997	0	0.00	0	5	9.90	634	4	18.60	750
T	931	5,262.13	147,971	148	77.14	5,198	247	447.96	14,313	261	1,140.48	36,132

船型	5 t ~ 9.9 t			10 t ~ 14.9 t			15 t ~ 19.9 t			20 t ~ 29.9 t		
	隻数	総トン数	馬力数	隻数	総トン数	馬力数	隻数	総トン数	馬力数	隻数	総トン数	馬力数
S	0	0.00	0	1	14.83	105	1	19.00	190	0	0.00	0
W	4	27.51	210	1	14.89	110	3	56.90	385	0	0.00	0
F	152	1,295.29	41,308	35	480.99	14,966	28	523.13	11,355	0	0.00	0
A	25	211.90	10,443	12	165.00	6,426	4	74.00	2,272	1	29.00	736
T	181	1,534.70	51,961	49	675.71	21,607	36	673.03	14,202	1	29.00	736

船型	30 t ~ 49.9 t			50 t ~ 99.9 t			100 t ~ 199.9 t			200 t ~		
	隻数	総トン数	馬力数	隻数	総トン数	馬力数	隻数	総トン数	馬力数	隻数	総トン数	馬力数
S	2	78.32	976	0	0.00	0	4	523.00	1,840	0	0.00	0
W	1	47.79	270	0	0.00	0	0	0.00	0	0	0.00	0
F	0	0.00	0	0	0.00	0	0	0.00	0	0	0.00	0
A	1	35.00	736	0	0.00	0	0	0.00	0	0	0.00	0
T	4	161.11	1,982	0	0.00	0	4	523.00	1,840	0	0.00	0

海水動力漁船漁業種類別勢力
(令和元年末日現在)

漁業種類 刺網
全道計

船型	総計			0 t ~ 0.9 t			1 t ~ 2.9 t			3 t ~ 4.9 t		
	隻数	総トン数	馬力数	隻数	総トン数	馬力数	隻数	総トン数	馬力数	隻数	総トン数	馬力数
S	56	2,296.53	27,872	0	0.00	0	0	0.00	0	0	0.00	0
W	16	64.79	610	6	4.23	131	4	8.17	89	2	9.95	135
F	6,508	18,698.14	751,589	2,185	1,321.49	77,024	2,185	3,677.43	133,347	1,334	6,087.09	281,034
A	213	2,296.60	94,395	8	6.00	440	12	23.80	1,020	27	127.60	6,789
T	6,793	23,356.06	874,466	2,199	1,331.72	77,595	2,201	3,709.40	134,456	1,363	6,224.64	287,958

船型	5 t ~ 9.9 t			10 t ~ 14.9 t			15 t ~ 19.9 t			20 t ~ 29.9 t		
	隻数	総トン数	馬力数	隻数	総トン数	馬力数	隻数	総トン数	馬力数	隻数	総トン数	馬力数
S	1	9.63	60	1	13.00	610	45	853.00	19,647	2	58.90	916
W	3	23.95	135	0	0.00	0	1	18.49	120	0	0.00	0
F	647	5,383.51	195,810	131	1,757.89	52,245	26	470.73	12,129	0	0.00	0
A	71	639.20	29,791	60	829.00	33,407	30	526.00	19,261	5	145.00	3,687
T	722	6,056.29	225,796	192	2,599.89	86,262	102	1,868.22	51,157	7	203.90	4,603

船型	30 t ~ 49.9 t			50 t ~ 99.9 t			100 t ~ 199.9 t			200 t ~		
	隻数	総トン数	馬力数	隻数	総トン数	馬力数	隻数	総トン数	馬力数	隻数	総トン数	馬力数
S	0	0.00	0	0	0.00	0	7	1,362.00	6,639	0	0.00	0
W	0	0.00	0	0	0.00	0	0	0.00	0	0	0.00	0
F	0	0.00	0	0	0.00	0	0	0.00	0	0	0.00	0
A	0	0.00	0	0	0.00	0	0	0.00	0	0	0.00	0
T	0	0.00	0	0	0.00	0	7	1,362.00	6,639	0	0.00	0

海水動力漁船漁業種類別勢力
(令和元年末日現在)

漁業種類 まき網(網船)
全道計

船型	総計			0 t ~ 0.9 t			1 t ~ 2.9 t			3 t ~ 4.9 t		
	隻数	総トン数	馬力数	隻数	総トン数	馬力数	隻数	総トン数	馬力数	隻数	総トン数	馬力数
S	1	325.00	2,942	0	0.00	0	0	0.00	0	0	0.00	0
W	0	0.00	0	0	0.00	0	0	0.00	0	0	0.00	0
F	1	14.00	479	0	0.00	0	0	0.00	0	0	0.00	0
A	0	0.00	0	0	0.00	0	0	0.00	0	0	0.00	0
T	2	339.00	3,421	0	0.00	0	0	0.00	0	0	0.00	0

船型	5 t ~ 9.9 t			10 t ~ 14.9 t			15 t ~ 19.9 t			20 t ~ 29.9 t		
	隻数	総トン数	馬力数	隻数	総トン数	馬力数	隻数	総トン数	馬力数	隻数	総トン数	馬力数
S	0	0.00	0	0	0.00	0	0	0.00	0	0	0.00	0
W	0	0.00	0	0	0.00	0	0	0.00	0	0	0.00	0
F	0	0.00	0	1	14.00	479	0	0.00	0	0	0.00	0
A	0	0.00	0	0	0.00	0	0	0.00	0	0	0.00	0
T	0	0.00	0	1	14.00	479	0	0.00	0	0	0.00	0

船型	30 t ~ 49.9 t			50 t ~ 99.9 t			100 t ~ 199.9 t			200 t ~		
	隻数	総トン数	馬力数	隻数	総トン数	馬力数	隻数	総トン数	馬力数	隻数	総トン数	馬力数
S	0	0.00	0	0	0.00	0	0	0.00	0	1	325.00	2,942
W	0	0.00	0	0	0.00	0	0	0.00	0	0	0.00	0
F	0	0.00	0	0	0.00	0	0	0.00	0	0	0.00	0
A	0	0.00	0	0	0.00	0	0	0.00	0	0	0.00	0
T	0	0.00	0	0	0.00	0	0	0.00	0	1	325.00	2,942

海水動力漁船漁業種類別勢力
(令和元年末日現在)

漁業種類 まき網附属船
全道計

船型	総計			0 t ~ 0.9 t			1 t ~ 2.9 t			3 t ~ 4.9 t		
	隻数	総トン数	馬力数	隻数	総トン数	馬力数	隻数	総トン数	馬力数	隻数	総トン数	馬力数
S	1	388.00	2,942	0	0	0	0	0.00	0	0	0.00	0
W	0	0.00	0	0	0	0	0	0.00	0	0	0.00	0
F	0	0.00	0	0	0	0	0	0.00	0	0	0.00	0
A	3	22.20	1,571	0	0	0	1	2.80	302	1	4.40	423
T	4	410.20	4,513	0	0	0	1	2.80	302	1	4.40	423

船型	5 t ~ 9.9 t			10 t ~ 14.9 t			15 t ~ 19.9 t			20 t ~ 29.9 t		
	隻数	総トン数	馬力数	隻数	総トン数	馬力数	隻数	総トン数	馬力数	隻数	総トン数	馬力数
S	0	0.00	0	0	0.00	0	0	0.00	0	0	0.00	0
W	0	0.00	0	0	0.00	0	0	0.00	0	0	0.00	0
F	0	0.00	0	0	0.00	0	0	0.00	0	0	0.00	0
A	0	0.00	0	0	0.00	0	1	15.00	846	0	0.00	0
T	0	0.00	0	0	0.00	0	1	15.00	846	0	0.00	0

船型	30 t ~ 49.9 t			50 t ~ 99.9 t			100 t ~ 199.9 t			200 t ~		
	隻数	総トン数	馬力数	隻数	総トン数	馬力数	隻数	総トン数	馬力数	隻数	総トン数	馬力数
S	0	0.00	0	0	0.00	0	0	0.00	0	1	388.00	2,942
W	0	0.00	0	0	0.00	0	0	0.00	0	0	0.00	0
F	0	0.00	0	0	0.00	0	0	0.00	0	0	0.00	0
A	0	0.00	0	0	0.00	0	0	0.00	0	0	0.00	0
T	0	0.00	0	0	0.00	0	0	0.00	0	1	388.00	2,942

海水動力漁船漁業種類別勢力
(令和元年末日現在)

漁業種類 敷網
全道計

船型	総計			0 t ~ 0.9 t			1 t ~ 2.9 t			3 t ~ 4.9 t		
	隻数	総トン数	馬力数	隻数	総トン数	馬力数	隻数	総トン数	馬力数	隻数	総トン数	馬力数
S	12	2,313.00	10,885	0	0.00	0	0	0.00	0	0	0.00	0
W	0	0.00	0	0	0.00	0	0	0.00	0	0	0.00	0
F	117	1,066.97	32,920	1	0.90	134	7	16.30	755	52	233.61	7,882
A	31	722.50	21,395	0	0.00	0	0	0.00	0	0	0.00	0
T	160	4,102.47	65,200	1	0.90	134	7	16.30	755	52	233.61	7,882

船型	5 t ~ 9.9 t			10 t ~ 14.9 t			15 t ~ 19.9 t			20 t ~ 29.9 t		
	隻数	総トン数	馬力数	隻数	総トン数	馬力数	隻数	総トン数	馬力数	隻数	総トン数	馬力数
S	0	0.00	0	0	0.00	0	0	0.00	0	0	0.00	0
W	0	0.00	0	0	0.00	0	0	0.00	0	0	0.00	0
F	31	280.16	7,102	8	107.00	4,349	14	266.00	9,754	1	29.00	736
A	5	45.50	2,313	3	41.00	1,869	5	94.00	3,308	17	493.00	13,169
T	36	325.66	9,415	11	148.00	6,218	19	360.00	13,062	18	522.00	13,905

船型	30 t ~ 49.9 t			50 t ~ 99.9 t			100 t ~ 199.9 t			200 t ~		
	隻数	総トン数	馬力数	隻数	総トン数	馬力数	隻数	総トン数	馬力数	隻数	総トン数	馬力数
S	0	0.00	0	0	0.00	0	12	2,313.00	10,885	0	0.00	0
W	0	0.00	0	0	0.00	0	0	0.00	0	0	0.00	0
F	3	134.00	2,208	0	0.00	0	0	0.00	0	0	0.00	0
A	1	49.00	736	0	0.00	0	0	0.00	0	0	0.00	0
T	4	183.00	2,944	0	0.00	0	12	2,313.00	10,885	0	0.00	0

海水動力漁船漁業種類別勢力
(令和元年末日現在)

漁業種類 底びき網
全道計

船型	総計			0 t ~ 0.9 t			1 t ~ 2.9 t			3 t ~ 4.9 t		
	隻数	総トン数	馬力数	隻数	総トン数	馬力数	隻数	総トン数	馬力数	隻数	総トン数	馬力数
S	39	5,757.92	33,035	0	0.00	0	0	0.00	0	0	0.00	0
W	0	0.00	0	0	0.00	0	0	0.00	0	0	0.00	0
F	228	1,315.22	50,469	5	3.30	180	58	111.97	5,926	83	379.19	14,179
A	82	983.40	44,798	0	0.00	0	0	0.00	0	4	19.30	1,205
T	349	8,056.54	128,302	5	3.30	180	58	111.97	5,926	87	398.49	15,384

船型	5 t ~ 9.9 t			10 t ~ 14.9 t			15 t ~ 19.9 t			20 t ~ 29.9 t		
	隻数	総トン数	馬力数	隻数	総トン数	馬力数	隻数	総トン数	馬力数	隻数	総トン数	馬力数
S	0	0.00	0	2	29.92	310	0	0.00	0	0	0.00	0
W	0	0.00	0	0	0.00	0	0	0.00	0	0	0.00	0
F	55	437.07	15,649	27	383.69	14,535	0	0.00	0	0	0.00	0
A	22	180.10	7,868	56	784.00	35,725	0	0.00	0	0	0.00	0
T	77	617.17	23,517	85	1,197.61	50,570	0	0.00	0	0	0.00	0

船型	30 t ~ 49.9 t			50 t ~ 99.9 t			100 t ~ 199.9 t			200 t ~		
	隻数	総トン数	馬力数	隻数	総トン数	馬力数	隻数	総トン数	馬力数	隻数	総トン数	馬力数
S	0	0.00	0	0	0.00	0	37	5,728.00	32,725	0	0.00	0
W	0	0.00	0	0	0.00	0	0	0.00	0	0	0.00	0
F	0	0.00	0	0	0.00	0	0	0.00	0	0	0.00	0
A	0	0.00	0	0	0.00	0	0	0.00	0	0	0.00	0
T	0	0.00	0	0	0.00	0	37	5,728.00	32,725	0	0.00	0

海水動力漁船漁業種類別勢力
(令和元年末日現在)

漁業種類 遠洋底びき網
全道計

船型	総計			0 t ~ 0.9 t			1 t ~ 2.9 t			3 t ~ 4.9 t		
	隻数	総トン数	馬力数	隻数	総トン数	馬力数	隻数	総トン数	馬力数	隻数	総トン数	馬力数
S	3	1,195.00	4,100	0	0.00	0	0	0.00	0	0	0.00	0
W	0	0.00	0	0	0.00	0	0	0.00	0	0	0.00	0
F	0	0.00	0	0	0.00	0	0	0.00	0	0	0.00	0
A	0	0.00	0	0	0.00	0	0	0.00	0	0	0.00	0
T	3	1,195.00	4,100	0	0.00	0	0	0.00	0	0	0.00	0

船型	5 t ~ 9.9 t			10 t ~ 14.9 t			15 t ~ 19.9 t			20 t ~ 29.9 t		
	隻数	総トン数	馬力数	隻数	総トン数	馬力数	隻数	総トン数	馬力数	隻数	総トン数	馬力数
S	0	0.00	0	0	0.00	0	0	0.00	0	0	0.00	0
W	0	0.00	0	0	0.00	0	0	0.00	0	0	0.00	0
F	0	0.00	0	0	0.00	0	0	0.00	0	0	0.00	0
A	0	0.00	0	0	0.00	0	0	0.00	0	0	0.00	0
T	0	0.00	0	0	0.00	0	0	0.00	0	0	0.00	0

船型	30 t ~ 49.9 t			50 t ~ 99.9 t			100 t ~ 199.9 t			200 t ~		
	隻数	総トン数	馬力数	隻数	総トン数	馬力数	隻数	総トン数	馬力数	隻数	総トン数	馬力数
S	0	0.00	0	0	0.00	0	0	0.00	0	3	1,195.00	4,100
W	0	0.00	0	0	0.00	0	0	0.00	0	0	0.00	0
F	0	0.00	0	0	0.00	0	0	0.00	0	0	0.00	0
A	0	0.00	0	0	0.00	0	0	0.00	0	0	0.00	0
T	0	0.00	0	0	0.00	0	0	0.00	0	3	1,195.00	4,100

海水動力漁船漁業種類別勢力
(令和元年末日現在)

漁業種類 ひき網
全道計

船型	総計			0 t ~ 0.9 t			1 t ~ 2.9 t			3 t ~ 4.9 t		
	隻数	総トン数	馬力数	隻数	総トン数	馬力数	隻数	総トン数	馬力数	隻数	総トン数	馬力数
S	0	0.00	0	0	0.00	0	0	0.00	0	0	0.00	0
W	1	3.83	35	0	0.00	0	0	0.00	0	1	3.83	35
F	99	474.09	21,715	9	5.78	550	28	52.73	2,355	34	146.52	5,251
A	36	330.40	16,522	0	0.00	0	2	3.60	120	6	29.40	2,671
T	136	808.32	38,272	9	5.78	550	30	56.33	2,475	41	179.75	7,957

船型	5 t ~ 9.9 t			10 t ~ 14.9 t			15 t ~ 19.9 t			20 t ~ 29.9 t		
	隻数	総トン数	馬力数	隻数	総トン数	馬力数	隻数	総トン数	馬力数	隻数	総トン数	馬力数
S	0	0.00	0	0	0.00	0	0	0.00	0	0	0.00	0
W	0	0.00	0	0	0.00	0	0	0.00	0	0	0.00	0
F	28	269.06	13,559	0	0.00	0	0	0.00	0	0	0.00	0
A	22	213.40	10,932	6	84.00	2,799	0	0.00	0	0	0.00	0
T	50	482.46	24,491	6	84.00	2,799	0	0.00	0	0	0.00	0

船型	30 t ~ 49.9 t			50 t ~ 99.9 t			100 t ~ 199.9 t			200 t ~		
	隻数	総トン数	馬力数	隻数	総トン数	馬力数	隻数	総トン数	馬力数	隻数	総トン数	馬力数
S	0	0.00	0	0	0.00	0	0	0.00	0	0	0.00	0
W	0	0.00	0	0	0.00	0	0	0.00	0	0	0.00	0
F	0	0.00	0	0	0.00	0	0	0.00	0	0	0.00	0
A	0	0.00	0	0	0.00	0	0	0.00	0	0	0.00	0
T	0	0.00	0	0	0.00	0	0	0.00	0	0	0.00	0

海水動力漁船漁業種類別勢力
(令和元年末日現在)

漁業種類 かつお・まぐろ
全道計

船型	総計			0 t ~ 0.9 t			1 t ~ 2.9 t			3 t ~ 4.9 t		
	隻数	総トン数	馬力数	隻数	総トン数	馬力数	隻数	総トン数	馬力数	隻数	総トン数	馬力数
S	0	0.00	0	0	0.00	0	0	0.00	0	0	0.00	0
W	0	0.00	0	0	0.00	0	0	0.00	0	0	0.00	0
F	3	16.00	737	0	0.00	0	1	1.50	107	1	4.80	90
A	0	0.00	0	0	0.00	0	0	0.00	0	0	0.00	0
T	3	16.00	737	0	0.00	0	1	1.50	107	1	4.80	90

船型	5 t ~ 9.9 t			10 t ~ 14.9 t			15 t ~ 19.9 t			20 t ~ 29.9 t		
	隻数	総トン数	馬力数	隻数	総トン数	馬力数	隻数	総トン数	馬力数	隻数	総トン数	馬力数
S	0	0.00	0	0	0.00	0	0	0.00	0	0	0.00	0
W	0	0.00	0	0	0.00	0	0	0.00	0	0	0.00	0
F	1	9.70	540	0	0.00	0	0	0.00	0	0	0.00	0
A	0	0.00	0	0	0.00	0	0	0.00	0	0	0.00	0
T	1	9.70	540	0	0.00	0	0	0.00	0	0	0.00	0

船型	30 t ~ 49.9 t			50 t ~ 99.9 t			100 t ~ 199.9 t			200 t ~		
	隻数	総トン数	馬力数	隻数	総トン数	馬力数	隻数	総トン数	馬力数	隻数	総トン数	馬力数
S	0	0.00	0	0	0.00	0	0	0.00	0	0	0.00	0
W	0	0.00	0	0	0.00	0	0	0.00	0	0	0.00	0
F	0	0.00	0	0	0.00	0	0	0.00	0	0	0.00	0
A	0	0.00	0	0	0.00	0	0	0.00	0	0	0.00	0
T	0	0.00	0	0	0.00	0	0	0.00	0	0	0.00	0

海水動力漁船漁業種類別勢力
(令和元年末日現在)

漁業種類 捕鯨
全道計

船型	総計			0 t ~ 0.9 t			1 t ~ 2.9 t			3 t ~ 4.9 t		
	隻数	総トン数	馬力数	隻数	総トン数	馬力数	隻数	総トン数	馬力数	隻数	総トン数	馬力数
S	0	0.00	0	0	0.00	0	0	0.00	0	0	0.00	0
W	0	0.00	0	0	0.00	0	0	0.00	0	0	0.00	0
F	1	2.69	60	0	0.00	0	1	2.69	60	0	0.00	0
A	1	15.20	160	0	0.00	0	0	0.00	0	0	0.00	0
T	2	17.89	220	0	0.00	0	1	2.69	60	0	0.00	0

船型	5 t ~ 9.9 t			10 t ~ 14.9 t			15 t ~ 19.9 t			20 t ~ 29.9 t		
	隻数	総トン数	馬力数	隻数	総トン数	馬力数	隻数	総トン数	馬力数	隻数	総トン数	馬力数
S	0	0.00	0	0	0.00	0	0	0.00	0	0	0.00	0
W	0	0.00	0	0	0.00	0	0	0.00	0	0	0.00	0
F	0	0.00	0	0	0.00	0	0	0.00	0	0	0.00	0
A	0	0.00	0	0	0.00	0	1	15.20	160	0	0.00	0
T	0	0.00	0	0	0.00	0	1	15.20	160	0	0.00	0

船型	30 t ~ 49.9 t			50 t ~ 99.9 t			100 t ~ 199.9 t			200 t ~		
	隻数	総トン数	馬力数	隻数	総トン数	馬力数	隻数	総トン数	馬力数	隻数	総トン数	馬力数
S	0	0.00	0	0	0.00	0	0	0.00	0	0	0.00	0
W	0	0.00	0	0	0.00	0	0	0.00	0	0	0.00	0
F	0	0.00	0	0	0.00	0	0	0.00	0	0	0.00	0
A	0	0.00	0	0	0.00	0	0	0.00	0	0	0.00	0
T	0	0.00	0	0	0.00	0	0	0.00	0	0	0.00	0

海水動力漁船漁業種類別勢力 (令和元年末日現在)

漁業種類 官公庁船
全道計

船型	総計			0 t ~ 0.9 t			1 t ~ 2.9 t			3 t ~ 4.9 t		
	隻数	総トン数	馬力数	隻数	総トン数	馬力数	隻数	総トン数	馬力数	隻数	総トン数	馬力数
S	12	5,601.00	14,474	0	0.00	0	0	0.00	0	0	0.00	0
W	4	13.56	290	3	1.40	150	0	0.00	0	0	0.00	0
F	140	557.12	21,896	34	25.17	1,240	64	100.07	3,764	12	53.14	2,392
A	29	628.50	19,938	0	0.00	0	2	3.50	137	0	0.00	0
T	185	6,800.18	56,598	37	26.57	1,390	66	103.57	3,901	12	53.14	2,392

船型	5 t ~ 9.9 t			10 t ~ 14.9 t			15 t ~ 19.9 t			20 t ~ 29.9 t		
	隻数	総トン数	馬力数	隻数	総トン数	馬力数	隻数	総トン数	馬力数	隻数	総トン数	馬力数
S	0	0.00	0	0	0.00	0	1	19.00	190	0	0.00	0
W	0	0.00	0	1	12.16	140	0	0.00	0	0	0.00	0
F	7	61.35	2,420	22	299.00	11,940	1	18.39	140	0	0.00	0
A	2	17.00	1,150	17	236.00	8,633	5	93.00	3,271	0	0.00	0
T	9	78.35	3,570	40	547.16	20,713	7	130.39	3,601	0	0.00	0

船型	30 t ~ 49.9 t			50 t ~ 99.9 t			100 t ~ 199.9 t			200 t ~		
	隻数	総トン数	馬力数	隻数	総トン数	馬力数	隻数	総トン数	馬力数	隻数	総トン数	馬力数
S	0	0.00	0	1	99.00	250	2	330.00	810	8	5,153.00	13,224
W	0	0.00	0	0	0.00	0	0	0.00	0	0	0.00	0
F	0	0.00	0	0	0.00	0	0	0.00	0	0	0.00	0
A	1	49.00	809	1	59.00	1,618	1	171.00	4,320	0	0.00	0
T	1	49.00	809	2	158.00	1,868	3	501.00	5,130	8	5,153.00	13,224

海水動力漁船漁業種類別勢力
(令和元年末日現在)

漁業種類 雑漁業
全道計

船型	総計			0 t ~ 0.9 t			1 t ~ 2.9 t			3 t ~ 4.9 t		
	隻数	総トン数	馬力数	隻数	総トン数	馬力数	隻数	総トン数	馬力数	隻数	総トン数	馬力数
S	0	0.00	0	0	0.00	0	0	0.00	0	0	0.00	0
W	0	0.00	0	0	0.00	0	0	0.00	0	0	0.00	0
F	6	5.77	210	4	2.10	150	2	3.67	60	0	0.00	0
A	0	0.00	0	0	0.00	0	0	0.00	0	0	0.00	0
T	6	5.77	210	4	2.10	150	2	3.67	60	0	0.00	0

船型	5 t ~ 9.9 t			10 t ~ 14.9 t			15 t ~ 19.9 t			20 t ~ 29.9 t		
	隻数	総トン数	馬力数	隻数	総トン数	馬力数	隻数	総トン数	馬力数	隻数	総トン数	馬力数
S	0	0.00	0	0	0.00	0	0	0.00	0	0	0.00	0
W	0	0.00	0	0	0.00	0	0	0.00	0	0	0.00	0
F	0	0.00	0	0	0.00	0	0	0.00	0	0	0.00	0
A	0	0.00	0	0	0.00	0	0	0.00	0	0	0.00	0
T	0	0.00	0	0	0.00	0	0	0.00	0	0	0.00	0

船型	30 t ~ 49.9 t			50 t ~ 99.9 t			100 t ~ 199.9 t			200 t ~		
	隻数	総トン数	馬力数	隻数	総トン数	馬力数	隻数	総トン数	馬力数	隻数	総トン数	馬力数
S	0	0.00	0	0	0.00	0	0	0.00	0	0	0.00	0
W	0	0.00	0	0	0.00	0	0	0.00	0	0	0.00	0
F	0	0.00	0	0	0.00	0	0	0.00	0	0	0.00	0
A	0	0.00	0	0	0.00	0	0	0.00	0	0	0.00	0
T	0	0.00	0	0	0.00	0	0	0.00	0	0	0.00	0

海水動力漁船漁業種類別勢力
(令和元年末日現在)

漁業種類 漁獲物運搬船
全道計

船型	総計			0 t ~ 0.9 t			1 t ~ 2.9 t			3 t ~ 4.9 t		
	隻数	総トン数	馬力数	隻数	総トン数	馬力数	隻数	総トン数	馬力数	隻数	総トン数	馬力数
S	0	0.00	0	0	0.00	0	0	0.00	0	0	0.00	0
W	0	0.00	0	0	0.00	0	0	0.00	0	0	0.00	0
F	1	2.60	100	0	0.00	0	1	2.60	100	0	0.00	0
A	0	0.00	0	0	0.00	0	0	0.00	0	0	0.00	0
T	1	2.60	100	0	0.00	0	1	2.60	100	0	0.00	0

船型	5 t ~ 9.9 t			10 t ~ 14.9 t			15 t ~ 19.9 t			20 t ~ 29.9 t		
	隻数	総トン数	馬力数	隻数	総トン数	馬力数	隻数	総トン数	馬力数	隻数	総トン数	馬力数
S	0	0.00	0	0	0.00	0	0	0.00	0	0	0.00	0
W	0	0.00	0	0	0.00	0	0	0.00	0	0	0.00	0
F	0	0.00	0	0	0.00	0	0	0.00	0	0	0.00	0
A	0	0.00	0	0	0.00	0	0	0.00	0	0	0.00	0
T	0	0.00	0	0	0.00	0	0	0.00	0	0	0.00	0

船型	30 t ~ 49.9 t			50 t ~ 99.9 t			100 t ~ 199.9 t			200 t ~		
	隻数	総トン数	馬力数	隻数	総トン数	馬力数	隻数	総トン数	馬力数	隻数	総トン数	馬力数
S	0	0.00	0	0	0.00	0	0	0.00	0	0	0.00	0
W	0	0.00	0	0	0.00	0	0	0.00	0	0	0.00	0
F	0	0.00	0	0	0.00	0	0	0.00	0	0	0.00	0
A	0	0.00	0	0	0.00	0	0	0.00	0	0	0.00	0
T	0	0.00	0	0	0.00	0	0	0.00	0	0	0.00	0

海水動力漁船勢力（振興局別）
（令和元年末日現在）

石狩振興局

船型	総計			0 t ~ 0.9 t			1 t ~ 2.9 t			3 t ~ 4.9 t		
	隻数	総トン数	馬力数	隻数	総トン数	馬力数	隻数	総トン数	馬力数	隻数	総トン数	馬力数
S	0	0.00	0	0	0.00	0	0	0.00	0	0	0.00	0
W	0	0.00	0	0	0.00	0	0	0.00	0	0	0.00	0
F	289	853.78	27,435	45	24.14	1,350	153	293.53	8,954	66	282.54	10,482
A	6	25.30	420	0	0.00	0	4	7.70	240	0	0.00	0
T	295	879.08	27,855	45	24.14	1,350	157	301.23	9,194	66	282.54	10,482

船型	5 t ~ 9.9 t			10 t ~ 14.9 t			15 t ~ 19.9 t			20 t ~ 29.9 t		
	隻数	総トン数	馬力数	隻数	総トン数	馬力数	隻数	総トン数	馬力数	隻数	総トン数	馬力数
S	0	0.00	0	0	0.00	0	0	0.00	0	0	0.00	0
W	0	0.00	0	0	0.00	0	0	0.00	0	0	0.00	0
F	18	142.67	4,605	3	38.90	1,024	4	72.00	1,020	0	0.00	0
A	2	17.60	180	0	0.00	0	0	0.00	0	0	0.00	0
T	20	160.27	4,785	3	38.90	1,024	4	72.00	1,020	0	0.00	0

船型	30 t ~ 49.9 t			50 t ~ 99.9 t			100 t ~ 199.9 t			200 t ~		
	隻数	総トン数	馬力数	隻数	総トン数	馬力数	隻数	総トン数	馬力数	隻数	総トン数	馬力数
S	0	0.00	0	0	0.00	0	0	0.00	0	0	0.00	0
W	0	0.00	0	0	0.00	0	0	0.00	0	0	0.00	0
F	0	0.00	0	0	0.00	0	0	0.00	0	0	0.00	0
A	0	0.00	0	0	0.00	0	0	0.00	0	0	0.00	0
T	0	0.00	0	0	0.00	0	0	0.00	0	0	0.00	0

海水動力漁船勢力(市町村別)

石狩市(H17.10.1合併 石狩市・厚田村・浜益村)

船型	総計			0 t ~ 0.9 t			1 t ~ 2.9 t			3 t ~ 4.9 t		
	隻数	総トン数	馬力数	隻数	総トン数	馬力数	隻数	総トン数	馬力数	隻数	総トン数	馬力数
T	295	879.08	27,855	45	24.14	1,350	157	301.23	9,194	66	282.54	10,482

船型	5 t ~ 9.9 t			10 t ~ 14.9 t			15 t ~ 19.9 t			20 t ~ 29.9 t		
	隻数	総トン数	馬力数	隻数	総トン数	馬力数	隻数	総トン数	馬力数	隻数	総トン数	馬力数
T	20	160.27	4,785	3	38.90	1,024	4	72.00	1,020	0	0.00	0

船型	30 t ~ 49.9 t			50 t ~ 99.9 t			100 t ~ 199.9 t			200 t ~		
	隻数	総トン数	馬力数	隻数	総トン数	馬力数	隻数	総トン数	馬力数	隻数	総トン数	馬力数
T	0			0			0			0		

海水動力漁船勢力（振興局別）
（令和元年末日現在）

後志総合振興局

船型	総計			0 t ~ 0.9 t			1 t ~ 2.9 t			3 t ~ 4.9 t		
	隻数	総トン数	馬力数	隻数	総トン数	馬力数	隻数	総トン数	馬力数	隻数	総トン数	馬力数
S	7	1,055.00	4,638	0	0.00	0	0	0.00	0	0	0.00	0
W	10	4.14	199	10	4.14	199	0	0.00	0	0	0.00	0
F	1,380	3,498.82	108,045	711	266.35	21,434	278	468.01	14,727	234	1,059.08	33,610
A	14	198.20	6,377	0	0.00	0	0	0.00	0	1	4.90	169
T	1,411	4,756.16	119,259	721	270.49	21,633	278	468.01	14,727	235	1,063.98	33,779

船型	5 t ~ 9.9 t			10 t ~ 14.9 t			15 t ~ 19.9 t			20 t ~ 29.9 t		
	隻数	総トン数	馬力数	隻数	総トン数	馬力数	隻数	総トン数	馬力数	隻数	総トン数	馬力数
S	0	0.00	0	0	0.00	0	0	0.00	0	0	0.00	0
W	0	0.00	0	0	0.00	0	0	0.00	0	0	0.00	0
F	115	1,003.96	24,788	16	215.51	4,207	26	485.91	9,279	0	0.00	0
A	2	16.30	291	5	65.00	2,163	6	112.00	3,754	0	0.00	0
T	117	1,020.26	25,079	21	280.51	6,370	32	597.91	13,033	0	0.00	0

船型	30 t ~ 49.9 t			50 t ~ 99.9 t			100 t ~ 199.9 t			200 t ~		
	隻数	総トン数	馬力数	隻数	総トン数	馬力数	隻数	総トン数	馬力数	隻数	総トン数	馬力数
S	0	0.00	0	0	0.00	0	7	1,055.00	4,638	0	0.00	0
W	0	0.00	0	0	0.00	0	0	0.00	0	0	0.00	0
F	0	0.00	0	0	0.00	0	0	0.00	0	0	0.00	0
A	0	0.00	0	0	0.00	0	0	0.00	0	0	0.00	0
T	0	0.00	0	0	0.00	0	7	1,055	4,638	0	0.00	0

※根拠地に基づく集計のため、登録手続き上は宗谷総合振興局管内である底びき網漁船1隻（鋼船・160t・640馬力）を追加。

海水動力漁船勢力(市町村別)

小樽市

船型	総計			0 t ~ 0.9 t			1 t ~ 2.9 t			3 t ~ 4.9 t		
	隻数	総トン数	馬力数	隻数	総トン数	馬力数	隻数	総トン数	馬力数	隻数	総トン数	馬力数
T	276	1,485.36	24,775	138	45.11	4,208	93	154.37	5,688	27	123.34	6,321

船型	5 t ~ 9.9 t			10 t ~ 14.9 t			15 t ~ 19.9 t			20 t ~ 29.9 t		
	隻数	総トン数	馬力数	隻数	総トン数	馬力数	隻数	総トン数	馬力数	隻数	総トン数	馬力数
T	9	81.54	2,840	2	26.00	1,080						

船型	30 t ~ 49.9 t			50 t ~ 99.9 t			100 t ~ 199.9 t			200 t ~		
	隻数	総トン数	馬力数	隻数	総トン数	馬力数	隻数	総トン数	馬力数	隻数	総トン数	馬力数
T							7	1,055.00	4,638			

余市町

船型	総計			0 t ~ 0.9 t			1 t ~ 2.9 t			3 t ~ 4.9 t		
	隻数	総トン数	馬力数	隻数	総トン数	馬力数	隻数	総トン数	馬力数	隻数	総トン数	馬力数
T	138	395.91	10,884	56	23.89	1,688	47	72.59	2,250	22	99.43	2,147

船型	5 t ~ 9.9 t			10 t ~ 14.9 t			15 t ~ 19.9 t			20 t ~ 29.9 t		
	隻数	総トン数	馬力数	隻数	総トン数	馬力数	隻数	総トン数	馬力数	隻数	総トン数	馬力数
T	4	39.08	860	1	11.17	355	8	149.75	3,584			

船型	30 t ~ 49.9 t			50 t ~ 99.9 t			100 t ~ 199.9 t			200 t ~		
	隻数	総トン数	馬力数	隻数	総トン数	馬力数	隻数	総トン数	馬力数	隻数	総トン数	馬力数
T												

古平町

船型	総計			0 t ~ 0.9 t			1 t ~ 2.9 t			3 t ~ 4.9 t		
	隻数	総トン数	馬力数	隻数	総トン数	馬力数	隻数	総トン数	馬力数	隻数	総トン数	馬力数
T	85	364.27	9,243	31	8.85	1,034	24	49.31	1,315	9	41.63	1,451

船型	5 t ~ 9.9 t			10 t ~ 14.9 t			15 t ~ 19.9 t			20 t ~ 29.9 t		
	隻数	総トン数	馬力数	隻数	総トン数	馬力数	隻数	総トン数	馬力数	隻数	総トン数	馬力数
T	14	131.40	3,157				7	133.08	2,286			

船型	30 t ~ 49.9 t			50 t ~ 99.9 t			100 t ~ 199.9 t			200 t ~		
	隻数	総トン数	馬力数	隻数	総トン数	馬力数	隻数	総トン数	馬力数	隻数	総トン数	馬力数
T												

海水動力漁船勢力(市町村別)

積丹町

船型	総計			0 t ~ 0.9 t			1 t ~ 2.9 t			3 t ~ 4.9 t		
	隻数	総トン数	馬力数	隻数	総トン数	馬力数	隻数	総トン数	馬力数	隻数	総トン数	馬力数
T	345	829.42	22,830	195	78.57	5,751	63	102.39	2,859	35	157.70	3,610

船型	5 t ~ 9.9 t			10 t ~ 14.9 t			15 t ~ 19.9 t			20 t ~ 29.9 t		
	隻数	総トン数	馬力数	隻数	総トン数	馬力数	隻数	総トン数	馬力数	隻数	総トン数	馬力数
T	46	395.63	8,667	4	57.13	944	2	38.00	999			

船型	30 t ~ 49.9 t			50 t ~ 99.9 t			100 t ~ 199.9 t			200 t ~		
	隻数	総トン数	馬力数	隻数	総トン数	馬力数	隻数	総トン数	馬力数	隻数	総トン数	馬力数
T												

神恵内村

船型	総計			0 t ~ 0.9 t			1 t ~ 2.9 t			3 t ~ 4.9 t		
	隻数	総トン数	馬力数	隻数	総トン数	馬力数	隻数	総トン数	馬力数	隻数	総トン数	馬力数
T	82	159.17	5,574	47	17.31	1,410	12	19.35	780	16	71.37	1,518

船型	5 t ~ 9.9 t			10 t ~ 14.9 t			15 t ~ 19.9 t			20 t ~ 29.9 t		
	隻数	総トン数	馬力数	隻数	総トン数	馬力数	隻数	総トン数	馬力数	隻数	総トン数	馬力数
T	7	51.14	1,866									

船型	30 t ~ 49.9 t			50 t ~ 99.9 t			100 t ~ 199.9 t			200 t ~		
	隻数	総トン数	馬力数	隻数	総トン数	馬力数	隻数	総トン数	馬力数	隻数	総トン数	馬力数
T												

泊村

船型	総計			0 t ~ 0.9 t			1 t ~ 2.9 t			3 t ~ 4.9 t		
	隻数	総トン数	馬力数	隻数	総トン数	馬力数	隻数	総トン数	馬力数	隻数	総トン数	馬力数
T	63	240.46	5,887	34	16.02	967	8	12.40	300	4	17.91	458

船型	5 t ~ 9.9 t			10 t ~ 14.9 t			15 t ~ 19.9 t			20 t ~ 29.9 t		
	隻数	総トン数	馬力数	隻数	総トン数	馬力数	隻数	総トン数	馬力数	隻数	総トン数	馬力数
T	12	115.92	3,019	3	41.21	380	2	37.00	763			

船型	30 t ~ 49.9 t			50 t ~ 99.9 t			100 t ~ 199.9 t			200 t ~		
	隻数	総トン数	馬力数	隻数	総トン数	馬力数	隻数	総トン数	馬力数	隻数	総トン数	馬力数
T												

海水動力漁船勢力(市町村別)

岩内町

船型	総計			0 t ~ 0.9 t			1 t ~ 2.9 t			3 t ~ 4.9 t		
	隻数	総トン数	馬力数	隻数	総トン数	馬力数	隻数	総トン数	馬力数	隻数	総トン数	馬力数
T	70	334.80	7,988	20	6.79	575	5	8.00	250	34	159.63	4,945

船型	5 t ~ 9.9 t			10 t ~ 14.9 t			15 t ~ 19.9 t			20 t ~ 29.9 t		
	隻数	総トン数	馬力数	隻数	総トン数	馬力数	隻数	総トン数	馬力数	隻数	総トン数	馬力数
T	3	28.29	350	3	42.00	733	5	90.09	1,135			

船型	30 t ~ 49.9 t			50 t ~ 99.9 t			100 t ~ 199.9 t			200 t ~		
	隻数	総トン数	馬力数	隻数	総トン数	馬力数	隻数	総トン数	馬力数	隻数	総トン数	馬力数
T												

蘭越町

船型	総計			0 t ~ 0.9 t			1 t ~ 2.9 t			3 t ~ 4.9 t		
	隻数	総トン数	馬力数	隻数	総トン数	馬力数	隻数	総トン数	馬力数	隻数	総トン数	馬力数
T	12	18.96	998	8	2.90	270	1	1.50	60	3	14.56	668

船型	5 t ~ 9.9 t			10 t ~ 14.9 t			15 t ~ 19.9 t			20 t ~ 29.9 t		
	隻数	総トン数	馬力数	隻数	総トン数	馬力数	隻数	総トン数	馬力数	隻数	総トン数	馬力数
T												

船型	30 t ~ 49.9 t			50 t ~ 99.9 t			100 t ~ 199.9 t			200 t ~		
	隻数	総トン数	馬力数	隻数	総トン数	馬力数	隻数	総トン数	馬力数	隻数	総トン数	馬力数
T												

寿都町

船型	総計			0 t ~ 0.9 t			1 t ~ 2.9 t			3 t ~ 4.9 t		
	隻数	総トン数	馬力数	隻数	総トン数	馬力数	隻数	総トン数	馬力数	隻数	総トン数	馬力数
T	184	479.00	15,390	98	37.49	2,880	21	39.50	990	48	211.32	6,828

船型	5 t ~ 9.9 t			10 t ~ 14.9 t			15 t ~ 19.9 t			20 t ~ 29.9 t		
	隻数	総トン数	馬力数	隻数	総トン数	馬力数	隻数	総トン数	馬力数	隻数	総トン数	馬力数
T	9	70.70	1,545	6	81.00	2,178	2	38.99	969			

船型	30 t ~ 49.9 t			50 t ~ 99.9 t			100 t ~ 199.9 t			200 t ~		
	隻数	総トン数	馬力数	隻数	総トン数	馬力数	隻数	総トン数	馬力数	隻数	総トン数	馬力数
T												

海水動力漁船勢力（市町村別）

島牧村

船型	総計			0 t ~ 0.9 t			1 t ~ 2.9 t			3 t ~ 4.9 t		
	隻数	総トン数	馬力数	隻数	総トン数	馬力数	隻数	総トン数	馬力数	隻数	総トン数	馬力数
T	156	448.81	15,690	94	33.56	2,850	4	8.60	235	37	167.09	5,833

船型	5 t ~ 9.9 t			10 t ~ 14.9 t			15 t ~ 19.9 t			20 t ~ 29.9 t		
	隻数	総トン数	馬力数	隻数	総トン数	馬力数	隻数	総トン数	馬力数	隻数	総トン数	馬力数
T	13	106.56	2,775	2	22.00	700	6	111.00	3,297			

船型	30 t ~ 49.9 t			50 t ~ 99.9 t			100 t ~ 199.9 t			200 t ~		
	隻数	総トン数	馬力数	隻数	総トン数	馬力数	隻数	総トン数	馬力数	隻数	総トン数	馬力数
T												

海水動力漁船勢力（振興局別）
（令和元年末日現在）

檜山振興局

船型	総計			0 t ~ 0.9 t			1 t ~ 2.9 t			3 t ~ 4.9 t		
	隻数	総トン数	馬力数	隻数	総トン数	馬力数	隻数	総トン数	馬力数	隻数	総トン数	馬力数
S	2	171.89	710	0	0.00	0	0	0.00	0	0	0.00	0
W	2	0.40	60	2	0.40	60	0	0.00	0	0	0.00	0
F	1,249	2,710.25	81,749	731	323.36	22,507	243	407.87	11,414	170	718.68	18,727
A	1	19.00	773	0	0.00	0	0	0.00	0	0	0.00	0
T	1,254	2,901.54	83,292	733	323.76	22,567	243	407.87	11,414	170	718.68	18,727

船型	5 t ~ 9.9 t			10 t ~ 14.9 t			15 t ~ 19.9 t			20 t ~ 29.9 t		
	隻数	総トン数	馬力数	隻数	総トン数	馬力数	隻数	総トン数	馬力数	隻数	総トン数	馬力数
S	0	0.00	0	0	0.00	0	1	19.89	190	0	0.00	0
W	0	0.00	0	0	0.00	0	0	0.00	0	0	0.00	0
F	61	513.55	14,642	10	130.91	2,283	34	615.88	12,176	0	0.00	0
A	0	0.00	0	0	0.00	0	1	19.00	773	0	0.00	0
T	61	513.55	14,642	10	130.91	2,283	36	654.77	13,139	0	0.00	0

船型	30 t ~ 49.9 t			50 t ~ 99.9 t			100 t ~ 199.9 t			200 t ~		
	隻数	総トン数	馬力数	隻数	総トン数	馬力数	隻数	総トン数	馬力数	隻数	総トン数	馬力数
S	0	0.00	0	0	0.00	0	1	152.00	520	0	0.00	0
W	0	0.00	0	0	0.00	0	0	0.00	0	0	0.00	0
F	0	0.00	0	0	0.00	0	0	0.00	0	0	0.00	0
A	0	0.00	0	0	0.00	0	0	0.00	0	0	0.00	0
T	0	0.00	0	0	0.00	0	1	152.00	520	0	0.00	0

海水動力漁船勢力(市町村別)

せたな町(H19.9.1合併 大成町・瀬棚町・北檜山町)

船型	総計			0 t ~ 0.9 t			1 t ~ 2.9 t			3 t ~ 4.9 t		
	隻数	総トン数	馬力数	隻数	総トン数	馬力数	隻数	総トン数	馬力数	隻数	総トン数	馬力数
T	399	978.27	24,057	239	120.50	7,260	68	100.79	2,399	45	194.61	3,645

船型	5 t ~ 9.9 t			10 t ~ 14.9 t			15 t ~ 19.9 t			20 t ~ 29.9 t		
	隻数	総トン数	馬力数	隻数	総トン数	馬力数	隻数	総トン数	馬力数	隻数	総トン数	馬力数
T	29	240.27	5,732	2	25.00	689	16	297.10	4,332			

船型	30 t ~ 49.9 t			50 t ~ 99.9 t			100 t ~ 199.9 t			200 t ~		
	隻数	総トン数	馬力数	隻数	総トン数	馬力数	隻数	総トン数	馬力数	隻数	総トン数	馬力数
T				0	0.00	0	0	0.00	0	0	0.00	0

八雲町(H17.10.1合併 八雲町・熊石町のうち熊石町)

船型	総計			0 t ~ 0.9 t			1 t ~ 2.9 t			3 t ~ 4.9 t		
	隻数	総トン数	馬力数	隻数	総トン数	馬力数	隻数	総トン数	馬力数	隻数	総トン数	馬力数
T	87	202.84	6,202	51	23.70	1,505	9	15.08	395	19	75.61	1,860

船型	5 t ~ 9.9 t			10 t ~ 14.9 t			15 t ~ 19.9 t			20 t ~ 29.9 t		
	隻数	総トン数	馬力数	隻数	総トン数	馬力数	隻数	総トン数	馬力数	隻数	総トン数	馬力数
T	6	53.09	1,566				2	35.36	876			

船型	30 t ~ 49.9 t			50 t ~ 99.9 t			100 t ~ 199.9 t			200 t ~		
	隻数	総トン数	馬力数	隻数	総トン数	馬力数	隻数	総トン数	馬力数	隻数	総トン数	馬力数
T	0	0.00	0	0	0.00	0	0	0.00	0	0	0.00	0

乙部町

船型	総計			0 t ~ 0.9 t			1 t ~ 2.9 t			3 t ~ 4.9 t		
	隻数	総トン数	馬力数	隻数	総トン数	馬力数	隻数	総トン数	馬力数	隻数	総トン数	馬力数
T	179	460.49	13,229	118	46.73	3,604	24	43.42	1,175	11	48.15	833

船型	5 t ~ 9.9 t			10 t ~ 14.9 t			15 t ~ 19.9 t			20 t ~ 29.9 t		
	隻数	総トン数	馬力数	隻数	総トン数	馬力数	隻数	総トン数	馬力数	隻数	総トン数	馬力数
T	13	105.64	2,932	3	39.00	480	10	177.55	4,205			

船型	30 t ~ 49.9 t			50 t ~ 99.9 t			100 t ~ 199.9 t			200 t ~		
	隻数	総トン数	馬力数	隻数	総トン数	馬力数	隻数	総トン数	馬力数	隻数	総トン数	馬力数
T	0	0.00	0	0	0.00	0	0	0.00	0	0	0.00	0

海水動力漁船勢力(市町村別)

江差町

船型	総計			0 t ~ 0.9 t			1 t ~ 2.9 t			3 t ~ 4.9 t		
	隻数	総トン数	馬力数	隻数	総トン数	馬力数	隻数	総トン数	馬力数	隻数	総トン数	馬力数
T	149	536.64	13,558	72	29.44	2,114	38	87.26	1,946	28	118.75	4,526

船型	5 t ~ 9.9 t			10 t ~ 14.9 t			15 t ~ 19.9 t			20 t ~ 29.9 t		
	隻数	総トン数	馬力数	隻数	総トン数	馬力数	隻数	総トン数	馬力数	隻数	総トン数	馬力数
T	2	16.30	812	2	24.00	634	6	108.89	3,006			

船型	30 t ~ 49.9 t			50 t ~ 99.9 t			100 t ~ 199.9 t			200 t ~		
	隻数	総トン数	馬力数	隻数	総トン数	馬力数	隻数	総トン数	馬力数	隻数	総トン数	馬力数
T							1	152.00	520			

上ノ国町

船型	総計			0 t ~ 0.9 t			1 t ~ 2.9 t			3 t ~ 4.9 t		
	隻数	総トン数	馬力数	隻数	総トン数	馬力数	隻数	総トン数	馬力数	隻数	総トン数	馬力数
T	164	281.13	7,887	91	43.02	2,744	40	74.07	1,735	28	115.15	2,227

船型	5 t ~ 9.9 t			10 t ~ 14.9 t			15 t ~ 19.9 t			20 t ~ 29.9 t		
	隻数	総トン数	馬力数	隻数	総トン数	馬力数	隻数	総トン数	馬力数	隻数	総トン数	馬力数
T	4	34.89	1,021	1	14.00	160						

船型	30 t ~ 49.9 t			50 t ~ 99.9 t			100 t ~ 199.9 t			200 t ~		
	隻数	総トン数	馬力数	隻数	総トン数	馬力数	隻数	総トン数	馬力数	隻数	総トン数	馬力数
T	0	0.00	0	0	0.00	0	0	0.00	0	0	0.00	0

奥尻町

船型	総計			0 t ~ 0.9 t			1 t ~ 2.9 t			3 t ~ 4.9 t		
	隻数	総トン数	馬力数	隻数	総トン数	馬力数	隻数	総トン数	馬力数	隻数	総トン数	馬力数
T	276	442.17	18,359	162	60.37	5,340	64	87.25	3,764	39	166.41	5,636

船型	5 t ~ 9.9 t			10 t ~ 14.9 t			15 t ~ 19.9 t			20 t ~ 29.9 t		
	隻数	総トン数	馬力数	隻数	総トン数	馬力数	隻数	総トン数	馬力数	隻数	総トン数	馬力数
T	7	63.36	2,579	2	28.91	320	2	35.87	720			

船型	30 t ~ 49.9 t			50 t ~ 99.9 t			100 t ~ 199.9 t			200 t ~		
	隻数	総トン数	馬力数	隻数	総トン数	馬力数	隻数	総トン数	馬力数	隻数	総トン数	馬力数
T	0	0.00	0	0	0.00	0	0	0.00	0	0	0.00	0

海水動力漁船勢力（振興局別）
（令和元年末日現在）

渡島総合振興局

船型	総計			0 t ~ 0.9 t			1 t ~ 2.9 t			3 t ~ 4.9 t		
	隻数	総トン数	馬力数	隻数	総トン数	馬力数	隻数	総トン数	馬力数	隻数	総トン数	馬力数
S	16	5,167.00	12,466	0	0.00	0	0	0.00	0	0	0.00	0
W	18	18.19	505	14	6.63	360	3	4.62	110	0	0.00	0
F	5,365	14,234.56	488,299	2,314	1,573.77	82,494	1,666	2,492.08	88,088	499	2,086.70	61,618
A	28	229.60	9,237	4	2.90	180	1	1.00	60	6	28.40	1,506
T	5,427	19,649.35	510,507	2,332	1,583	83,034	1,670	2,498	88,258	505	2,115	63,124

船型	5 t ~ 9.9 t			10 t ~ 14.9 t			15 t ~ 19.9 t			20 t ~ 29.9 t		
	隻数	総トン数	馬力数	隻数	総トン数	馬力数	隻数	総トン数	馬力数	隻数	総トン数	馬力数
S	0	0.00	0	0	0.00	0	0	0.00	0	0	0.00	0
W	1	6.94	35	0	0.00	0	0	0.00	0	0	0.00	0
F	744	5,862.03	206,269	69	896.78	18,806	72	1,293.47	30,824	1	29.73	200
A	9	71.30	2,961	4	55.00	2,358	4	71.00	2,172	0	0.00	0
T	754	5,940.27	209,265	73	952	21,164	76	1,364	32,996	1	30	200

船型	30 t ~ 49.9 t			50 t ~ 99.9 t			100 t ~ 199.9 t			200 t ~		
	隻数	総トン数	馬力数	隻数	総トン数	馬力数	隻数	総トン数	馬力数	隻数	総トン数	馬力数
S	0	0.00	0	1	99.00	250	11	1,808.00	5,185	4	3,260.00	7,031
W	0	0.00	0	0	0.00	0	0	0.00	0	0	0.00	0
F	0	0.00	0	0	0.00	0	0	0.00	0	0	0.00	0
A	0	0.00	0	0	0.00	0	0	0.00	0	0	0.00	0
T	0	0	0	1	99	250	11	1,808	5,185	4	3,260	7,031

海水動力漁船勢力(市町村別)

松前町

船型	総計			0 t ~ 0.9 t			1 t ~ 2.9 t			3 t ~ 4.9 t		
	隻数	総トン数	馬力数	隻数	総トン数	馬力数	隻数	総トン数	馬力数	隻数	総トン数	馬力数
T	574	1,346.72	30,486	363	198.37	11,943	114	151.21	5,187	51	226.83	5,184

船型	5 t ~ 9.9 t			10 t ~ 14.9 t			15 t ~ 19.9 t			20 t ~ 29.9 t		
	隻数	総トン数	馬力数	隻数	総トン数	馬力数	隻数	総トン数	馬力数	隻数	総トン数	馬力数
T	39	328.55	6,192	3	44.72	425	2	39.04	380	0	0.00	0

船型	30 t ~ 49.9 t			50 t ~ 99.9 t			100 t ~ 199.9 t			200 t ~		
	隻数	総トン数	馬力数	隻数	総トン数	馬力数	隻数	総トン数	馬力数	隻数	総トン数	馬力数
T	0	0.00	0	0	0.00	0	2	358.00	1,175	0	0.00	0

福島町

船型	総計			0 t ~ 0.9 t			1 t ~ 2.9 t			3 t ~ 4.9 t		
	隻数	総トン数	馬力数	隻数	総トン数	馬力数	隻数	総トン数	馬力数	隻数	総トン数	馬力数
T	375	603.61	22,282	246	120.03	7,786	71	104.72	3,703	46	183.41	5,813

船型	5 t ~ 9.9 t			10 t ~ 14.9 t			15 t ~ 19.9 t			20 t ~ 29.9 t		
	隻数	総トン数	馬力数	隻数	総トン数	馬力数	隻数	総トン数	馬力数	隻数	総トン数	馬力数
T	2	17.95	240	5	71.77	1,559	4	76.00	2,981	1	29.73	200

船型	30 t ~ 49.9 t			50 t ~ 99.9 t			100 t ~ 199.9 t			200 t ~		
	隻数	総トン数	馬力数	隻数	総トン数	馬力数	隻数	総トン数	馬力数	隻数	総トン数	馬力数
T	0	0.00	0	0	0.00	0	0	0.00	0	0	0.00	0

知内町

船型	総計			0 t ~ 0.9 t			1 t ~ 2.9 t			3 t ~ 4.9 t		
	隻数	総トン数	馬力数	隻数	総トン数	馬力数	隻数	総トン数	馬力数	隻数	総トン数	馬力数
T	115	504.39	9,226	39	17.50	1,170	17	33.02	839	49	204.73	5,296

船型	5 t ~ 9.9 t			10 t ~ 14.9 t			15 t ~ 19.9 t			20 t ~ 29.9 t		
	隻数	総トン数	馬力数	隻数	総トン数	馬力数	隻数	総トン数	馬力数	隻数	総トン数	馬力数
T	8	53.14	1,481	1	13.00	90	0	0.00	0	0	0.00	0

船型	30 t ~ 49.9 t			50 t ~ 99.9 t			100 t ~ 199.9 t			200 t ~		
	隻数	総トン数	馬力数	隻数	総トン数	馬力数	隻数	総トン数	馬力数	隻数	総トン数	馬力数
T	0	0.00	0	0	0.00	0	1	183.00	350	0	0.00	0

海水動力漁船勢力(市町村別)

木古内町

船型	総計			0 t ~ 0.9 t			1 t ~ 2.9 t			3 t ~ 4.9 t		
	隻数	総トン数	馬力数	隻数	総トン数	馬力数	隻数	総トン数	馬力数	隻数	総トン数	馬力数
T	54	90.56	2,798	22	7.91	645	21	36.27	1,013	9	34.58	980

船型	5 t ~ 9.9 t			10 t ~ 14.9 t			15 t ~ 19.9 t			20 t ~ 29.9 t		
	隻数	総トン数	馬力数	隻数	総トン数	馬力数	隻数	総トン数	馬力数	隻数	総トン数	馬力数
T	2	11.80	160	0	0.00	0	0	0.00	0	0	0.00	0

船型	30 t ~ 49.9 t			50 t ~ 99.9 t			100 t ~ 199.9 t			200 t ~		
	隻数	総トン数	馬力数	隻数	総トン数	馬力数	隻数	総トン数	馬力数	隻数	総トン数	馬力数
T	0	0.00	0	0	0.00	0	0	0.00	0	0	0.00	0

北斗市(H18.2.1 上磯町・大野町)

船型	総計			0 t ~ 0.9 t			1 t ~ 2.9 t			3 t ~ 4.9 t		
	隻数	総トン数	馬力数	隻数	総トン数	馬力数	隻数	総トン数	馬力数	隻数	総トン数	馬力数
T	184	265.98	8,627	94	62.34	3,079	74	120.88	3,771	13	55.26	1,128

船型	5 t ~ 9.9 t			10 t ~ 14.9 t			15 t ~ 19.9 t			20 t ~ 29.9 t		
	隻数	総トン数	馬力数	隻数	総トン数	馬力数	隻数	総トン数	馬力数	隻数	総トン数	馬力数
T	2	13.50	170	1	14.00	479	0	0.00	0	0	0.00	0

船型	30 t ~ 49.9 t			50 t ~ 99.9 t			100 t ~ 199.9 t			200 t ~		
	隻数	総トン数	馬力数	隻数	総トン数	馬力数	隻数	総トン数	馬力数	隻数	総トン数	馬力数
T	0	0.00	0	0	0.00	0	0	0.00	0	0	0.00	0

函館市(H16.12.1合併 函館市・戸井町・恵山町・榎法華村・南茅部町)

船型	総計			0 t ~ 0.9 t			1 t ~ 2.9 t			3 t ~ 4.9 t		
	隻数	総トン数	馬力数	隻数	総トン数	馬力数	隻数	総トン数	馬力数	隻数	総トン数	馬力数
T	2,503	9,836.35	196,709	1,245	935.52	46,980	903	1,274.96	49,125	121	496.08	19,664

船型	5 t ~ 9.9 t			10 t ~ 14.9 t			15 t ~ 19.9 t			20 t ~ 29.9 t		
	隻数	総トン数	馬力数	隻数	総トン数	馬力数	隻数	総トン数	馬力数	隻数	総トン数	馬力数
T	129	1,090.03	34,488	47	606.89	14,839	45	806.87	20,672	0	0.00	0

船型	30 t ~ 49.9 t			50 t ~ 99.9 t			100 t ~ 199.9 t			200 t ~		
	隻数	総トン数	馬力数	隻数	総トン数	馬力数	隻数	総トン数	馬力数	隻数	総トン数	馬力数
T	0	0	0	1	99	250	8	1,267	3,660	4	3,260	7,031

海水動力漁船勢力(市町村別)

鹿部町

船型	総計			0 t ~ 0.9 t			1 t ~ 2.9 t			3 t ~ 4.9 t		
	隻数	総トン数	馬力数	隻数	総トン数	馬力数	隻数	総トン数	馬力数	隻数	総トン数	馬力数
T	434	1,555.20	44,481	137	103.48	5,056	132	219.20	6,830	45	184.58	4,612

船型	5 t ~ 9.9 t			10 t ~ 14.9 t			15 t ~ 19.9 t			20 t ~ 29.9 t		
	隻数	総トン数	馬力数	隻数	総トン数	馬力数	隻数	総トン数	馬力数	隻数	総トン数	馬力数
T	110	900.98	24,844	7	94.65	1,807	3	52.31	1,332	0	0.00	0

船型	30 t ~ 49.9 t			50 t ~ 99.9 t			100 t ~ 199.9 t			200 t ~		
	隻数	総トン数	馬力数	隻数	総トン数	馬力数	隻数	総トン数	馬力数	隻数	総トン数	馬力数
T	0	0.00	0	0	0.00	0	0	0.00	0	0	0.00	0

森町(H17.4.1合併 森町・砂原町)

船型	総計			0 t ~ 0.9 t			1 t ~ 2.9 t			3 t ~ 4.9 t		
	隻数	総トン数	馬力数	隻数	総トン数	馬力数	隻数	総トン数	馬力数	隻数	総トン数	馬力数
T	587	2,962.29	89,208	102	72.27	3,493	127	215.46	6,462	96	399.54	8,579

船型	5 t ~ 9.9 t			10 t ~ 14.9 t			15 t ~ 19.9 t			20 t ~ 29.9 t		
	隻数	総トン数	馬力数	隻数	総トン数	馬力数	隻数	総トン数	馬力数	隻数	総トン数	馬力数
T	234	1,827.02	62,973	8	95.75	1,542	20	352.25	6,159	0	0.00	0

船型	30 t ~ 49.9 t			50 t ~ 99.9 t			100 t ~ 199.9 t			200 t ~		
	隻数	総トン数	馬力数	隻数	総トン数	馬力数	隻数	総トン数	馬力数	隻数	総トン数	馬力数
T	0	0.00	0	0	0.00	0	0	0.00	0	0	0.00	0

八雲町(H17.10.1合併 熊石町・八雲町のうち八雲町分)

船型	総計			0 t ~ 0.9 t			1 t ~ 2.9 t			3 t ~ 4.9 t		
	隻数	総トン数	馬力数	隻数	総トン数	馬力数	隻数	総トン数	馬力数	隻数	総トン数	馬力数
T	478	1,869.73	78,191	79	63.18	2,732	176	264.86	8,222	49	220.89	7,814

船型	5 t ~ 9.9 t			10 t ~ 14.9 t			15 t ~ 19.9 t			20 t ~ 29.9 t		
	隻数	総トン数	馬力数	隻数	総トン数	馬力数	隻数	総トン数	馬力数	隻数	総トン数	馬力数
T	171	1,271.80	57,528	1	11.00	423	2	38.00	1,472	0	0.00	0

船型	30 t ~ 49.9 t			50 t ~ 99.9 t			100 t ~ 199.9 t			200 t ~		
	隻数	総トン数	馬力数	隻数	総トン数	馬力数	隻数	総トン数	馬力数	隻数	総トン数	馬力数
T	0	0.00	0	0	0.00	0	0	0.00	0	0	0.00	0

海水動力漁船勢力(市町村別)

長万部町

船型	総計			0 t ~ 0.9 t			1 t ~ 2.9 t			3 t ~ 4.9 t		
	隻数	総トン数	馬力数	隻数	総トン数	馬力数	隻数	総トン数	馬力数	隻数	総トン数	馬力数
T	123	614.52	28,499	5	2.70	150	35	77.12	3,106	26	109.20	4,054

船型	5 t ~ 9.9 t			10 t ~ 14.9 t			15 t ~ 19.9 t			20 t ~ 29.9 t		
	隻数	総トン数	馬力数	隻数	総トン数	馬力数	隻数	総トン数	馬力数	隻数	総トン数	馬力数
T	57	425.50	21,189	0	0.00	0	0	0.00	0	0	0.00	0

船型	30 t ~ 49.9 t			50 t ~ 99.9 t			100 t ~ 199.9 t			200 t ~		
	隻数	総トン数	馬力数	隻数	総トン数	馬力数	隻数	総トン数	馬力数	隻数	総トン数	馬力数
T	0	0.00	0	0	0.00	0	0	0.00	0	0	0.00	0

海水動力漁船勢力（振興局別）
（令和元年末日現在）

胆振総合振興局

船型	総計			0 t ~ 0.9 t			1 t ~ 2.9 t			3 t ~ 4.9 t		
	隻数	総トン数	馬力数	隻数	総トン数	馬力数	隻数	総トン数	馬力数	隻数	総トン数	馬力数
S	3	479.00	3,529	0	0.00	0	0	0.00	0	0	0.00	0
W	0	0.00	0	0	0.00	0	0	0.00	0	0	0.00	0
F	813	2,948.32	123,695	250	131.25	7,850	160	274.39	8,536	242	1,103.68	43,577
A	23	240.60	10,633	0	0.00	0	2	3.20	60	3	14.70	1,192
T	839	3,667.92	137,857	250	131.25	7,850	162	277.59	8,596	245	1,118.38	44,769

船型	5 t ~ 9.9 t			10 t ~ 14.9 t			15 t ~ 19.9 t			20 t ~ 29.9 t		
	隻数	総トン数	馬力数	隻数	総トン数	馬力数	隻数	総トン数	馬力数	隻数	総トン数	馬力数
S	0	0.00	0	0	0.00	0	0	0.00	0	0	0.00	0
W	0	0.00	0	0	0.00	0	0	0.00	0	0	0.00	0
F	143	1,158.66	56,789	8	104.30	2,758	10	176.04	4,185	0	0.00	0
A	15	126.70	6,733	0	0.00	0	2	37.00	1,030	0	0.00	0
T	158	1,285.36	63,522	8	104.30	2,758	12	213.04	5,215	0	0.00	0

船型	30 t ~ 49.9 t			50 t ~ 99.9 t			100 t ~ 199.9 t			200 t ~		
	隻数	総トン数	馬力数	隻数	総トン数	馬力数	隻数	総トン数	馬力数	隻数	総トン数	馬力数
S	0	0.00	0	0	0.00	0	3	479.00	3,529	0	0.00	0
W	0	0.00	0	0	0.00	0	0	0.00	0	0	0.00	0
F	0	0.00	0	0	0.00	0	0	0.00	0	0	0.00	0
A	0	0.00	0	1	59.00	1,618	0	0.00	0	0	0.00	0
T	0	0.00	0	1	59.00	1,618	3	479.00	3,529	0	0.00	0

海水動力漁船勢力(市町村別)

豊浦町

船型	総計			0 t ~ 0.9 t			1 t ~ 2.9 t			3 t ~ 4.9 t		
	隻数	総トン数	馬力数	隻数	総トン数	馬力数	隻数	総トン数	馬力数	隻数	総トン数	馬力数
T	125	363.03	18,057	51	26.93	1,427	18	33.78	722	36	162.92	8,114

船型	5 t ~ 9.9 t			10 t ~ 14.9 t			15 t ~ 19.9 t			20 t ~ 29.9 t		
	隻数	総トン数	馬力数	隻数	総トン数	馬力数	隻数	総トン数	馬力数	隻数	総トン数	馬力数
T	20	139.40	7,794									

船型	30 t ~ 49.9 t			50 t ~ 99.9 t			100 t ~ 199.9 t			200 t ~		
	隻数	総トン数	馬力数	隻数	総トン数	馬力数	隻数	総トン数	馬力数	隻数	総トン数	馬力数
T	0	0.00	0	0	0.00	0	0	0.00	0	0	0.00	0

洞爺湖町(H18.3.27合併 虻田町・洞爺村)

船型	総計			0 t ~ 0.9 t			1 t ~ 2.9 t			3 t ~ 4.9 t		
	隻数	総トン数	馬力数	隻数	総トン数	馬力数	隻数	総トン数	馬力数	隻数	総トン数	馬力数
T	75	433.32	11,526	27	11.41	865	18	35.41	1,338	10	45.50	1,253

船型	5 t ~ 9.9 t			10 t ~ 14.9 t			15 t ~ 19.9 t			20 t ~ 29.9 t		
	隻数	総トン数	馬力数	隻数	総トン数	馬力数	隻数	総トン数	馬力数	隻数	総トン数	馬力数
T	19	142.00	6,599									

船型	30 t ~ 49.9 t			50 t ~ 99.9 t			100 t ~ 199.9 t			200 t ~		
	隻数	総トン数	馬力数	隻数	総トン数	馬力数	隻数	総トン数	馬力数	隻数	総トン数	馬力数
T							1	199.00	1,471			

伊達市

船型	総計			0 t ~ 0.9 t			1 t ~ 2.9 t			3 t ~ 4.9 t		
	隻数	総トン数	馬力数	隻数	総トン数	馬力数	隻数	総トン数	馬力数	隻数	総トン数	馬力数
T	156	442.69	19,016	56	26.23	1,710	40	76.21	1,964	31	134.55	5,215

船型	5 t ~ 9.9 t			10 t ~ 14.9 t			15 t ~ 19.9 t			20 t ~ 29.9 t		
	隻数	総トン数	馬力数	隻数	総トン数	馬力数	隻数	総トン数	馬力数	隻数	総トン数	馬力数
T	28	193.70	10,017	1	12.00	110						

船型	30 t ~ 49.9 t			50 t ~ 99.9 t			100 t ~ 199.9 t			200 t ~		
	隻数	総トン数	馬力数	隻数	総トン数	馬力数	隻数	総トン数	馬力数	隻数	総トン数	馬力数
T												

海水動力漁船勢力（市町村別）

室蘭市

船型	総計			0 t ~ 0.9 t			1 t ~ 2.9 t			3 t ~ 4.9 t		
	隻数	総トン数	馬力数	隻数	総トン数	馬力数	隻数	総トン数	馬力数	隻数	総トン数	馬力数
T	156	651.95	17,343	72	33.58	2,258	42	66.42	2,146	28	121.85	5,142

船型	5 t ~ 9.9 t			10 t ~ 14.9 t			15 t ~ 19.9 t			20 t ~ 29.9 t		
	隻数	総トン数	馬力数	隻数	総トン数	馬力数	隻数	総トン数	馬力数	隻数	総トン数	馬力数
T	10	72.10	3,385				1	19.00	736			

船型	30 t ~ 49.9 t			50 t ~ 99.9 t			100 t ~ 199.9 t			200 t ~		
	隻数	総トン数	馬力数	隻数	総トン数	馬力数	隻数	総トン数	馬力数	隻数	総トン数	馬力数
T				1	59.00	1,618	2	280.00	2,058			

登別市

船型	総計			0 t ~ 0.9 t			1 t ~ 2.9 t			3 t ~ 4.9 t		
	隻数	総トン数	馬力数	隻数	総トン数	馬力数	隻数	総トン数	馬力数	隻数	総トン数	馬力数
T	63	302.66	11,715	8	6.10	270	15	25.32	1,041	24	107.87	2,755

船型	5 t ~ 9.9 t			10 t ~ 14.9 t			15 t ~ 19.9 t			20 t ~ 29.9 t		
	隻数	総トン数	馬力数	隻数	総トン数	馬力数	隻数	総トン数	馬力数	隻数	総トン数	馬力数
T	15	145.37	7,134				1	18.00	515			

船型	30 t ~ 49.9 t			50 t ~ 99.9 t			100 t ~ 199.9 t			200 t ~		
	隻数	総トン数	馬力数	隻数	総トン数	馬力数	隻数	総トン数	馬力数	隻数	総トン数	馬力数
T	0	0.00	0	0	0.00	0	0	0.00	0	0	0.00	0

白老町

船型	総計			0 t ~ 0.9 t			1 t ~ 2.9 t			3 t ~ 4.9 t		
	隻数	総トン数	馬力数	隻数	総トン数	馬力数	隻数	総トン数	馬力数	隻数	総トン数	馬力数
T	148	831.86	32,251	26	19.60	1,020	16	22.32	754	58	269.21	8,919

船型	5 t ~ 9.9 t			10 t ~ 14.9 t			15 t ~ 19.9 t			20 t ~ 29.9 t		
	隻数	総トン数	馬力数	隻数	総トン数	馬力数	隻数	総トン数	馬力数	隻数	総トン数	馬力数
T	39	371.39	18,804	2	28.30	550	7	121.04	2,204			

船型	30 t ~ 49.9 t			50 t ~ 99.9 t			100 t ~ 199.9 t			200 t ~		
	隻数	総トン数	馬力数	隻数	総トン数	馬力数	隻数	総トン数	馬力数	隻数	総トン数	馬力数
T	0	0.00	0	0	0.00	0	0	0.00	0	0	0.00	0

海水動力漁船勢力（市町村別）

苫小牧市

船型	総計			0 t ~ 0.9 t			1 t ~ 2.9 t			3 t ~ 4.9 t		
	隻数	総トン数	馬力数	隻数	総トン数	馬力数	隻数	総トン数	馬力数	隻数	総トン数	馬力数
T	66	446.41	17,786	4	2.30	120	4	6.23	190	26	123.08	4,533

船型	5 t ~ 9.9 t			10 t ~ 14.9 t			15 t ~ 19.9 t			20 t ~ 29.9 t		
	隻数	総トン数	馬力数	隻数	総トン数	馬力数	隻数	総トン数	馬力数	隻数	総トン数	馬力数
T	25	205.80	9,205	4	54.00	1,978	3	55.00	1,760			

船型	30 t ~ 49.9 t			50 t ~ 99.9 t			100 t ~ 199.9 t			200 t ~		
	隻数	総トン数	馬力数	隻数	総トン数	馬力数	隻数	総トン数	馬力数	隻数	総トン数	馬力数
T	0	0.00	0	0	0.00	0	0	0.00	0	0	0.00	0

厚真町

船型	総計			0 t ~ 0.9 t			1 t ~ 2.9 t			3 t ~ 4.9 t		
	隻数	総トン数	馬力数	隻数	総トン数	馬力数	隻数	総トン数	馬力数	隻数	総トン数	馬力数
T	10	45.50	2,934				1	2.80	235	9	42.70	2,699

船型	5 t ~ 9.9 t			10 t ~ 14.9 t			15 t ~ 19.9 t			20 t ~ 29.9 t		
	隻数	総トン数	馬力数	隻数	総トン数	馬力数	隻数	総トン数	馬力数	隻数	総トン数	馬力数
T	0	0.00	0	0	0.00	0	0	0.00	0	0	0.00	0

船型	30 t ~ 49.9 t			50 t ~ 99.9 t			100 t ~ 199.9 t			200 t ~		
	隻数	総トン数	馬力数	隻数	総トン数	馬力数	隻数	総トン数	馬力数	隻数	総トン数	馬力数
T	0	0.00	0	0	0.00	0	0	0.00	0	0	0.00	0

むかわ町(H18.3.27合併 鷗川町・穂別町)

船型	総計			0 t ~ 0.9 t			1 t ~ 2.9 t			3 t ~ 4.9 t		
	隻数	総トン数	馬力数	隻数	総トン数	馬力数	隻数	総トン数	馬力数	隻数	総トン数	馬力数
T	40	150.50	7,229	6	5.10	180	8	9.10	206	23	110.70	6,139

船型	5 t ~ 9.9 t			10 t ~ 14.9 t			15 t ~ 19.9 t			20 t ~ 29.9 t		
	隻数	総トン数	馬力数	隻数	総トン数	馬力数	隻数	総トン数	馬力数	隻数	総トン数	馬力数
T	2	15.60	584	1	10.00	120						

船型	30 t ~ 49.9 t			50 t ~ 99.9 t			100 t ~ 199.9 t			200 t ~		
	隻数	総トン数	馬力数	隻数	総トン数	馬力数	隻数	総トン数	馬力数	隻数	総トン数	馬力数
T	0	0.00	0	0	0.00	0	0	0.00	0	0	0.00	0

海水動力漁船勢力（振興局別）
（令和元年末日現在）

日高振興局

船型	総計			0 t ~ 0.9 t			1 t ~ 2.9 t			3 t ~ 4.9 t		
	隻数	総トン数	馬力数	隻数	総トン数	馬力数	隻数	総トン数	馬力数	隻数	総トン数	馬力数
S	10	991.00	6,517	0	0.00	0	1	1.00	30	0	0.00	0
W	8	6.80	270	6	4.70	180	2	2.10	90	0	0.00	0
F	1,555	2,752.05	102,974	899	686.58	30,630	440	698.86	21,236	146	661.69	27,645
A	105	1,064.30	37,005	10	8.70	510	19	26.00	983	4	18.00	858
T	1,678	4,814.15	146,766	915	699.98	31,320	462	727.96	22,339	150	679.69	28,503

船型	5 t ~ 9.9 t			10 t ~ 14.9 t			15 t ~ 19.9 t			20 t ~ 29.9 t		
	隻数	総トン数	馬力数	隻数	総トン数	馬力数	隻数	総トン数	馬力数	隻数	総トン数	馬力数
S	0	0.00	0	0	0.00	0	3	53.00	400	0	0.00	0
W	0	0.00	0	0	0.00	0	0	0.00	0	0	0.00	0
F	59	530.61	19,996	4	49.00	1,182	7	125.31	2,285	0	0.00	0
A	35	328.60	15,935	4	52.00	1,601	31	553.00	15,573	1	29.00	736
T	94	859.21	35,931	8	101.00	2,783	41	731.31	18,258	1	29.00	736

船型	30 t ~ 49.9 t			50 t ~ 99.9 t			100 t ~ 199.9 t			200 t ~		
	隻数	総トン数	馬力数	隻数	総トン数	馬力数	隻数	総トン数	馬力数	隻数	総トン数	馬力数
S	0	0.00	0	0	0.00	0	6	937.00	6,087	0	0.00	0
W	0	0.00	0	0	0.00	0	0	0.00	0	0	0.00	0
F	0	0.00	0	0	0.00	0	0	0.00	0	0	0.00	0
A	1	49.00	809	0	0.00	0	0	0.00	0	0	0.00	0
T	1	49.00	809	0	0.00	0	6	937.00	6,087	0	0.00	0

海水動力漁船勢力(市町村別)

日高町(H18.3.1合併 門別町・日高町)

船型	総計			0 t ~ 0.9 t			1 t ~ 2.9 t			3 t ~ 4.9 t		
	隻数	総トン数	馬力数	隻数	総トン数	馬力数	隻数	総トン数	馬力数	隻数	総トン数	馬力数
T	106	360.44	15,468	24	18	720	36	54	1,085	35	163	8,863

船型	5 t ~ 9.9 t			10 t ~ 14.9 t			15 t ~ 19.9 t			20 t ~ 29.9 t		
	隻数	総トン数	馬力数	隻数	総トン数	馬力数	隻数	総トン数	馬力数	隻数	総トン数	馬力数
T	8	78	3,402	1	14	423	2	34	975	0	0	0

船型	30 t ~ 49.9 t			50 t ~ 99.9 t			100 t ~ 199.9 t			200 t ~		
	隻数	総トン数	馬力数	隻数	総トン数	馬力数	隻数	総トン数	馬力数	隻数	総トン数	馬力数
T	0	0	0	0	0	0	0	0	0	0	0	0

新冠町

船型	総計			0 t ~ 0.9 t			1 t ~ 2.9 t			3 t ~ 4.9 t		
	隻数	総トン数	馬力数	隻数	総トン数	馬力数	隻数	総トン数	馬力数	隻数	総トン数	馬力数
T	31	101.09	4,157	9	7.10	270	11	12.65	330	7	30.94	1,418

船型	5 t ~ 9.9 t			10 t ~ 14.9 t			15 t ~ 19.9 t			20 t ~ 29.9 t		
	隻数	総トン数	馬力数	隻数	総トン数	馬力数	隻数	総トン数	馬力数	隻数	総トン数	馬力数
T	2	19.40	990	1	14.00	479	1	17.00	670			

船型	30 t ~ 49.9 t			50 t ~ 99.9 t			100 t ~ 199.9 t			200 t ~		
	隻数	総トン数	馬力数	隻数	総トン数	馬力数	隻数	総トン数	馬力数	隻数	総トン数	馬力数
T												

新ひだか町(H18.3.31 合併 静内町・三石町)

船型	総計			0 t ~ 0.9 t			1 t ~ 2.9 t			3 t ~ 4.9 t		
	隻数	総トン数	馬力数	隻数	総トン数	馬力数	隻数	総トン数	馬力数	隻数	総トン数	馬力数
T	316	823.10	24,801	157	124	4,800	72	101	2,498	62	277	11,022

船型	5 t ~ 9.9 t			10 t ~ 14.9 t			15 t ~ 19.9 t			20 t ~ 29.9 t		
	隻数	総トン数	馬力数	隻数	総トン数	馬力数	隻数	総トン数	馬力数	隻数	総トン数	馬力数
T	13	120	2,916	2	21	280	10	180	3,285	0	0	0

船型	30 t ~ 49.9 t			50 t ~ 99.9 t			100 t ~ 199.9 t			200 t ~		
	隻数	総トン数	馬力数	隻数	総トン数	馬力数	隻数	総トン数	馬力数	隻数	総トン数	馬力数
T	0	0	0	0	0	0	0	0	0	0	0	0

海水動力漁船勢力(市町村別)

浦河町

船型	総計			0 t ~ 0.9 t			1 t ~ 2.9 t			3 t ~ 4.9 t		
	隻数	総トン数	馬力数	隻数	総トン数	馬力数	隻数	総トン数	馬力数	隻数	総トン数	馬力数
T	192	1,111.98	23,270	91	65.90	3,750	64	98.68	3,243	11	49.50	2,524

船型	5 t ~ 9.9 t			10 t ~ 14.9 t			15 t ~ 19.9 t			20 t ~ 29.9 t		
	隻数	総トン数	馬力数	隻数	総トン数	馬力数	隻数	総トン数	馬力数	隻数	総トン数	馬力数
T	13	115.90	5,047				7	126.00	3,574	1	29.00	736

船型	30 t ~ 49.9 t			50 t ~ 99.9 t			100 t ~ 199.9 t			200 t ~		
	隻数	総トン数	馬力数	隻数	総トン数	馬力数	隻数	総トン数	馬力数	隻数	総トン数	馬力数
T	1	49.00	809				4	578.00	3,587			

様似町

船型	総計			0 t ~ 0.9 t			1 t ~ 2.9 t			3 t ~ 4.9 t		
	隻数	総トン数	馬力数	隻数	総トン数	馬力数	隻数	総トン数	馬力数	隻数	総トン数	馬力数
T	266	953.67	22,662	130	96.90	4,320	85	132.52	4,764	26	118.35	3,089

船型	5 t ~ 9.9 t			10 t ~ 14.9 t			15 t ~ 19.9 t			20 t ~ 29.9 t		
	隻数	総トン数	馬力数	隻数	総トン数	馬力数	隻数	総トン数	馬力数	隻数	総トン数	馬力数
T	17	144.90	5,390				6	102.00	2,599			

船型	30 t ~ 49.9 t			50 t ~ 99.9 t			100 t ~ 199.9 t			200 t ~		
	隻数	総トン数	馬力数	隻数	総トン数	馬力数	隻数	総トン数	馬力数	隻数	総トン数	馬力数
T							2	359.00	2,500			

えりも町

船型	総計			0 t ~ 0.9 t			1 t ~ 2.9 t			3 t ~ 4.9 t		
	隻数	総トン数	馬力数	隻数	総トン数	馬力数	隻数	総トン数	馬力数	隻数	総トン数	馬力数
T	767	1,463.87	56,408	504	388.17	17,460	194	328.83	10,419	9	41.36	1,587

船型	5 t ~ 9.9 t			10 t ~ 14.9 t			15 t ~ 19.9 t			20 t ~ 29.9 t		
	隻数	総トン数	馬力数	隻数	総トン数	馬力数	隻数	総トン数	馬力数	隻数	総トン数	馬力数
T	41	381.51	18,186	4	52.00	1,601	15	272.00	7,155			

船型	30 t ~ 49.9 t			50 t ~ 99.9 t			100 t ~ 199.9 t			200 t ~		
	隻数	総トン数	馬力数	隻数	総トン数	馬力数	隻数	総トン数	馬力数	隻数	総トン数	馬力数
T												

海水動力漁船勢力（振興局別）
（令和元年末日現在）

十勝総合振興局

船型	総計			0 t ~ 0.9 t			1 t ~ 2.9 t			3 t ~ 4.9 t		
	隻数	総トン数	馬力数	隻数	総トン数	馬力数	隻数	総トン数	馬力数	隻数	総トン数	馬力数
S	15	672.00	7,870	0	0.00	0	0	0.00	0	0	0.00	0
W	2	10.56	120	0	0.00	0	0	0.00	0	1	4.52	30
F	285	842.75	26,873	87	68.20	3,600	107	168.21	5,198	59	282.96	8,208
A	100	860.40	34,657	8	5.10	270	10	17.90	829	11	53.60	2,352
T	402	2,385.71	69,520	95	73.30	3,870	117	186.11	6,027	71	341.08	10,590

船型	5 t ~ 9.9 t			10 t ~ 14.9 t			15 t ~ 19.9 t			20 t ~ 29.9 t		
	隻数	総トン数	馬力数	隻数	総トン数	馬力数	隻数	総トン数	馬力数	隻数	総トン数	馬力数
S	0	0.00	0	1	13.00	610	11	196.00	4,762	0	0.00	0
W	1	6.04	90	0	0.00	0	0	0.00	0	0	0.00	0
F	21	153.38	5,547	4	49.00	520	7	121.00	3,800	0	0.00	0
A	49	398.80	19,245	3	38.00	742	17	289.00	9,807	2	58.00	1,412
T	71	558.22	24,882	8	100.00	1,872	35	606.00	18,369	2	58.00	1,412

船型	30 t ~ 49.9 t			50 t ~ 99.9 t			100 t ~ 199.9 t			200 t ~		
	隻数	総トン数	馬力数	隻数	総トン数	馬力数	隻数	総トン数	馬力数	隻数	総トン数	馬力数
S	0	0.00	0	0	0.00	0	3	463.00	2,498	0	0.00	0
W	0	0.00	0	0	0.00	0	0	0.00	0	0	0.00	0
F	0	0.00	0	0	0.00	0	0	0.00	0	0	0.00	0
A	0	0.00	0	0	0.00	0	0	0.00	0	0	0.00	0
T	0	0.00	0	0	0.00	0	3	463.00	2,498	0	0.00	0

海水動力漁船勢力（市町村別）

広尾町

船型	総計			0 t ~ 0.9 t			1 t ~ 2.9 t			3 t ~ 4.9 t		
	隻数	総トン数	馬力数	隻数	総トン数	馬力数	隻数	総トン数	馬力数	隻数	総トン数	馬力数
T	214	1,339.40	33,854	61	50.85	2,820	69	112.87	4,081	31	148.38	4,128

船型	5 t ~ 9.9 t			10 t ~ 14.9 t			15 t ~ 19.9 t			20 t ~ 29.9 t		
	隻数	総トン数	馬力数	隻数	総トン数	馬力数	隻数	総トン数	馬力数	隻数	総トン数	馬力数
T	34	279.30	13,102	3	38.00	360	12	218.00	6,262	1	29.00	603

船型	30 t ~ 49.9 t			50 t ~ 99.9 t			100 t ~ 199.9 t			200 t ~		
	隻数	総トン数	馬力数	隻数	総トン数	馬力数	隻数	総トン数	馬力数	隻数	総トン数	馬力数
T							3	463.00	2,498			

大樹町

船型	総計			0 t ~ 0.9 t			1 t ~ 2.9 t			3 t ~ 4.9 t		
	隻数	総トン数	馬力数	隻数	総トン数	馬力数	隻数	総トン数	馬力数	隻数	総トン数	馬力数
T	55	312.23	12,284	6	4.90	210	22	34.27	899	6	29.40	1,810

船型	5 t ~ 9.9 t			10 t ~ 14.9 t			15 t ~ 19.9 t			20 t ~ 29.9 t		
	隻数	総トン数	馬力数	隻数	総トン数	馬力数	隻数	総トン数	馬力数	隻数	総トン数	馬力数
T	11	86.66	4,678	3	36.00	1,232	6	92.00	2,646	1	29.00	809

船型	30 t ~ 49.9 t			50 t ~ 99.9 t			100 t ~ 199.9 t			200 t ~		
	隻数	総トン数	馬力数	隻数	総トン数	馬力数	隻数	総トン数	馬力数	隻数	総トン数	馬力数
T												

豊頃町

船型	総計			0 t ~ 0.9 t			1 t ~ 2.9 t			3 t ~ 4.9 t		
	隻数	総トン数	馬力数	隻数	総トン数	馬力数	隻数	総トン数	馬力数	隻数	総トン数	馬力数
T	81	454.10	14,061	21	13.15	630	16	24.71	555	19	91.10	2,872

船型	5 t ~ 9.9 t			10 t ~ 14.9 t			15 t ~ 19.9 t			20 t ~ 29.9 t		
	隻数	総トン数	馬力数	隻数	総トン数	馬力数	隻数	総トン数	馬力数	隻数	総トン数	馬力数
T	11	81.14	2,942	1	14.00	160	13	230.00	6,902			

船型	30 t ~ 49.9 t			50 t ~ 99.9 t			100 t ~ 199.9 t			200 t ~		
	隻数	総トン数	馬力数	隻数	総トン数	馬力数	隻数	総トン数	馬力数	隻数	総トン数	馬力数
T												

海水動力漁船勢力(市町村別)

浦幌町

船型	総計			0 t ~ 0.9 t			1 t ~ 2.9 t			3 t ~ 4.9 t		
	隻数	総トン数	馬力数	隻数	総トン数	馬力数	隻数	総トン数	馬力数	隻数	総トン数	馬力数
T	52	279.98	9,321	7	4.40	210	10	14.26	492	15	72.20	1,780

船型	5 t ~ 9.9 t			10 t ~ 14.9 t			15 t ~ 19.9 t			20 t ~ 29.9 t		
	隻数	総トン数	馬力数	隻数	総トン数	馬力数	隻数	総トン数	馬力数	隻数	総トン数	馬力数
T	15	111.12	4,160	1	12.00	120	4	66.00	2,559			

船型	30 t ~ 49.9 t			50 t ~ 99.9 t			100 t ~ 199.9 t			200 t ~		
	隻数	総トン数	馬力数	隻数	総トン数	馬力数	隻数	総トン数	馬力数	隻数	総トン数	馬力数
T												

海水動力漁船勢力（振興局別）
（令和元年末日現在）

釧路総合振興局

船型	総計			0 t ~ 0.9 t			1 t ~ 2.9 t			3 t ~ 4.9 t		
	隻数	総トン数	馬力数	隻数	総トン数	馬力数	隻数	総トン数	馬力数	隻数	総トン数	馬力数
S	24	3,565.03	18,438	0	0.00	0	0	0.00	0	1	4.66	25
W	29	188.78	1,316	2	1.20	63	4	8.08	34	14	61.17	419
F	2,263	5,616.33	262,196	496	362.17	37,177	1,430	2,376.33	136,006	108	473.15	19,791
A	62	831.70	26,731	11	9.20	1,337	10	14.50	1,418	2	8.70	488
T	2,378	10,201.84	308,681	509	372.57	38,577	1,444	2,398.91	137,458	125	547.68	20,723

船型	5 t ~ 9.9 t			10 t ~ 14.9 t			15 t ~ 19.9 t			20 t ~ 29.9 t		
	隻数	総トン数	馬力数	隻数	総トン数	馬力数	隻数	総トン数	馬力数	隻数	総トン数	馬力数
S	1	9.63	60	2	29.92	310	6	114.82	2,026	0	0.00	0
W	4	29.32	155	1	12.16	140	4	76.85	505	0	0.00	0
F	189	1,624.89	50,121	11	144.86	5,616	25	471.93	10,541	1	29.00	736
A	15	131.30	5,686	3	39.00	1,750	13	235.00	6,434	6	174.00	4,562
T	209	1,795.14	56,022	17	225.94	7,816	48	898.60	19,506	7	203.00	5,298

船型	30 t ~ 49.9 t			50 t ~ 99.9 t			100 t ~ 199.9 t			200 t ~		
	隻数	総トン数	馬力数	隻数	総トン数	馬力数	隻数	総トン数	馬力数	隻数	総トン数	馬力数
S	0	0.00	0	0	0.00	0	11	1,838.00	10,104	3	1,568.00	5,913
W	0	0.00	0	0	0.00	0	0	0.00	0	0	0.00	0
F	3	134.00	2,208	0	0.00	0	0	0.00	0	0	0.00	0
A	1	49.00	736	0	0.00	0	1	171.00	4,320	0	0.00	0
T	4	183.00	2,944	0	0.00	0	12	2,009.00	14,424	3	1,568.00	5,913

海 水 動 力 漁 船 勢 力 (市町村別)

白糠町

船 型	総 計			0 t ~ 0.9 t			1 t ~ 2.9 t			3 t ~ 4.9 t		
	隻 数	総トン数	馬力数	隻 数	総トン数	馬力数	隻 数	総トン数	馬力数	隻 数	総トン数	馬力数
T	99	837.25	17,579	1	0.60	30	22	34.55	840	1	4.50	90

船 型	5 t ~ 9.9 t			10 t ~ 14.9 t			15 t ~ 19.9 t			20 t ~ 29.9 t		
	隻 数	総トン数	馬力数	隻 数	総トン数	馬力数	隻 数	総トン数	馬力数	隻 数	総トン数	馬力数
T	64	594.81	13,523	1	14.86	160	10	187.93	2,936	0	0.00	0

船 型	30 t ~ 49.9 t			50 t ~ 99.9 t			100 t ~ 199.9 t			200 t ~		
	隻 数	総トン数	馬力数	隻 数	総トン数	馬力数	隻 数	総トン数	馬力数	隻 数	総トン数	馬力数
T												

釧路市

船 型	総 計			0 t ~ 0.9 t			1 t ~ 2.9 t			3 t ~ 4.9 t		
	隻 数	総トン数	馬力数	隻 数	総トン数	馬力数	隻 数	総トン数	馬力数	隻 数	総トン数	馬力数
T	289	4,367.67	50,537	22	16.60	810	138	211.33	5,748	28	121.96	1,818

船 型	5 t ~ 9.9 t			10 t ~ 14.9 t			15 t ~ 19.9 t			20 t ~ 29.9 t		
	隻 数	総トン数	馬力数	隻 数	総トン数	馬力数	隻 数	総トン数	馬力数	隻 数	総トン数	馬力数
T	73	610.54	17,652	9	120.08	3,381	6	108.16	1,811	0	0.00	0

船 型	30 t ~ 49.9 t			50 t ~ 99.9 t			100 t ~ 199.9 t			200 t ~		
	隻 数	総トン数	馬力数	隻 数	総トン数	馬力数	隻 数	総トン数	馬力数	隻 数	総トン数	馬力数
T	0	0.00	0	0	0.00	0	10	1,611.00	13,404	3	1,568.00	5,913

釧路町

船 型	総 計			0 t ~ 0.9 t			1 t ~ 2.9 t			3 t ~ 4.9 t		
	隻 数	総トン数	馬力数	隻 数	総トン数	馬力数	隻 数	総トン数	馬力数	隻 数	総トン数	馬力数
T	266	786.81	40,352	20	15.60	1,560	205	381.07	25,609	16	59.43	3,245

船 型	5 t ~ 9.9 t			10 t ~ 14.9 t			15 t ~ 19.9 t			20 t ~ 29.9 t		
	隻 数	総トン数	馬力数	隻 数	総トン数	馬力数	隻 数	総トン数	馬力数	隻 数	総トン数	馬力数
T	13	102.76	4,054	0	0.00	0	12	227.95	5,884	0	0.00	0

船 型	30 t ~ 49.9 t			50 t ~ 99.9 t			100 t ~ 199.9 t			200 t ~		
	隻 数	総トン数	馬力数	隻 数	総トン数	馬力数	隻 数	総トン数	馬力数	隻 数	総トン数	馬力数
T												

海 水 動 力 漁 船 勢 力 (市町村別)

厚岸町

船 型	総 計			0 t ~ 0.9 t			1 t ~ 2.9 t			3 t ~ 4.9 t		
	隻 数	総トン数	馬力数	隻 数	総トン数	馬力数	隻 数	総トン数	馬力数	隻 数	総トン数	馬力数
T	872	2,632.87	109,999	136	97.88	6,848	634	1,031.20	65,544	38	167.16	6,843

船 型	5 t ~ 9.9 t			10 t ~ 14.9 t			15 t ~ 19.9 t			20 t ~ 29.9 t		
	隻 数	総トン数	馬力数	隻 数	総トン数	馬力数	隻 数	総トン数	馬力数	隻 数	総トン数	馬力数
T	35	283.47	11,715	6	78.00	3,605	10	191.16	6,182	7	203.00	5,298

船 型	30 t ~ 49.9 t			50 t ~ 99.9 t			100 t ~ 199.9 t			200 t ~		
	隻 数	総トン数	馬力数	隻 数	総トン数	馬力数	隻 数	総トン数	馬力数	隻 数	総トン数	馬力数
T	4	183.00	2,944	0	0.00	0	2	398.00	1,020	0	0.00	0

浜中町

船 型	総 計			0 t ~ 0.9 t			1 t ~ 2.9 t			3 t ~ 4.9 t		
	隻 数	総トン数	馬力数	隻 数	総トン数	馬力数	隻 数	総トン数	馬力数	隻 数	総トン数	馬力数
T	852	1,577.24	90,214	330	241.89	29,329	445	740.76	39,717	42	194.63	8,727

船 型	5 t ~ 9.9 t			10 t ~ 14.9 t			15 t ~ 19.9 t			20 t ~ 29.9 t		
	隻 数	総トン数	馬力数	隻 数	総トン数	馬力数	隻 数	総トン数	馬力数	隻 数	総トン数	馬力数
T	24	203.56	9,078	1	13.00	670	10	183.40	2,693	0	0.00	0

船 型	30 t ~ 49.9 t			50 t ~ 99.9 t			100 t ~ 199.9 t			200 t ~		
	隻 数	総トン数	馬力数	隻 数	総トン数	馬力数	隻 数	総トン数	馬力数	隻 数	総トン数	馬力数
T												

海水動力漁船勢力（振興局別）
（令和元年末日現在）

根室振興局

船型	総計			0 t ~ 0.9 t			1 t ~ 2.9 t			3 t ~ 4.9 t		
	隻数	総トン数	馬力数	隻数	総トン数	馬力数	隻数	総トン数	馬力数	隻数	総トン数	馬力数
S	68	3,768.59	34,470	0	0.00	0	0	0.00	0	0	0.00	0
W	18	130.76	920	1	0.10	30	8	17.87	115	4	15.52	175
F	3,224	7,986.99	319,839	691	474.01	26,992	1,829	2,954.10	145,010	435	1,887.18	75,338
A	295	3,212.10	107,776	12	8.70	500	70	112.10	7,915	27	110.90	6,654
T	3,605	15,098.44	463,005	704	482.81	27,522	1,907	3,084.07	153,040	466	2,013.60	82,167

船型	5 t ~ 9.9 t			10 t ~ 14.9 t			15 t ~ 19.9 t			20 t ~ 29.9 t		
	隻数	総トン数	馬力数	隻数	総トン数	馬力数	隻数	総トン数	馬力数	隻数	総トン数	馬力数
S	0	0.00	0	1	14.83	105	49	925.90	20,047	2	58.90	916
W	2	16.10	100	1	14.89	110	1	18.49	120	0	0.00	0
F	178	1,400.84	44,838	66	811.47	18,373	25	459.39	9,288	0	0.00	0
A	42	379.40	17,509	27	354.00	11,649	103	1,841.00	52,667	14	406.00	10,882
T	222	1,796.34	62,447	95	1,195.19	30,237	178	3,244.78	82,122	16	464.90	11,798

船型	30 t ~ 49.9 t			50 t ~ 99.9 t			100 t ~ 199.9 t			200 t ~		
	隻数	総トン数	馬力数	隻数	総トン数	馬力数	隻数	総トン数	馬力数	隻数	総トン数	馬力数
S	1	43.32	240	1	59.64	210	14	2,666.00	12,952	0	0.00	0
W	1	47.79	270	0	0.00	0	0	0.00	0	0	0.00	0
F	0	0.00	0	0	0.00	0	0	0.00	0	0	0.00	0
A	0	0.00	0	0	0.00	0	0	0.00	0	0	0.00	0
T	2	91.11	510	1	59.64	210	14	2,666.00	12,952	0	0.00	0

海水動力漁船勢力(市町村別)

根室市

船型	総計			0 t ~ 0.9 t			1 t ~ 2.9 t			3 t ~ 4.9 t		
	隻数	総トン数	馬力数	隻数	総トン数	馬力数	隻数	総トン数	馬力数	隻数	総トン数	馬力数
T	1,795	8,397.41	248,068	267	171.65	9,500	1,095	1,767.55	96,868	240	1,062.77	50,301

船型	5 t ~ 9.9 t			10 t ~ 14.9 t			15 t ~ 19.9 t			20 t ~ 29.9 t		
	隻数	総トン数	馬力数	隻数	総トン数	馬力数	隻数	総トン数	馬力数	隻数	総トン数	馬力数
T	62	531.62	23,567	35	458.16	12,165	64	1,167.33	30,437	16	464.90	11,798

船型	30 t ~ 49.9 t			50 t ~ 99.9 t			100 t ~ 199.9 t			200 t ~		
	隻数	総トン数	馬力数	隻数	総トン数	馬力数	隻数	総トン数	馬力数	隻数	総トン数	馬力数
T	1	47.79	270	1	59.64	210	14	2,666.00	12,952	0	0.00	0

別海町

船型	総計			0 t ~ 0.9 t			1 t ~ 2.9 t			3 t ~ 4.9 t		
	隻数	総トン数	馬力数	隻数	総トン数	馬力数	隻数	総トン数	馬力数	隻数	総トン数	馬力数
T	684	2,199.25	80,452	131	95.24	6,380	356	612.26	23,650	84	343.26	12,807

船型	5 t ~ 9.9 t			10 t ~ 14.9 t			15 t ~ 19.9 t			20 t ~ 29.9 t		
	隻数	総トン数	馬力数	隻数	総トン数	馬力数	隻数	総トン数	馬力数	隻数	総トン数	馬力数
T	82	662.49	24,428	12	144.00	2,783	19	342.00	10,404	0	0.00	0

船型	30 t ~ 49.9 t			50 t ~ 99.9 t			100 t ~ 199.9 t			200 t ~		
	隻数	総トン数	馬力数	隻数	総トン数	馬力数	隻数	総トン数	馬力数	隻数	総トン数	馬力数
T												

標津町

船型	総計			0 t ~ 0.9 t			1 t ~ 2.9 t			3 t ~ 4.9 t		
	隻数	総トン数	馬力数	隻数	総トン数	馬力数	隻数	総トン数	馬力数	隻数	総トン数	馬力数
T	262	1,349.98	29,427	30	24.00	930	78	145.06	4,762	81	338.72	8,180

船型	5 t ~ 9.9 t			10 t ~ 14.9 t			15 t ~ 19.9 t			20 t ~ 29.9 t		
	隻数	総トン数	馬力数	隻数	総トン数	馬力数	隻数	総トン数	馬力数	隻数	総トン数	馬力数
T	33	244.94	3,899	22	286.88	7,540	18	310.38	4,116	0	0.00	0

船型	30 t ~ 49.9 t			50 t ~ 99.9 t			100 t ~ 199.9 t			200 t ~		
	隻数	総トン数	馬力数	隻数	総トン数	馬力数	隻数	総トン数	馬力数	隻数	総トン数	馬力数
T												

海水動力漁船勢力(市町村別)

羅臼町

船型	総計			0 t ~ 0.9 t			1 t ~ 2.9 t			3 t ~ 4.9 t		
	隻数	総トン数	馬力数	隻数	総トン数	馬力数	隻数	総トン数	馬力数	隻数	総トン数	馬力数
T	864	3,151.80	105,058	276	191.92	10,712	378	559.20	27,760	61	268.85	10,879

船型	5 t ~ 9.9 t			10 t ~ 14.9 t			15 t ~ 19.9 t			20 t ~ 29.9 t		
	隻数	総トン数	馬力数	隻数	総トン数	馬力数	隻数	総トン数	馬力数	隻数	総トン数	馬力数
T	45	357.29	10,553	26	306.15	7,749	77	1,425.07	37,165	0	0.00	0

船型	30 t ~ 49.9 t			50 t ~ 99.9 t			100 t ~ 199.9 t			200 t ~		
	隻数	総トン数	馬力数	隻数	総トン数	馬力数	隻数	総トン数	馬力数	隻数	総トン数	馬力数
T	1	43.32	240	0	0.00	0	0	0.00	0	0	0.00	0

海水動力漁船勢力（振興局別）
（令和元年末日現在）

オホーツク総合振興局

船型	総計			0 t ~ 0.9 t			1 t ~ 2.9 t			3 t ~ 4.9 t		
	隻数	総トン数	馬力数	隻数	総トン数	馬力数	隻数	総トン数	馬力数	隻数	総トン数	馬力数
S	13	1,379.60	8,528	0	0.00	0	0	0.00	0	0	0.00	0
W	0	0.00	0	0	0.00	0	0	0.00	0	0	0.00	0
F	1,786	6,104.57	262,134	328	203.85	13,005	813	1,438.20	69,698	416	1,728.72	92,861
A	266	2,518.34	88,202	30	19.90	1,500	74	130.30	6,408	18	75.60	4,106
T	2,065	10,002.51	358,864	358	223.75	14,505	887	1,568.50	76,106	434	1,804.32	96,967

船型	5 t ~ 9.9 t			10 t ~ 14.9 t			15 t ~ 19.9 t			20 t ~ 29.9 t		
	隻数	総トン数	馬力数	隻数	総トン数	馬力数	隻数	総トン数	馬力数	隻数	総トン数	馬力数
S	1	6.60	110	0	0.00	0	3	57.00	1,116	0	0.00	0
W	0	0.00	0	0	0.00	0	0	0.00	0	0	0.00	0
F	97	825.78	30,242	108	1,479.37	47,749	24	428.65	8,579	0	0.00	0
A	8	64.40	1,763	68	947.00	38,417	67	1,246.14	35,272	0	0.00	0
T	106	896.78	32,115	176	2,426.37	86,166	94	1,731.79	44,967	0	0.00	0

船型	30 t ~ 49.9 t			50 t ~ 99.9 t			100 t ~ 199.9 t			200 t ~		
	隻数	総トン数	馬力数	隻数	総トン数	馬力数	隻数	総トン数	馬力数	隻数	総トン数	馬力数
S	1	35.00	736	0	0.00	0	8	1,281.00	6,566	0	0.00	0
W	0	0.00	0	0	0.00	0	0	0.00	0	0	0.00	0
F	0	0.00	0	0	0.00	0	0	0.00	0	0	0.00	0
A	1	35.00	736	0	0.00	0	0	0.00	0	0	0.00	0
T	2	70.00	1,472	0	0.00	0	8	1,281.00	6,566	0	0.00	0

海 水 動 力 漁 船 勢 力 (市町村別)

斜里町

船 型	総 計			0 t ~ 0.9 t			1 t ~ 2.9 t			3 t ~ 4.9 t		
	隻 数	総トン数	馬力数	隻 数	総トン数	馬力数	隻 数	総トン数	馬力数	隻 数	総トン数	馬力数
T	161	1,111.67	33,237	30	15.42	1,410	63	101.83	3,736	14	65.52	2,579

船 型	5 t ~ 9.9 t			10 t ~ 14.9 t			15 t ~ 19.9 t			20 t ~ 29.9 t		
	隻 数	総トン数	馬力数	隻 数	総トン数	馬力数	隻 数	総トン数	馬力数	隻 数	総トン数	馬力数
T	4	25.90	330	7	98.00	3,062	43	805.00	22,120			

船 型	30 t ~ 49.9 t			50 t ~ 99.9 t			100 t ~ 199.9 t			200 t ~		
	隻 数	総トン数	馬力数	隻 数	総トン数	馬力数	隻 数	総トン数	馬力数	隻 数	総トン数	馬力数
T												

大空町(旧女満別町分含む)

船 型	総 計			0 t ~ 0.9 t			1 t ~ 2.9 t			3 t ~ 4.9 t		
	隻 数	総トン数	馬力数	隻 数	総トン数	馬力数	隻 数	総トン数	馬力数	隻 数	総トン数	馬力数
T	2	1.68	60	2	1.68	60						

船 型	5 t ~ 9.9 t			10 t ~ 14.9 t			15 t ~ 19.9 t			20 t ~ 29.9 t		
	隻 数	総トン数	馬力数	隻 数	総トン数	馬力数	隻 数	総トン数	馬力数	隻 数	総トン数	馬力数
T												

船 型	30 t ~ 49.9 t			50 t ~ 99.9 t			100 t ~ 199.9 t			200 t ~		
	隻 数	総トン数	馬力数	隻 数	総トン数	馬力数	隻 数	総トン数	馬力数	隻 数	総トン数	馬力数
T												

網走市

船 型	総 計			0 t ~ 0.9 t			1 t ~ 2.9 t			3 t ~ 4.9 t		
	隻 数	総トン数	馬力数	隻 数	総トン数	馬力数	隻 数	総トン数	馬力数	隻 数	総トン数	馬力数
T	404	1,846.76	58,361	70	41.03	2,271	238	401.79	20,569	44	180.14	7,790

船 型	5 t ~ 9.9 t			10 t ~ 14.9 t			15 t ~ 19.9 t			20 t ~ 29.9 t		
	隻 数	総トン数	馬力数	隻 数	総トン数	馬力数	隻 数	総トン数	馬力数	隻 数	総トン数	馬力数
T	7	57.60	1,504	25	347.00	14,135	15	269.20	7,922			

船 型	30 t ~ 49.9 t			50 t ~ 99.9 t			100 t ~ 199.9 t			200 t ~		
	隻 数	総トン数	馬力数	隻 数	総トン数	馬力数	隻 数	総トン数	馬力数	隻 数	総トン数	馬力数
T	2	70.00	1,472				3	480.00	2,698			

海水動力漁船勢力(市町村別)

北見市(H18.3.5合併 常呂町・北見市・端野町・留辺蘂町)

船型	総計			0 t ~ 0.9 t			1 t ~ 2.9 t			3 t ~ 4.9 t		
	隻数	総トン数	馬力数	隻数	総トン数	馬力数	隻数	総トン数	馬力数	隻数	総トン数	馬力数
T	265	1,275.34	56,524	2	1.40	160	106	207.20	13,373	104	413.20	23,240

船型	5 t ~ 9.9 t			10 t ~ 14.9 t			15 t ~ 19.9 t			20 t ~ 29.9 t		
	隻数	総トン数	馬力数	隻数	総トン数	馬力数	隻数	総トン数	馬力数	隻数	総トン数	馬力数
T	21	166.27	4,998	23	318.68	11,572	9	168.59	3,181			

船型	30 t ~ 49.9 t			50 t ~ 99.9 t			100 t ~ 199.9 t			200 t ~		
	隻数	総トン数	馬力数	隻数	総トン数	馬力数	隻数	総トン数	馬力数	隻数	総トン数	馬力数
T												

佐呂間町

船型	総計			0 t ~ 0.9 t			1 t ~ 2.9 t			3 t ~ 4.9 t		
	隻数	総トン数	馬力数	隻数	総トン数	馬力数	隻数	総トン数	馬力数	隻数	総トン数	馬力数
T	168	595.62	34,285	3	2.10	160	72	136.02	8,678	83	334.90	20,918

船型	5 t ~ 9.9 t			10 t ~ 14.9 t			15 t ~ 19.9 t			20 t ~ 29.9 t		
	隻数	総トン数	馬力数	隻数	総トン数	馬力数	隻数	総トン数	馬力数	隻数	総トン数	馬力数
T	4	28.60	1,190	4	56.00	1,990	2	38.00	1,349			

船型	30 t ~ 49.9 t			50 t ~ 99.9 t			100 t ~ 199.9 t			200 t ~		
	隻数	総トン数	馬力数	隻数	総トン数	馬力数	隻数	総トン数	馬力数	隻数	総トン数	馬力数
T												

湧別町

船型	総計			0 t ~ 0.9 t			1 t ~ 2.9 t			3 t ~ 4.9 t		
	隻数	総トン数	馬力数	隻数	総トン数	馬力数	隻数	総トン数	馬力数	隻数	総トン数	馬力数
T	371	1,445.69	68,391	29	18.49	1,150	148	284.58	13,999	157	670.82	38,361

船型	5 t ~ 9.9 t			10 t ~ 14.9 t			15 t ~ 19.9 t			20 t ~ 29.9 t		
	隻数	総トン数	馬力数	隻数	総トン数	馬力数	隻数	総トン数	馬力数	隻数	総トン数	馬力数
T	9	62.33	2,513	23	320.47	10,141	5	89.00	2,227			

船型	30 t ~ 49.9 t			50 t ~ 99.9 t			100 t ~ 199.9 t			200 t ~		
	隻数	総トン数	馬力数	隻数	総トン数	馬力数	隻数	総トン数	馬力数	隻数	総トン数	馬力数
T												

海水動力漁船勢力(市町村別)

紋別市

船型	総計			0 t ~ 0.9 t			1 t ~ 2.9 t			3 t ~ 4.9 t		
	隻数	総トン数	馬力数	隻数	総トン数	馬力数	隻数	総トン数	馬力数	隻数	総トン数	馬力数
T	165	1,787.34	40,129	19	12.48	690	63	116.60	4,943	18	82.62	2,939

船型	5 t ~ 9.9 t			10 t ~ 14.9 t			15 t ~ 19.9 t			20 t ~ 29.9 t		
	隻数	総トン数	馬力数	隻数	総トン数	馬力数	隻数	総トン数	馬力数	隻数	総トン数	馬力数
T	20	194.93	7,622	33	454.71	18,217	7	125.00	1,850			

船型	30 t ~ 49.9 t			50 t ~ 99.9 t			100 t ~ 199.9 t			200 t ~		
	隻数	総トン数	馬力数	隻数	総トン数	馬力数	隻数	総トン数	馬力数	隻数	総トン数	馬力数
T							5	801.00	3,868			

興部町

船型	総計			0 t ~ 0.9 t			1 t ~ 2.9 t			3 t ~ 4.9 t		
	隻数	総トン数	馬力数	隻数	総トン数	馬力数	隻数	総トン数	馬力数	隻数	総トン数	馬力数
T	186	855.16	29,711	29	20.02	1,058	91	158.52	5,181	11	46.74	920

船型	5 t ~ 9.9 t			10 t ~ 14.9 t			15 t ~ 19.9 t			20 t ~ 29.9 t		
	隻数	総トン数	馬力数	隻数	総トン数	馬力数	隻数	総トン数	馬力数	隻数	総トン数	馬力数
T	27	233.72	9,785	25	339.16	11,408	3	57.00	1,359			

船型	30 t ~ 49.9 t			50 t ~ 99.9 t			100 t ~ 199.9 t			200 t ~		
	隻数	総トン数	馬力数	隻数	総トン数	馬力数	隻数	総トン数	馬力数	隻数	総トン数	馬力数
T												

雄武町

船型	総計			0 t ~ 0.9 t			1 t ~ 2.9 t			3 t ~ 4.9 t		
	隻数	総トン数	馬力数	隻数	総トン数	馬力数	隻数	総トン数	馬力数	隻数	総トン数	馬力数
T	342	1,080.85	37,946	174	111.13	7,546	105	159.56	5,407	3	10.38	220

船型	5 t ~ 9.9 t			10 t ~ 14.9 t			15 t ~ 19.9 t			20 t ~ 29.9 t		
	隻数	総トン数	馬力数	隻数	総トン数	馬力数	隻数	総トン数	馬力数	隻数	総トン数	馬力数
T	14	127.43	4,173	36	492.35	15,641	10	180.00	4,959			

船型	30 t ~ 49.9 t			50 t ~ 99.9 t			100 t ~ 199.9 t			200 t ~		
	隻数	総トン数	馬力数	隻数	総トン数	馬力数	隻数	総トン数	馬力数	隻数	総トン数	馬力数
T												

海水動力漁船勢力(市町村別)

遠軽町(旧 生田原町)

船型	総計			0 t ~ 0.9 t			1 t ~ 2.9 t			3 t ~ 4.9 t		
	隻数	総トン数	馬力数	隻数	総トン数	馬力数	隻数	総トン数	馬力数	隻数	総トン数	馬力数
T	1	2.40	220				1	2.40	220			

船型	5 t ~ 9.9 t			10 t ~ 14.9 t			15 t ~ 19.9 t			20 t ~ 29.9 t		
	隻数	総トン数	馬力数	隻数	総トン数	馬力数	隻数	総トン数	馬力数	隻数	総トン数	馬力数
T												

船型	30 t ~ 49.9 t			50 t ~ 99.9 t			100 t ~ 199.9 t			200 t ~		
	隻数	総トン数	馬力数	隻数	総トン数	馬力数	隻数	総トン数	馬力数	隻数	総トン数	馬力数
T												

海水動力漁船勢力（振興局別）
（令和元年末日現在）

宗谷総合振興局

船型	総計			0 t ~ 0.9 t			1 t ~ 2.9 t			3 t ~ 4.9 t		
	隻数	総トン数	馬力数	隻数	総トン数	馬力数	隻数	総トン数	馬力数	隻数	総トン数	馬力数
S	16	3,815.00	16,859	0	0.00	0	0	0.00	0	0	0.00	0
W	2	0.62	60	2	0.62	60	0	0.00	0	0	0.00	0
F	3,245	7,350.77	314,312	1,704	724.78	55,943	841	1,409.26	49,055	394	1,825.84	94,777
A	105	1,311.20	55,512	2	1.10	140	7	16.10	984	5	24.00	1,492
T	3,368	12,477.59	386,743	1,708	726.50	56,143	848	1,425.36	50,039	399	1,849.84	96,269

船型	5 t ~ 9.9 t			10 t ~ 14.9 t			15 t ~ 19.9 t			20 t ~ 29.9 t		
	隻数	総トン数	馬力数	隻数	総トン数	馬力数	隻数	総トン数	馬力数	隻数	総トン数	馬力数
S	0	0.00	0	0	0.00	0	0	0.00	0	0	0.00	0
W	0	0.00	0	0	0.00	0	0	0.00	0	0	0.00	0
F	163	1,306.98	54,700	107	1,454.78	45,130	36	629.13	14,707	0	0.00	0
A	6	54.00	3,030	76	1,062.00	46,275	9	154.00	3,591	0	0.00	0
T	169	1,360.98	57,730	183	2,516.78	91,405	45	783.13	18,298	0	0.00	0

船型	30 t ~ 49.9 t			50 t ~ 99.9 t			100 t ~ 199.9 t			200 t ~		
	隻数	総トン数	馬力数	隻数	総トン数	馬力数	隻数	総トン数	馬力数	隻数	総トン数	馬力数
S	0	0.00	0	0	0.00	0	10	1,582.00	6,595	6	2,233.00	10,264
W	0	0.00	0	0	0.00	0	0	0.00	0	0	0.00	0
F	0	0.00	0	0	0.00	0	0	0.00	0	0	0.00	0
A	0	0.00	0	0	0.00	0	0	0.00	0	0	0.00	0
T	0	0.00	0	0	0.00	0	10	1,582	6,595	6	2,233.00	10,264

※根拠地に基づく集計のため、登録手続き上は当管内である底びき網漁船1隻（鋼船・160t・640馬力）を削減し、後志総合振興局管内に計上。

海 水 動 力 漁 船 勢 力 (市町村別)

枝幸町

船 型	総 計			0 t ~ 0.9 t			1 t ~ 2.9 t			3 t ~ 4.9 t		
	隻 数	総トン数	馬力数	隻 数	総トン数	馬力数	隻 数	総トン数	馬力数	隻 数	総トン数	馬力数
T	626	2,920.39	96,400	142	111.13	7,220	297	531.70	16,808	15	65.06	2,668

船 型	5 t ~ 9.9 t			10 t ~ 14.9 t			15 t ~ 19.9 t			20 t ~ 29.9 t		
	隻 数	総トン数	馬力数	隻 数	総トン数	馬力数	隻 数	総トン数	馬力数	隻 数	総トン数	馬力数
T	70	617.19	27,225	74	1,001.16	30,595	27	469.15	11,149			

船 型	30 t ~ 49.9 t			50 t ~ 99.9 t			100 t ~ 199.9 t			200 t ~		
	隻 数	総トン数	馬力数	隻 数	総トン数	馬力数	隻 数	総トン数	馬力数	隻 数	総トン数	馬力数
T							1	125.00	735			

浜頓別町

船 型	総 計			0 t ~ 0.9 t			1 t ~ 2.9 t			3 t ~ 4.9 t		
	隻 数	総トン数	馬力数	隻 数	総トン数	馬力数	隻 数	総トン数	馬力数	隻 数	総トン数	馬力数
T	117	664.99	21,354	21	16.79	930	48	79.46	2,714	5	19.81	422

船 型	5 t ~ 9.9 t			10 t ~ 14.9 t			15 t ~ 19.9 t			20 t ~ 29.9 t		
	隻 数	総トン数	馬力数	隻 数	総トン数	馬力数	隻 数	総トン数	馬力数	隻 数	総トン数	馬力数
T	8	53.93	1,101	32	443.00	15,104	3	52.00	1,083			

船 型	30 t ~ 49.9 t			50 t ~ 99.9 t			100 t ~ 199.9 t			200 t ~		
	隻 数	総トン数	馬力数	隻 数	総トン数	馬力数	隻 数	総トン数	馬力数	隻 数	総トン数	馬力数
T	0	0.00	0	0	0.00	0	0	0.00	0	0	0.00	0

猿払村

船 型	総 計			0 t ~ 0.9 t			1 t ~ 2.9 t			3 t ~ 4.9 t		
	隻 数	総トン数	馬力数	隻 数	総トン数	馬力数	隻 数	総トン数	馬力数	隻 数	総トン数	馬力数
T	165	895.65	35,390	6	4.46	240	99	189.45	7,608	12	53.69	1,688

船 型	5 t ~ 9.9 t			10 t ~ 14.9 t			15 t ~ 19.9 t			20 t ~ 29.9 t		
	隻 数	総トン数	馬力数	隻 数	総トン数	馬力数	隻 数	総トン数	馬力数	隻 数	総トン数	馬力数
T	6	45.26	1331	37	513.4	23198	5	89.39	1325			

船 型	30 t ~ 49.9 t			50 t ~ 99.9 t			100 t ~ 199.9 t			200 t ~		
	隻 数	総トン数	馬力数	隻 数	総トン数	馬力数	隻 数	総トン数	馬力数	隻 数	総トン数	馬力数
T	0	0.00	0	0	0.00	0	0	0.00	0	0	0.00	0

海 水 動 力 漁 船 勢 力 (市町村別)

稚内市

船 型	総 計			0 t ~ 0.9 t			1 t ~ 2.9 t			3 t ~ 4.9 t		
	隻 数	総トン数	馬力数	隻 数	総トン数	馬力数	隻 数	総トン数	馬力数	隻 数	総トン数	馬力数
T	1,020	6,164.54	139,950	473	230.49	14,812	229	356.71	10,518	229	1,073.51	64,876

船 型	5 t ~ 9.9 t			10 t ~ 14.9 t			15 t ~ 19.9 t			20 t ~ 29.9 t		
	隻 数	総トン数	馬力数	隻 数	総トン数	馬力数	隻 数	総トン数	馬力数	隻 数	総トン数	馬力数
T	35	257.35	11,536	35	489.71	20,418	4	66.77	1,666			

船 型	30 t ~ 49.9 t			50 t ~ 99.9 t			100 t ~ 199.9 t			200 t ~		
	隻 数	総トン数	馬力数	隻 数	総トン数	馬力数	隻 数	総トン数	馬力数	隻 数	総トン数	馬力数
T							9	1,457.00	5,860	6	2,233.00	10,264

豊富町

船 型	総 計			0 t ~ 0.9 t			1 t ~ 2.9 t			3 t ~ 4.9 t		
	隻 数	総トン数	馬力数	隻 数	総トン数	馬力数	隻 数	総トン数	馬力数	隻 数	総トン数	馬力数
T	15	94.00	1,354	2	1.10	60	2	3.71	60	7	32.56	814

船 型	5 t ~ 9.9 t			10 t ~ 14.9 t			15 t ~ 19.9 t			20 t ~ 29.9 t		
	隻 数	総トン数	馬力数	隻 数	総トン数	馬力数	隻 数	総トン数	馬力数	隻 数	総トン数	馬力数
T	1	5.35	70	1	13.69	100	2	37.59	250			

船 型	30 t ~ 49.9 t			50 t ~ 99.9 t			100 t ~ 199.9 t			200 t ~		
	隻 数	総トン数	馬力数	隻 数	総トン数	馬力数	隻 数	総トン数	馬力数	隻 数	総トン数	馬力数
T	0	0.00	0	0	0.00	0	0	0.00	0	0	0.00	0

礼文町

船 型	総 計			0 t ~ 0.9 t			1 t ~ 2.9 t			3 t ~ 4.9 t		
	隻 数	総トン数	馬力数	隻 数	総トン数	馬力数	隻 数	総トン数	馬力数	隻 数	総トン数	馬力数
T	662	850.14	46,379	486	150.87	15,185	78	122.88	4,945	72	328.40	14,769

船 型	5 t ~ 9.9 t			10 t ~ 14.9 t			15 t ~ 19.9 t			20 t ~ 29.9 t		
	隻 数	総トン数	馬力数	隻 数	総トン数	馬力数	隻 数	総トン数	馬力数	隻 数	総トン数	馬力数
T	20	156.76	7,561	3	42.00	1,830	3	49.23	2,089			

船 型	30 t ~ 49.9 t			50 t ~ 99.9 t			100 t ~ 199.9 t			200 t ~		
	隻 数	総トン数	馬力数	隻 数	総トン数	馬力数	隻 数	総トン数	馬力数	隻 数	総トン数	馬力数
T	0	0.00	0	0	0.00	0	0	0.00	0	0	0.00	0

海 水 動 力 漁 船 勢 力 (市町村別)

利尻町

船 型	総 計			0 t ~ 0.9 t			1 t ~ 2.9 t			3 t ~ 4.9 t		
	隻 数	総トン数	馬力数	隻 数	総トン数	馬力数	隻 数	総トン数	馬力数	隻 数	総トン数	馬力数
T	336	412.79	19,914	248	94.01	7,610	48	74.89	3,807	29	136.95	4,801

船 型	5 t ~ 9.9 t			10 t ~ 14.9 t			15 t ~ 19.9 t			20 t ~ 29.9 t		
	隻 数	総トン数	馬力数	隻 数	総トン数	馬力数	隻 数	総トン数	馬力数	隻 数	総トン数	馬力数
T	9	74.12	2,800	1	13.82	160	1	19.00	736			

船 型	30 t ~ 49.9 t			50 t ~ 99.9 t			100 t ~ 199.9 t			200 t ~		
	隻 数	総トン数	馬力数	隻 数	総トン数	馬力数	隻 数	総トン数	馬力数	隻 数	総トン数	馬力数
T	0	0.00	0	0	0.00	0	0	0.00	0	0	0.00	0

利尻富士町

船 型	総 計			0 t ~ 0.9 t			1 t ~ 2.9 t			3 t ~ 4.9 t		
	隻 数	総トン数	馬力数	隻 数	総トン数	馬力数	隻 数	総トン数	馬力数	隻 数	総トン数	馬力数
T	427	475.09	26,002	330	117.65	10,086	47	66.56	3,579	30	139.86	6,231

船 型	5 t ~ 9.9 t			10 t ~ 14.9 t			15 t ~ 19.9 t			20 t ~ 29.9 t		
	隻 数	総トン数	馬力数	隻 数	総トン数	馬力数	隻 数	総トン数	馬力数	隻 数	総トン数	馬力数
T	20	151.02	6,106									

船 型	30 t ~ 49.9 t			50 t ~ 99.9 t			100 t ~ 199.9 t			200 t ~		
	隻 数	総トン数	馬力数	隻 数	総トン数	馬力数	隻 数	総トン数	馬力数	隻 数	総トン数	馬力数
T	0	0.00	0	0	0.00	0	0	0.00	0	0	0.00	0

海水動力漁船勢力（振興局別）
（令和元年末日現在）

留萌振興局

船型	総計			0 t ~ 0.9 t			1 t ~ 2.9 t			3 t ~ 4.9 t		
	隻数	総トン数	馬力数	隻数	総トン数	馬力数	隻数	総トン数	馬力数	隻数	総トン数	馬力数
S	2	127.00	590	0	0.00	0	0	0.00	0	0	0.00	0
W	4	1.66	38	4	1.66	38	0	0.00	0	0	0.00	0
F	804	2,675.49	112,255	285	109.10	8,350	188	264.79	9,672	207	937.14	41,203
A	8	91.90	3,336	0	0.00	0	2	3.60	140	0	0.00	0
T	818	2,896.05	116,219	289	110.76	8,388	190	268.39	9,812	207	937	41,203

船型	5 t ~ 9.9 t			10 t ~ 14.9 t			15 t ~ 19.9 t			20 t ~ 29.9 t		
	隻数	総トン数	馬力数	隻数	総トン数	馬力数	隻数	総トン数	馬力数	隻数	総トン数	馬力数
S	0	0.00	0	0	0.00	0	1	19.00	150	0	0.00	0
W	0	0.00	0	0	0.00	0	0	0.00	0	0	0.00	0
F	80	689.01	32,916	25	317.02	11,713	19	358.43	8,401	0	0.00	0
A	1	7.30	295	2	25.00	1,239	3	56.00	1,662	0	0.00	0
T	81	696.31	33,211	27	342.02	12,952	23	433.43	10,213	0	0.00	0

船型	30 t ~ 49.9 t			50 t ~ 99.9 t			100 t ~ 199.9 t			200 t ~		
	隻数	総トン数	馬力数	隻数	総トン数	馬力数	隻数	総トン数	馬力数	隻数	総トン数	馬力数
S	0	0.00	0	0	0.00	0	1	108.00	440	0	0.00	0
W	0	0.00	0	0	0.00	0	0	0.00	0	0	0.00	0
F	0	0.00	0	0	0.00	0	0	0.00	0	0	0.00	0
A	0	0.00	0	0	0.00	0	0	0.00	0	0	0.00	0
T	0	0.00	0	0	0.00	0	1	108.00	440	0	0.00	0

海水動力漁船勢力(市町村別)

天塩町

船型	総計			0 t ~ 0.9 t			1 t ~ 2.9 t			3 t ~ 4.9 t		
	隻数	総トン数	馬力数	隻数	総トン数	馬力数	隻数	総トン数	馬力数	隻数	総トン数	馬力数
T	71	328.81	10,142	3	1.90	90	34	47.42	2,190	14	65.61	2,427

船型	5 t ~ 9.9 t			10 t ~ 14.9 t			15 t ~ 19.9 t			20 t ~ 29.9 t		
	隻数	総トン数	馬力数	隻数	総トン数	馬力数	隻数	総トン数	馬力数	隻数	総トン数	馬力数
T	13	93.24	3,468	2	28.33	649	5	92.31	1,318			

船型	30 t ~ 49.9 t			50 t ~ 99.9 t			100 t ~ 199.9 t			200 t ~		
	隻数	総トン数	馬力数	隻数	総トン数	馬力数	隻数	総トン数	馬力数	隻数	総トン数	馬力数
T												

遠別町

船型	総計			0 t ~ 0.9 t			1 t ~ 2.9 t			3 t ~ 4.9 t		
	隻数	総トン数	馬力数	隻数	総トン数	馬力数	隻数	総トン数	馬力数	隻数	総トン数	馬力数
T	29	174.72	7,772	4	3.00	120	7	11.11	305	4	18.30	676

船型	5 t ~ 9.9 t			10 t ~ 14.9 t			15 t ~ 19.9 t			20 t ~ 29.9 t		
	隻数	総トン数	馬力数	隻数	総トン数	馬力数	隻数	総トン数	馬力数	隻数	総トン数	馬力数
T	10	89.70	4,801	3	33.00	1,750	1	19.61	120			

船型	30 t ~ 49.9 t			50 t ~ 99.9 t			100 t ~ 199.9 t			200 t ~		
	隻数	総トン数	馬力数	隻数	総トン数	馬力数	隻数	総トン数	馬力数	隻数	総トン数	馬力数
T												

初山別村

船型	総計			0 t ~ 0.9 t			1 t ~ 2.9 t			3 t ~ 4.9 t		
	隻数	総トン数	馬力数	隻数	総トン数	馬力数	隻数	総トン数	馬力数	隻数	総トン数	馬力数
T	41	149.57	5,077	2	1.80	60	14	19.49	479	23	100.80	3,748

船型	5 t ~ 9.9 t			10 t ~ 14.9 t			15 t ~ 19.9 t			20 t ~ 29.9 t		
	隻数	総トン数	馬力数	隻数	総トン数	馬力数	隻数	総トン数	馬力数	隻数	総トン数	馬力数
T	1	9.48	120				1	18.00	670			

船型	30 t ~ 49.9 t			50 t ~ 99.9 t			100 t ~ 199.9 t			200 t ~		
	隻数	総トン数	馬力数	隻数	総トン数	馬力数	隻数	総トン数	馬力数	隻数	総トン数	馬力数
T												

海水動力漁船勢力(市町村別)

羽幌町

船型	総計			0 t ~ 0.9 t			1 t ~ 2.9 t			3 t ~ 4.9 t		
	隻数	総トン数	馬力数	隻数	総トン数	馬力数	隻数	総トン数	馬力数	隻数	総トン数	馬力数
T	291	768.52	35,834	117	39.79	3,198	76	103.70	3,740	72	330.74	16,745

船型	5 t ~ 9.9 t			10 t ~ 14.9 t			15 t ~ 19.9 t			20 t ~ 29.9 t		
	隻数	総トン数	馬力数	隻数	総トン数	馬力数	隻数	総トン数	馬力数	隻数	総トン数	馬力数
T	15	126.29	5,047	6	73.00	3,556	5	95.00	3,548			

船型	30 t ~ 49.9 t			50 t ~ 99.9 t			100 t ~ 199.9 t			200 t ~		
	隻数	総トン数	馬力数	隻数	総トン数	馬力数	隻数	総トン数	馬力数	隻数	総トン数	馬力数
T												

苫前町

船型	総計			0 t ~ 0.9 t			1 t ~ 2.9 t			3 t ~ 4.9 t		
	隻数	総トン数	馬力数	隻数	総トン数	馬力数	隻数	総トン数	馬力数	隻数	総トン数	馬力数
T	89	413.72	15,847	28	13.77	930	22	27.75	1,305	19	90.40	4,016

船型	5 t ~ 9.9 t			10 t ~ 14.9 t			15 t ~ 19.9 t			20 t ~ 29.9 t		
	隻数	総トン数	馬力数	隻数	総トン数	馬力数	隻数	総トン数	馬力数	隻数	総トン数	馬力数
T	17	147.80	7,917	2	26.00	1,239						

船型	30 t ~ 49.9 t			50 t ~ 99.9 t			100 t ~ 199.9 t			200 t ~		
	隻数	総トン数	馬力数	隻数	総トン数	馬力数	隻数	総トン数	馬力数	隻数	総トン数	馬力数
T							1	108.00	440			

小平町

船型	総計			0 t ~ 0.9 t			1 t ~ 2.9 t			3 t ~ 4.9 t		
	隻数	総トン数	馬力数	隻数	総トン数	馬力数	隻数	総トン数	馬力数	隻数	総トン数	馬力数
T	72	310.57	15,038	23	10.00	627	11	13.88	338	17	77.69	3,694

船型	5 t ~ 9.9 t			10 t ~ 14.9 t			15 t ~ 19.9 t			20 t ~ 29.9 t		
	隻数	総トン数	馬力数	隻数	総トン数	馬力数	隻数	総トン数	馬力数	隻数	総トン数	馬力数
T	15	140.00	7,539	6	69.00	2,840						

船型	30 t ~ 49.9 t			50 t ~ 99.9 t			100 t ~ 199.9 t			200 t ~		
	隻数	総トン数	馬力数	隻数	総トン数	馬力数	隻数	総トン数	馬力数	隻数	総トン数	馬力数
T												

海 水 動 力 漁 船 勢 力 (市町村別)

留 萌 市

船 型	総 計			0 t ~ 0.9 t			1 t ~ 2.9 t			3 t ~ 4.9 t		
	隻 数	総トン数	馬力数	隻 数	総トン数	馬力数	隻 数	総トン数	馬力数	隻 数	総トン数	馬力数
T	48	160.76	4,787	17	10.62	483	9	18.79	579	19	82.46	2,346

船 型	5 t ~ 9.9 t			10 t ~ 14.9 t			15 t ~ 19.9 t			20 t ~ 29.9 t		
	隻 数	総トン数	馬力数	隻 数	総トン数	馬力数	隻 数	総トン数	馬力数	隻 数	総トン数	馬力数
T				2	29.89	1,229	1	19.00	150			

船 型	30 t ~ 49.9 t			50 t ~ 99.9 t			100 t ~ 199.9 t			200 t ~		
	隻 数	総トン数	馬力数	隻 数	総トン数	馬力数	隻 数	総トン数	馬力数	隻 数	総トン数	馬力数
T												

増 毛 町

船 型	総 計			0 t ~ 0.9 t			1 t ~ 2.9 t			3 t ~ 4.9 t		
	隻 数	総トン数	馬力数	隻 数	総トン数	馬力数	隻 数	総トン数	馬力数	隻 数	総トン数	馬力数
T	177	589.38	21,722	95	29.88	2,880	17	26.25	876	39	171.14	7,551

船 型	5 t ~ 9.9 t			10 t ~ 14.9 t			15 t ~ 19.9 t			20 t ~ 29.9 t		
	隻 数	総トン数	馬力数	隻 数	総トン数	馬力数	隻 数	総トン数	馬力数	隻 数	総トン数	馬力数
T	10	89.80	4,319	6	82.80	1,689	10	189.51	4,407			

船 型	30 t ~ 49.9 t			50 t ~ 99.9 t			100 t ~ 199.9 t			200 t ~		
	隻 数	総トン数	馬力数	隻 数	総トン数	馬力数	隻 数	総トン数	馬力数	隻 数	総トン数	馬力数
T												

海水無動力漁船勢力 (令和元年末日現在)

全道総計

船型	総計		0 t ~ 0.9 t		1 t ~ 2.9 t		3 t ~ 4.9 t		5 t ~	
	隻数	総トン数	隻数	総トン数	隻数	総トン数	隻数	総トン数	隻数	総トン数
S	1	12.09	0	0.00	0	0.00	0	0.00	1	12.09
W	13	22.37	0	0.00	12	17.39	1	4.98	0	0.00
F	22	120.32	1	0.60	6	10.05	4	15.96	11	93.71
A	0	0.00	0	0.00	0	0.00	0	0.00	0	0.00
T	36	154.78	1	0.60	18	27.44	5	20.94	12	105.80

漁業種類 採介藻

船型	総計		0 t ~ 0.9 t		1 t ~ 2.9 t		3 t ~ 4.9 t		5 t ~	
	隻数	総トン数	隻数	総トン数	隻数	総トン数	隻数	総トン数	隻数	総トン数
S	0	0.00	0	0.00	0	0.00	0	0.00	0	0.00
W	11	16.00	0	0.00	11	16.00	0	0.00	0	0.00
F	7	13.86	1	0.60	4	5.44	2	7.82	0	0.00
A	0	0.00	0	0.00	0	0.00	0	0.00	0	0.00
T	18	29.86	1	0.60	15	21.44	2	7.82	0	0.00

漁業種類 定置漁業

船型	総計		0 t ~ 0.9 t		1 t ~ 2.9 t		3 t ~ 4.9 t		5 t ~	
	隻数	総トン数	隻数	総トン数	隻数	総トン数	隻数	総トン数	隻数	総トン数
S	1	12.09	0	0.00	0	0.00	0	0.00	1	12.09
W	2	6.37	0	0.00	1	1.39	1	4.98	0	0.00
F	15	106.46	0	0.00	2	4.61	2	8.14	11	93.71
A	0	0.00	0	0.00	0	0.00	0	0.00	0	0.00
T	18	124.92	0	0.00	3	6.00	3	13.12	12	105.80

海水無動力漁船勢力

(令和元年末日現在)

後志総合振興局

船型	総計		0 t ~ 0.9 t		1 t ~ 2.9 t		3 t ~ 4.9 t		5 t ~	
	隻数	総トン数	隻数	総トン数	隻数	総トン数	隻数	総トン数	隻数	総トン数
S	0	0.00	0	0.00	0	0.00	0	0.00	0	0.00
W	0	0.00	0	0.00	0	0.00	0	0.00	0	0.00
F	1	8.50	0	0.00	0	0.00	0	0.00	1	8.50
A	0	0.00	0	0.00	0	0.00	0	0.00	0	0.00
T	1	8.50	0	0.00	0	0.00	0	0.00	1	8.50

漁業種類 6. 採介藻

船型	総計		0 t ~ 0.9 t		1 t ~ 2.9 t		3 t ~ 4.9 t		5 t ~	
	隻数	総トン数	隻数	総トン数	隻数	総トン数	隻数	総トン数	隻数	総トン数
S	0	0.00	0	0.00	0	0.00	0	0.00	0	0.00
W	0	0.00	0	0.00	0	0.00	0	0.00	0	0.00
F	0	0.00	0	0.00	0	0.00	0	0.00	0	0.00
A	0	0.00	0	0.00	0	0.00	0	0.00	0	0.00
T	0	0.00	0	0.00	0	0.00	0	0.00	0	0.00

漁業種類 7. 定置

船型	総計		0 t ~ 0.9 t		1 t ~ 2.9 t		3 t ~ 4.9 t		5 t ~	
	隻数	総トン数	隻数	総トン数	隻数	総トン数	隻数	総トン数	隻数	総トン数
S	0	0.00	0	0.00	0	0.00	0	0.00	0	0.00
W	0	0.00	0	0.00	0	0.00	0	0.00	0	0.00
F	1	8.50	0	0.00	0	0.00	0	0.00	1	8.50
A	0	0.00	0	0.00	0	0.00	0	0.00	0	0.00
T	1	8.50	0	0.00	0	0.00	0	0.00	1	8.50

漁業種類

船型	総計		0 t ~ 0.9 t		1 t ~ 2.9 t		3 t ~ 4.9 t		5 t ~	
	隻数	総トン数	隻数	総トン数	隻数	総トン数	隻数	総トン数	隻数	総トン数
S										
W										
F										
A										
T										

海水無動力漁船勢力 (令和元年末日現在)

釧路総合振興局

船型	総計		0 t ~ 0.9 t		1 t ~ 2.9 t		3 t ~ 4.9 t		5 t ~	
	隻数	総トン数	隻数	総トン数	隻数	総トン数	隻数	総トン数	隻数	総トン数
S	0	0.00	0	0.00	0	0.00	0	0.00	0	0.00
W	12	17.39	0	0.00	12	17.39	0	0.00	0	0.00
F	2	2.10	0	0.00	2	2.10	0	0.00	0	0.00
A	0	0.00	0	0.00	0	0.00	0	0.00	0	0.00
T	14	19.49	0	0.00	14	19.49	0	0.00	0	0.00

漁業種類 6. 採介藻

船型	総計		0 t ~ 0.9 t		1 t ~ 2.9 t		3 t ~ 4.9 t		5 t ~	
	隻数	総トン数	隻数	総トン数	隻数	総トン数	隻数	総トン数	隻数	総トン数
S	0	0.00	0	0.00	0	0.00	0	0.00	0	0.00
W	11	16.00	0	0.00	11	16.00	0	0.00	0	0.00
F	2	2.10	0	0.00	2	2.10	0	0.00	0	0.00
A	0	0.00	0	0.00	0	0.00	0	0.00	0	0.00
T	13	18.10	0	0.00	13	18.10	0	0.00	0	0.00

漁業種類 7. 定置

船型	総計		0 t ~ 0.9 t		1 t ~ 2.9 t		3 t ~ 4.9 t		5 t ~	
	隻数	総トン数	隻数	総トン数	隻数	総トン数	隻数	総トン数	隻数	総トン数
S	0	0.00	0	0.00	0	0.00	0	0.00	0	0.00
W	1	1.39	0	0.00	1	1.39	0	0.00	0	0.00
F	0	0.00	0	0.00	0	0.00	0	0.00	0	0.00
A	0	0.00	0	0.00	0	0.00	0	0.00	0	0.00
T	1	1.39	0	0.00	1	1.39	0	0.00	0	0.00

漁業種類

船型	総計		0 t ~ 0.9 t		1 t ~ 2.9 t		3 t ~ 4.9 t		5 t ~	
	隻数	総トン数	隻数	総トン数	隻数	総トン数	隻数	総トン数	隻数	総トン数
S										
W										
F										
A										
T										

海水無動力漁船勢力 (令和元年末日現在)

根室振興局

船型	総計		0 t ~ 0.9 t		1 t ~ 2.9 t		3 t ~ 4.9 t		5 t ~	
	隻数	総トン数	隻数	総トン数	隻数	総トン数	隻数	総トン数	隻数	総トン数
S	1	12.09	0	0.00	0	0.00	0	0.00	1	12.09
W	1	4.98	0	0.00	0	0.00	1	4.98	0	0.00
F	13	92.46	0	0.00	2	4.61	2	8.14	9	79.71
A	0	0.00	0	0.00	0	0.00	0	0.00	0	0.00
T	15	109.53	0	0.00	2	4.61	3	13.12	10	91.80

漁業種類 6. 採介藻

船型	総計		0 t ~ 0.9 t		1 t ~ 2.9 t		3 t ~ 4.9 t		5 t ~	
	隻数	総トン数	隻数	総トン数	隻数	総トン数	隻数	総トン数	隻数	総トン数
S	0	0.00	0	0.00	0	0.00	0	0.00	0	0.00
W	0	0.00	0	0.00	0	0.00	0	0.00	0	0.00
F	0	0.00	0	0.00	0	0.00	0	0.00	0	0.00
A	0	0.00	0	0.00	0	0.00	0	0.00	0	0.00
T	0	0.00	0	0.00	0	0.00	0	0.00	0	0.00

漁業種類 7. 定置

船型	総計		0 t ~ 0.9 t		1 t ~ 2.9 t		3 t ~ 4.9 t		5 t ~	
	隻数	総トン数	隻数	総トン数	隻数	総トン数	隻数	総トン数	隻数	総トン数
S	1	12.09	0	0.00	0	0.00	0	0.00	1	12.09
W	1	4.98	0	0.00	0	0.00	1	4.98	0	0.00
F	13	92.46	0	0.00	2	4.61	2	8.14	9	79.71
A	0	0.00	0	0.00	0	0.00	0	0.00	0	0.00
T	15	109.53	0	0.00	2	4.61	3	13.12	10	91.80

漁業種類

船型	総計		0 t ~ 0.9 t		1 t ~ 2.9 t		3 t ~ 4.9 t		5 t ~	
	隻数	総トン数	隻数	総トン数	隻数	総トン数	隻数	総トン数	隻数	総トン数
S										
W										
F										
A										
T										

海水無動力漁船勢力
(令和元年末日現在)

渡島総合振興局

船型	総計		0 t ~ 0.9 t		1 t ~ 2.9 t		3 t ~ 4.9 t		5 t ~	
	隻数	総トン数	隻数	総トン数	隻数	総トン数	隻数	総トン数	隻数	総トン数
S	0	0.00	0	0.00	0	0.00	0	0.00	0	0.00
W	0	0.00	0	0.00	0	0.00	0	0.00	0	0.00
F	4	13.92	1	0.60	0	0.00	2	7.82	1	5.50
A	0	0.00	0	0.00	0	0.00	0	0.00	0	0.00
T	4	13.92	1	0.60	0	0.00	2	7.82	1	5.50

漁業種類 6. 採介藻

船型	総計		0 t ~ 0.9 t		1 t ~ 2.9 t		3 t ~ 4.9 t		5 t ~	
	隻数	総トン数	隻数	総トン数	隻数	総トン数	隻数	総トン数	隻数	総トン数
S	0	0.00	0	0.00	0	0.00	0	0.00	0	0.00
W	0	0.00	0	0.00	0	0.00	0	0.00	0	0.00
F	3	8.42	1	0.60	0	0.00	2	7.82	0	0.00
A	0	0.00	0	0.00	0	0.00	0	0.00	0	0.00
T	3	8.42	1	0.60	0	0.00	2	7.82	0	0.00

漁業種類 7. 定置

船型	総計		0 t ~ 0.9 t		1 t ~ 2.9 t		3 t ~ 4.9 t		5 t ~	
	隻数	総トン数	隻数	総トン数	隻数	総トン数	隻数	総トン数	隻数	総トン数
S	0	0.00	0	0.00	0	0.00	0	0.00	0	0.00
W	0	0.00	0	0.00	0	0.00	0	0.00	0	0.00
F	1	5.50	0	0.00	0	0.00	0	0.00	1	5.50
A	0	0.00	0	0.00	0	0.00	0	0.00	0	0.00
T	1	5.50	0	0.00	0	0.00	0	0.00	1	5.50

漁業種類

船型	総計		0 t ~ 0.9 t		1 t ~ 2.9 t		3 t ~ 4.9 t		5 t ~	
	隻数	総トン数	隻数	総トン数	隻数	総トン数	隻数	総トン数	隻数	総トン数
S										
W										
F										
A										
T										

海水無動力漁船勢力 (令和元年末日現在)

オホーツク総合振興局

船型	総計		0 t ~ 0.9 t		1 t ~ 2.9 t		3 t ~ 4.9 t		5 t ~	
	隻数	総トン数	隻数	総トン数	隻数	総トン数	隻数	総トン数	隻数	総トン数
S	0	0.00	0	0.00	0	0.00	0	0.00	0	0.00
W	0	0.00	0	0.00	0	0.00	0	0.00	0	0.00
F	1	1.73	0	0.00	1	1.73	0	0.00	0	0.00
A	0	0.00	0	0.00	0	0.00	0	0.00	0	0.00
T	1	1.73	0	0.00	1	1.73	0	0.00	0	0.00

漁業種類 6. 採介藻

船型	総計		0 t ~ 0.9 t		1 t ~ 2.9 t		3 t ~ 4.9 t		5 t ~	
	隻数	総トン数	隻数	総トン数	隻数	総トン数	隻数	総トン数	隻数	総トン数
S	0	0.00	0	0.00	0	0.00	0	0.00	0	0.00
W	0	0.00	0	0.00	0	0.00	0	0.00	0	0.00
F	1	1.73	0	0.00	1	1.73	0	0.00	0	0.00
A	0	0.00	0	0.00	0	0.00	0	0.00	0	0.00
T	1	1.73	0	0.00	1	1.73	0	0.00	0	0.00

漁業種類 7. 定置

船型	総計		0 t ~ 0.9 t		1 t ~ 2.9 t		3 t ~ 4.9 t		5 t ~	
	隻数	総トン数	隻数	総トン数	隻数	総トン数	隻数	総トン数	隻数	総トン数
S	0	0.00	0	0.00	0	0.00	0	0.00	0	0.00
W	0	0.00	0	0.00	0	0.00	0	0.00	0	0.00
F	0	0.00	0	0.00	0	0.00	0	0.00	0	0.00
A	0	0.00	0	0.00	0	0.00	0	0.00	0	0.00
T	0	0.00	0	0.00	0	0.00	0	0.00	0	0.00

漁業種類

船型	総計		0 t ~ 0.9 t		1 t ~ 2.9 t		3 t ~ 4.9 t		5 t ~	
	隻数	総トン数	隻数	総トン数	隻数	総トン数	隻数	総トン数	隻数	総トン数
S										
W										
F										
A										
T										

海水無動力漁船勢力 (令和元年末日現在)

胆振総合振興局

船型	総計		0 t ~ 0.9 t		1 t ~ 2.9 t		3 t ~ 4.9 t		5 t ~	
	隻数	総トン数	隻数	総トン数	隻数	総トン数	隻数	総トン数	隻数	総トン数
S	0	0.00	0	0.00	0	0.00	0	0.00	0	0.00
W	0	0.00	0	0.00	0	0.00	0	0.00	0	0.00
F	1	1.61	0	0.00	1	1.61	0	0.00	0	0.00
A	0	0.00	0	0.00	0	0.00	0	0.00	0	0.00
T	1	1.61	0	0.00	1	1.61	0	0.00	0	0.00

漁業種類 6. 採介藻

船型	総計		0 t ~ 0.9 t		1 t ~ 2.9 t		3 t ~ 4.9 t		5 t ~	
	隻数	総トン数	隻数	総トン数	隻数	総トン数	隻数	総トン数	隻数	総トン数
S	0	0.00	0	0.00	0	0.00	0	0.00	0	0.00
W	0	0.00	0	0.00	0	0.00	0	0.00	0	0.00
F	1	1.61	0	0.00	1	1.61	0	0.00	0	0.00
A	0	0.00	0	0.00	0	0.00	0	0.00	0	0.00
T	1	1.61	0	0.00	1	1.61	0	0.00	0	0.00

漁業種類 7. 定置

船型	総計		0 t ~ 0.9 t		1 t ~ 2.9 t		3 t ~ 4.9 t		5 t ~	
	隻数	総トン数	隻数	総トン数	隻数	総トン数	隻数	総トン数	隻数	総トン数
S	0	0.00	0	0.00	0	0.00	0	0.00	0	0.00
W	0	0.00	0	0.00	0	0.00	0	0.00	0	0.00
F	0	0.00	0	0.00	0	0.00	0	0.00	0	0.00
A	0	0.00	0	0.00	0	0.00	0	0.00	0	0.00
T	0	0.00	0	0.00	0	0.00	0	0.00	0	0.00

漁業種類

船型	総計		0 t ~ 0.9 t		1 t ~ 2.9 t		3 t ~ 4.9 t		5 t ~	
	隻数	総トン数	隻数	総トン数	隻数	総トン数	隻数	総トン数	隻数	総トン数
S										
W										
F										
A										
T										

淡水動力漁船勢力
(令和元年末現在)

全道総計

船型	総計			0 t ~ 0.9 t			1 t ~ 2.9 t			3 t ~ 4.9 t			5 t ~			
	隻数	総トン数	馬力数	隻数	総トン数	馬力数	隻数	総トン数	馬力数	隻数	総トン数	馬力数	隻数	総トン数	馬力数	
総計	S	0	0.00	0	0	0.00	0	0.00	0	0	0.00	0	0	0.00	0	
	W	3	2.47	90	3	2.47	90	0	0.00	0	0	0.00	0	0.00	0	
	F	103	84.72	3,581	72	32.87	2,146	27	38.75	1,150	4	13.10	285	0	0.00	0
	A	2	0.86	60	2	0.86	60	0	0.00	0	0	0.00	0	0	0.00	0
	T	108	88.05	3,731	77	36.20	2,296	27	38.75	1,150	4	13.10	285	0	0.00	0
ジーゼル	S	0	0.00	0	0	0.00	0	0.00	0	0	0.00	0	0	0.00	0	
	W	0	0.00	0	0	0.00	0	0.00	0	0	0.00	0	0	0.00	0	
	F	4	9.50	128	0	0.00	0	2	2.60	50	2	6.90	78	0	0.00	0
	A	0	0.00	0	0	0.00	0	0	0.00	0	0	0.00	0	0	0.00	0
	T	4	9.50	128	0	0.00	0	2	2.60	50	2	6.90	78	0	0.00	0
電気点火	S	0	0.00	0	0	0.00	0	0.00	0	0	0.00	0	0	0.00	0	
	W	3	2.47	90	3	2.47	90	0	0.00	0	0	0.00	0	0	0.00	0
	F	99	75.22	3,453	72	32.87	2,146	25	36.15	1,100	2	6.20	207	0	0.00	0
	A	2	0.86	60	2	0.86	60	0	0.00	0	0	0.00	0	0	0.00	0
	T	104	78.55	3,603	77	36.20	2,296	25	36.15	1,100	2	6.20	207	0	0.00	0

淡水無動力漁船勢力

船型	総計		0 t ~ 0.9 t		1 t ~ 2.9 t		3 t ~ 4.9 t		5 t ~	
	隻数	総トン数	隻数	総トン数	隻数	総トン数	隻数	総トン数	隻数	総トン数
W	0	0.00	0	0.00	0	0.00	0	0.00	0	0.00
F	2	3.42	0	0.00	2	3.42	0	0.00	0	0.00
T	2	3.42	0	0.00	2	3.42	0	0.00	0	0.00

淡水動力漁船勢力
(令和元年末現在)

石狩振興局

船型	総計			0 t ~ 0.9 t			1 t ~ 2.9 t			3 t ~ 4.9 t			5 t ~		
	隻数	総トン数	馬力数	隻数	総トン数	馬力数	隻数	総トン数	馬力数	隻数	総トン数	馬力数	隻数	総トン数	馬力数
総計	S	0	0.00	0	0	0.00	0	0.00	0	0	0.00	0	0	0.00	0
	W	3	2.47	90	3	2.47	90	0	0.00	0	0	0.00	0	0.00	0
	F	31	14.95	922	26	7.87	738	5	7.08	184	0	0.00	0	0.00	0
	A	1	0.20	30	1	0.20	30	0	0.00	0	0	0.00	0	0.00	0
	T	35	17.62	1,042	30	10.54	858	5	7.08	184	0	0.00	0	0	0.00
ジーゼル	S	0	0.00	0	0	0.00	0	0.00	0	0	0.00	0	0	0.00	0
	W	0	0.00	0	0	0.00	0	0.00	0	0	0.00	0	0	0.00	0
	F	0	0.00	0	0	0.00	0	0.00	0	0	0.00	0	0	0.00	0
	A	0	0.00	0	0	0.00	0	0.00	0	0	0.00	0	0	0.00	0
	T	0	0.00	0	0	0.00	0	0.00	0	0	0.00	0	0	0.00	0
電気点火	S	0	0.00	0	0	0.00	0	0.00	0	0	0.00	0	0	0.00	0
	W	3	2.47	90	3	2.47	90	0	0.00	0	0	0.00	0	0.00	0
	F	31	14.95	922	26	7.87	738	5	7.08	184	0	0.00	0	0.00	0
	A	1	0.20	30	1	0.20	30	0	0.00	0	0	0.00	0	0.00	0
	T	35	17.62	1,042	30	10.54	858	5	7.08	184	0	0.00	0	0	0.00

淡水無動力漁船勢力

船型	総計		0 t ~ 0.9 t		1 t ~ 2.9 t		3 t ~ 4.9 t		5 t ~	
	隻数	総トン数	隻数	総トン数	隻数	総トン数	隻数	総トン数	隻数	総トン数
W	0	0								
F	0	0								
T	0	0	0	0	0	0	0	0	0	0

淡水動力漁船勢力
(令和元年末現在)

檜山振興局

船型	船質	総計			0 t ~ 0.9 t			1 t ~ 2.9 t			3 t ~ 4.9 t			5 t ~		
		隻数	総トン数	馬力数	隻数	総トン数	馬力数	隻数	総トン数	馬力数	隻数	総トン数	馬力数	隻数	総トン数	馬力数
総計	S	0	0.00	0	0	0.00	0	0	0.00	0	0	0.00	0	0	0.00	0
	W	0	0.00	0	0	0.00	0	0	0.00	0	0	0.00	0	0	0.00	0
	F	2	1.10	60	2	1.10	60	0	0.00	0	0	0.00	0	0	0.00	0
	A	0	0.00	0	0	0.00	0	0	0.00	0	0	0.00	0	0	0.00	0
	T	2	1.10	60	2	1.10	60	0	0.00	0	0	0.00	0	0	0.00	0
ジーゼル	S	0	0.00	0	0	0.00	0	0	0.00	0	0	0.00	0	0	0.00	0
	W	0	0.00	0	0	0.00	0	0	0.00	0	0	0.00	0	0	0.00	0
	F	0	0.00	0	0	0.00	0	0	0.00	0	0	0.00	0	0	0.00	0
	A	0	0.00	0	0	0.00	0	0	0.00	0	0	0.00	0	0	0.00	0
	T	0	0.00	0	0	0.00	0	0	0.00	0	0	0.00	0	0	0.00	0
電気点火	S	0	0.00	0	0	0.00	0	0	0.00	0	0	0.00	0	0	0.00	0
	W	0	0.00	0	0	0.00	0	0	0.00	0	0	0.00	0	0	0.00	0
	F	2	1.10	60	2	1.10	60	0	0.00	0	0	0.00	0	0	0.00	0
	A	0	0.00	0	0	0.00	0	0	0.00	0	0	0.00	0	0	0.00	0
	T	2	1.10	60	2	1.10	60	0	0.00	0	0	0.00	0	0	0.00	0

淡水無動力漁船勢力

船型	船質	総計		0 t ~ 0.9 t		1 t ~ 2.9 t		3 t ~ 4.9 t		5 t ~	
		隻数	総トン数	隻数	総トン数	隻数	総トン数	隻数	総トン数	隻数	総トン数
	W	0	0								
	F	0	0								
	T	0	0	0	0	0	0	0	0	0	0

淡水動力漁船勢力
(令和元年末現在)

渡島総合振興局

船型	総計			0 t ~ 0.9 t			1 t ~ 2.9 t			3 t ~ 4.9 t			5 t ~			
	隻数	総トン数	馬力数	隻数	総トン数	馬力数	隻数	総トン数	馬力数	隻数	総トン数	馬力数	隻数	総トン数	馬力数	
総計	S	0	0.00	0	0	0.00	0	0	0.00	0	0	0.00	0	0	0.00	0
	W	0	0.00	0	0	0.00	0	0	0.00	0	0	0.00	0	0	0.00	0
	F	16	12.50	570	12	6.30	420	4	6.20	150	0	0.00	0	0	0.00	0
	A	0	0.00	0	0	0.00	0	0	0.00	0	0	0.00	0	0	0.00	0
	T	16	12.50	570	12	6.30	420	4	6.20	150	0	0.00	0	0	0.00	0
ジーゼル	S	0	0.00	0	0	0.00	0	0	0.00	0	0	0.00	0	0	0.00	0
	W	0	0.00	0	0	0.00	0	0	0.00	0	0	0.00	0	0	0.00	0
	F	0	0.00	0	0	0.00	0	0	0.00	0	0	0.00	0	0	0.00	0
	A	0	0.00	0	0	0.00	0	0	0.00	0	0	0.00	0	0	0.00	0
	T	0	0.00	0	0	0.00	0	0	0.00	0	0	0.00	0	0	0.00	0
電気点火	S	0	0.00	0	0	0.00	0	0	0.00	0	0	0.00	0	0	0.00	0
	W	0	0.00	0	0	0.00	0	0	0.00	0	0	0.00	0	0	0.00	0
	F	16	12.50	570	12	6.30	420	4	6.20	150	0	0.00	0	0	0.00	0
	A	0	0.00	0	0	0.00	0	0	0.00	0	0	0.00	0	0	0.00	0
	T	16	12.50	570	12	6.30	420	4	6.20	150	0	0.00	0	0	0.00	0

淡水無動力漁船勢力

船型	総計		0 t ~ 0.9 t		1 t ~ 2.9 t		3 t ~ 4.9 t		5 t ~	
	隻数	総トン数	隻数	総トン数	隻数	総トン数	隻数	総トン数	隻数	総トン数
W	0	0								
F	0	0								
T	0	0	0	0	0	0	0	0	0	0

淡水動力漁船勢力
(令和元年末現在)

胆振総合振興局

船型	総計			0 t ~ 0.9 t			1 t ~ 2.9 t			3 t ~ 4.9 t			5 t ~			
	隻数	総トン数	馬力数	隻数	総トン数	馬力数	隻数	総トン数	馬力数	隻数	総トン数	馬力数	隻数	総トン数	馬力数	
総計	S	0	0.00	0	0	0.00	0	0.00	0	0	0.00	0	0	0.00	0	
	W	0	0.00	0	0	0.00	0	0.00	0	0	0.00	0	0	0.00	0	
	F	13	7.28	372	11	5.03	317	2	2.25	55	0	0.00	0	0	0.00	0
	A	0	0.00	0	0	0.00	0	0	0.00	0	0	0.00	0	0	0.00	0
	T	13	7.28	372	11	5.03	317	2	2.25	55	0	0.00	0	0	0.00	0
ジーゼル	S	0	0.00	0	0	0.00	0	0.00	0	0	0.00	0	0	0.00	0	
	W	0	0.00	0	0	0.00	0	0.00	0	0	0.00	0	0	0.00	0	
	F	1	1.10	25	0	0.00	0	1	1.10	25	0	0.00	0	0	0.00	0
	A	0	0.00	0	0	0.00	0	0	0.00	0	0	0.00	0	0	0.00	0
	T	1	1.10	25	0	0.00	0	1	1.10	25	0	0.00	0	0	0.00	0
電気点火	S	0	0.00	0	0	0.00	0	0.00	0	0	0.00	0	0	0.00	0	
	W	0	0.00	0	0	0.00	0	0.00	0	0	0.00	0	0	0.00	0	
	F	12	6.18	347	11	5.03	317	1	1.15	30	0	0.00	0	0	0.00	0
	A	0	0.00	0	0	0.00	0	0	0.00	0	0	0.00	0	0	0.00	0
	T	12	6.18	347	11	5.03	317	1	1.15	30	0	0.00	0	0	0.00	0

淡水無動力漁船勢力

船型	総計		0 t ~ 0.9 t		1 t ~ 2.9 t		3 t ~ 4.9 t		5 t ~	
	隻数	総トン数	隻数	総トン数	隻数	総トン数	隻数	総トン数	隻数	総トン数
W	0	0								
F	0	0								
T	0	0	0	0	0	0	0	0	0	0

淡水動力漁船勢力
(令和元年末現在)

十勝総合振興局

船型	総計			0 t ~ 0.9 t			1 t ~ 2.9 t			3 t ~ 4.9 t			5 t ~		
	隻数	総トン数	馬力数	隻数	総トン数	馬力数	隻数	総トン数	馬力数	隻数	総トン数	馬力数	隻数	総トン数	馬力数
総計	S	0	0.00	0	0	0.00	0	0.00	0	0	0.00	0	0	0.00	0
	W	0	0.00	0	0	0.00	0	0.00	0	0	0.00	0	0	0.00	0
	F	3	3.69	84	1	0.97	8	2.72	76	0	0.00	0	0	0.00	0
	A	1	0.66	30	1	0.66	30	0.00	0	0	0.00	0	0	0.00	0
	T	4	4.35	114	2	1.63	38	2.72	76	0	0.00	0	0	0.00	0
ジーゼル	S	0	0.00	0	0	0.00	0	0.00	0	0	0.00	0	0	0.00	0
	W	0	0.00	0	0	0.00	0	0.00	0	0	0.00	0	0	0.00	0
	F	0	0.00	0	0	0.00	0	0.00	0	0	0.00	0	0	0.00	0
	A	0	0.00	0	0	0.00	0	0.00	0	0	0.00	0	0	0.00	0
	T	0	0.00	0	0	0.00	0	0.00	0	0	0.00	0	0	0.00	0
電気点火	S	0	0.00	0	0	0.00	0	0.00	0	0	0.00	0	0	0.00	0
	W	0	0.00	0	0	0.00	0	0.00	0	0	0.00	0	0	0.00	0
	F	3	3.69	84	1	0.97	8	2.72	76	0	0.00	0	0	0.00	0
	A	1	0.66	30	1	0.66	30	0.00	0	0	0.00	0	0	0.00	0
	T	4	4.35	114	2	1.63	38	2.72	76	0	0.00	0	0	0.00	0

淡水無動力漁船勢力

船型	総計		0 t ~ 0.9 t		1 t ~ 2.9 t		3 t ~ 4.9 t		5 t ~	
	隻数	総トン数	隻数	総トン数	隻数	総トン数	隻数	総トン数	隻数	総トン数
W	0	0								
F	0	0								
T	0	0	0	0	0	0	0	0	0	0

淡水動力漁船勢力
(令和元年末現在)

釧路総合振興局

船型	総計			0 t ~ 0.9 t			1 t ~ 2.9 t			3 t ~ 4.9 t			5 t ~		
	隻数	総トン数	馬力数	隻数	総トン数	馬力数	隻数	総トン数	馬力数	隻数	総トン数	馬力数	隻数	総トン数	馬力数
総計	S	0	0.00	0	0	0.00	0	0	0.00	0	0	0.00	0	0	0.00
	W	0	0.00	0	0	0.00	0	0	0.00	0	0	0.00	0	0	0.00
	F	30	36.54	1,300	16	8.77	510	10	14.67	505	4	13.10	285	0	0.00
	A	0	0.00	0	0	0.00	0	0	0.00	0	0	0.00	0	0	0.00
	T	30	36.54	1,300	16	8.77	510	10	14.67	505	4	13.10	285	0	0.00
ジーゼル	S	0	0.00	0	0	0.00	0	0	0.00	0	0	0.00	0	0	0.00
	W	0	0.00	0	0	0.00	0	0	0.00	0	0	0.00	0	0	0.00
	F	3	8.40	103	0	0.00	0	1	1.50	25	2	6.90	78	0	0.00
	A	0	0.00	0	0	0.00	0	0	0.00	0	0	0.00	0	0	0.00
	T	3	8.40	103	0	0.00	0	1	1.50	25	2	6.90	78	0	0.00
電気点火	S	0	0.00	0	0	0.00	0	0	0.00	0	0	0.00	0	0	0.00
	W	0	0.00	0	0	0.00	0	0	0.00	0	0	0.00	0	0	0.00
	F	27	28.14	1,197	16	8.77	510	9	13.17	480	2	6.20	207	0	0.00
	A	0	0.00	0	0	0.00	0	0	0.00	0	0	0.00	0	0	0.00
	T	27	28.14	1,197	16	8.77	510	9	13.17	480	2	6.20	207	0	0.00

淡水無動力漁船勢力

船型	総計		0 t ~ 0.9 t		1 t ~ 2.9 t		3 t ~ 4.9 t		5 t ~	
	隻数	総トン数	隻数	総トン数	隻数	総トン数	隻数	総トン数	隻数	総トン数
W	0	0.00	0	0.00	0	0.00	0	0.00	0	0.00
F	2	3.42	0	0.00	2	3.42	0	0.00	0	0.00
T	2	3.42	0	0.00	2	3.42	0	0.00	0	0.00

淡水動力漁船勢力
(令和元年末現在)

宗谷総合振興局

船型	総計			0 t ~ 0.9 t			1 t ~ 2.9 t			3 t ~ 4.9 t			5 t ~			
	隻数	総トン数	馬力数	隻数	総トン数	馬力数	隻数	総トン数	馬力数	隻数	総トン数	馬力数	隻数	総トン数	馬力数	
総計	S	0	0.00	0	0	0.00	0	0	0.00	0	0	0.00	0	0	0.00	0
	W	0	0.00	0	0	0.00	0	0	0.00	0	0	0.00	0	0	0.00	0
	F	4	4.33	120	2	1.30	60	2	3.03	60	0	0.00	0	0	0.00	0
	A	0	0.00	0	0	0.00	0	0	0.00	0	0	0.00	0	0	0.00	0
	T	4	4.33	120	2	1.30	60	2	3.03	60	0	0.00	0	0	0.00	0
ジーゼル	S	0	0.00	0	0	0.00	0	0	0.00	0	0	0.00	0	0	0.00	0
	W	0	0.00	0	0	0.00	0	0	0.00	0	0	0.00	0	0	0.00	0
	F	0	0.00	0	0	0.00	0	0	0.00	0	0	0.00	0	0	0.00	0
	A	0	0.00	0	0	0.00	0	0	0.00	0	0	0.00	0	0	0.00	0
	T	0	0.00	0	0	0.00	0	0	0.00	0	0	0.00	0	0	0.00	0
電気点火	S	0	0.00	0	0	0.00	0	0	0.00	0	0	0.00	0	0	0.00	0
	W	0	0.00	0	0	0.00	0	0	0.00	0	0	0.00	0	0	0.00	0
	F	4	4.33	120	2	1.30	60	2	3.03	60	0	0.00	0	0	0.00	0
	A	0	0.00	0	0	0.00	0	0	0.00	0	0	0.00	0	0	0.00	0
	T	4	4.33	120	2	1.30	60	2	3.03	60	0	0.00	0	0	0.00	0

淡水無動力漁船勢力

船型	総計		0 t ~ 0.9 t		1 t ~ 2.9 t		3 t ~ 4.9 t		5 t ~	
	隻数	総トン数	隻数	総トン数	隻数	総トン数	隻数	総トン数	隻数	総トン数
W	0	0.00								
F	0	0.00								
T	0	0.00								

淡水動力漁船勢力
(令和元年末現在)

上川総合振興局

船型	船質	総計			0 t ~ 0.9 t			1 t ~ 2.9 t			3 t ~ 4.9 t			5 t ~		
		隻数	総トン数	馬力数	隻数	総トン数	馬力数	隻数	総トン数	馬力数	隻数	総トン数	馬力数	隻数	総トン数	馬力数
総計	S	0	0.00	0	0	0.00	0	0	0.00	0	0	0.00	0	0	0.00	0
	W	0	0.00	0	0	0.00	0	0	0.00	0	0	0.00	0	0	0.00	0
	F	4	4.33	153	2	1.53	33	2	2.80	120	0	0.00	0	0	0.00	0
	A	0	0.00	0	0	0.00	0	0	0.00	0	0	0.00	0	0	0.00	0
	T	4	4.33	153	2	1.53	33	2	2.80	120	0	0.00	0	0	0.00	0
ジーゼル	S	0	0.00	0	0	0.00	0	0	0.00	0	0	0.00	0	0	0.00	0
	W	0	0.00	0	0	0.00	0	0	0.00	0	0	0.00	0	0	0.00	0
	F	0	0.00	0	0	0.00	0	0	0.00	0	0	0.00	0	0	0.00	0
	A	0	0.00	0	0	0.00	0	0	0.00	0	0	0.00	0	0	0.00	0
	T	0	0.00	0	0	0.00	0	0	0.00	0	0	0.00	0	0	0.00	0
電気点火	S	0	0.00	0	0	0.00	0	0	0.00	0	0	0.00	0	0	0.00	0
	W	0	0.00	0	0	0.00	0	0	0.00	0	0	0.00	0	0	0.00	0
	F	4	4.33	153	2	1.53	33	2	2.80	120	0	0.00	0	0	0.00	0
	A	0	0.00	0	0	0.00	0	0	0.00	0	0	0.00	0	0	0.00	0
	T	4	4.33	153	2	1.53	33	2	2.80	120	0	0.00	0	0	0.00	0

淡水無動力漁船勢力

船型	船質	総計		0 t ~ 0.9 t		1 t ~ 2.9 t		3 t ~ 4.9 t		5 t ~	
		隻数	総トン数	隻数	総トン数	隻数	総トン数	隻数	総トン数	隻数	総トン数
	W	0	0.00								
	F	0	0.00								
	T	0	0.00								