


2 / 28 (水) の発表

報道発表資料の配付日時 2月28日(水) 15時00分

発表項目 (行事名)	令和5年度(2023年度)上期石狩管内観光入込客数調査結果について		
記者レクチャー のお知らせ	(実施日時)	発表者	
		発表場所	
概要	<p>令和5年度(2023年度)上期石狩管内観光入込客数及び訪日外国人宿泊客数に係る調査結果について、報告書に取りまとめたのでお知らせします。</p> <p style="text-align: center;">記</p> <p>1 調査期間 令和5年4月～令和5年9月</p> <p>2 調査の概要及び報告書 別添「令和5年度(2023年度)上期石狩管内観光入込客数の概要」のとおり ※なお、報告書については、当振興局ホームページに公表しております。 <a href="https://www.ishikari.pref.hokkaido.lg.jp/ss/srk/irikomi.html">https://www.ishikari.pref.hokkaido.lg.jp/ss/srk/irikomi.html</a></p> 		
参考			

報道(取材)に当たってのお願い			
他のクラブとの関係	同時配付	(場所)	
	同時レク	「石狩振興局記者クラブ」	

担当 (連絡先)	石狩振興局産業振興部商工労働観光課(担当者:主幹 武安)		
	TEL	ダイヤルイン	011-204-5830 (内線:34-402)
		公用スマホ	011-585-6102 (内線:26986)

# 令和5年度(2023年度)上期 石狩管内観光入込客数の概要について

## 【観光入込客数】

令和5年度(2023年度)上期における石狩管内観光入込客数(延べ人数)は、1,941万5千人で、前年度上期に比べ、551万5千人(39.7%)増加しました。また、新型コロナウイルス感染症拡大前の令和元年度(2019年度)上期に比べても、131万4千人(7.3%)増加しました。



## 観光入込客数(R1~R5年度)

(千人)

	R1年度	R2年度	R3年度	R4年度	R5年度	対前年度比
総数	18,101	7,995	8,584	13,900	19,415	139.7%
道外客	4,598	964	1,198	1,825	3,920	214.8%
道内客	13,503	7,031	7,386	12,075	15,495	128.3%
日帰客	12,706	6,621	6,896	10,844	14,738	135.9%
宿泊客	5,395	1,374	1,688	3,056	4,677	153.0%

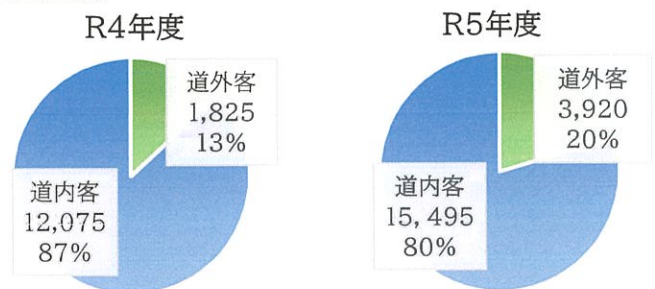
※各客数は千人未満を四捨五入しているため、総数及び内訳、対前年度比が、別添の集計表と一致していない場合がある。

※上記表中の「前年度比」欄について、前年度の入込客数を100%として算出している。

※過年度数値については、通年報告時の上期の最終数値を記載。

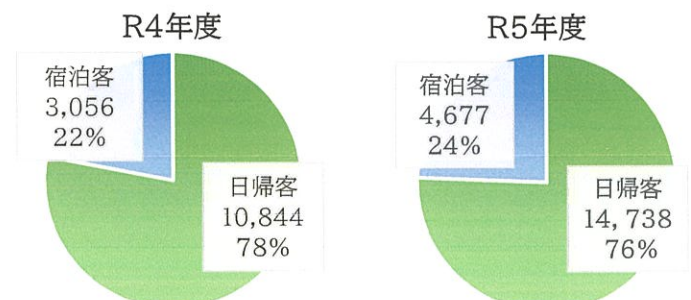
## 【道外客、道内客】

観光入込客数のうち、道外客は392万人で、前年度上期に比べ209万6千人(114.8%)の増加、道内客は、1,549万5千人で、前年度上期に比べ342万0千人(28.3%)増加しました。



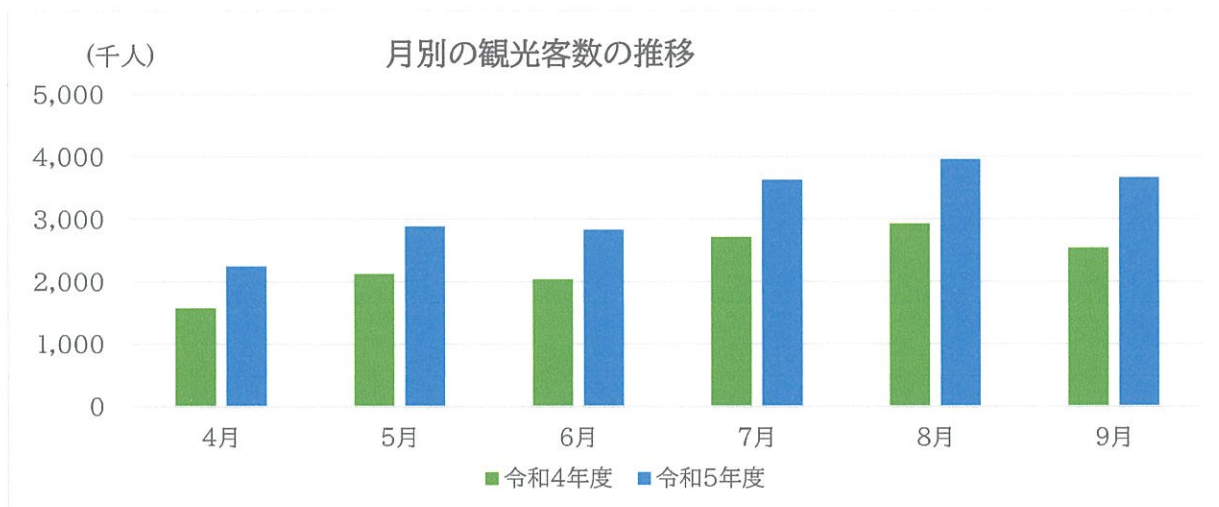
## 【日帰客、宿泊客】

観光入込客数のうち、日帰客は1,473万8千人で、前年度上期に比べ389万4千人(35.9%)の増加、宿泊客は467万7千人で、前年度上期に比べ162万1千人(53.0%)増加しました。



### 【月別の観光入込客数の推移】

月別の観光入込客数は、8月が最も多く399万1千人でした。また、それ以外の全ての月についても、前年度同月を上回りました。



### 月別観光入込客数

(千人)

	4月	5月	6月	7月	8月	9月	計
R5年度	2,267	2,917	2,872	3,669	3,991	3,700	19,416
R4年度	1,573	2,119	2,032	2,711	2,926	2,538	13,900
対前年度比	144.1%	137.7%	141.3%	135.3%	136.4%	145.7%	139.7%

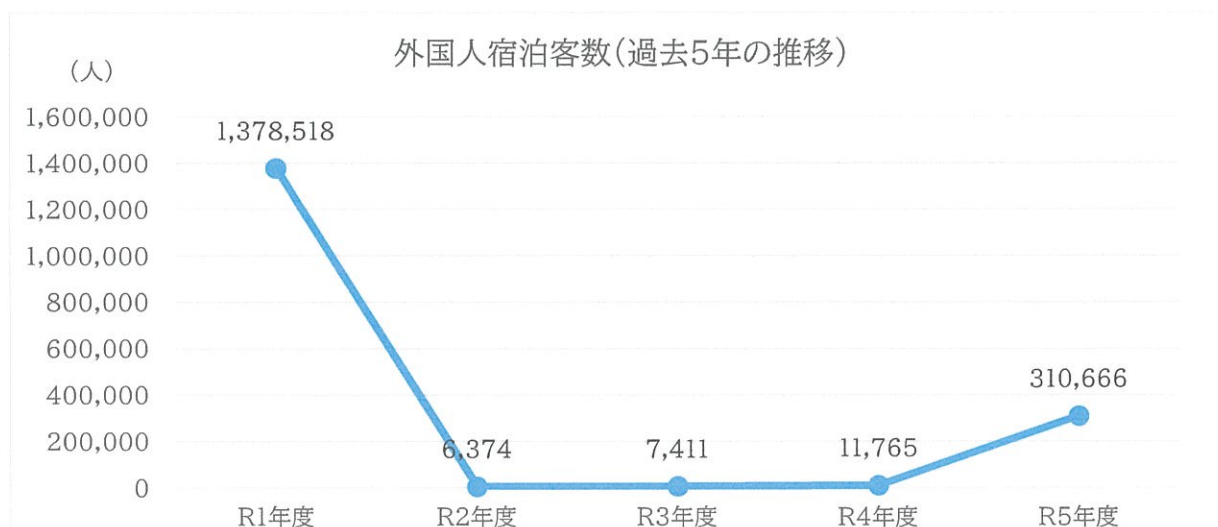
※各客数は千人未満を四捨五入しているため、総数及び内訳、対前年度比が、別添の集計表と一致していない場合がある。

※上記表中の「前年度比」欄については、前年度の入込客数を100%として算出している。

※R4年度数値については、通年報告時の上期の最終数値を記載。

### 【外国人宿泊客数】

令和5年度上期は310,666人が石狩管内に宿泊しました。前年度に比べ298,901人増加しました。ただ、新型コロナウイルス感染症拡大前の令和元年度(2019年度)上期に比べ、1,067,852人少ない22.5%に留まっています。



※過年度については、通年報告時の上期の最終数値を記載。