

様式1 道民意見提出手続の意見募集結果(子ども関係)

「北海道高齢者保健福祉計画・介護保険事業支援計画」の意見ぼしゅうの結果(子ども向け)

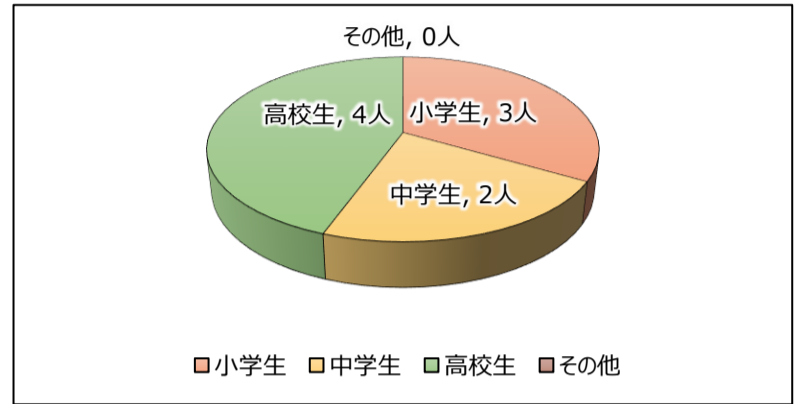
令和6年3月1日

実施期間	令和5年12月5日から令和6年1月5日まで
回答数	9人

1 回答者の年代

【質問】年代をおこたえください。

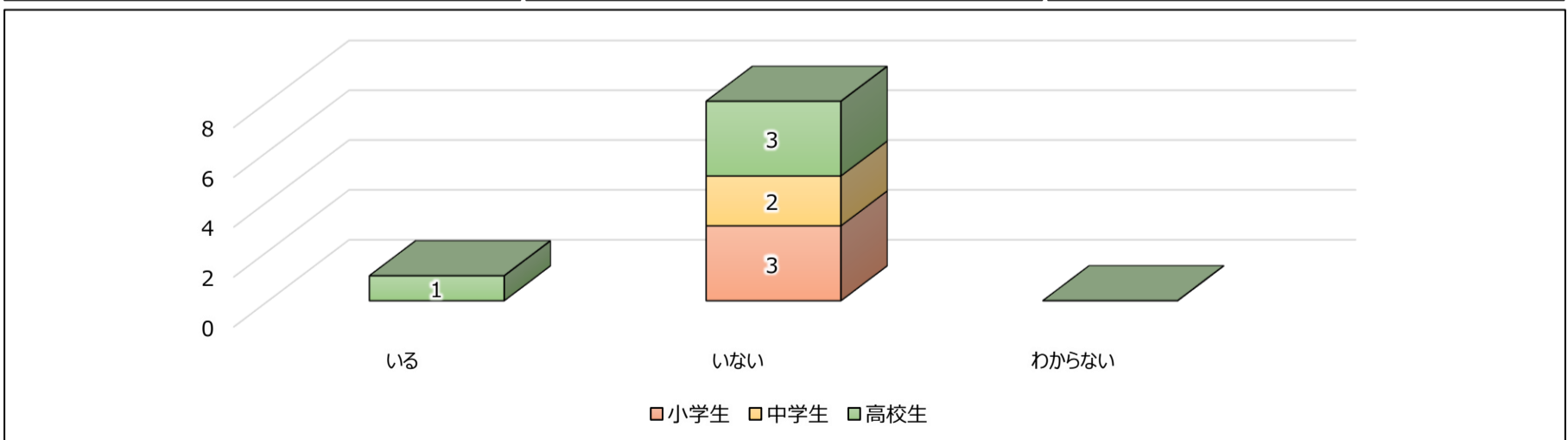
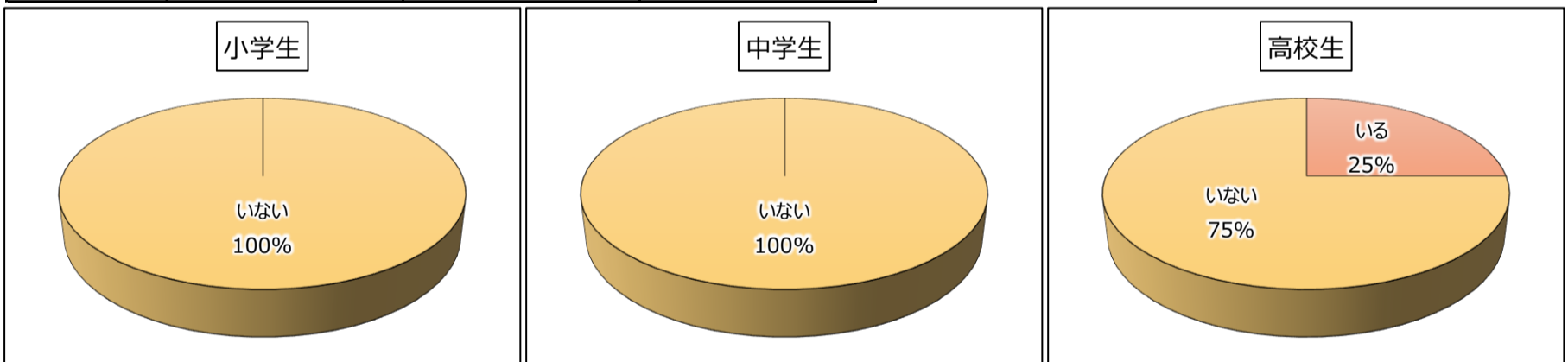
区分	人数	割合
小学生	3人	33.3%
中学生	2人	22.2%
高校生	4人	44.4%
その他	0人	0.0%
合計	9人	



2 家族の状況について

【質問】あなたと一緒に住んでいる家族にお世話を必要としている人はいますか。

区分	いる	いない	わからない
小学生 (割合)	0人 0.0%	3人 100.0%	0人 0.0%
中学生 (割合)	0人 0.0%	2人 100.0%	0人 0.0%
高校生 (割合)	1人 25.0%	3人 75.0%	0人 0.0%
その他 (割合)	0人 0.0%	0人 0.0%	0人 0.0%
合計 (割合)	1人 11.1%	8人 88.9%	0人 0.0%

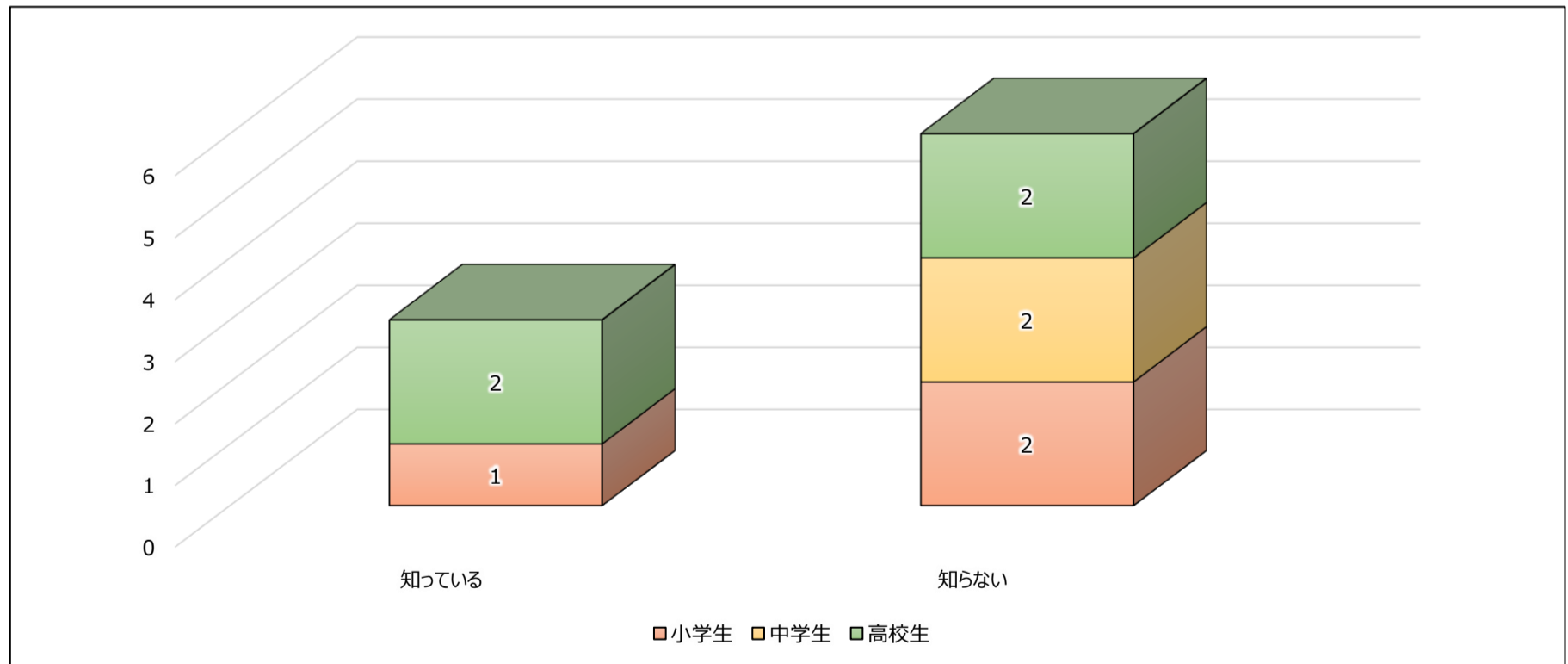
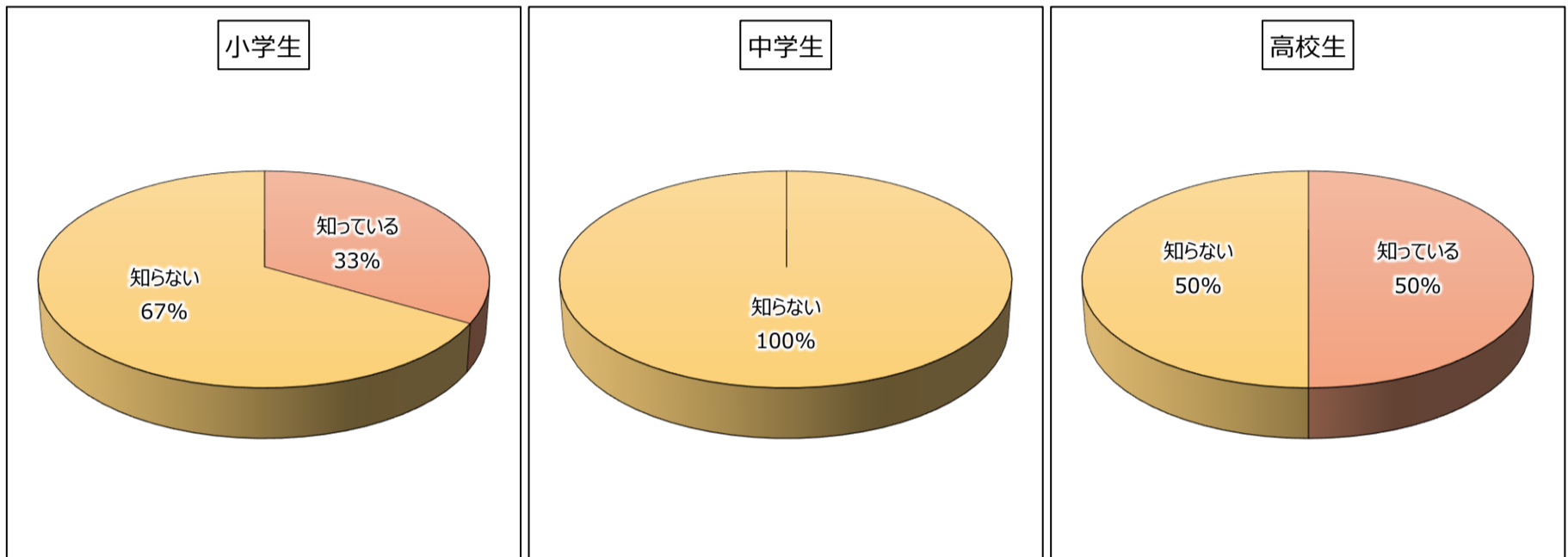


みなさんの意見	「いない」という人が約89%と多いことがわかりました。
意見の反映	北海道が行っているケアラーという言葉を知っている人を増やす取組や、相談ができる場所について、これからも多くの人に知ってもらえるようにしていきます。

3 介護の仕事について

【質問(1)】北海道介護のしごとポータルサイト「知ると楽しい！魅力がいっぱい！」(<https://www.kitanokaigo.net/>)を知っていますか。

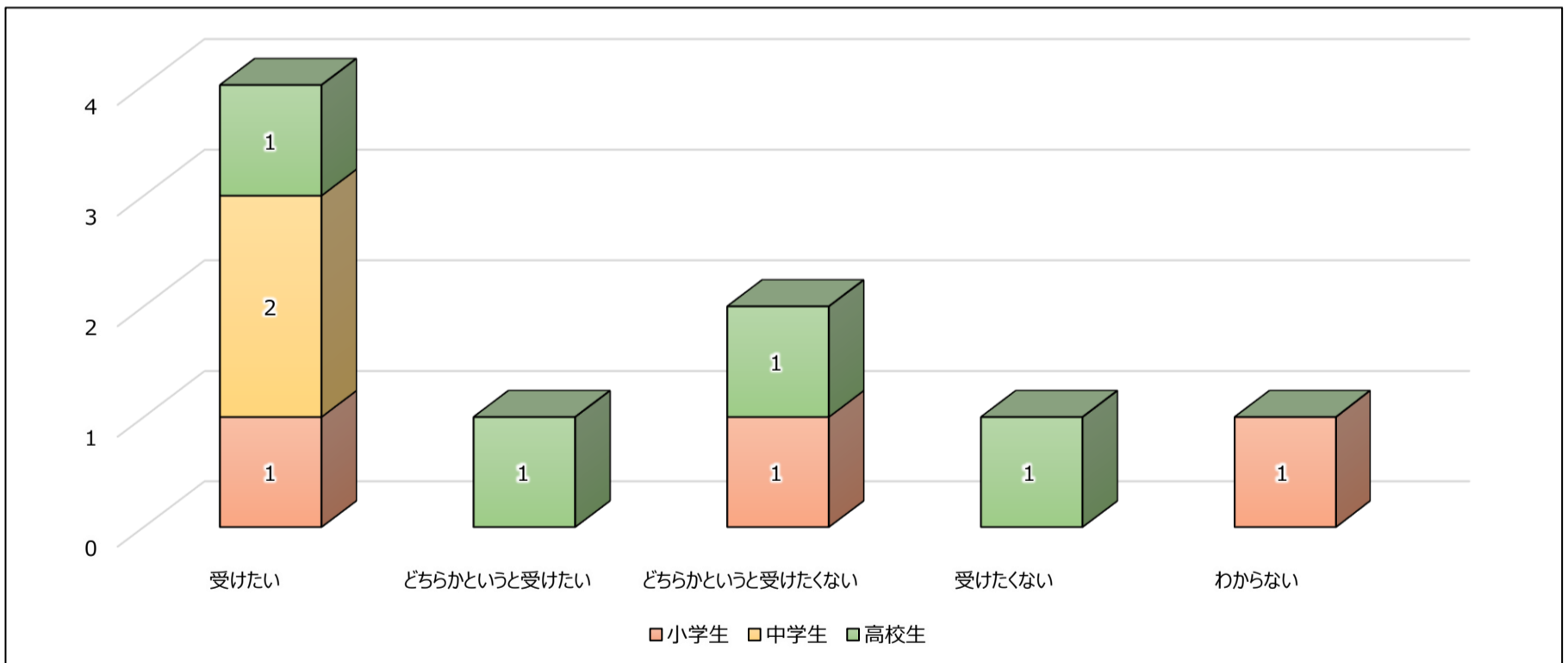
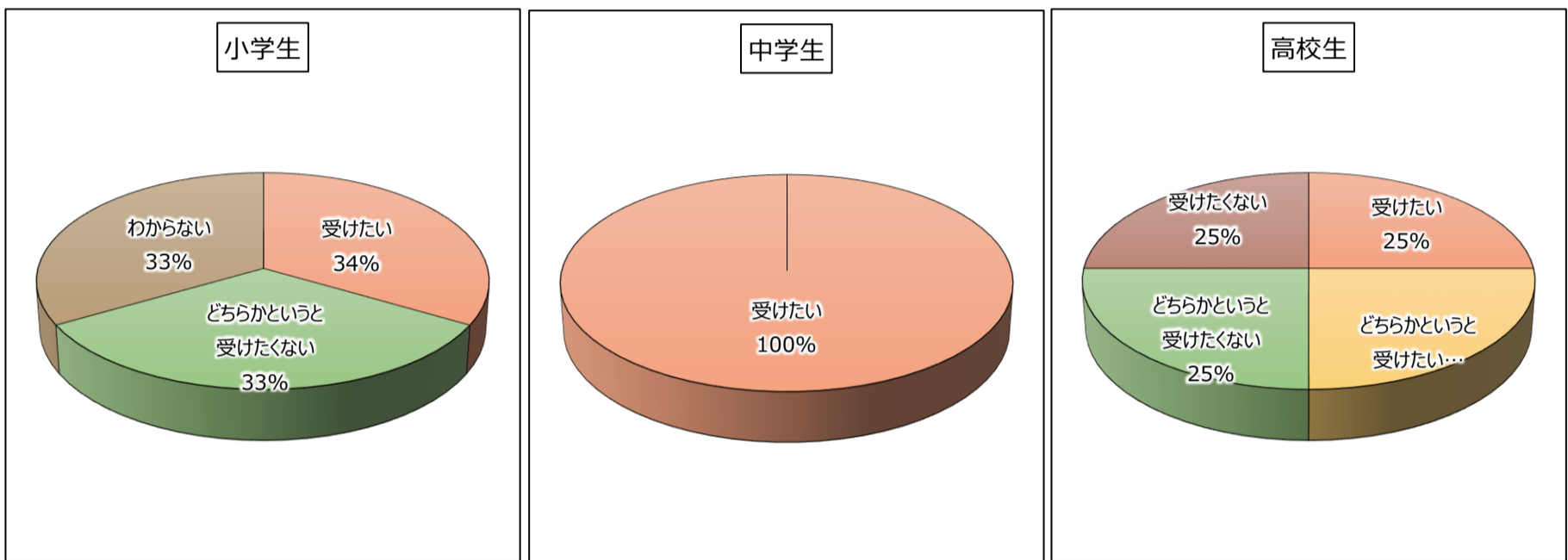
区分	知っている	知らない
小学生	1人	2人
(割合)	33.3%	66.7%
中学生	0人	2人
(割合)	0.0%	100.0%
高校生	2人	2人
(割合)	50.0%	50.0%
その他	0人	0人
(割合)	0.0%	0.0%
合計	3人	6人
(割合)	33.3%	66.7%



みなさんの意見	「知らない」という人が約67%となり、多くの人がホームページ「北海道介護のしごとポータルサイト「知ると楽しい！魅力がいっぱい！」を知らないことがわかりました。
意見の反映	北海道で作っているホームページ「北海道介護のしごとポータルサイト「知ると楽しい！魅力がいっぱい！」」について、若い人をはじめ、たくさんの人に知ってもらえるようにしていきます。

【質問(2)】 学校の授業で、介護に関する授業(例:お年寄りになった時を体験することや車いすの体験など)を受けたいと思いますか。

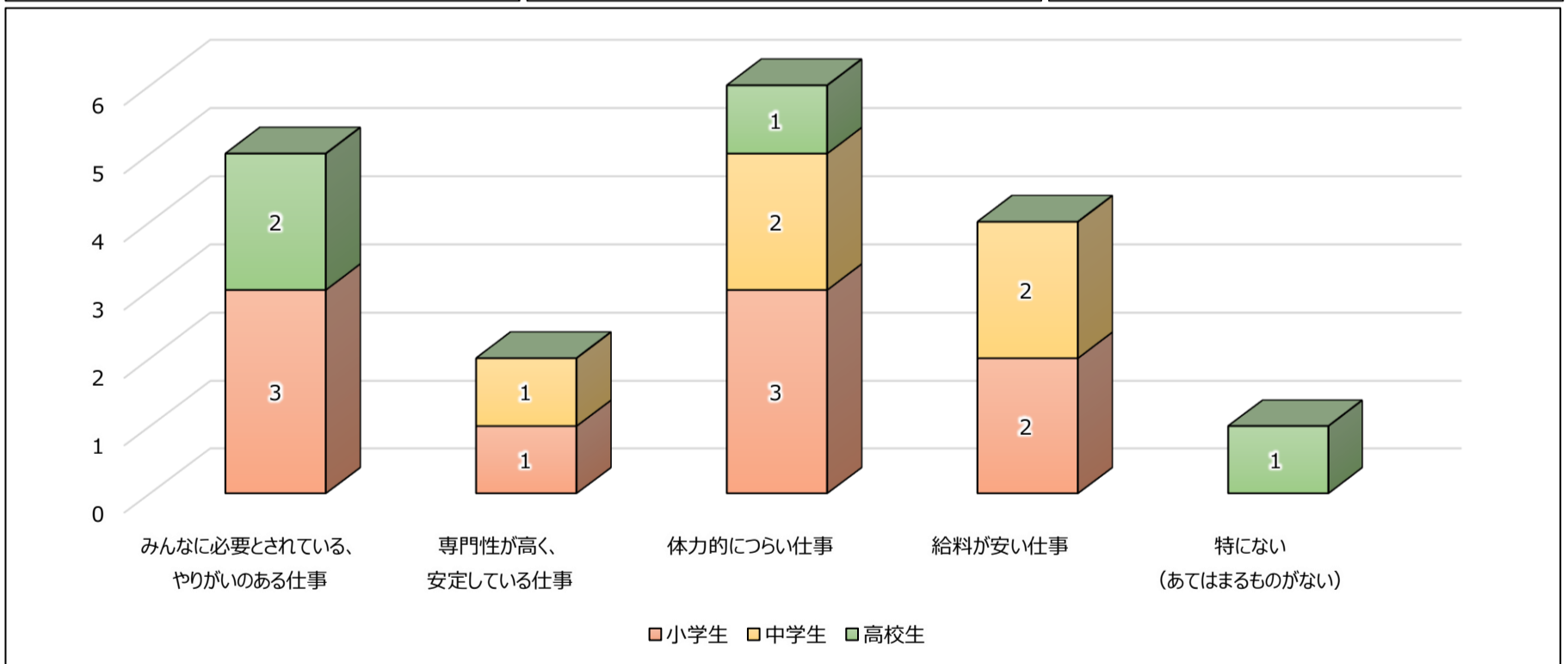
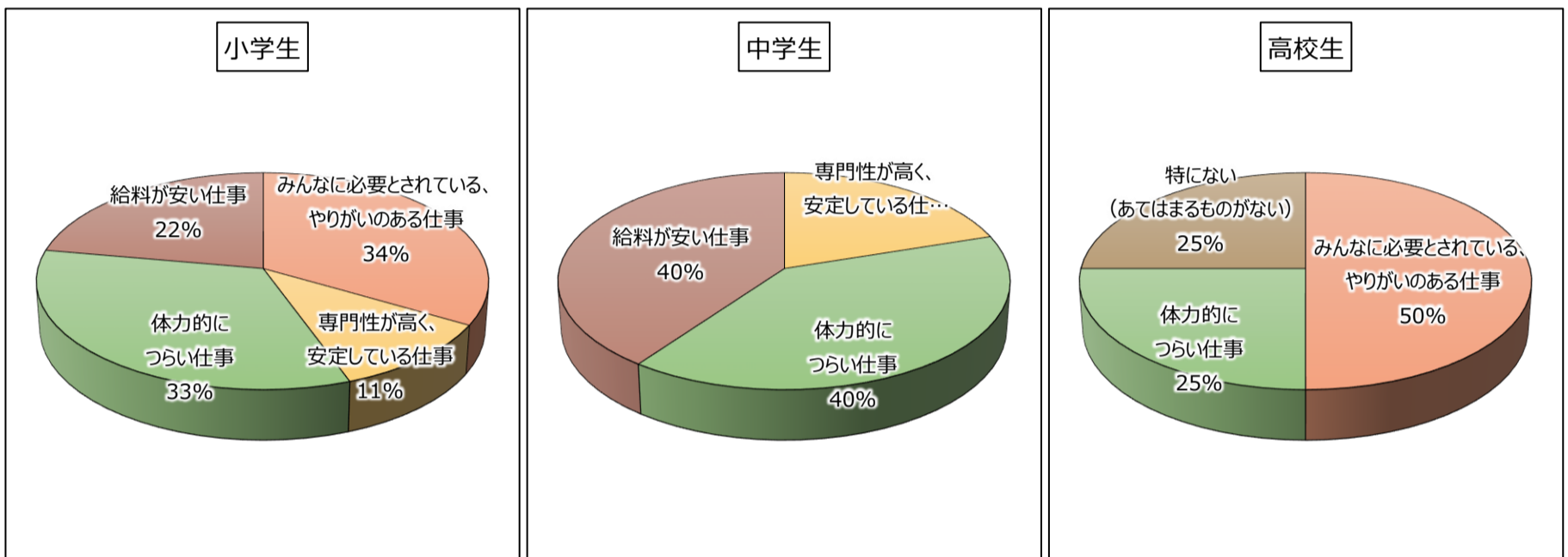
区分	受けたい	どちらかというう 受けたい	どちらかというう 受けたくない	受けたくない	わからない
小学生	1人 (割合) 33.3%	0人 (割合) 0.0%	1人 (割合) 33.3%	0人 (割合) 0.0%	1人 (割合) 33.3%
中学生	2人 (割合) 100.0%	0人 (割合) 0.0%	0人 (割合) 0.0%	0人 (割合) 0.0%	0人 (割合) 0.0%
高校生	1人 (割合) 25.0%	1人 (割合) 25.0%	1人 (割合) 25.0%	1人 (割合) 25.0%	0人 (割合) 0.0%
その他	0人 (割合) 0.0%	0人 (割合) 0.0%	0人 (割合) 0.0%	0人 (割合) 0.0%	0人 (割合) 0.0%
合計	4人 (割合) 44.4%	1人 (割合) 11.1%	2人 (割合) 22.2%	1人 (割合) 11.1%	1人 (割合) 11.1%



みなさんの意見	「受けたい」と「どちらかというう受けたい」を合わせると約55%になり、「受けたい」という傾向の人が多かったです。
意見の反映	北海道では、小・中・高校等に介護に詳しい人を派遣して授業や体験学習をしてもらっています。たくさんの方に介護の仕事や魅力を知ってもらうために、これからも取組を進めていきます。

【質問(3)】 介護のお仕事は、「価値のある仕事」「感謝される仕事」「感動できる仕事」(https://www.kitanokaigo.net/movie/)というお話がありますが、みなさんの今の介護の仕事に対するイメージで次の中から最も近いものを選んでください。【複数選択可】

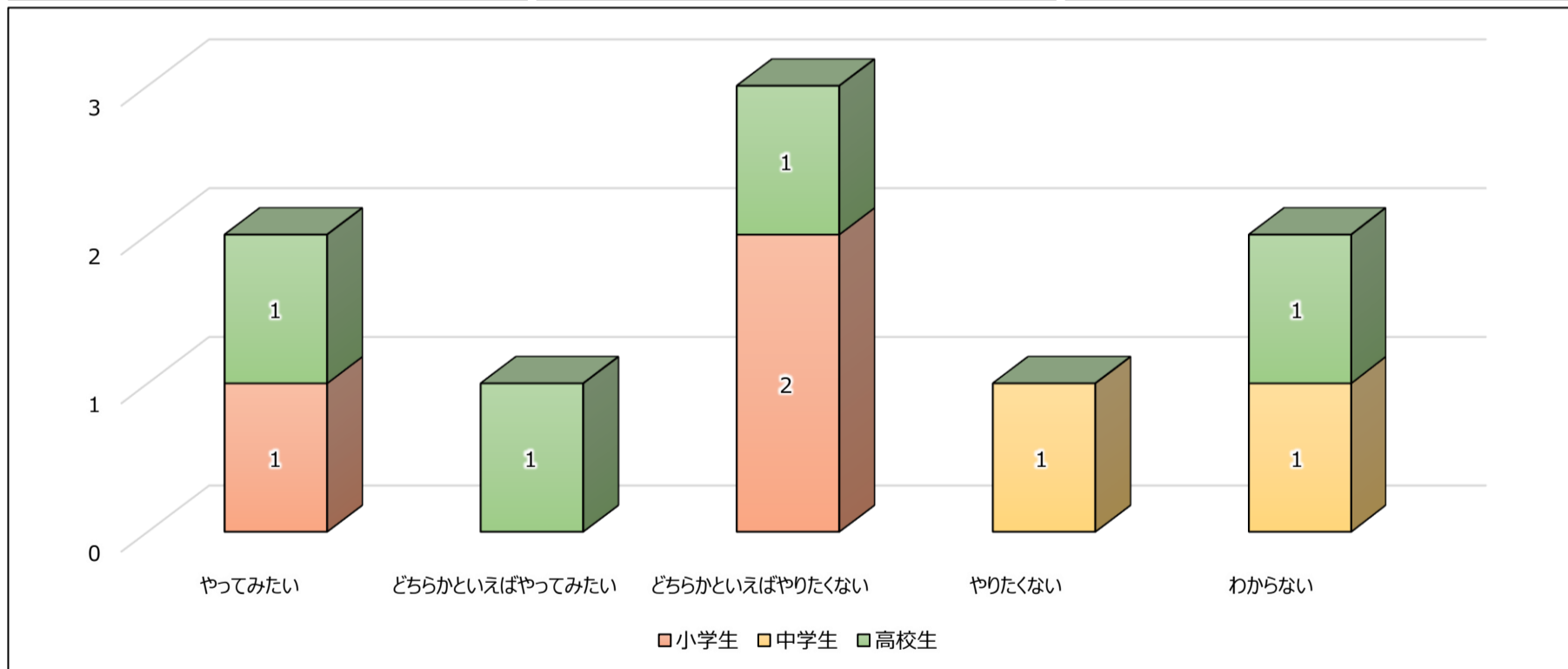
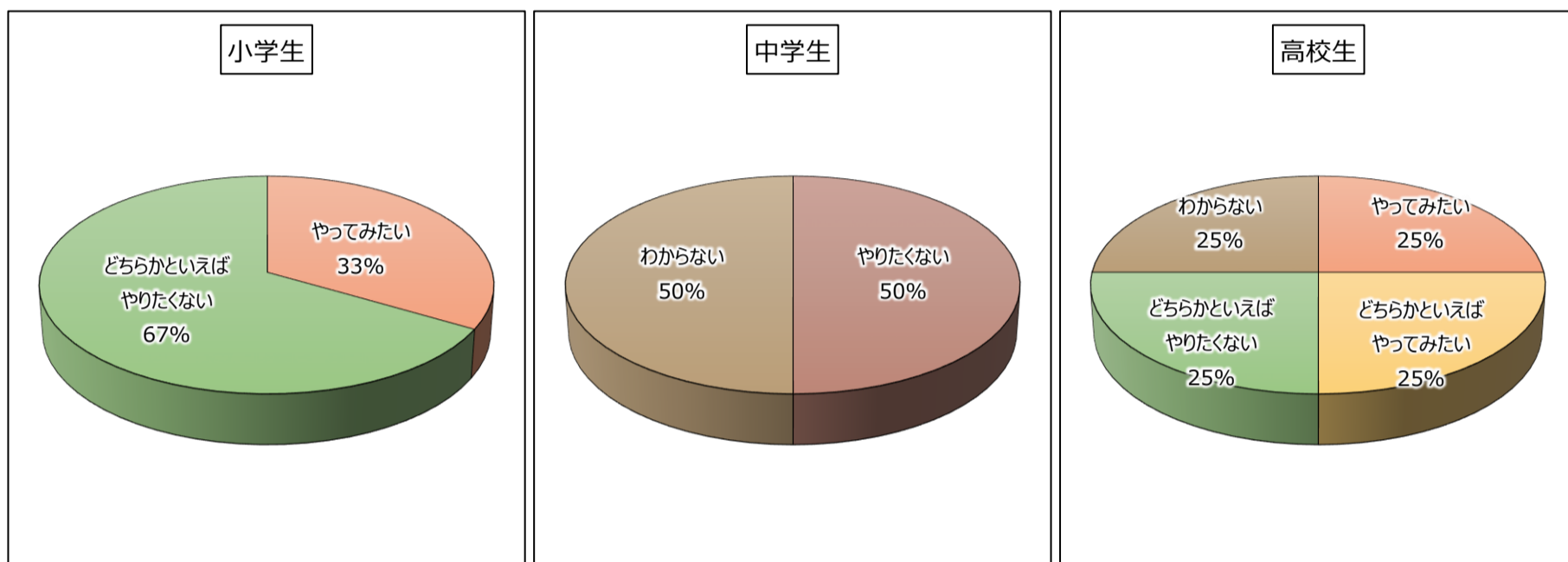
区分	みんなに必要とされている、やりがいのある仕事	専門性が高く、安定している仕事	体力的につらい仕事	給料が安い仕事	特にない(あてはまるものがない)
小学生	3人	1人	3人	2人	0人
(割合)	100.0%	33.3%	100.0%	66.7%	0.0%
中学生	0人	1人	2人	2人	0人
(割合)	0.0%	50.0%	100.0%	100.0%	0.0%
高校生	2人	0人	1人	0人	1人
(割合)	50.0%	0.0%	25.0%	0.0%	25.0%
その他	0人	0人	0人	0人	0人
(割合)	0.0%	0.0%	0.0%	0.0%	0.0%
合計(延べ)	5人	2人	6人	4人	1人
(割合)	27.8%	11.1%	33.3%	22.2%	5.6%



みなさんの意見	「みんなに必要とされている、やりがいのある仕事」という良い印象を持っている人も多いですが、「体力的につらい仕事」、「給料が安い仕事」という良くない印象を持っている人が多いことがわかりました。
意見の反映	北海道では、小・中・高校等に介護に詳しい人を派遣して授業や体験学習をしてもらっています。たくさんの方に介護の仕事や魅力を知ってもらうために、これからも取組を進めていきます。

【質問(4)】 介護の仕事をしてみたいと思いますか。

区分	やってみたい	どちらかといえばやってみたい	どちらかといえばやりたくない	やりたくない	わからない
小学生	1人 (割合) 33.3%	0人 (割合) 0.0%	2人 (割合) 66.7%	0人 (割合) 0.0%	0人 (割合) 0.0%
中学生	0人 (割合) 0.0%	0人 (割合) 0.0%	0人 (割合) 0.0%	1人 (割合) 50.0%	1人 (割合) 50.0%
高校生	1人 (割合) 25.0%	1人 (割合) 25.0%	1人 (割合) 25.0%	0人 (割合) 0.0%	1人 (割合) 25.0%
その他	0人 (割合) 0.0%	0人 (割合) 0.0%	0人 (割合) 0.0%	0人 (割合) 0.0%	0人 (割合) 0.0%
合計(延べ)	2人 (割合) 22.2%	1人 (割合) 11.1%	3人 (割合) 33.3%	1人 (割合) 11.1%	2人 (割合) 22.2%

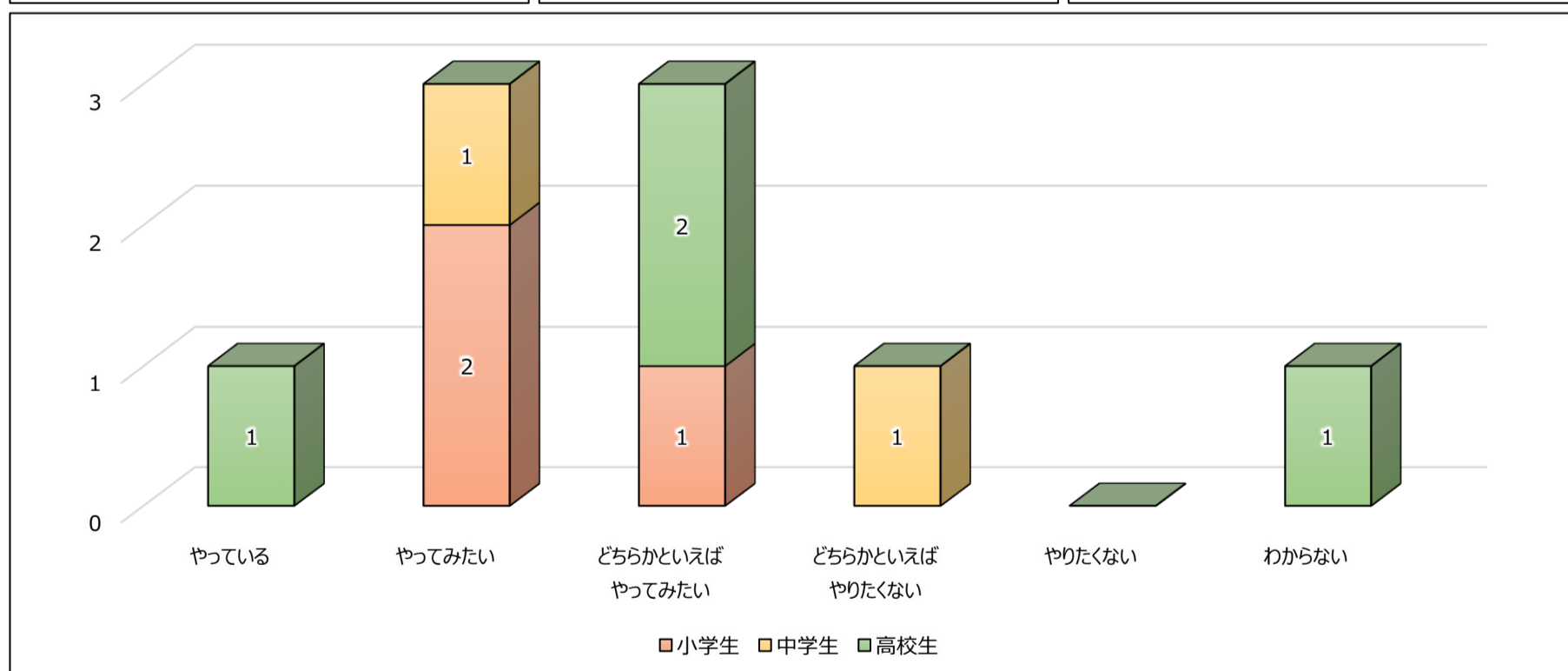
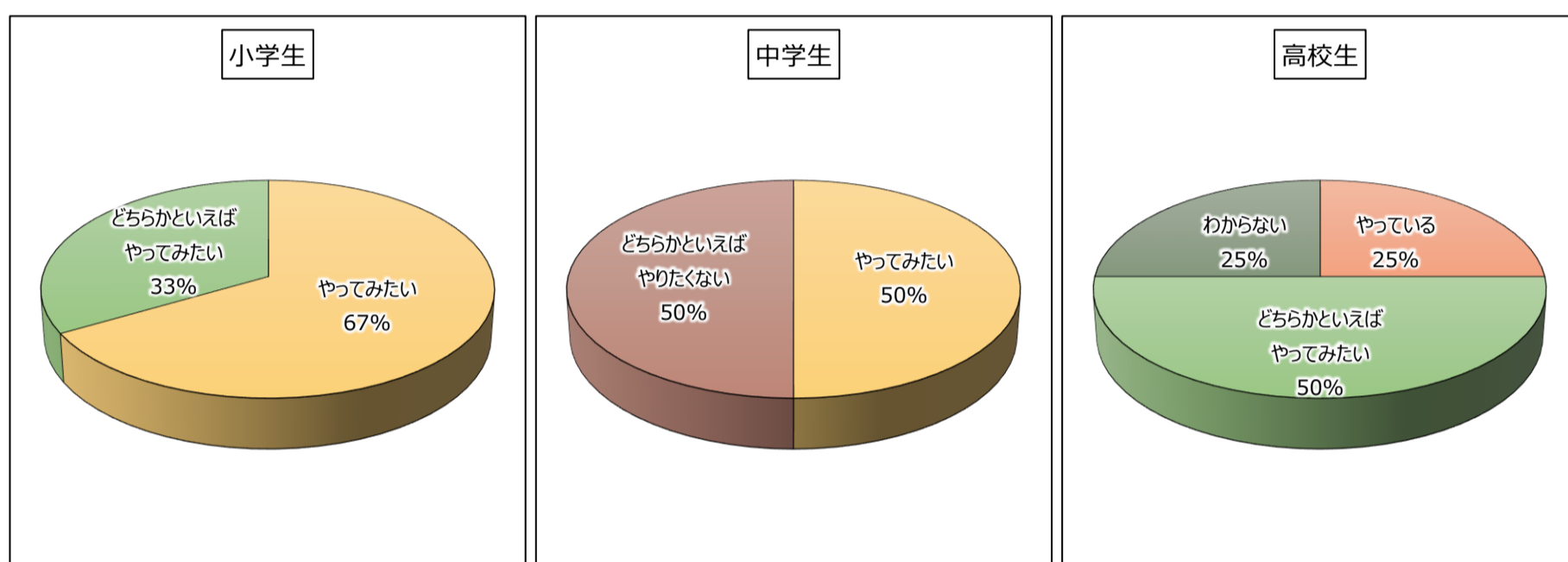


みなさんの意見	「やってみたい」と「どちらかといえばやってみたい」を合わせて約33%、「どちらかといえばやりたくない」と「やりたくない」を合わせて約44%という、どちらも同じくらいの割合であることがわかりました。
意見の反映	北海道では、小・中・高校等に介護に詳しい人を派遣して授業や体験学習をしてもらっています。たくさんの方に介護の仕事や魅力を知ってもらうために、これからも取組を進めていきます。

4 高齢者との交流について

【質問】 家族以外のお年寄りとお話をしたり、一緒に遊ぶこと(ボードゲームや歌を歌うこと)をしたいと思いませんか。

区分	やっている	やってみたい	どちらかといえばやってみたい	どちらかといえばやりたくない	やりたくない	わからない
小学生	0人	2人	1人	0人	0人	0人
(割合)	0.0%	66.7%	33.3%	0.0%	0.0%	0.0%
中学生	0人	1人	0人	1人	0人	0人
(割合)	0.0%	50.0%	0.0%	50.0%	0.0%	0.0%
高校生	1人	0人	2人	0人	0人	1人
(割合)	25.0%	0.0%	50.0%	0.0%	0.0%	25.0%
その他	0人	0人	0人	0人	0人	0人
(割合)	0.0%	0.0%	0.0%	0.0%	0.0%	0.0%
合計	1人	3人	3人	1人	0人	1人
(割合)	11.1%	33.3%	33.3%	11.1%	0.0%	11.1%

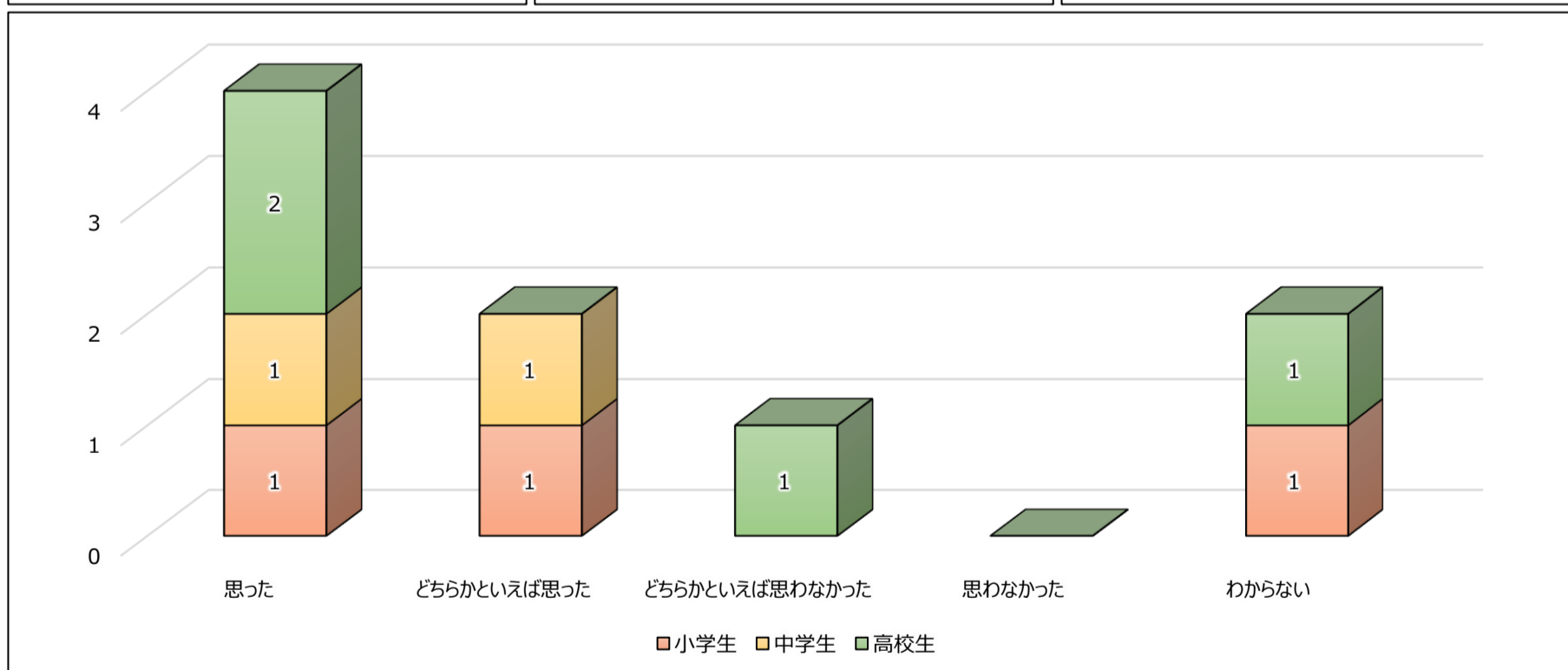
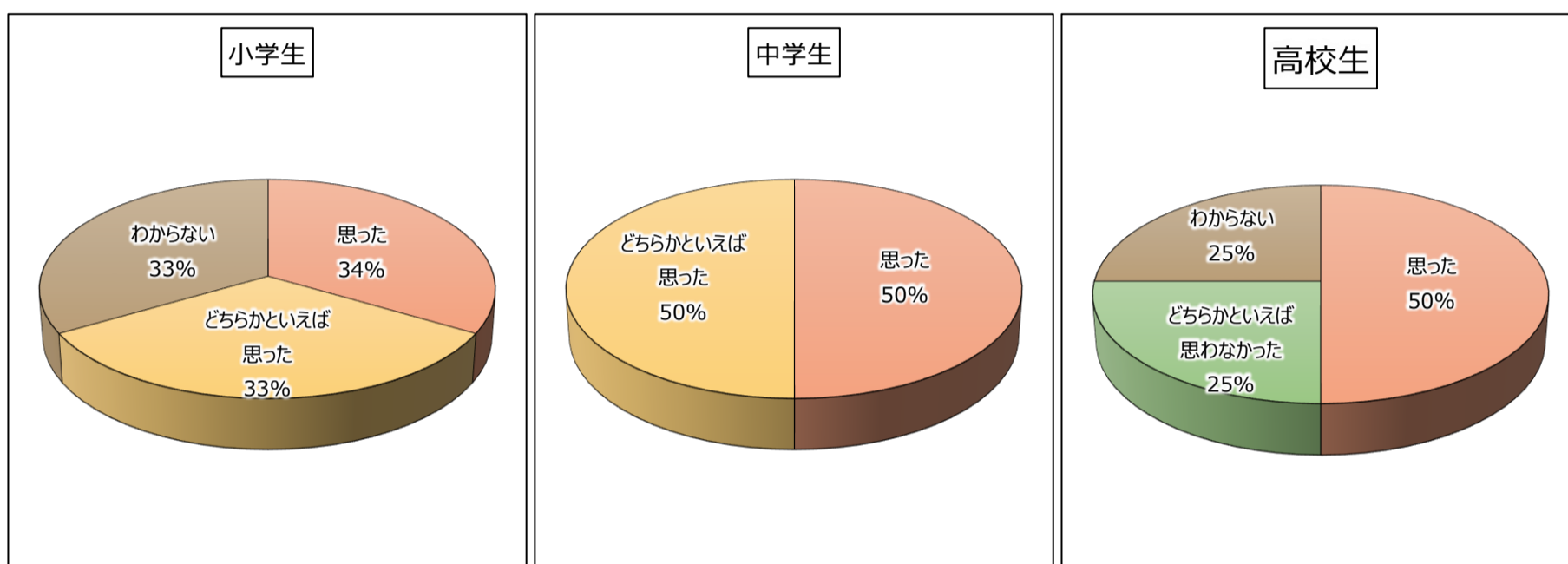


みなさんの意見	「やっている」、「やってみたい」、「どちらかといえばやってみたい」を合わせると約78%になり、高齢者の人との交流に関心があるという人が多いことがわかりました。
意見の反映	北海道では、介護の仕事のやりがいや魅力などを知ることができるトークイベントなどを行う「介護のしごとフェスティバル」を開催しているほか、介護の施設を訪問し、見学・体験などができる介護の職場見学会を開催しています。関心のある若い人をはじめ、たくさんの人に参加してもらえるように取組を進めます。

5 計画について

【質問】 今回「北海道高齢者保健福祉計画・介護保険事業支援計画」の概要を見て、もっと詳しい内容を知りたいと思いましたか。

区分	思った	どちらかといえば思った	どちらかといえば思わなかった	思わなかった	わからない
小学生	1人	1人	0人	0人	1人
(割合)	33.3%	33.3%	0.0%	0.0%	33.3%
中学生	1人	1人	0人	0人	0人
(割合)	50.0%	50.0%	0.0%	0.0%	0.0%
高校生	2人	0人	1人	0人	1人
(割合)	50.0%	0.0%	25.0%	0.0%	25.0%
その他	0人	0人	0人	0人	0人
(割合)	0.0%	0.0%	0.0%	0.0%	0.0%
合計(延べ)	4人	2人	1人	0人	2人
(割合)	44.4%	22.2%	11.1%	0.0%	22.2%



みなさんの意見	「思った」と「どちらかといえば思った」を合わせて約67%となり、多くの人が計画に関心があることがわかりました。
意見の反映	今回の計画から、グラフや絵を多く使って視覚的・直感的にわかるように工夫を行いました。今後も大人だけではなく、若い人にもわかりやすく、興味を持ってもらえる工夫を行っていくほか、多くの人が見られるように、今回の計画も道のホームページに掲載します。

6 その他について

【質問】 その他に、なにか意見があればおこたえください。

ねんだい 年代	いけん ないよう 意見の内容	いけん はんえい 意見の反映
中学生	過密化、過疎化と関連付けた計画も行ってほしい	この計画は、市町村が「将来自分の町の人口は何人くらいになるだろう」という推計に基づいて策定しており、過密化や過疎化といった市町村ごとの事情も踏まえて作成しているところです。