

2023年12月16日

地域医療構想セミナー 2023

～ 持続可能な医療に向けた経営戦略 ～

交雄会グループにおける地域医療構想に係る取り組み

 交雄会グループ

理事長 三井 慎也

交雄会グループ



医療

社会医療法人 交雄会メディカル
交雄会新さっぽろ病院
さっぽろ大通り内視鏡クリニック
生田原診療所

医療法人 交雄会
そうべつ温泉病院

施設 介護

医療法人 交雄会
介護老人保健施設 プライムそうべつ
介護老人保健施設 プライムいくたはら

在宅 介護

医療法人 交雄会
グループホーム しらかば
グループホーム 桜香

三井ヘルスサービス株式会社
グループホーム あかり
グループホーム 安平の郷
デイサービスセンター あかり
交雄会あかり厚別
交雄会ケアセンター

開発 教育

学校法人 西岡中央学園
認定こども園 まなび

薬品

三井薬品 株式会社
株式会社 三井薬粧堂

第 4-2 号

修了証書

三井慎也

本院第2回地域医療構想の実現
に向けた病院管理者研修を修了
したことを証する

令和5年1月25日

国立保健医療科学院長

曾根智史



国立保健医療科学院

National Institute of Public Health



- ◆ そうべつ温泉病院における地域の医療体制維持に向けた取り組み
～伊達市への移転リニューアル～
- ◆ 交雄会新さっぽろ病院における取り組み事例

- ◆ そうべつ温泉病院における地域の医療体制維持に向けた取り組み
～伊達市への移転リニューアル～

病院概要

病 院 名 : そうべつ温泉病院
理 事 長 : 理事長 三井 慎也
管 理 者 : 病院長 合地 研吾
創 立 年 月 日 : 1982(昭和57)年12月15日
許 可 病 床 数 : 60床 (医療療養60床、その他介護医療院120床)
診 療 科 : 内科・リハビリテーション科
医 師 数 : 常勤医師4名
職 員 数 : 150名 (常勤医師含む)
住 所 : 有珠郡壮瞥町字南久保内146-12
電 話 : 0142-65-2221
F A X : 0142-65-2739
事 業 所 : 居宅介護支援事業所・訪問診療・訪問看護
訪問リハビリテーション・通所リハビリテーション
【併設】介護老人保健施設プライムそうべつ(100床)

現在のそうべつ温泉病院



法人名：医療法人 交雄会

開設者：理事長 三井 慎也（交雄会グループ 理事長）

法人認可：1985(昭和60)年11月25日

法人本部：有珠郡壮瞥町字南久保内146-12（そうべつ温泉病院内）

職員数：300名

●拠点、サービス

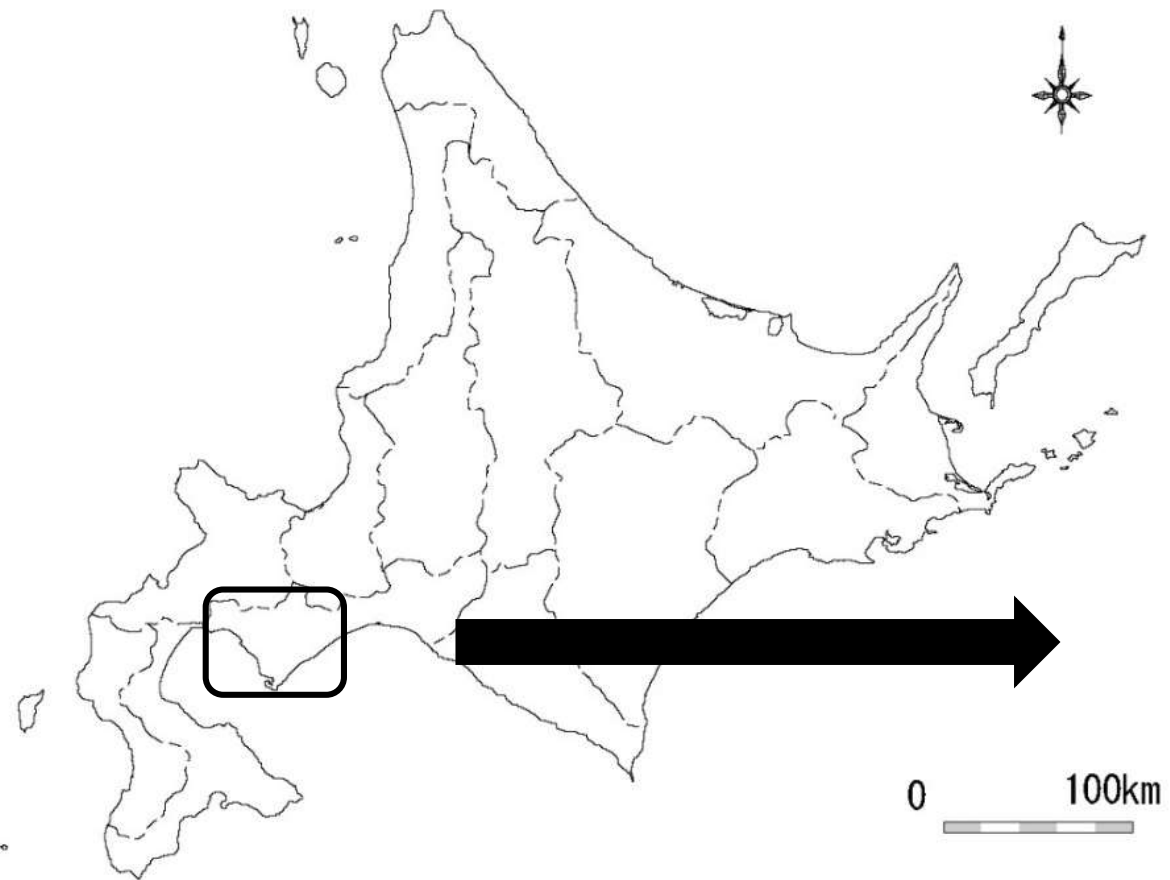
【遠軽町】 老健プライムいくたはら 100室、グループホームしらかば 9室

【札幌市】 札幌事務所

【壮瞥町】 そうべつ温泉病院180床
老健プライムそうべつ100室

【伊達市】 グループホーム桜香18室





0 100km

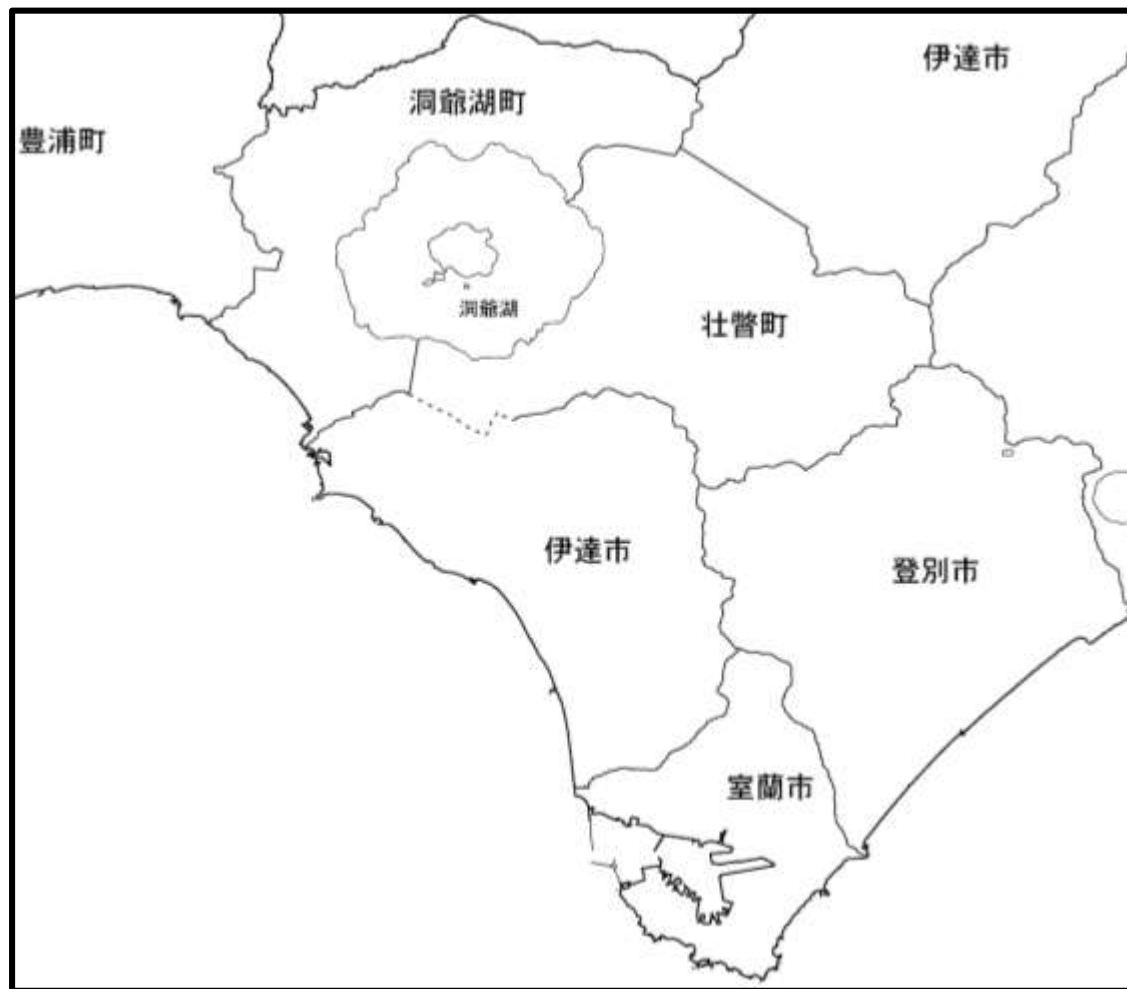


壮瞥町人口

	昭和57年	平成4年	平成14年	平成24年	令和4年	令和5年
壮瞥町	4,051	3,810	3,887	2,888	2,888	2,362
伊達市	35,494	34,997	35,745	36,461	32,901	32,395
室蘭市	153,456	116,159	102,156	93,078	79,986	78,252

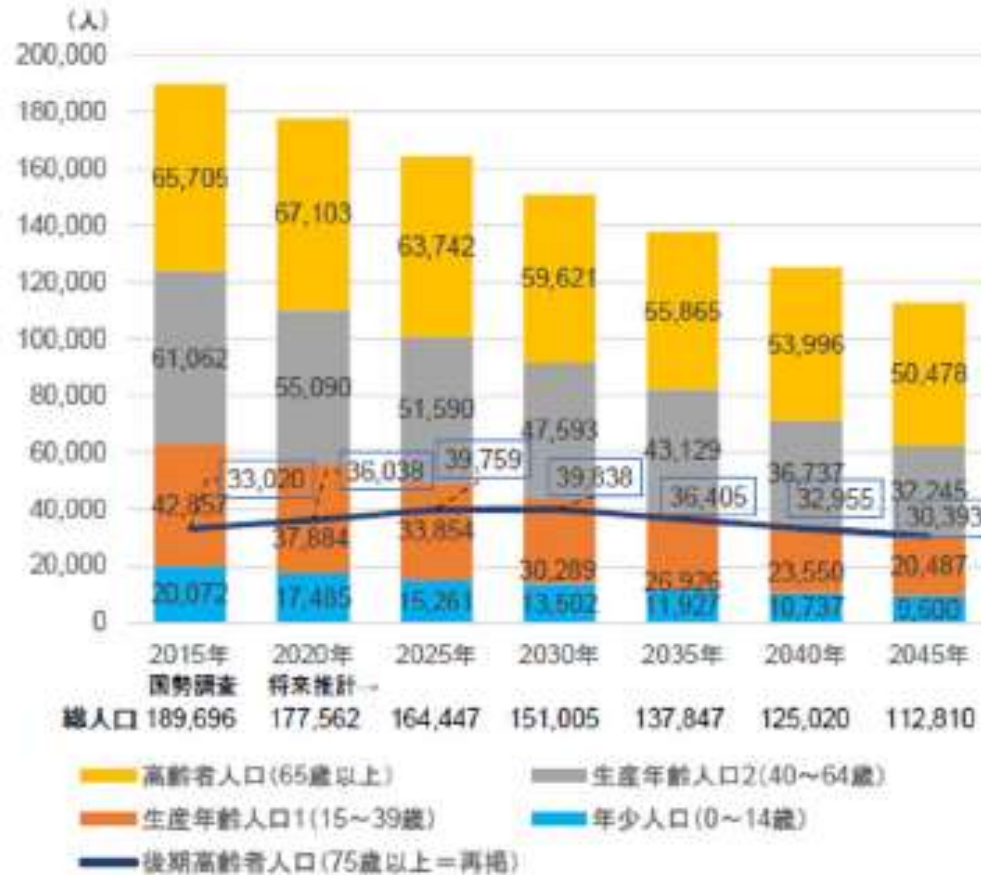
住民基本台帳人口【地域行政局市町村課調べ】

2次医療圏（西胆振）



■西胆振医療圏の人口推計と医療・介護需要予測

将来人口推計



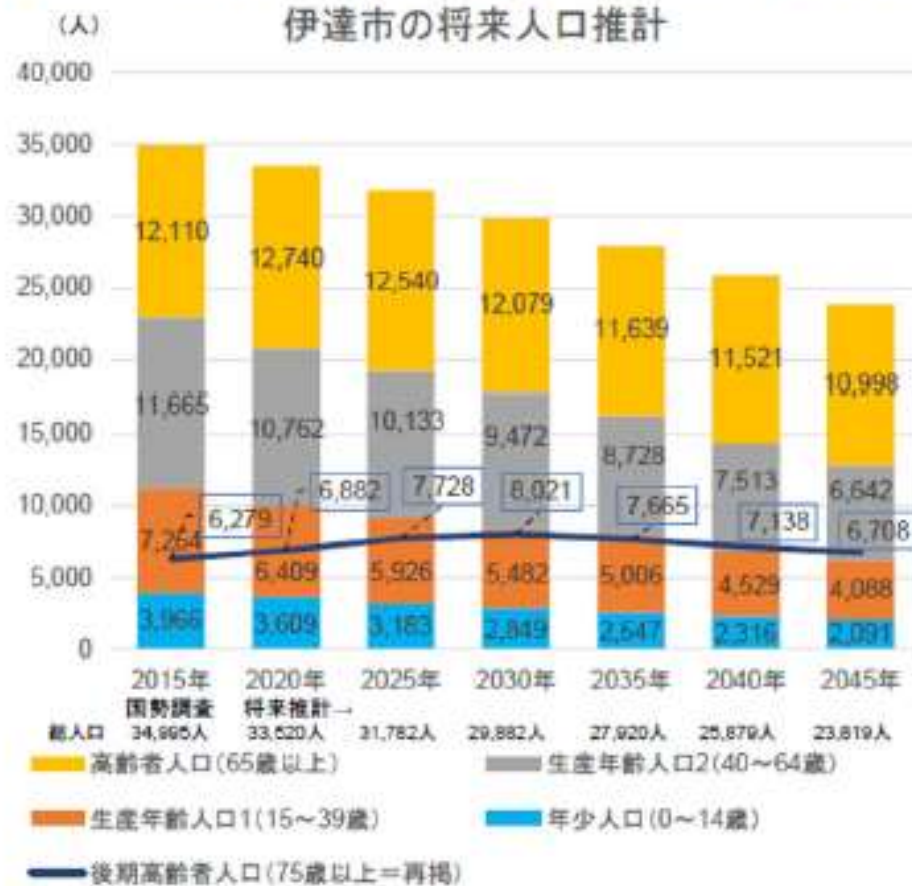
医療・介護 需要予測



※2015年の医療需要を100とする。

出典: 地域医療情報システムHP(日本医師会)

■伊達市の将来人口推計及び伊達市と壮瞥町の医療・介護需要予測



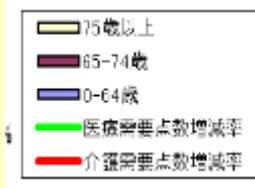
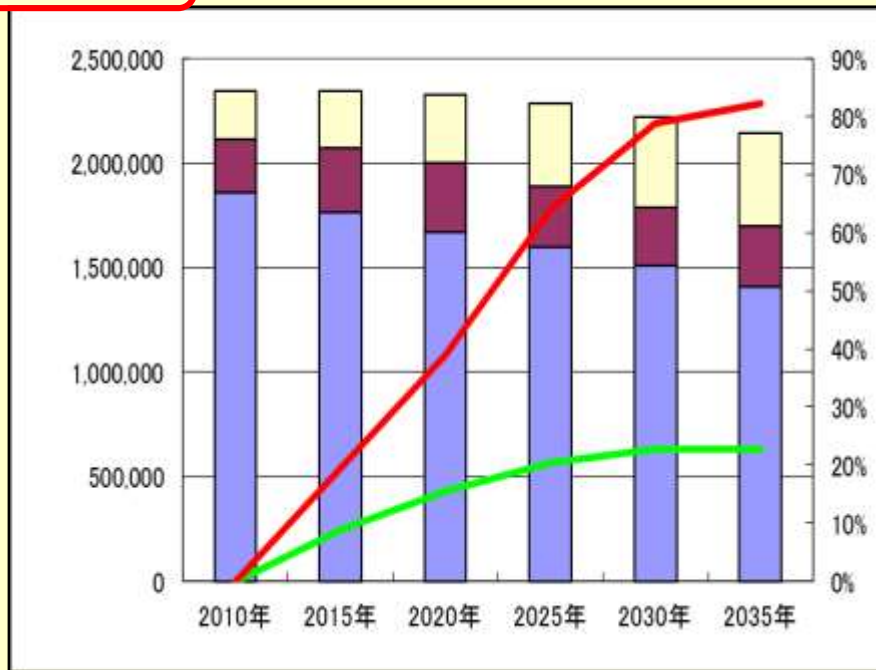
出典:地域医療情報システムHP(日本医師会)

北海道各医療圏(21圏域)の医療需要推計

2040年まで医療需要は緩徐増加、介護需要は急増する圏域

人口密度人口 2010 2025 2040年
234⇒229⇒207万人

札幌 (662)



日医総研ワーキングペーパー 地域の医療提供体制の現状と将来
- 都道府県別・二次医療圏別データ集 - (2014年度版)

図表 1-4-6 札幌医療圏の推計患者数 (5 疾病)

	2011年		2025年		増減率(2011年比)				全国	
	入院	外来	入院	外来	入院	外来	増減率(2011年比)		入院	外来
							入院	外来		
悪性新生物	2,318	2,852	3,116	3,643	34%	28%			18%	13%
虚血性心疾患	269	1,030	405	1,511	50%	47%			29%	26%
脳血管疾患	2,801	1,856	4,819	2,785	72%	49%			44%	28%
糖尿病	401	3,643	612	4,584	53%	26%			31%	12%
精神及び行動の障害	5,050	4,115	6,076	4,226	20%	3%			10%	-2%

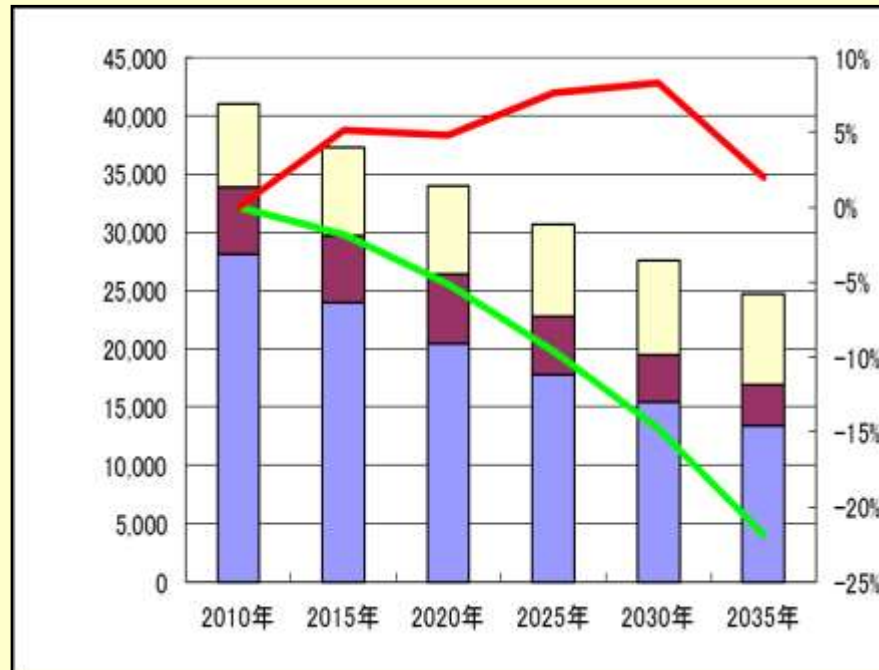
図表 1-4-7 札幌医療圏の推計患者数 (ICD 大分類)

	2011年		2025年		増減率(2011年比)				全国	
	入院	外来	入院	外来	入院	外来	増減率(2011年比)		入院	外来
							入院	外来		
総数(人)	22,759	128,707	33,228	147,876	46%	15%			27%	5%
1 感染症及び寄生虫症	374	3,052	554	3,132	48%	3%			28%	-3%
2 新生物	2,596	3,893	3,452	4,725	33%	21%			17%	10%
3 血液及び造血系の疾患並びに免疫機構の障害	111	410	165	434	48%	6%			32%	1%
4 内分泌、栄養及び代謝疾患	602	7,306	943	8,858	57%	21%			35%	9%
5 精神及び行動の障害	5,050	4,115	6,076	4,226	20%	3%			10%	-2%
6 神経系の疾患	1,936	2,615	2,926	3,402	51%	30%			32%	17%
7 眼及び付属器の疾患	204	5,143	280	6,345	37%	23%			20%	11%
8 耳及び乳突管の疾患	48	2,009	57	2,176	19%	8%			9%	0%
9 循環器系の疾患	4,085	16,075	7,047	22,749	73%	42%			44%	23%
10 呼吸器系の疾患	1,451	12,600	2,523	11,603	74%	-8%			46%	-11%
11 消化器系の疾患	1,102	23,751	1,578	24,913	43%	5%			26%	-1%
12 皮膚及び皮下組織の疾患	261	4,617	407	4,703	56%	2%			33%	-3%
13 筋骨格系及び結合組織の疾患	1,060	17,200	1,603	22,882	51%	33%			31%	17%
14 腎尿路生殖器系の疾患	791	4,785	1,219	5,493	54%	15%			32%	5%
15 妊娠、分娩及び産後	348	274	261	207	-25%	-25%			-24%	-24%
16 围産期に発生した病態	106	44	77	32	-28%	-27%			-29%	-25%
17 先天奇形、変形及び染色体異常	101	200	84	176	-17%	-12%			-19%	-14%
18 症状、徴候及び異常臨床所見 異常検査所見で他に分類されないもの	309	1,491	498	1,678	61%	13%			38%	4%
19 損傷、中毒及びその他の外因の影響	2,079	5,778	3,311	6,013	59%	4%			37%	-1%
20 健康状態に影響を及ぼす要因及び 保健サービスの利用	149	13,349	168	14,117	13%	6%			4%	-1%

すでに医療需要がピークを越え急激に落ち込み 介護需要も2030年ピークアウトする圏域

日医総研ワーキングペーパー 地域の医療提供体制の現状と将来
- 都道府県別・二次医療圏別データ集 - (2014年度版)

北渡島檜山 (17) 4⇒3⇒2万人



図表 1-3-6 北渡島檜山医療圏の推計患者数 (5 疾病)

	2011年		2025年		増減率(2011年比)				全国	
	入院	外来	入院	外来	入院	外来	入院	外来	入院	外来
悪性新生物	56	66	52	59	-8%	-11%			18%	13%
虚血性心疾患	7	27	7	26	0%	-3%			29%	26%
脳血管疾患	80	49	88	48	10%	-2%			44%	28%
糖尿病	10	84	11	74	2%	-12%			31%	12%
精神及び行動の障害	109	74	95	60	-13%	-19%			10%	-2%

図表 1-3-7 北渡島檜山医療圏の推計患者数 (ICD 大分類)

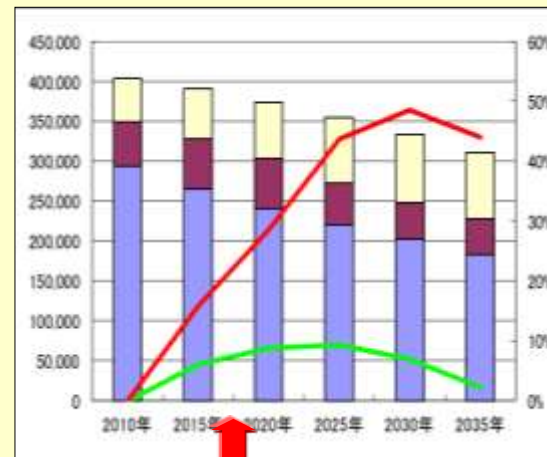
	2011年		2025年		増減率(2011年比)				全国	
	入院	外来	入院	外来	入院	外来	入院	外来	入院	外来
総数(人)	571	2,682	573	2,296	0%	-14%			27%	5%
1 感染症及び寄生虫症	10	58	10	46	1%	-20%			28%	-3%
2 新生物	62	85	57	74	-8%	-13%			17%	10%
3 血液及び造血系の疾患並びに免疫機構の障害	3	7	3	6	2%	-16%			32%	1%
4 内分泌、栄養及び代謝疾患	16	163	17	141	4%	-14%			35%	9%
5 精神及び行動の障害	109	74	95	60	-13%	-19%			10%	-2%
6 神経系の疾患	50	60	51	56	2%	-7%			32%	17%
7 眼及び付属器の疾患	5	114	5	102	-7%	-11%			20%	11%
8 耳及び乳様突起の疾患	1	41	1	34	-14%	-17%			9%	0%
9 循環器系の疾患	117	406	129	387	10%	-5%			44%	23%
10 呼吸器系の疾患	41	220	47	166	12%	-24%			46%	-11%
11 消化器系の疾患	27	454	27	364	-1%	-20%			26%	-1%
12 皮膚及び皮下組織の疾患	7	85	7	69	4%	-19%			33%	-3%
13 筋骨格系及び結合組織の疾患	28	412	28	376	1%	-9%			31%	17%
14 腎尿路生殖器系の疾患	21	99	21	84	3%	-15%			32%	5%
15 妊娠、分娩及び産後	4	3	3	2	-31%	-31%			-24%	-24%
16 周産期に発生した病態	2	1	1	0	-34%	-34%			-29%	-25%
17 先天奇形、変形及び染色体異常	2	3	1	3	-30%	-26%			-19%	-14%
18 症状、徴候及び異常臨床所見、異常検査所見で他に分類されないもの	8	30	9	26	7%	-15%			38%	4%
19 損傷、中毒及びその他の外因の影響	55	108	59	88	6%	-19%			37%	-1%
20 健康状態に影響を及ぼす要因及び保健サービスの利用	3	259	3	212	-8%	-18%			4%	-1%

ほぼ医療需要がピークに近づき徐々に減少 介護需要は2030年ピークアウトする5圏域

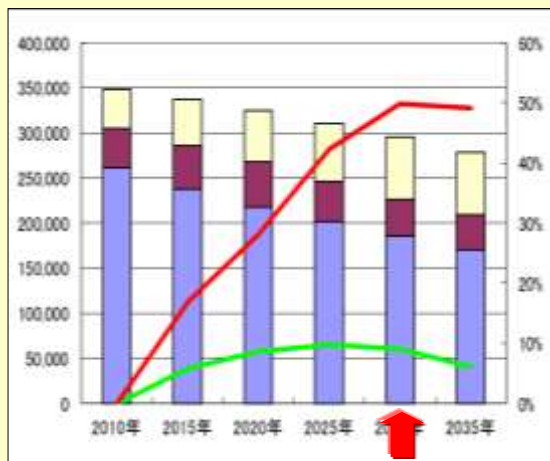
東胆振 (92) **22 ⇒ 20 ⇒ 17万人**



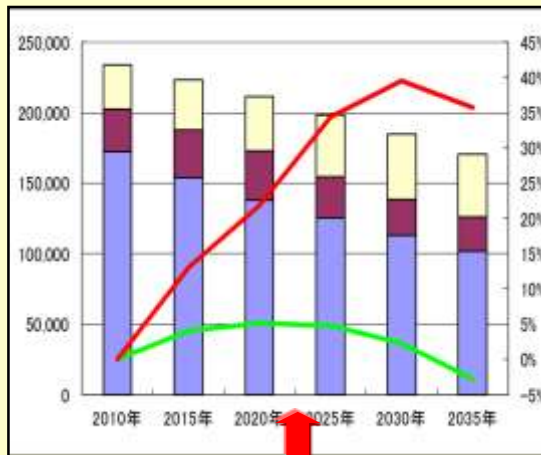
上川中部 (95) **40 ⇒ 35 ⇒ 29万人**



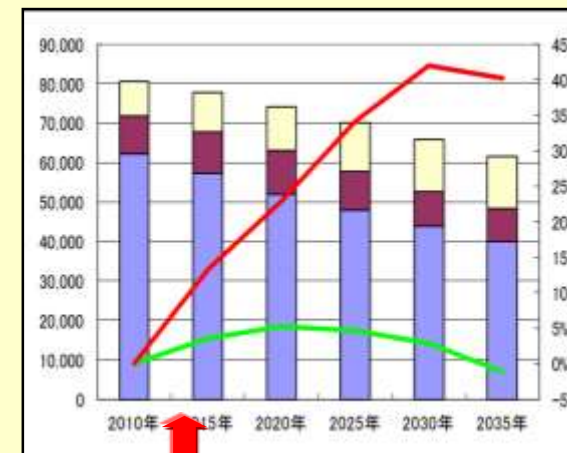
十勝 (32) **35 ⇒ 32 ⇒ 27万人**



北網 (42) **23 ⇒ 20 ⇒ 16万人**



根室 (23) **8 ⇒ 7 ⇒ 6万人**



医療需要最近ピークに達し2035年には10%程度減少 2025~30年介護需要ピークとなる3圏域

南渡島 (151) 40⇒33⇒26万人 釧路 (41) 25⇒20⇒16万人 富良野 (21) 5⇒4⇒3万人



12 - 15% 減少する3圏域

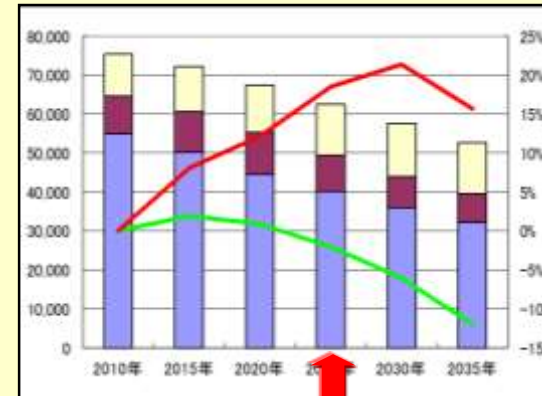
南空知 (71) 18⇒14⇒11万人



西胆振 (148) 20⇒17⇒14万人



日高 (16) 8⇒6⇒5万人

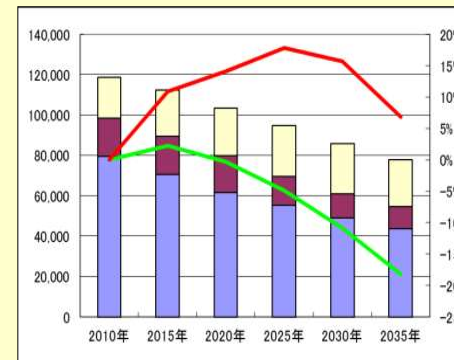
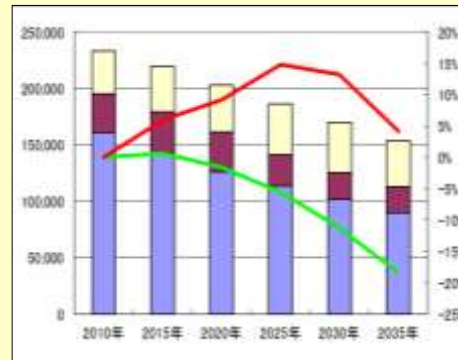


医療需要ピークアウトし今後急速に減少2035年には約20%減少 2025~30年介護需要ピークとなる8圏域

南檜山(18) 3⇒2⇒1万人



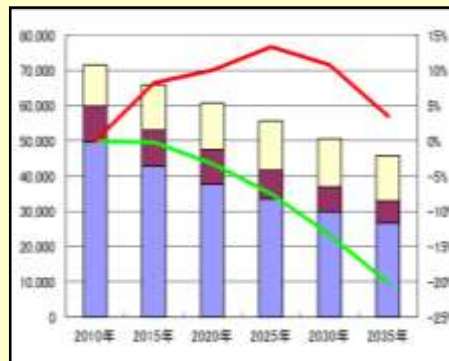
後志(54) 23⇒18⇒14万人 中空知(55) 12⇒9⇒7万人



北空知(33) 4⇒3⇒2万人



上川北部(17) 7⇒6⇒5万人



留萌(16) 6⇒4⇒3万人



宗谷(16) 7⇒6⇒4万人



遠紋(15) 8⇒6⇒5万人

