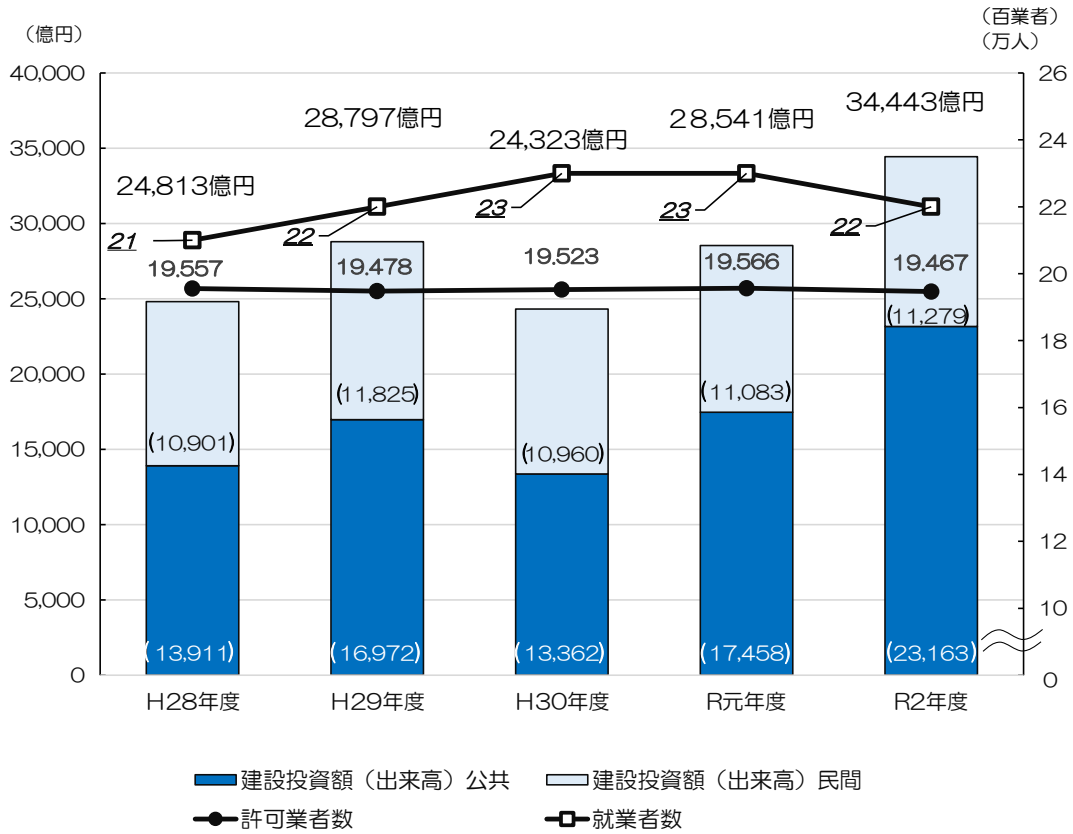


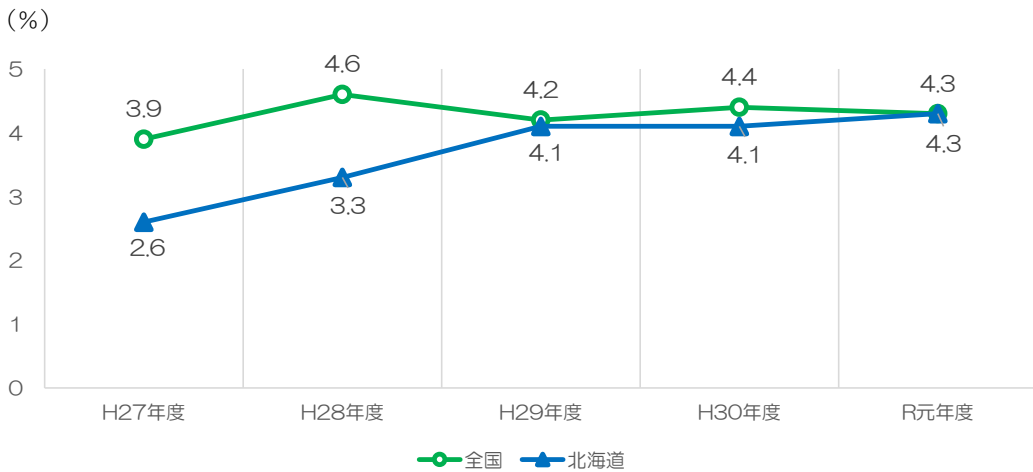
道内建設業の現状

1 建設投資額・許可業者数・就業者数の推移



出典：国土交通省「建設総合統計年度報」、総務省「労働力調査」、北海道建設部建設政策局建設管理課調

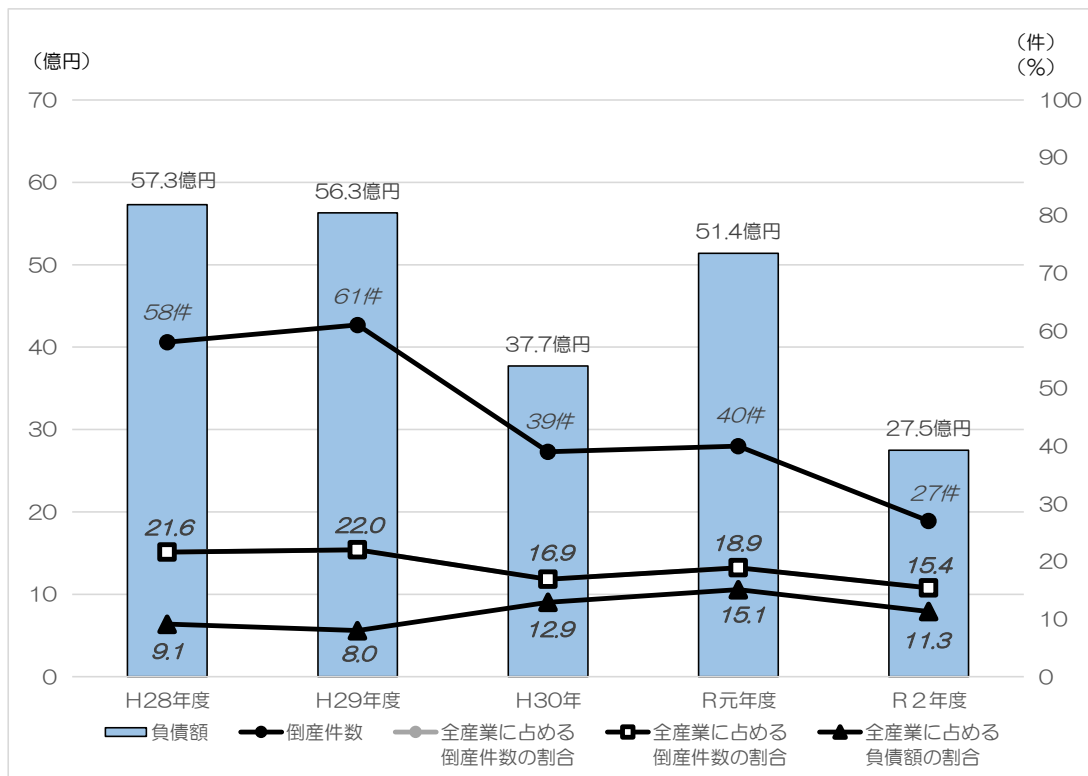
2 建設業の売上高営業利益率の推移



※ 売上高営業利益率＝営業利益／売上高×100

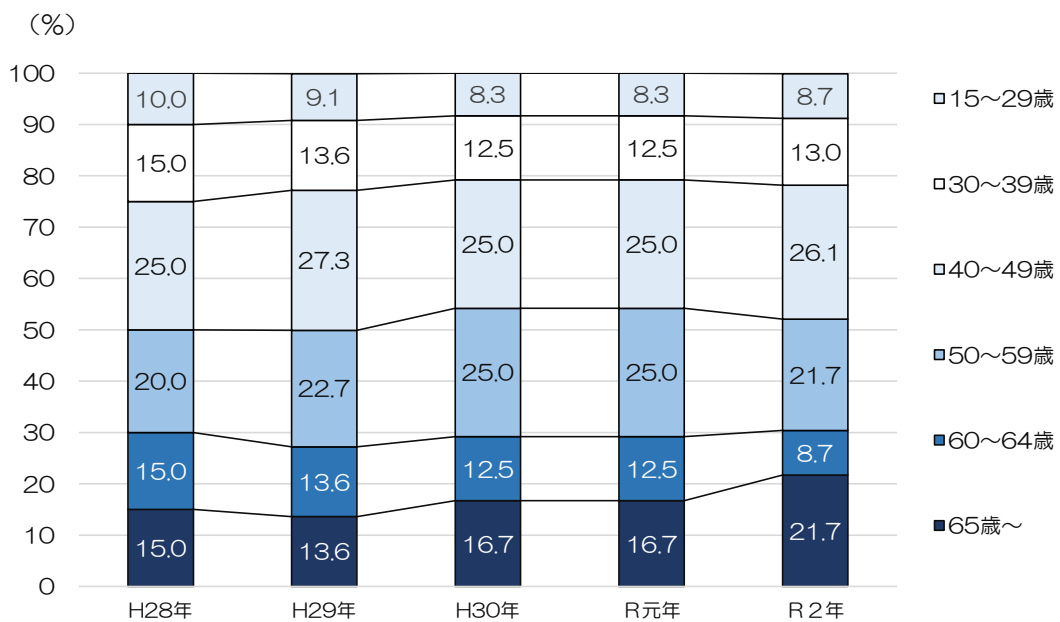
出典：北海道建設業信用保証株式会社調

3 建設業の倒産件数、負債額及び全産業に占める倒産件数・負債額の割合の推移



出典：(株)東京リサーチ北海道支社

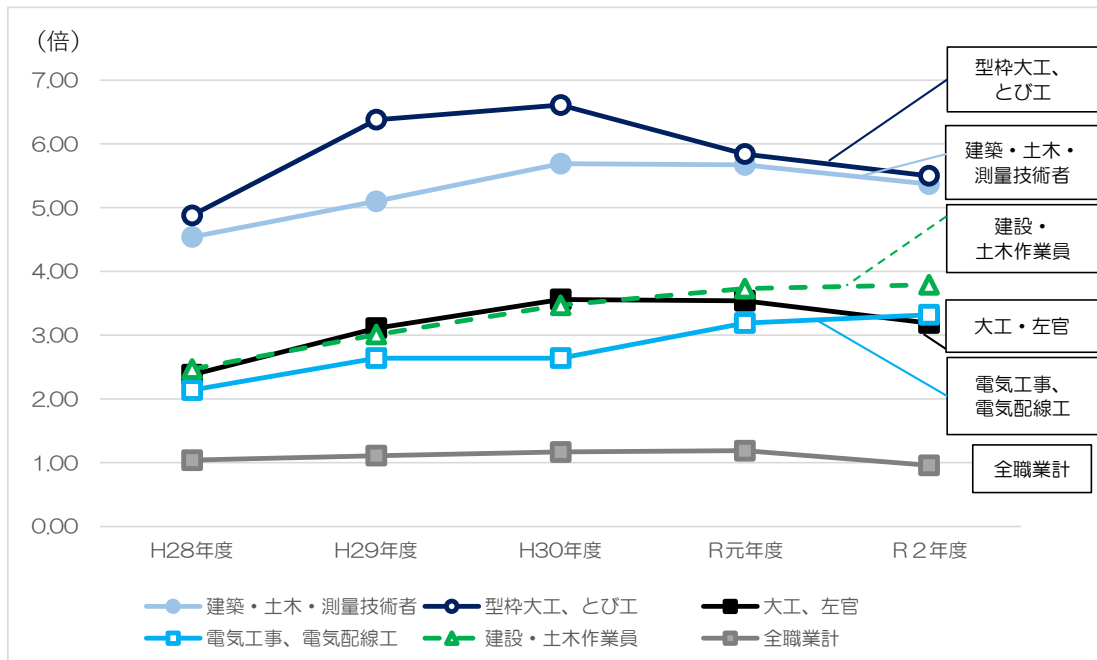
4 建設業就業者の年齢階層別構成比の推移



出典：総務省「労働力調査」

5 建設業関係職種の有効求人倍率

(1) 建設業関係職種の有効求人倍率（年度平均）の推移



(単位：倍)

	H28年度	H29年度	H30年度	R元年度	R2年度
建築・土木・測量技術者	4.54	5.10	5.69	5.67	5.37
型枠大工、とび工	4.88	6.38	6.61	5.84	5.50
大工、左官	2.38	3.11	3.56	3.54	3.19
電気工事、電気配線工	2.14	2.64	2.64	3.19	3.32
建設・土木作業員	2.47	3.01	3.47	3.73	3.79
全職業計	1.04	1.11	1.17	1.19	0.96

出典：北海道労働局「レイバーレター」

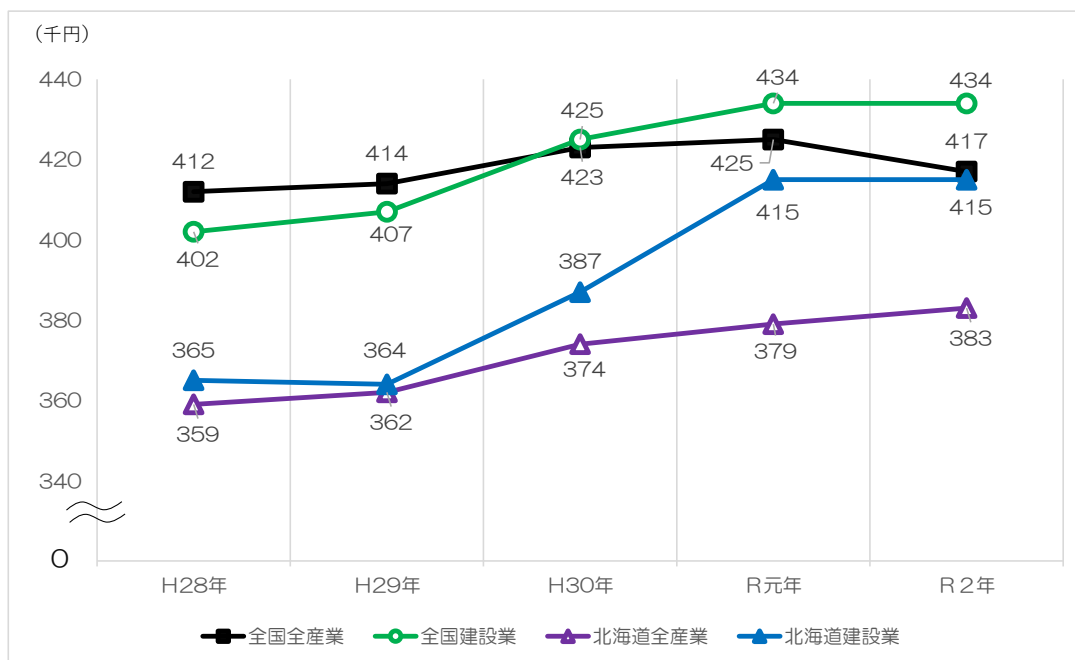
(2) 令和3年9月の建設業関係職種の有効求人倍率

(単位：倍、人、ポイント、%)

区分	月間有効求人倍率		月間有効求人数		月間有効求職者数	
		前年同月差		前年同月比		前年同月比
建築・土木・測量技術者	6.03	0.07	3,116	7.8	517	6.6
型枠大工、とび工	6.81	▲0.27	974	4.2	143	8.3
大工、左官	3.63	▲0.39	1,240	▲4.1	342	6.2
電気工事、電気配線工	3.33	▲0.15	785	▲2.4	236	2.2
建設・土木作業員	4.97	0.15	2,504	10.2	504	6.8
全職業計	0.98	0.03	82,951	7.6	84,414	3.7

出典：北海道労働局「レイバーレター」

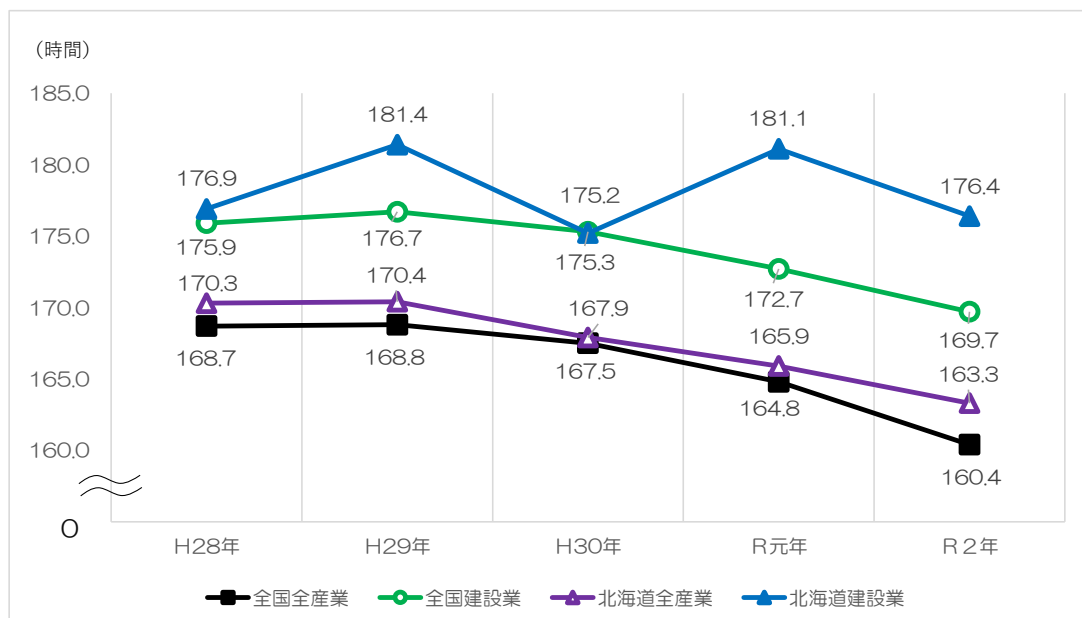
6 月間現金給与額の推移（一般労働者）



出典：全 国：厚生労働省「毎月勤労統計調査」

北海道：北海道総合政策部情報統計局統計課「毎月勤労統計調査地方調査」

7 月間労働時間の推移（一般労働者）



出典：全 国：厚生労働省「毎月勤労統計調査」

北海道：総合政策部情報統計局統計課「毎月勤労統計調査地方調査」