

外国人技能実習制度に係る受入状況調査

2019 年調査結果報告書

令和 2 年(2020 年) 6 月

北海道経済部労働政策局産業人材課

目 次

| | |
|----------------------------|----|
| ◇調査の概要 | 1 |
| ◇調査の結果 | |
| 1. 外国人技能実習生の受入状況 | |
| (1) 技能実習生（1～5年目）受入数の推移 | |
| ① 年間受入数の推移 | 2 |
| ② 各年12月31日時点の在籍数の推移 | 2 |
| (2) 国籍・年代・男女・1号～3号別 受入数 | |
| ① 全体計 | 3 |
| ② 技能実習1号（1年目） | 3 |
| ③ 技能実習2号（2～3年目） | 4 |
| ④ 技能実習3号（4～5年目） | 4 |
| (3) 監理団体等の状況 | 4 |
| (4) 業種別の実習実施者数・受入数 | 5 |
| (5) 振興局管内別の実習実施者数・受入数 | 6 |
| (6) 受入数上位10市町村 | 6 |
| 2. 今後の受入予定 | 7 |
| 3. 技能実習2号修了者の特定技能1号への移行予定 | 7 |
| 4. 今後、特定技能に係る「登録支援機関」になる予定 | 7 |
| 5. 新型コロナウイルス感染症の影響 | 8 |
| 6. 受入れに関する課題等 | 9 |
| 7. 地域社会との共生に向けた取組 | 10 |
| ◇用語・制度の解説 | 11 |

◇調査の概要

○調査の趣旨

道では、本道における外国人技能実習生の受入状況を把握することを目的として、平成18年から、監理団体等を対象とした「外国人技能実習制度に係る受入状況調査」を実施しており、この度、令和元年（2019年）の受入状況を調査結果報告書として取りまとめた。

○調査実施期間

令和2年（2020年）2月13日～3月31日

○調査対象期間

平成31年（2019年）1月1日～令和元年（2019年）12月31日

○調査対象

- ・ 団体監理型の監理団体として、道内での技能実習生の受入れを行っている道内外の団体（協同組合、農協、商工会・商工会議所等）
- ・ 企業単独型で道内での技能実習生の受入れを行っている企業

○調査方法

調査対象に調査票を送付し、回答・返送を依頼、167件より返送があり、うち133件より受入れを行っているとの回答を得た。

○調査担当課

経済部労働政策局産業人材課（人材確保支援係）

農政部農業経営局農業経営課（調整係）

水産林務部水産局水産経営課（担い手育成係）

※留意事項 ～次の点にご留意ください。～

- 1) 本調査は、関係機関などからの情報をもとに、本道で技能実習生の受入れを行っていると思われる道内外の監理団体などを対象に調査を行い、得られた回答を集計したものであり、本道における全ての実習生受入れについて把握したものではありません。
- 2) 本調査においては、回答を得られた監理団体に変動があることから、前年の調査結果を「参考値」として記載しています。
- 3) 端数処理の関係で、内訳の合計が100%とならない場合があります。

◇調査結果

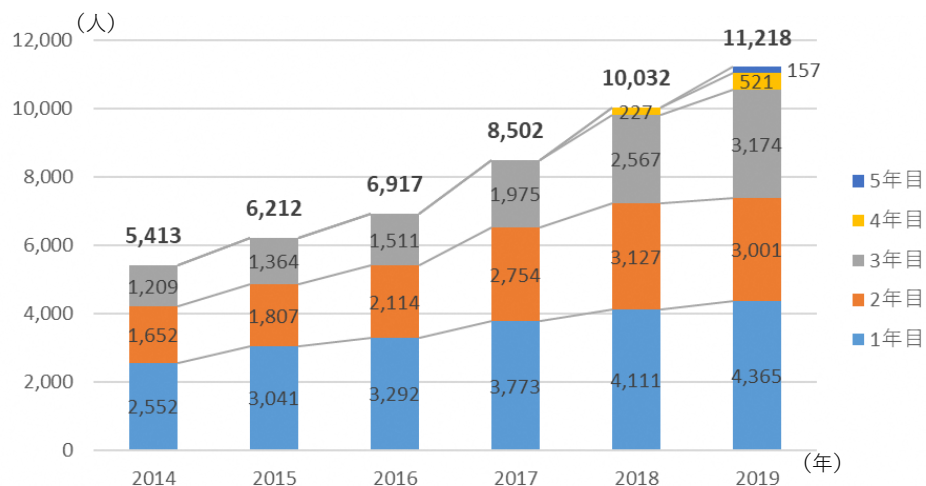
1. 外国人技能実習生の受入状況

(1) 技能実習生（1～5年目）受入数の推移

① 年間受入数の推移

(単位：人)

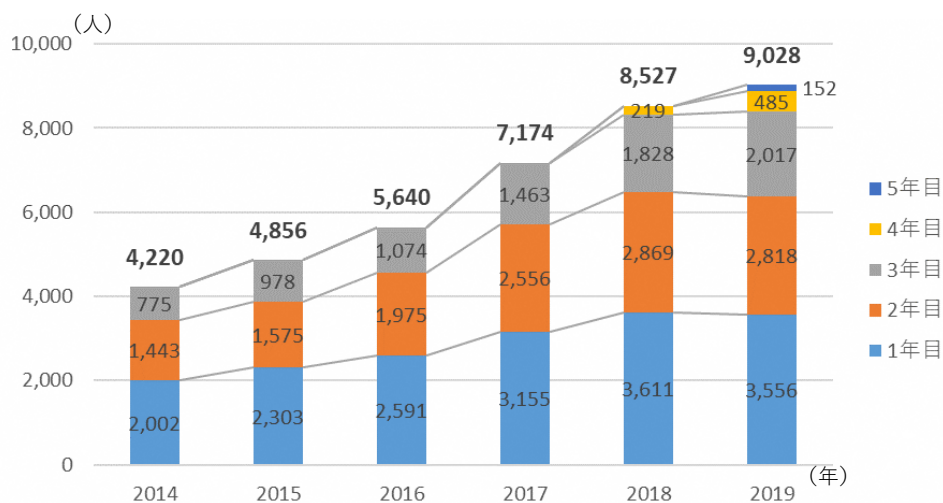
| | 2014年 | 2015年 | 2016年 | 2017年 | 2018年 | 2019年 |
|-----|-------|-------|-------|-------|--------|--------|
| 1年目 | 2,552 | 3,041 | 3,292 | 3,773 | 4,111 | 4,365 |
| 2年目 | 1,652 | 1,807 | 2,114 | 2,754 | 3,127 | 3,001 |
| 3年目 | 1,209 | 1,364 | 1,511 | 1,975 | 2,567 | 3,174 |
| 4年目 | 0 | 0 | 0 | 0 | 227 | 521 |
| 5年目 | 0 | 0 | 0 | 0 | 0 | 157 |
| 合計 | 5,413 | 6,212 | 6,917 | 8,502 | 10,032 | 11,218 |



② 各年12月31日時点の在籍数の推移

(単位：人)

| | 2014年 | 2015年 | 2016年 | 2017年 | 2018年 | 2019年 |
|-----|-------|-------|-------|-------|-------|-------|
| 1年目 | 2,002 | 2,303 | 2,591 | 3,155 | 3,611 | 3,556 |
| 2年目 | 1,443 | 1,575 | 1,975 | 2,556 | 2,869 | 2,818 |
| 3年目 | 775 | 978 | 1,074 | 1,463 | 1,828 | 2,017 |
| 4年目 | 0 | 0 | 0 | 0 | 219 | 485 |
| 5年目 | 0 | 0 | 0 | 0 | 0 | 152 |
| 合計 | 4,220 | 4,856 | 5,640 | 7,174 | 8,527 | 9,028 |



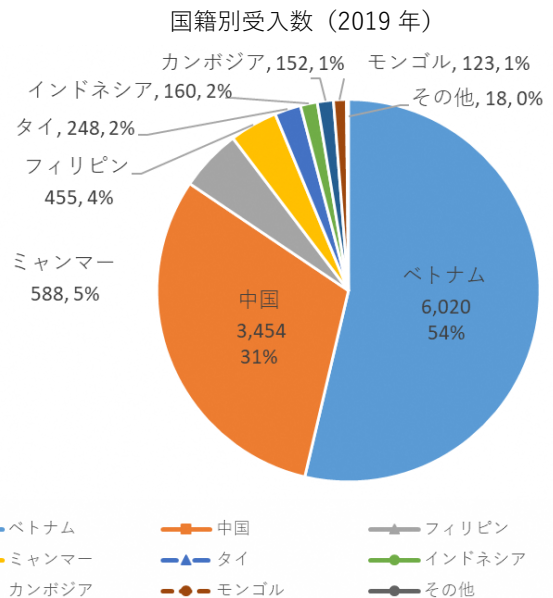
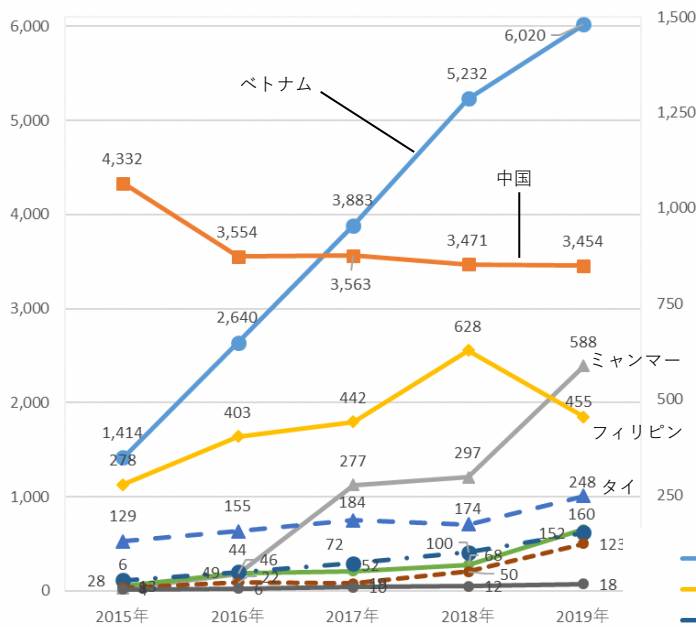
(2) 国籍・年代・男女・1号～3号別 受入数

① 全体計

(単位：人)

| | 年代別 | | | | | | | | | | 2019年計 | (参考値) | |
|--------|-----|-----|-------|-------|-----|-------|--------|-----|-------|-------|--------|--------|-------|
| | 10代 | | 20代 | | 30代 | | 40・50代 | | 小計 | | | 2018年 | 2017年 |
| | 男 | 女 | 男 | 女 | 男 | 女 | 男 | 女 | 男計 | 女計 | | | |
| ベトナム | 85 | 240 | 1,543 | 3,423 | 300 | 414 | 8 | 7 | 1,936 | 4,084 | 6,020 | 5,232 | 3,883 |
| 中国 | 7 | 38 | 300 | 598 | 345 | 1,256 | 68 | 842 | 720 | 2,734 | 3,454 | 3,471 | 3,563 |
| ミャンマー | 0 | 6 | 170 | 305 | 28 | 77 | 1 | 1 | 199 | 389 | 588 | 297 | 277 |
| フィリピン | 0 | 0 | 127 | 195 | 81 | 48 | 2 | 2 | 210 | 245 | 455 | 628 | 442 |
| タイ | 0 | 7 | 13 | 137 | 11 | 69 | 0 | 11 | 24 | 224 | 248 | 174 | 184 |
| インドネシア | 13 | 5 | 111 | 28 | 1 | 2 | 0 | 0 | 125 | 35 | 160 | 68 | 52 |
| カンボジア | 2 | 0 | 36 | 96 | 7 | 11 | 0 | 0 | 45 | 107 | 152 | 100 | 72 |
| モンゴル | 4 | 12 | 24 | 43 | 23 | 13 | 4 | 0 | 55 | 68 | 123 | 50 | 19 |
| その他 | 0 | 0 | 6 | 2 | 7 | 3 | 0 | 0 | 13 | 5 | 18 | 12 | 10 |
| 総計 | 111 | 308 | 2,330 | 4,827 | 803 | 1,893 | 83 | 863 | 3,327 | 7,891 | 11,218 | 10,032 | 8,502 |

(ベトナム・中国) 国籍別受入数の推移 (その他の国)



② 技能実習1号 (1年目)

(単位：人)

| | 年代別 | | | | | | | | | | 1号計 | (参考値) | |
|--------|-----|-----|-----|-------|-----|-----|--------|-----|-------|-------|-------|-------|-------|
| | 10代 | | 20代 | | 30代 | | 40・50代 | | 小計 | | | 2018年 | 2017年 |
| | 男 | 女 | 男 | 女 | 男 | 女 | 男 | 女 | 男計 | 女計 | | | |
| ベトナム | 75 | 204 | 548 | 929 | 118 | 119 | 8 | 0 | 749 | 1,252 | 2,001 | 2,089 | 1,788 |
| 中国 | 7 | 29 | 131 | 280 | 180 | 530 | 62 | 413 | 380 | 1,252 | 1,632 | 1,507 | 1,543 |
| ミャンマー | 0 | 6 | 65 | 112 | 6 | 28 | 0 | 0 | 71 | 146 | 217 | 201 | 180 |
| フィリピン | 0 | 0 | 38 | 95 | 29 | 15 | 0 | 0 | 67 | 110 | 177 | 148 | 130 |
| タイ | 0 | 4 | 5 | 44 | 5 | 16 | 0 | 1 | 10 | 65 | 75 | 64 | 83 |
| インドネシア | 10 | 5 | 56 | 25 | 1 | 1 | 0 | 0 | 67 | 31 | 98 | 37 | 22 |
| カンボジア | 2 | 0 | 22 | 32 | 2 | 3 | 0 | 0 | 26 | 35 | 61 | 37 | 11 |
| モンゴル | 4 | 12 | 20 | 37 | 17 | 7 | 1 | 0 | 42 | 56 | 98 | 24 | 14 |
| その他 | 0 | 0 | 2 | 0 | 2 | 2 | 0 | 0 | 4 | 2 | 6 | 4 | 2 |
| 総計 | 98 | 260 | 887 | 1,554 | 360 | 721 | 71 | 414 | 1,416 | 2,949 | 4,365 | 4,111 | 3,773 |

③ 技能実習2号（2～3年目）

（単位：人）

| | 年代別 | | | | | | | | | | 2号計 | (参考値) | |
|--------|-----|----|-------|-------|-----|-------|--------|-----|-------|-------|-------|-------|-------|
| | 10代 | | 20代 | | 30代 | | 40・50代 | | 小計 | | | | |
| | 男 | 女 | 男 | 女 | 男 | 女 | 男 | 女 | 男計 | 女計 | | | |
| ベトナム | 10 | 36 | 926 | 2,256 | 160 | 270 | 0 | 6 | 1,096 | 2,568 | 3,664 | 2018年 | 2017年 |
| 中国 | 0 | 9 | 152 | 287 | 148 | 632 | 5 | 389 | 305 | 1,317 | 1,622 | 1,846 | 2,020 |
| ミャンマー | 0 | 0 | 101 | 149 | 17 | 46 | 1 | 0 | 119 | 195 | 314 | 399 | 262 |
| フィリピン | 0 | 0 | 83 | 95 | 49 | 29 | 2 | 2 | 134 | 126 | 260 | 148 | 147 |
| タイ | 0 | 3 | 8 | 80 | 6 | 42 | 0 | 5 | 14 | 130 | 144 | 107 | 101 |
| インドネシア | 3 | 0 | 51 | 3 | 0 | 1 | 0 | 0 | 54 | 4 | 58 | 29 | 30 |
| カンボジア | 0 | 0 | 14 | 52 | 5 | 8 | 0 | 0 | 19 | 60 | 79 | 63 | 61 |
| モンゴル | 0 | 0 | 4 | 6 | 6 | 5 | 3 | 0 | 13 | 11 | 24 | 25 | 5 |
| その他 | 0 | 0 | 4 | 2 | 3 | 1 | 0 | 0 | 7 | 3 | 10 | 8 | 8 |
| 総計 | 13 | 48 | 1,343 | 2,930 | 394 | 1,034 | 11 | 402 | 1,761 | 4,414 | 6,175 | 5,694 | 4,729 |

④ 技能実習3号（4～5年目）

（単位：人）

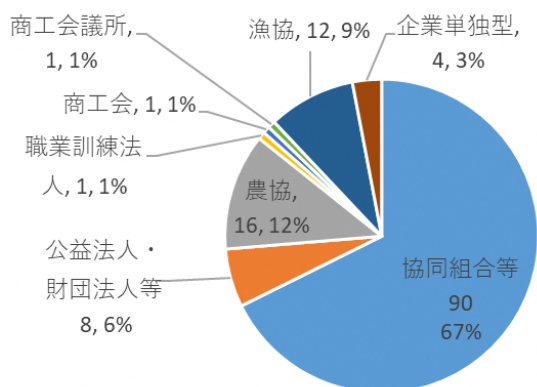
| | 年代別 | | | | | | | | | | 3号計 | (参考値) | |
|--------|-----|---|-----|-----|-----|-----|--------|----|-----|-----|-----|-------|-------|
| | 10代 | | 20代 | | 30代 | | 40・50代 | | 小計 | | | | |
| | 男 | 女 | 男 | 女 | 男 | 女 | 男 | 女 | 男計 | 女計 | | | |
| ベトナム | 0 | 0 | 69 | 238 | 22 | 25 | 0 | 1 | 91 | 264 | 355 | 2018年 | 2017年 |
| 中国 | 0 | 0 | 17 | 31 | 17 | 94 | 1 | 40 | 35 | 165 | 200 | 118 | 0 |
| ミャンマー | 0 | 0 | 4 | 44 | 5 | 3 | 0 | 1 | 9 | 48 | 57 | 28 | 0 |
| フィリピン | 0 | 0 | 6 | 5 | 3 | 4 | 0 | 0 | 9 | 9 | 18 | 1 | 0 |
| タイ | 0 | 0 | 0 | 13 | 0 | 11 | 0 | 5 | 0 | 29 | 29 | 3 | 0 |
| インドネシア | 0 | 0 | 4 | 0 | 0 | 0 | 0 | 0 | 4 | 0 | 4 | 2 | 0 |
| カンボジア | 0 | 0 | 0 | 12 | 0 | 0 | 0 | 0 | 0 | 12 | 12 | 0 | 0 |
| モンゴル | 0 | 0 | 0 | 0 | 0 | 1 | 0 | 0 | 0 | 1 | 1 | 1 | 0 |
| その他 | 0 | 0 | 0 | 0 | 2 | 0 | 0 | 0 | 2 | 0 | 2 | 0 | 0 |
| 総計 | 0 | 0 | 100 | 343 | 49 | 138 | 1 | 47 | 150 | 528 | 678 | 227 | 0 |

(3) 監理団体等の状況

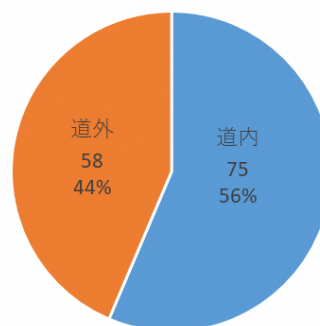
（単位：社、人）

| | 監理団体数 | | | | | | 実習実施者数 | | | 実習生受入数 | | | | |
|--------------|-------|----|----|------|------|-------|--------|-------|--------|--------|-------|--------|-------|--|
| | 2019 | 道内 | 道外 | 2018 | 2017 | 2019 | 2018 | 2017 | 2019 | 道内 | 道外 | 2018 | 2017 | |
| 1 協同組合等 | 90 | 38 | 52 | 87 | 74 | 1,561 | 1,397 | 1,072 | 9,636 | 7,073 | 2,563 | 8,628 | 7,247 | |
| 2 公益法人・財団法人等 | 8 | 2 | 6 | 9 | 9 | 72 | 57 | 62 | 436 | 270 | 166 | 417 | 362 | |
| 3 農協 | 16 | 16 | 0 | 17 | 18 | 289 | 289 | 335 | 596 | 596 | 0 | 568 | 638 | |
| 4 職業訓練法人 | 1 | 1 | 0 | 1 | 1 | 15 | 8 | 1 | 246 | 246 | 0 | 166 | 5 | |
| 5 商工会 | 1 | 1 | 0 | 1 | 2 | 18 | 16 | 19 | 51 | 51 | 0 | 45 | 81 | |
| 6 商工会議所 | 1 | 1 | 0 | 1 | 1 | 9 | 9 | 8 | 139 | 139 | 0 | 117 | 111 | |
| 7 漁協 | 12 | 12 | 0 | 7 | 6 | 42 | 30 | 17 | 84 | 84 | 0 | 59 | 39 | |
| 8 企業単独型 | 4 | 4 | 0 | 5 | 3 | 4 | 0 | 0 | 30 | 30 | 0 | 32 | 19 | |
| 合計 | 133 | 75 | 58 | 128 | 114 | 2,010 | 1,806 | 1,514 | 11,218 | 8,489 | 2,729 | 10,032 | 8,502 | |

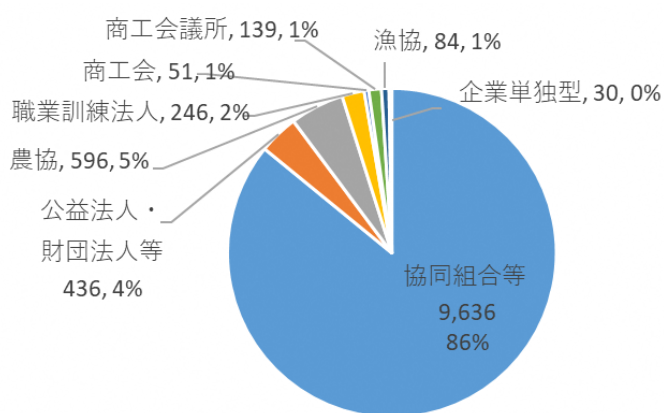
団体種別別 監理団体数 (2019年)



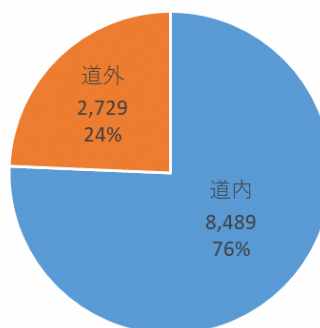
道内外別 監理団体数 (2019年)



団体種別別 受入数 (2019年)



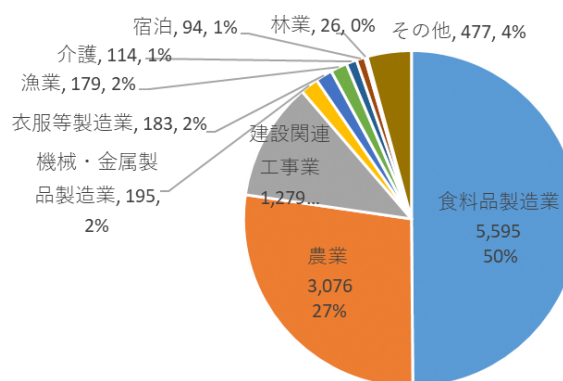
道内外別 受入数 (2019年)



(4) 業種別の実習実施者数・受入数

| | 2019年 | | 2018 | 2017 |
|------------|-------|--------|--------|-------|
| | 実施者数 | 受入数 | 受入数 | |
| 食料品製造業 | 363 | 5,595 | 5,357 | 4,848 |
| 農業 | 1,063 | 3,076 | 2,765 | 2,441 |
| 建設関連工事業 | 321 | 1,279 | 999 | 711 |
| 機械・金属製品製造業 | 22 | 195 | 161 | 24 |
| 衣服等製造業 | 18 | 183 | 191 | 135 |
| 漁業 | 78 | 179 | 238 | 160 |
| 介護 | 26 | 114 | 1 | 0 |
| 宿泊 | 9 | 94 | 77 | 44 |
| 林業 | 8 | 26 | 11 | 4 |
| その他 | 102 | 477 | 232 | 135 |
| 合計 | 2,010 | 11,218 | 10,032 | 8,502 |

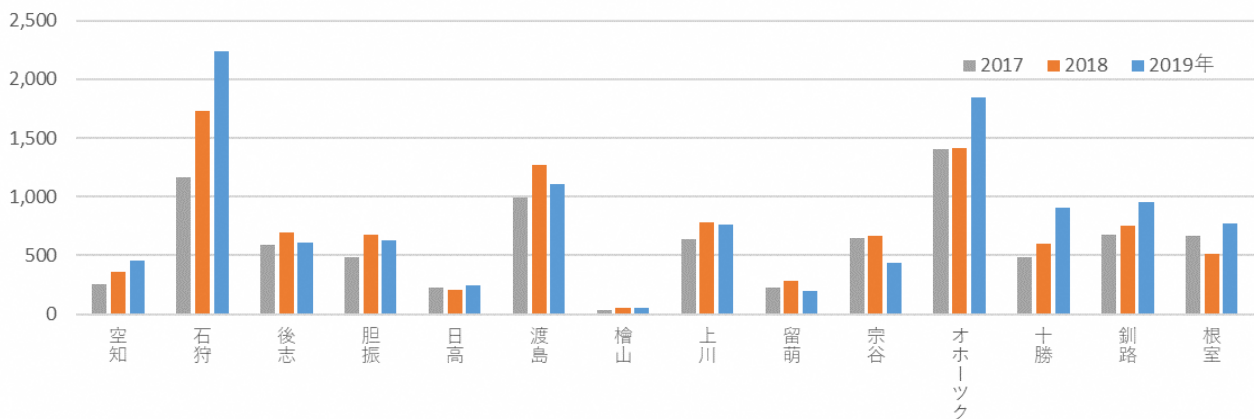
業種別 受入数 (2019年)



(5) 振興局管内別の実習実施者数・受入数

| | 業種別受入数（上位3業種）（2019年） | | | | | | | | | | | | |
|-------|----------------------|--------|--------|-------|--------|-----|-------|---------|-------|-------|------------|-----|-------|
| | 2019年 | | 2018 | 2017 | 1位 | | | 2位 | | | 3位 | | |
| | 実施者数 | 受入数 | 受入数 | 業種 | 実施者数 | 受入数 | 業種 | 実施者数 | 受入数 | 業種 | 実施者数 | 受入数 | |
| 空知 | 111 | 455 | 363 | 253 | 農業 | 54 | 122 | 建設関連工事業 | 28 | 85 | 食料品製造業 | 10 | 78 |
| 石狩 | 290 | 2,237 | 1,734 | 1,168 | 食料品製造業 | 46 | 1,069 | 建設関連工事業 | 148 | 581 | 農業 | 19 | 155 |
| 後志 | 151 | 609 | 697 | 588 | 食料品製造業 | 23 | 291 | 農業 | 104 | 247 | 漁業 | 14 | 31 |
| 胆振 | 103 | 630 | 680 | 486 | 食料品製造業 | 15 | 319 | 農業 | 61 | 126 | 機械・金属製品製造業 | 2 | 68 |
| 日高 | 99 | 244 | 212 | 225 | 農業 | 84 | 173 | 食料品製造業 | 6 | 41 | 漁業 | 7 | 22 |
| 渡島 | 136 | 1,104 | 1,274 | 994 | 食料品製造業 | 59 | 857 | 建設関連工事業 | 14 | 63 | 農業 | 18 | 46 |
| 檜山 | 20 | 55 | 53 | 38 | 農業 | 8 | 22 | 衣服 | 2 | 14 | 漁業 | 7 | 7 |
| 上川 | 167 | 768 | 784 | 641 | 農業 | 122 | 464 | 食料品製造業 | 9 | 135 | 建設関連工事業 | 24 | 103 |
| 留萌 | 34 | 195 | 284 | 226 | 食料品製造業 | 10 | 103 | 漁業 | 13 | 48 | 建設関連工事業 | 8 | 34 |
| 宗谷 | 62 | 442 | 668 | 649 | 食料品製造業 | 32 | 372 | 農業 | 27 | 56 | 建設関連工事業 | 3 | 14 |
| オホーツク | 250 | 1,845 | 1,416 | 1,403 | 食料品製造業 | 91 | 1,290 | 農業 | 138 | 431 | 建設関連工事業 | 12 | 94 |
| 十勝 | 247 | 908 | 599 | 482 | 農業 | 187 | 662 | 建設関連工事業 | 34 | 94 | 食料品製造業 | 5 | 81 |
| 釧路 | 181 | 952 | 756 | 680 | 食料品製造業 | 30 | 512 | 農業 | 123 | 294 | 建設関連工事業 | 19 | 102 |
| 根室 | 159 | 774 | 512 | 669 | 食料品製造業 | 27 | 447 | 農業 | 116 | 273 | 建設関連工事業 | 11 | 38 |
| 合計 | 2,010 | 11,218 | 10,032 | 8,502 | 食料品製造業 | 363 | 5,595 | 農業 | 1,063 | 3,076 | 建設関連工事業 | 321 | 1,279 |

振興局別 受入数の推移

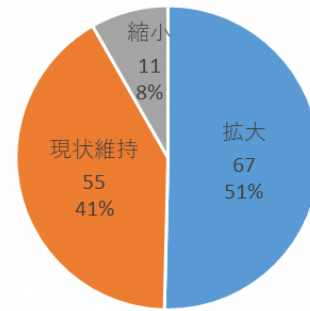


(6) 受入数上位10市町村

| | 市町村名 | | 実施者数 | 人数 | 主な業種 | |
|----|-------|------|------|-------|---------|---------|
| 1 | 石狩 | 札幌市 | 189 | 1,346 | 食料品製造業、 | 建設関連工事業 |
| 2 | 釧路 | 釧路市 | 52 | 502 | 食料品製造業、 | 農業 |
| 3 | オホーツク | 紋別市 | 55 | 390 | 食料品製造業、 | 農業 |
| 4 | 石狩 | 石狩市 | 25 | 384 | 食料品製造業、 | 建設関連工事業 |
| 5 | 根室 | 別海町 | 86 | 318 | 農業、 | 食料品製造業 |
| 5 | 根室 | 根室市 | 86 | 318 | 食料品製造業 | |
| 7 | 渡島 | 森町 | 24 | 292 | 食料品製造業 | |
| 8 | 宗谷 | 稚内市 | 22 | 278 | 食料品製造業 | |
| 9 | オホーツク | 佐呂間町 | 24 | 250 | 食料品製造業、 | 農業 |
| 10 | オホーツク | 網走市 | 12 | 243 | 食料品製造業、 | 農業 |

2. 今後の受入予定

| | 監理団体数 |
|--------|-------|
| 拡大 | 67 |
| 現状維持 | 55 |
| 縮小（廃止） | 11 |
| 合計 | 133 |



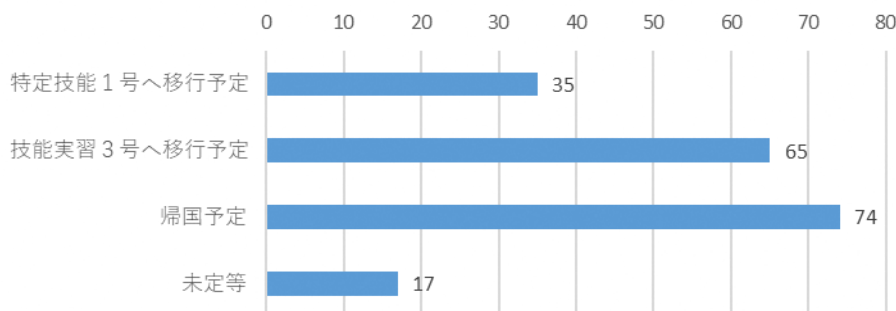
3. 技能実習2号修了者の特定技能1号への移行予定

※複数回答

| | 監理団体数 | 予定人数 |
|-------------|-------|------|
| 特定技能1号へ移行予定 | 35 | 86 |

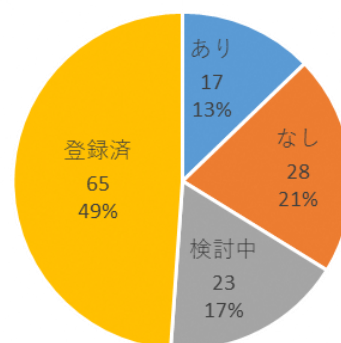
(参考：その他の移行等予定)

| | |
|-------------|----|
| 技能実習3号へ移行予定 | 65 |
| 帰国予定 | 74 |
| 未定等 | 17 |



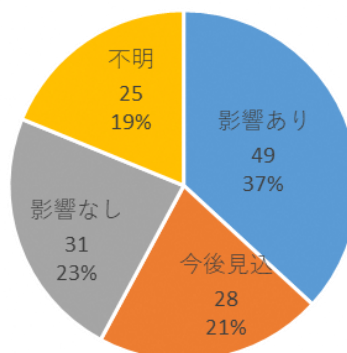
4. 今後、特定技能に係る「登録支援機関」になる予定

| | 監理団体数 |
|------|-------|
| 予定あり | 17 |
| 予定なし | 28 |
| 検討中 | 23 |
| 登録済み | 65 |
| 合計 | 133 |



5. 新型コロナウイルス感染症の影響

| | 監理団体数 |
|-------------|-------|
| 影響あり | 49 |
| 今後、影響が見込まれる | 28 |
| 影響なし | 31 |
| わからない | 25 |
| 合計 | 133 |



【「影響あり」、「今後、影響が見込まれる」具体的な内容の主なもの】

(入国制限による影響)

- 入国制限により、新規受入の実習生の入国や、一時帰国していた実習生の再入国ができず、実習計画のズレや実習実施先での人手不足が課題となっている。
- 現地での面接ができない。面接の募集も減っている。
- 入国ビザがおりず、入国できない実習生については、繁忙期までに入国できなければ、今年の入国を見送る場合もある。
- 実習生候補者が入国するために日本国内の申請手続きを終え、在留資格認定証明書が交付されても、実習生の本国にてビザ申請手続きが進まず、入国手続きが行えない状態となっている
- 状況が改善しなければ、入国遅延による合格取り消し、合格者の辞退、実習実施者の経営悪化による受け入れ断念もあり得る。
- 計画の技能実習期間と実際の入国が3ヶ月空いてしまうと、軽微変更届や理由書が必要となる。

(帰国できないことによる影響)

- 実習修了者の帰国ができていない。在留資格を「特定活動」に切り替えるにしても、新規の実習生の入国時期が分からないため、判断できない。
- 実習生が帰国することが出来ず、実習実施先で特定活動の資格を取得して滞在しているが、実習実施先もコロナの影響で仕事が減っている。

(試験等の中止による影響)

- 技能実習が良好に修了することを証する専門級試験・技能検定の開催が延期となり、帰国までの在留期間の心配がある。
- 外国での日本語検定試験の中止。
- 入国後講習の延期や中止。

(その他)

- 実習生が心理的不安を感じ、帰国を検討する者や、入国をためらう者がいる。
- 実習先が休業し、実習生は休業補償(60%)を受けているがモチベーションや金銭的に苦しい状態。
- 実習生が実習実施者に相談なく帰国した。

6. 受入れに関する課題等として寄せられた声

【外国人技能実習法に基づく業務関係】

- 運用要領をはじめ、各種規定が頻繁に変更され、対応に振り回される状況が続いている。
- 申請や届出に関する作成書類が多く、時間やコストを要する。書類の簡素化を希望。
- 入国までの申請審査の緩和や許可までの期間の短縮など、スピード感を求める。

【技能実習制度関係】

- 各監理団体の経験等によって取り扱える技能職種が限られており、技能実習実施者及び技能実習生の数を拡大することが難しい。
- 現状の制度では、1種類の漁業でしか技能実習を行うことができないため、色々な種類の漁業を組み合わせて操業する本道沿岸漁業の実態に合わせた制度にしてほしい。
- 技能実習生受入枠について、日本人従業員 51 名以下は細分化されているが、日本人従業員 101 名以下も細分化してほしい。
- 夏場に仕事が集中し、冬場は除雪作業が多いなど、寒冷地に適応された実習計画の緩和を考慮してほしい。

【技能実習生関係】

- 送り出し側の質の高い候補者の確保と、受入後の巡回監査体制の整備が必要。
- 検定試験が基礎級・専門級とも非常に難しくなり、基礎級不合格で帰国を余儀なくされる技能実習生が現れている。
- 日本語レベルの向上が必要。

【その他】

- 実習責任者を対象とした講習会等の開催を増やしてほしい。
- ベトナムから新千歳空港への直行便がない。
- 今般の新型コロナウイルス等のトラブルに備えて、監理団体として危機管理マニュアル整備が必要。
- 今般、インドネシアの人材が少なくなっており、他国も検討しなければならない状況。

7. 地域社会との共生に向けた取組

【交流イベント等】

- 社内イベントでの交流
 - ・ 歓迎会、新年会・忘年会、定期的な食事会、旧正月祝い（テト祭）、バーベキュー、花見、社員旅行、誕生会、釣り、山登り
- 地域イベント等への参加・情報提供
 - ・ 盆踊り（浴衣提供）、夏祭り実行委員会の手伝い、よさこい祭りツアー、山車の製作、雪祭りの雪像作り、氷祭りの氷像作り、カラオケ大会、マラソン大会、料理教室、花火大会、成人式（振袖提供）、七夕、豆まき、初詣、観光地への引率、カーリング体験、合唱講座、植樹祭
- 実習生による母国料理を振る舞うイベントの開催
- 帰国時に企業合同で送迎会を兼ねたパーティを実施
- 地域のボランティア活動
 - ・ 冬場の屋根の雪下ろし、除雪作業、ゴミ拾い、草刈り、交通安全旗の波運動への参加
- アイヌ民族の歴史勉強会、博物館等の文化施設の見学
- 大学主催の留学生・外国人交流会

【自治体や警察署との連携】

- 自治体が主催する講習会や交流会への参加
 - ・ 日本文化講習会、交通安全教室、防災講習、健康講習、外国人交流会
- 市と外国人交流実行委員会を設置し、運動会や交流会を随時実施
- 自治体から入国後講習の会場の無償貸与及び講師派遣、技能評価試験受験料の補助
- 市の国際交流課と情報交換
- 警察署へ実習生の人数や在留期間・生活状況などの情報提供
- 入国後講習において警察から生活安全と防犯について講習
- 社会福祉協議会との連携

【日本語教育等】

- 日本語教室の紹介（参加費の支援）、日本語通信教育の提供、eラーニングの紹介
- 日本語教科書を配り、ビデオチャットを利用した日本語習得を支援
- 日本語能力試験を受けたい人向けに質の高い日本語習得支援を企画、教材配布、送迎等
- 日本人職員と日本語能力試験の問題集を勉強
- 日本語スピーチコンテストの開催や、日本語弁論大会の実施・運営
- JITCO 作文コンクールへの参加案内

◇用語・制度の解説

○ 外国人技能実習制度

技能実習制度は、国際貢献のため、開発途上国等の外国人を日本で一定期間（最大5年）に限り受け入れ、OJTを通じて技能を移転する制度。（平成5年に制度創設）

技能実習の適正な実施及び技能実習生の保護を図るため、平成29年11月1日に、「外国人の技能実習の適正な実施及び技能実習生の保護に関する法律」（技能実習法）が施行された。

技能実習生は、入国後の講習期間以外は、雇用関係の下、労働関係法令等が適用される。

【技能実習の区分】

技能実習生の行う活動内容により、入国後1年目の技能等を修得する活動と、2・3年目の修得した技能等に習熟するための活動、4・5年目の技能等に熟達するための活動に分けられ、対応する在留資格は、「技能実習」。

| 区 分 | 入国1年目 | 入国2年目・3年目 | 入国4年目・5年目 |
|-------|---------------|---------------|---------------|
| 企業単独型 | 在留資格「技能実習1号イ」 | 在留資格「技能実習2号イ」 | 在留資格「技能実習3号イ」 |
| 団体監理型 | 在留資格「技能実習1号ロ」 | 在留資格「技能実習2号ロ」 | 在留資格「技能実習3号ロ」 |

技能実習2号に移行できる職種は、82職種 146作業、

技能実習3号に移行できる職種は、74職種 130作業。（令和2年（2020年）2月25日時点）

【技能実習法の概要】

□技能実習制度の適正化

- ・ 監理団体は許可制、実習実施者は届出制。技能実習計画は個々に認定制。
- ・ 主務大臣に代わって許認可など制度運営を行う「外国人技能実習機構」を設置。
- ・ 通報・申告窓口を整備。人権侵害行為等に対する罰則等を整備。

□技能実習制度の拡充

- ・ 優良な監理団体等に対して実習期間を最大5年間に延長。人数枠を倍増。

○ 団体監理型

受入団体がその構成員である企業等と協力して行う技能実習生の受入形態。

受入団体を「監理団体」、企業等を「実習実施者」と呼ぶ。

監理団体として技能実習生を受け入れることのできる団体は、非営利の団体（協同組合、商工会・商工会議所、農協、漁協など）であり、実習実施者は、その会員企業や農家などである。

○ **企業単独型**

海外の現地法人、合併企業などを通じて企業が単独で行う技能実習生の受入れ形態。

○ **公益財団法人 国際研修協力機構（JITCO）**

外国人技能実習制度の適正かつ円滑な推進に寄与することを目的に、平成 3 年に法務、外務、厚生労働、経済産業、国土交通の 5 省共管の公益法人として設立され、平成 24 年 4 月に内閣府所管に移行。東京の本部の他に全国に 12 カ所の駐在事務所を持ち、監理団体等への支援を行っている。

○ **外国人技能実習機構（OIT）**

外国人の技能、技術又は知識の修得、習熟又は熟達に関し、技能実習の適正な実施及び技能実習生の保護を図り、もって人材育成を通じた開発途上地域等への技能等の移転による国際協力を推進することを目的とし、平成 29 年 1 月 25 日に設立。

主務大臣は法務大臣及び厚生労働大臣。

技能実習計画の認定、監理団体の許可に関する調査、実習実施者・監理団体への実地検査、技能実習生に対する相談・援助及び転籍の支援、技能実習に関する調査・研究等を行う。

東京の本部の他に全国に 13 カ所の地方事務所及び支所を持つ（8 地方事務所、5 支所）。

○ **特定技能**

中小・小規模事業者をはじめとした深刻化する人手不足に対応するため、一定の専門性・技能を有し即戦力となる外国人を受け入れていくことを目的に、平成 31 年（2019 年）4 月から施行された新たな在留資格。

□特定技能 1 号：特定産業分野に属する相当程度の知識又は経験を必要とする技能を要する業務に従事する外国人向けの在留資格。

□特定技能 2 号：特定産業分野に属する熟練した技能を要する業務に従事する外国人向けの在留資格。

○ **登録支援機関**

特定技能外国人の受入機関（雇用する企業等）との支援委託契約により、特定技能外国人支援計画に基づき、支援業務を行う個人又は団体。