

2019年外国人技能実習制度に係る受入状況調査報告書（概要版）

令和2年(2020年)6月

北海道経済部労働政策局産業人材課

1. 調査の概要

(1) 調査の趣旨

道では、本道における外国人技能実習生の受入状況を把握することを目的として、平成18年から、監理団体等を対象とした「外国人技能実習制度に係る受入状況調査」を実施しており、この度、令和元年（2019年）の受入状況を調査結果報告書として取りまとめた。

(2) 調査対象期間

平成31年（2019年）1月1日～令和元年（2019年）12月31日

(3) 調査対象

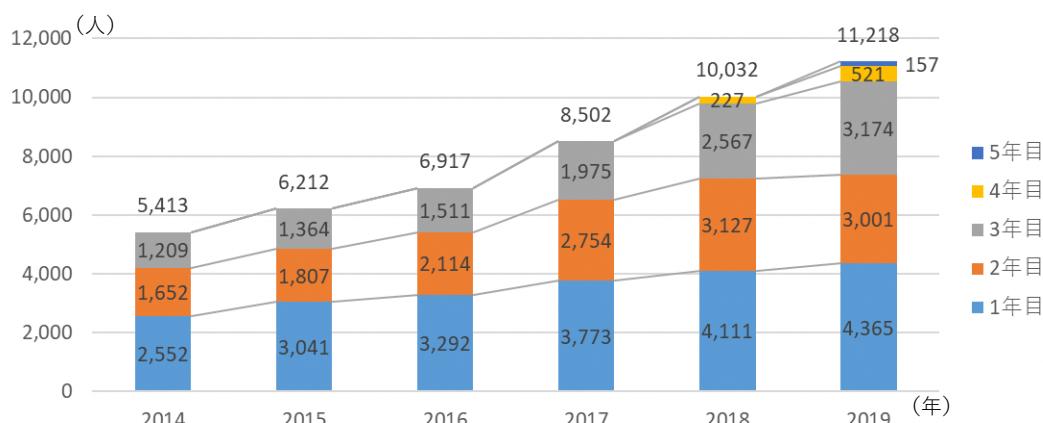
協同組合、農協、商工会・商工会議所など団体監理型の監理団体として、道内での技能実習生の受入れを行っている道内外の団体及び企業単独型で道内での技能実習生の受入れを行っている企業。

167件より回答があり、うち133件が受入を行っているとの回答。

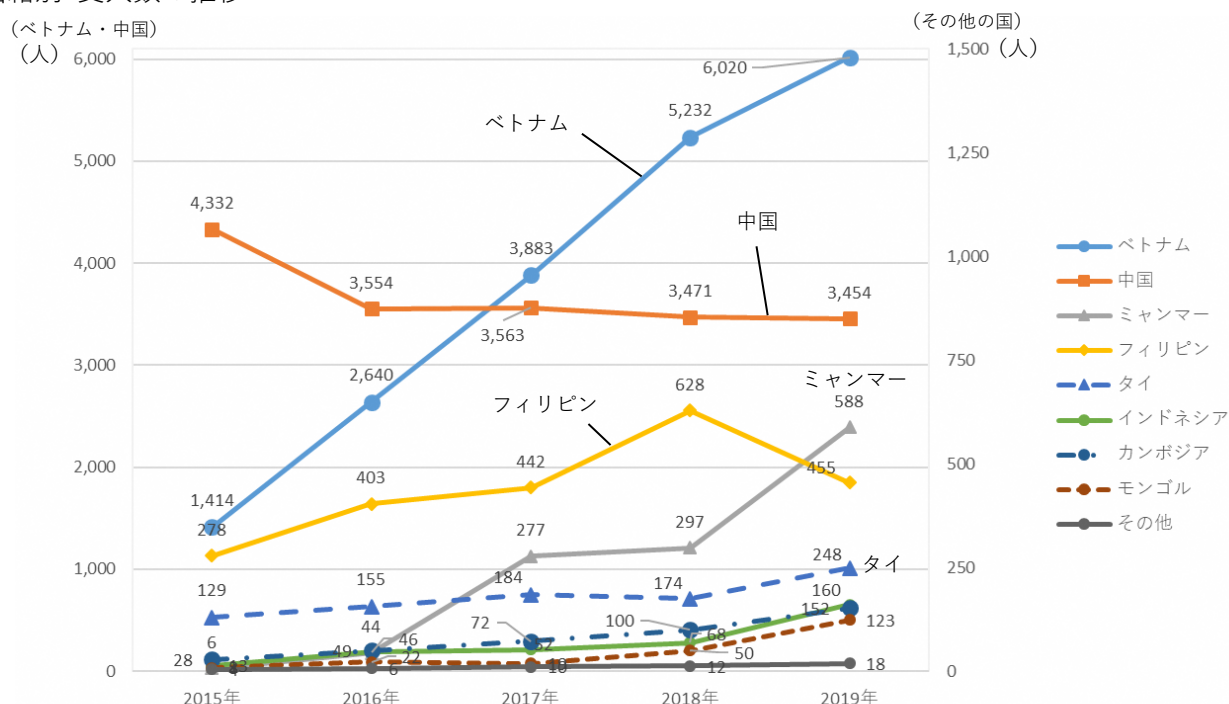
2. 調査結果の概要

(1) 技能実習生受入数の推移

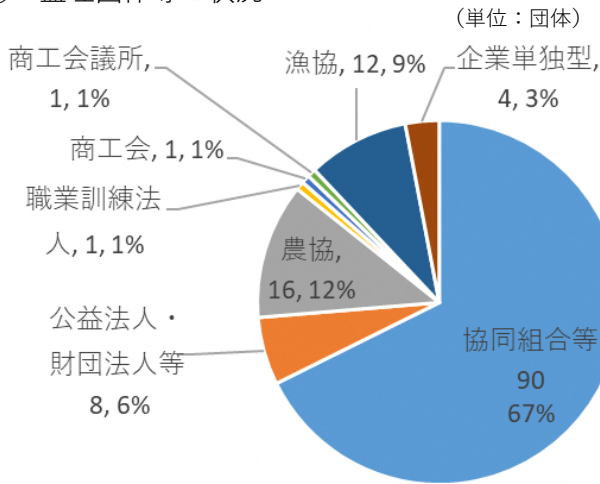
① 年間受入数の推移



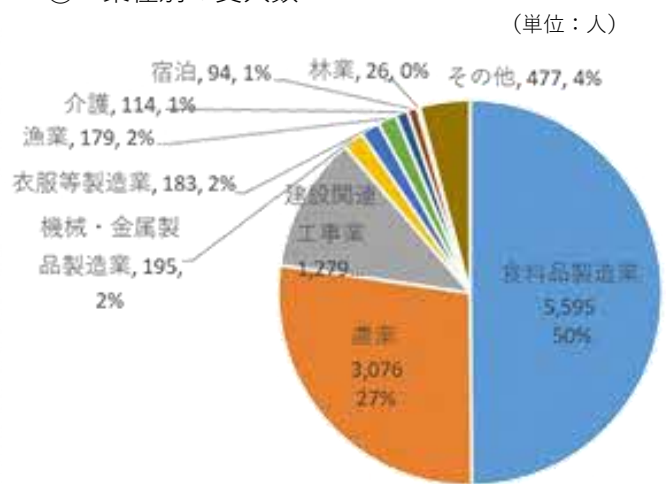
② 国籍別 受入数の推移



③ 監理団体等の状況



④ 業種別の受入数

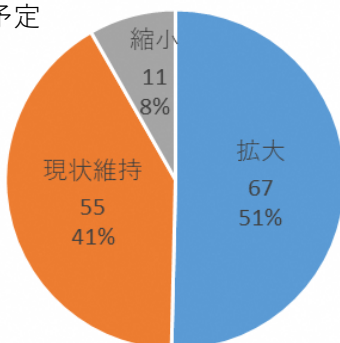


⑤ 振興局管内別の実習実施者数・受入数

振興局	業種別受入数（上位3業種）（2019年）												
	2019年		2018	2017	1位			2位			3位		
	実施者数	受入数	受入数	業種	実施者数	受入数	業種	実施者数	受入数	業種	実施者数	受入数	
空知	111	455	363	253	農業	54	122	建設関連工事業	28	85	食品製造業	10	78
石狩	290	2,237	1,734	1,168	食品製造業	46	1,069	建設関連工事業	148	581	農業	19	155
後志	151	609	697	588	食品製造業	23	291	農業	104	247	漁業	14	31
胆振	103	630	680	486	食品製造業	15	319	農業	61	126	機械・金属製品製造業	2	68
日高	99	244	212	225	農業	84	173	食品製造業	6	41	漁業	7	22
渡島	136	1,104	1,274	994	食品製造業	59	857	建設関連工事業	14	63	農業	18	46
檜山	20	55	53	38	農業	8	22	衣服	2	14	漁業	7	7
上川	167	768	784	641	農業	122	464	食品製造業	9	135	建設関連工事業	24	103
留萌	34	195	284	226	食品製造業	10	103	漁業	13	48	建設関連工事業	8	34
宗谷	62	442	668	649	食品製造業	32	372	農業	27	56	建設関連工事業	3	14
オホーツク	250	1,845	1,416	1,403	食品製造業	91	1,290	農業	138	431	建設関連工事業	12	94
十勝	247	908	599	482	農業	187	662	建設関連工事業	34	94	食品製造業	5	81
釧路	181	952	756	680	食品製造業	30	512	農業	123	294	建設関連工事業	19	102
根室	159	774	512	669	食品製造業	27	447	農業	116	273	建設関連工事業	11	38
合計	2,010	11,218	10,032	8,502	食品製造業	363	5,595	農業	1,063	3,076	建設関連工事業	321	1,279

(2) 今後の受入予定

(単位：団体)



(3) 技能実習2号修了者の特定技能1号への移行予定

	監理団体数	予定人数
特定技能1号へ移行予定	35 団体	86 人

(4) 新型コロナウイルス感染症の影響

【影響の具体的な内容】

- 入国制限により、人手不足
- 実習修了者が帰国できない。
- 現地での面接ができない。
- 試験・検定が開催されない。
- 実習実施先の仕事が減っている。

