

森林組合現況調査一覽

(令 和 3 年 度)

はじめに

本書は、令和3年度の森林組合一斉調査をもとに、道内森林組合の組織・財務・事業内容を集計・分析したものです。

令和3年度末現在、道内の森林組合数は79組合、組合員数は約3万7千人、組合員所有森林面積は約99万haであり、森林組合は本道民有林林業の中心的な担い手となっています。

令和3年度の決算について主な事業の取扱量を前年度と比較すると、販売事業の木材取扱量が約677千m³で112%、林産事業の木材取扱量が約655千m³で98%となっております。

森林整備事業においては、新植が6,378haで95%、下刈り・除伐等を行う保育が42,119haで98%となりました。

この結果、損益では、事業総利益は約5,946百万円で115%、事業利益は約1,715百万円で160%、当期剰余金は約1,390百万円で160%と前年の水準を上回り、経営が好調であったと考えられます。

森林組合は、地域における森林整備・管理や道産材の安定供給の担い手として、より一層、地域の林業経営の担い手として重要な役割を担うことが期待されています。

本書が、道内森林組合の現況把握や分析に利用され、森林組合の体制強化につながることを願っています。

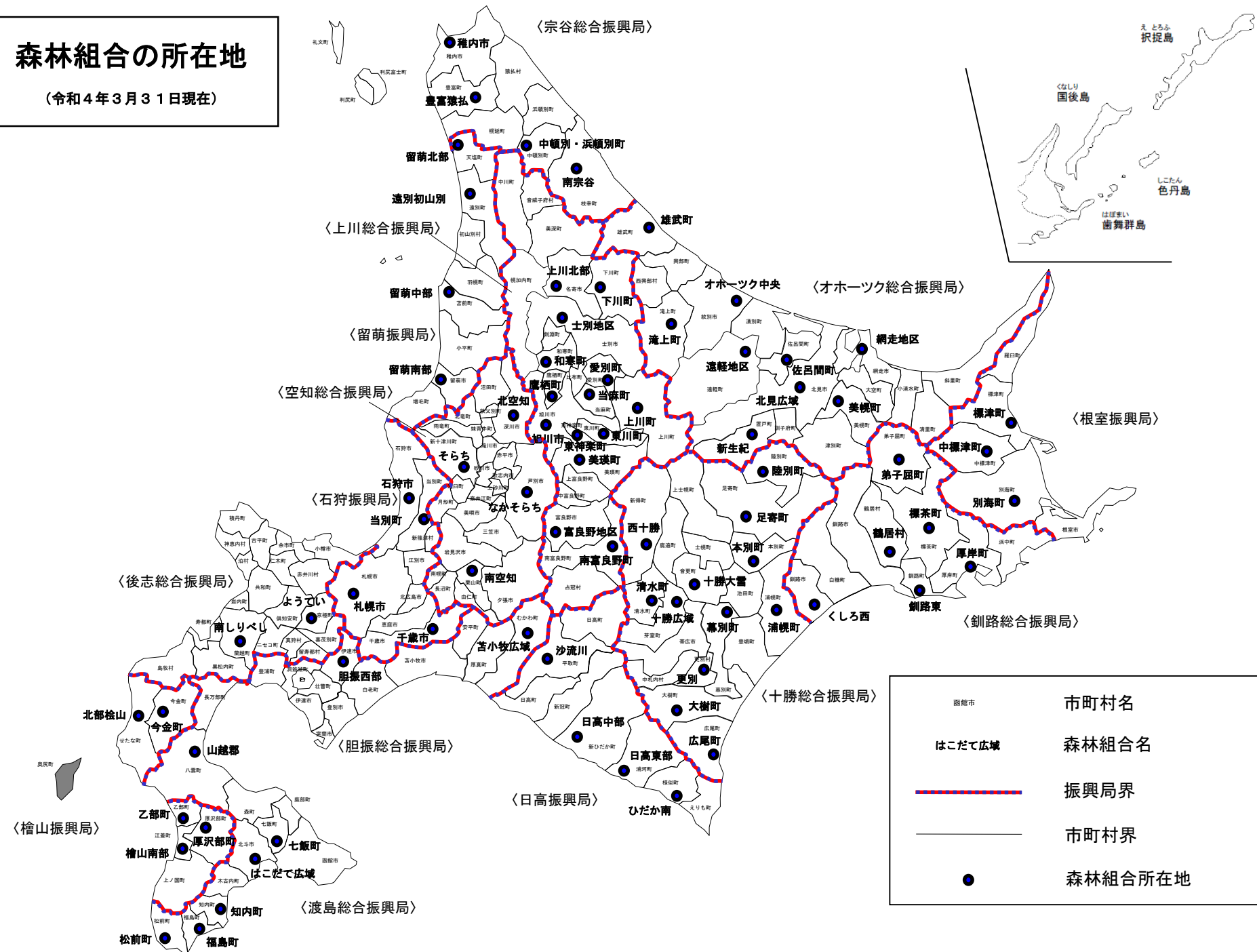
最後になりましたが、本書の作成に当たり調査に御協力いただいた森林組合、生産森林組合など、関係者の皆様に厚くお礼申し上げます。




令和5年12月

北海道水産林務部林務局林業木材課 林業振興担当課長 笹岡 英二

森林組合の所在地

(令和4年3月31日現在)



函館市	市町村名
はこだて広域	森林組合名
	振興局界
	市町村界
	森林組合所在地

森林組合地区内市町村一覧

令和4年3月31日現在

森林組合名	地区市町村名等
千歳市	千歳市
札幌市	札幌市、北広島市、恵庭市
当別町	当別町、石狩市、江別市、新篠津村
石狩市	石狩市、当別町
松前町	松前町
福島町	福島町
知内町	知内町
七飯町	七飯町
はこだて広域山越郡	函館市、北斗市、鹿部町、森町、木古内町 八雲町、長万部町
檜山南部厚沢部町	江差町、上ノ国町 厚沢部町
乙部町	乙部町
北都桧山今金町	せたな町 今金町
南しりべし	島牧村、寿都町、黒松内町、蘭越町、ニセコ町
ようてい	京極町、倶知安町、留寿都村、ニセコ町、喜茂別町、真狩村、岩内町、共和町、泊村、神恵内村、積丹町、古平町、仁木町、余市町、赤井川村、小樽市
なかそらち	栗山町、由仁町、長沼町、南幌町、夕張市 芦別市、赤平市
北空知そらち	深川市、妹背牛町、秩父別町、雨竜町、北竜町、沼田町、幌加内町 岩見沢市、三笠市、美瑛市、月形町、砂川市、歌志内市、上砂川町、奈井江町、新十津川町、滝川市、浦臼町
旭川市	旭川市、比布町
鷹栖町	鷹栖町
東神楽町	東神楽町
当麻町	当麻町
愛別町	愛別町
上川町	上川町
東川町	東川町
美瑛町	美瑛町
富良野地区	上富良野町、中富良野町、富良野市、占冠村
南富良野町	南富良野町
和寒町	和寒町
下川町	下川町
士別地区	士別市、剣淵町
上川北部	名寄市、美深町、音威子府村、中川町
留萌南部	増毛町、留萌市、小平町
留萌中部	苫前町、羽幌町
遠別初山別	遠別町、初山別村
留萌北部	天塩町、幌延町
稚内市	稚内市、利尻郡、礼文郡
豊富猿払	豊富町、猿払村
中頓別・浜頓別町	中頓別町、浜頓別町
南宗谷	枝幸町
美幌町	美幌町、津別町、大空町、北見市
佐呂間町	佐呂間町、北見市（旧常呂町・旧留辺蘂町・旧北見市）、湧別町、遠軽町（旧遠軽町）、紋別市
滝上町	滝上町、興部町、西興部村、雄武町、紋別市
雄武町	雄武町
北見広域	北見市、訓子府町、置戸町、佐呂間町、遠軽町、網走市、美幌町、大空町、津別町
新生紀	釧路町、訓子府町、北見市（旧留辺蘂町）
オホーツク中央	紋別市、滝上町、興部町、雄武町、西興部村、湧別町
遠軽地区	遠軽町、湧別町
網走地区	網走市、斜里町、清里町、小清水町、大空町、美幌町、北見市（旧端野町・旧常呂町）
胆振西部	壮瞥町、伊達市、室蘭市、登別市、洞爺湖町、豊浦町
苫小牧広域	むかわ町、登別市、苫小牧市、白老町、厚真町、安平町
日高中部	新ひだか町、新冠町、日高町
沙流川	平取町、新冠町、日高町
ひだか南部	様似町、えりも町、浦河町
日高東部	浦河町、新ひだか町（旧三石町）
西十勝	鹿追町、新得町
清水町	清水町
更別	更別村
大樹町	大樹町
広尾町	広尾町
本別町	本別町
足寄町	足寄町
陸別町	陸別町
浦幌町	浦幌町
幕別町	幕別町
十勝大雪	音更町、士幌町、上士幌町
十勝広域	芽室町、中札内村、帯広市、池田町、豊頃町
標茶町	標茶町
鶴居村	鶴居村
厚岸町	厚岸町、浜中町、釧路町
弟子屈町	弟子屈町、標茶町、釧路市（旧阿寒町）
くしろ西	釧路市（旧音別町）、白糠町
釧路東	釧路町、浜中町、厚岸町、鶴居村、釧路市（旧釧路市）
別海町	別海町、根室市、中標津町、標津町、羅臼町
中標津町	別海町、中標津町、標津町
標津町	標津町、羅臼町、中標津町、別海町

目 次

本書の利用にあたって

I 調査票提出状況	1
II 森林組合現況調査一覧の利用にあたって	
1 調査時点および対象	1
2 調査と分析	1
3 単位	1
4 用語の説明	1

令和3年度森林組合一斉調査による集計結果

(森林組合の概要)	7
-----------	---

(森林組合の部)

I 組 織	
1 森林面積	1 2
2 組合員数	1 3
3 役職員	1 3
4 正組合員数の階層別総代会設置組合数	1 3
5 共同利用施設の内容	1 4
II 財 務	
1 貸借対照表	1 5
2 借入金の借入先別金額	1 6
3 払込済出資金別組合数	1 6
4 当期末処分剰余金の処分案状況	1 6
5 損益計算書	1 7
III 事 業	
1 指導事業	1 8
2 販売事業	1 8
3 加工事業	2 1
4 購買事業	2 1
5 森林整備・利用事業	2 2
6 金融事業	2 3
IV 労 務	
1 組合雇用労働者数(事務員を除く)	2 3
2 雇用労働者の年齢階層別人数	2 4
3 雇用労働者の賃金支払い形態別人数	2 4
4 雇用労働者の労働災害状況	2 4
5 組合の役職員と雇用労働者の社会保険等の加入状況	2 4
V そ の 他	
1 税金	2 5

(生産森林組合の部)

1 組合の設立動機	2 6
2 森林組合及び森林組合連合会への加入の有無	2 6
3 組合員の状況	2 6
4 役員及び職員数	2 6
5 組合が経営している森林の内容	2 7
6 経営森林の林種別内訳	2 7

7	貸借対照表	27
8	借入金の借入先別金額	28
9	損益計算書	28
10	組合員の出役に対する貸金の支払有無	29
11	剰余金処分案による配当金	29
12	販売実績	29
13	新植・保育及び主間伐実績	29
14	税金関係	29

経営分析（森林組合）

I	令和3年度全道森林組合集計による経営分析	
1	資本力	30
2	収益力	30

振興局別・年度別経営状況

I	振興局別・年度別全道計	
A	経営基盤・執行体制	31
B	資本関係	32
C	損益計算その1	33
C	損益計算その2	34
D	主要事業量・労働関係	35
E	主要事業取扱高・手数料率	36
F	経営分析その1	37
F	経営分析その2	38

参 考

I	森林組合の合併状況	
1	年度別合併・解散状況	39
2	振興局別・年度別組合数	40
II	北海道森林組合連合会の概要	
1	組織	41
2	事業	42
3	森林組合系統事業取扱量の推移	43
III	森林組合一覧	
1	石狩振興局管内	44
2	渡島総合振興局管内	44
3	檜山振興局管内	45
4	後志総合振興局管内	45
5	空知総合振興局管内	45
6	上川総合振興局管内	46
7	留萌振興局管内	46
8	宗谷総合振興局管内	47
9	オホーツク総合振興局管内	47
10	胆振総合振興局管内	47
11	日高振興局管内	48
12	十勝総合振興局管内	48
13	釧路総合振興局管内	49
14	根室振興局管内	49
IV	生産森林組合一覧	50

本書の利用にあたって

I 調査票提出状況

	森林組合	生産森林組合	合計
調査対象組合	79	5	84
調査票提出組合	79	5	84

II 森林組合現況調査一覧の利用にあたって

この現況調査一覧は、令和3年度における森林組合等の組織、財務及び事業全般にわたる実績等について調査し、その集計とともに種々の分析を加えたものです。

1 調査時点及び対象

この調査は、令和4年3月31日現在において設立されている森林組合等で、令和3事業年度（令和3年4月1日から令和4年3月31日までに終了した年度をいう。）に事業を行った組合について実施したものです。

2 調査と分析

林野庁及び道が定めた調査票を森林組合等に配布し、令和3年度の事業報告書等に基づき記入していただいたものを全道集計したものです。

3 単 位

単位は、特に注記した以外は、金額は「千円」、面積は「ヘクタール」、材積は「立方メートル」、林道は「キロメートル」、苗畑は「アール」、苗木は「千本」、肥料は「キログラム」、比率は「パーセント」とし、端数は四捨五入してあり、上記単位に満たない場合は「0」と表示してあります。

4 用語の説明

この「森林組合現況調査一覧」で使用している用語の定義または内容

P12 地 区	組合定款に規定する市町村の区域。
P13 准 組 合 員	正組合員の資格要件（一定面積の森林所有者など）を満たしていないなど、正組合員となっていない出資者。組合事業利用の権利はあるが、総会議決権・役員選挙権など組合運営に参画する権利が制限されている。
P13 役 員 数	森林組合の理事及び監事で欠員を含まない実人員。
P13 職 員	森林組合の職員のうち常用の作業班員を除く。
P13 総 代 会	正組合員総数200人を超える組合に限って設置できる任意の機関であり、一定事項について総会に代わって組合の意思決定を行う機関。
P14 共同利用施設	組合員の行う林業に必要な施設を設けて、これを組合員に共同利用させる施設。
P14 チップ工場	チップを生産する工場のうち、製材工場に併設した背板チップ工場や移動チップ施設を除いた。

P14	G	I	S	地理情報システム (Geographic Information System) の頭文字でGIS といい、パソコン上で地図や様々なデータ情報を表示するシステム。		
P14	分	収	林	土地を借りて、造林または育林し、利益を所有者と分け合うことで造成 された森林。		
P15	資		産	貸借対照表で表示されるもので、組合が所有する預金や土地などの財産 で、貸倒引当金及び減価償却累計額を差引いた金額。		
P15	た	な	卸	資産	流動資産のうち営業資産及び1年以内に現金化又は回収できる資産で、 林地供給事業に係る林地を含む。	
P15	流動資産の	その他			流動資産のうち、受取手形・有価証券・立替金など。	
P15	無形	固定	資産		特許権等法律上認められた権利で、地上権・電話加入権など。	
P15	系	統	出	資金	北海道森林組合連合会及び農林中央金庫に対する出資金。	
P15	系	統	外	出	資金	上記以外の団体等に対する出資金。
P15	固定	資産の	その他		固定資産のうち、繰延資産や預託金など。	
P15	流動	負債の	その他		流動負債のうち、支払手形・前受金・未払法人税など。	
P15	固定	負債の	その他		固定負債のうち、林地処分準備金・森林経営準備金など。	
P15	払	込	済	出	資金	出資金から未払出資金を差し引いた額。
P15	回	転	出	資	金	事業割配当のうち、期限付きで出資された額。
P15	準備	金・	積	立	金	再評価積立金・法定準備金・資本準備金・任意積立金。

P17 事業区分

事業	事業内容	
指導	森林の経営指導・組合員の教育・情報提供など	
販売	林産物・環境緑化木等の販売	
林産	林産物の生産・採取及び販売	
加工	林産物の他物資の加工及び販売	
森林整備	受託森林経営・造林・治山工事・林道工事	
利用	病害虫防除・調査・施設利用・森林経営計画作成・補助申請・森林整備活動支援交付金取扱	
購買	苗木その他林業用資材等物資の供給	
金融	資金貸付・債務保証・債権取立	
林地処分	転用林地の売渡し	行政庁による承認または許可を得、区分経理している場合に限る。
森林経営	森林の経営	
信託	信託森林の経営	

- P17 収益 請負金額と受託手数料の計であり、受託金額は含まない。
- P17 事業管理費 一般の財務諸表規則・企業会計原則などの「販売費及び一般管理費」に相当する。
- P17 収入のうち組合収入として計上した補助金 森林組合自体が収入とした次の補助金等で、指導補助金、林業・木材産業構造改革事業補助金、林道開設事業補助金、その他推進交付金など。
- P17 事業管理費のうち人件費総額 役員報酬・職員給与・賞与のほか、法定福利費・厚生費・退職給付金等を含む。
- P18 賦課金 指導事業を実施するために組合員に賦課したもの。
- P18 販売高 受託販売手数料は含まない。
- P18 パルプ材その他 パルプ材の他、杭木・足場丸太・椎茸原木・ログ丸太など（単位はm³）。
- P18 環境緑化木 林産物以外の木竹及びその種苗で、環境の整備に用いるもので、山取りしたものは、林産物として林産事業のその他に分類。
- P19 林産事業の受託生産 林産事業の受託金額と受託手数料の計であり、素材生産のみの請負林産事業を含む。
- P19 主伐 伐期に達した成熟木を伐採し収穫することで、伐採に伴って後継樹の育成・更新を必要とする。
- P19 間伐 目的とする林木の育成を図るために行う伐採。抜き切りともいう。

P21	受託加工のみ	加工のみを受託した時の受託手数料を計上。
P21	加工販売高の製材品	加工事業のうち、素材（材長1.8m以上）から動力による機械を用いて生産した板類・ひき割類・ひき角類及びパレット（フォークリフト・トラック等で物品を取り扱う際に用いられる物品を載せる面を持つ荷役台）・ダンネージ（船内積み荷の安定と積み荷作業を容易にするための荷物の敷材）・梱包材等。
P21	加工販売高のその他	加工事業の家具類・木工品・磨丸太・木炭・山菜類等を「その他」とし、伐木現場での木取り、足場丸太等は林産事業の木材の「その他」に分類。
P21	山行苗木	苗畑から成苗を掘り取って造林用に準備、出荷した苗木。
P21	作業用機械器具	林業用機械器具で、集材機、チェンソー、刈払機、枝打機等。
P21	林業用薬剤	林業用の薬剤で、除草剤、殺鼠剤等。
P21	しいたけ生産資材	しいたけ等きのこの種駒、種菌等。
P21	購買事業のその他	幼苗、刊行物等。
P22	造林のその他	当年度に地拵え（人工造林等のため雑草木や伐採木の枝・葉を取り除く作業）のみを実施したもの等。
P22	保 育	植栽を終了してから伐採するまでの間に行う下刈り、つる切り、除伐、間伐などの作業で、樹木の生育を助け健全な森林を造成するために行う作業及び天然林改良で行った事業も含む。
P22	調査収入	森林経営計画の編成、林地の測量、境界の査定、立木の測定評価、林道の設計等の収入。
P23	林地供給	森林整備部門の林地売渡し、貸付け又は交換を行う事業。
P23	林地供給の受託	売払い希望者等から受託を受け、立木調査、林地の予定価格の評定、相手の選定、売買契約などの事務を代行するもの。
P23	林地供給のあっせん	林地の売渡し、貸付け又は交換に際し、売払い希望者あるいは買受希望者の意向に従って適当な相手を見いだし、紹介・口利きなどを行うもの。金額は手数料をいう。
P23	組合雇用労働者	作業班員及び直接現場作業に従事する労働者で、雇用契約が1日単位又は長期的計画性を持たない臨時的作業従事者。
P26	生産森林組合	組合員の森林経営の全部の共同化を目的とし、組合員が資本と労働と経営能力を提供し合って、森林経営を行う協同組合。

P30	総資本構成比率	自己資本比率とも言い、総資本に占める自己資本の割合を示し、経営の安全性を表す。比率が高いほど、資金的基盤が強固となる。目標は20%、理想は50%とされている。
P30	総資本回転率	総資本の年間稼働高・活動状況を示す比率で、回転率が高いほど利益が多くなり、資本が効率的に活用されていることを示す。目標200%とされている。
P30	自己資本回転率	自己資本の年間稼働高を示す比率で、回転が高いほど良い。ただし、自己資本が不足していて比率が高くなることもある。目標1,000%とされている。
P30	自己資本増加指数	自己資本の前年度からの伸び率を示す。組合加入・増資・剰余金があった場合に増加し、欠損が発生した場合に減少することがある。常に100%を超えることが望まれる。
P30	流動比率	流動負債に対する、その支払財源となる流動資産の割合を示し、組合の支払能力・信用状態を表す。常に100%以上であることが望まれ、基準としては150%、目標は200%とされている。
P30	総資本	「負債・資本合計－長期貸付金－日本政策金融公庫貸付金－当期末処理欠損金」。
P30	自己資本	「払込済出資金＋回転出資金＋準備金・積立金＋当期末処分剰余金－当期末処理損失金」。
P30	固定資産	「有形固定資産＋無形固定資産－固定資産取得に係る借入金」。
P30	手数料率	一般に言う売上高に相当する「総収益である総売上高」と「受託事業に係る受託取扱高」の計に対する（事業）総利益の比率を示している。俗に粗利益と言われ、一般には比率は高いほど良いが、公益的機能を有する森林組合は性格上、適正利益率となっているかの判断も必要となる。 （各部門の手数料率も同様）
P30	総資本利益率	経常的な経営活動から得られた「経常利益」と、その獲得のために投下された「総資本」との比率を示し、資本回転率の影響による経営経済性の変化が強く表れる。
P38	支払利息率	$(\text{事業外費用及び事業費に計上している支払利息割引料}) \div \text{事業総利益} \times 100$
P38	支払手形対受取手形比率	$\text{事業期間内の支払手形} \div \text{受取手形} \times 100$
P38	事業管理费率	$(\text{事業管理費} + \text{事業費に計上している管理費}) \div \text{事業総利益} \times 100$
P38	人件费率	$(\text{事業管理費} + \text{事業費}) \text{の中の人件費} \div \text{事業総利益} \times 100$

P38	当座比率	当座資産（現金預金＋売掛金）÷流動負債×100
P38	固定比率	固定資産（組合資金以外の長期借入金を除く）÷自己資本×100
P38	固定長期適合比率	固定資産総額÷（正味自己資本＋長期・公庫借入金の組合資金）×100
P38	負債比率	（負債－転貸資金）÷正味自己資本×100

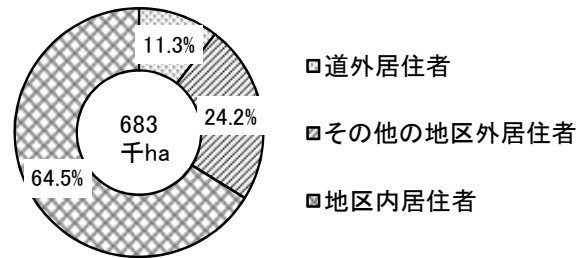
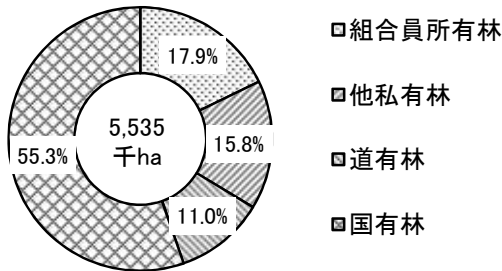
令和3年度

森林組合一斉調査による集計結果

(森林組合の概要)

I 経営基盤の状況

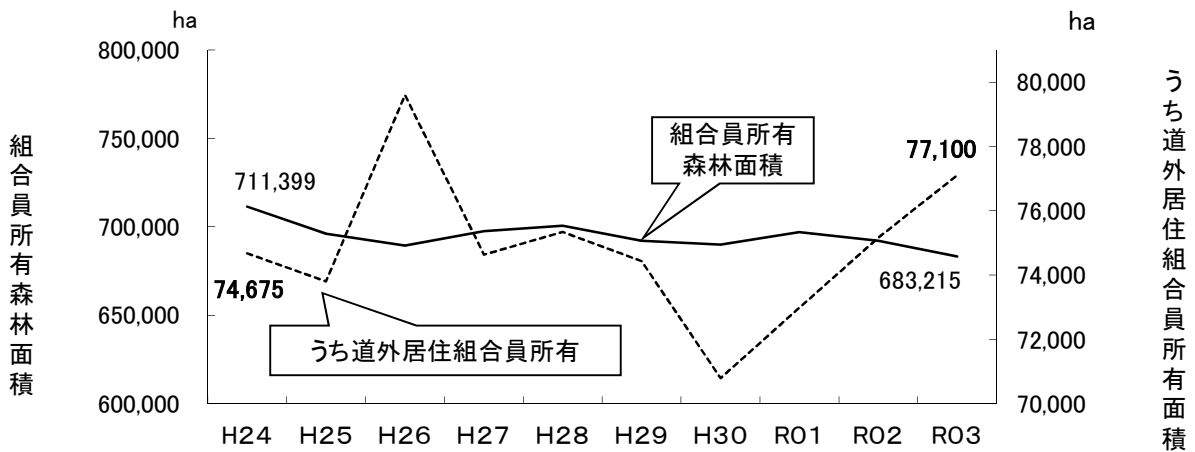
1 森林面積



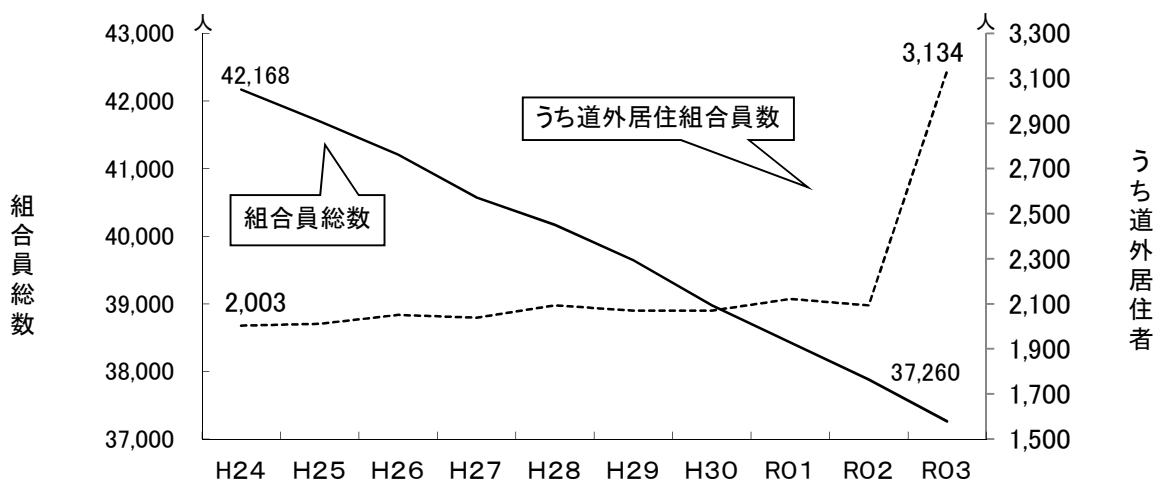
注) 国有林、道有林、他私有林は、令和3年度北海道林業統計による。

注) 市町村有林を除く。

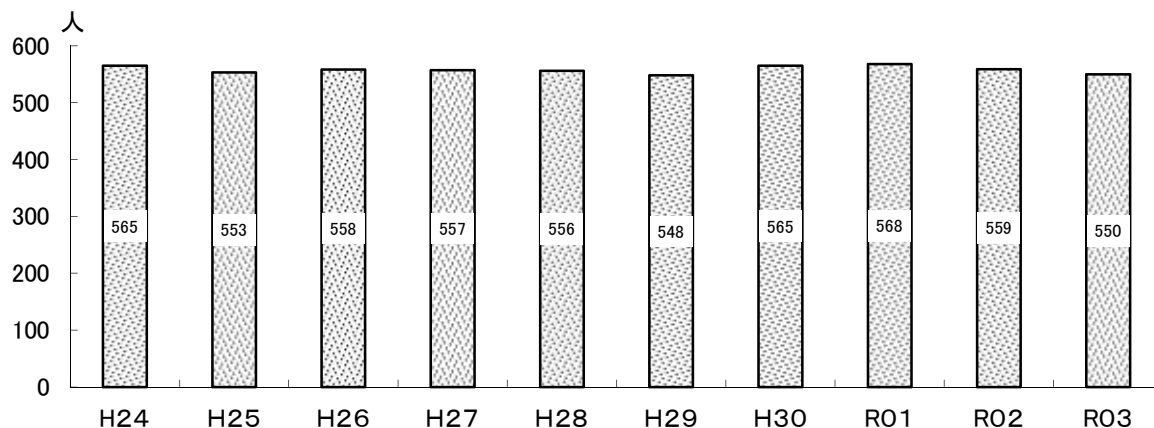
(3) 組合員所有森林面積の推移(市町村有林を除く)



2 組合員数の推移



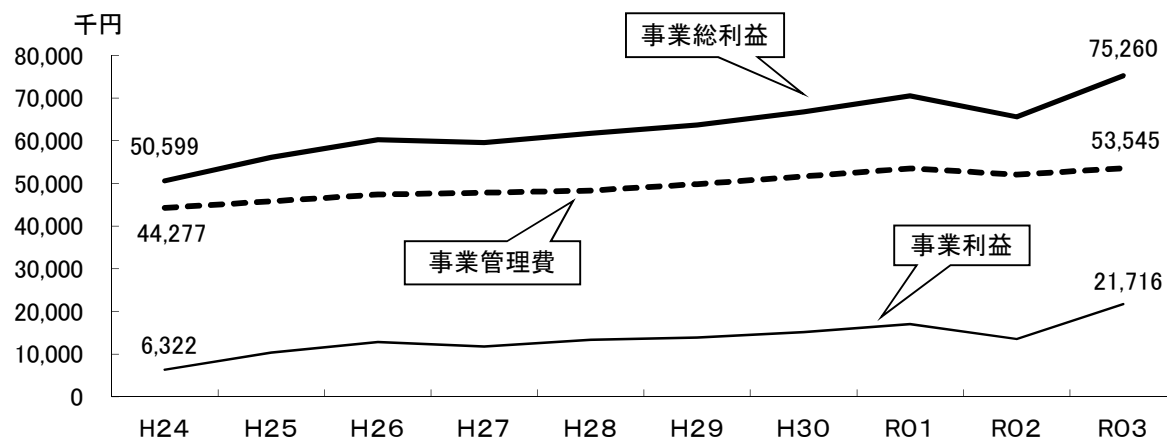
3 職員数の推移



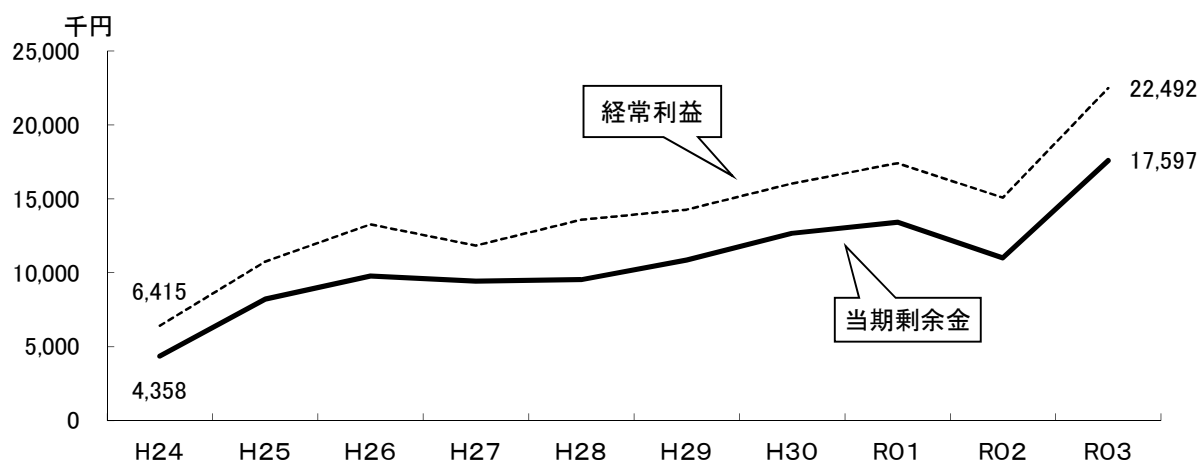
II 財務関係

1 損益(全道平均)の推移

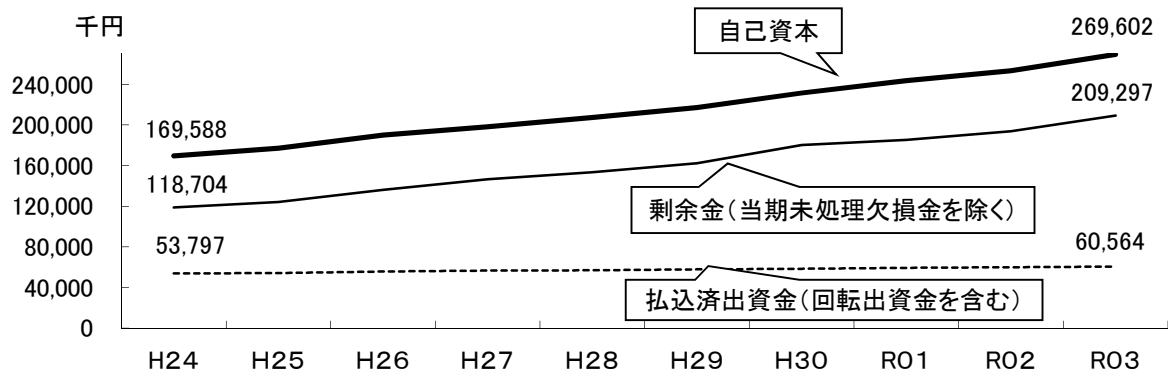
(1) 事業総利益、事業管理費、事業利益の推移



(2) 経常利益、当期剰余金の推移

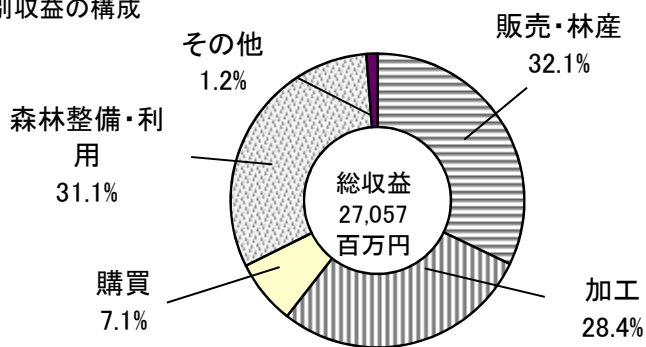


2 自己資本(平均)の推移

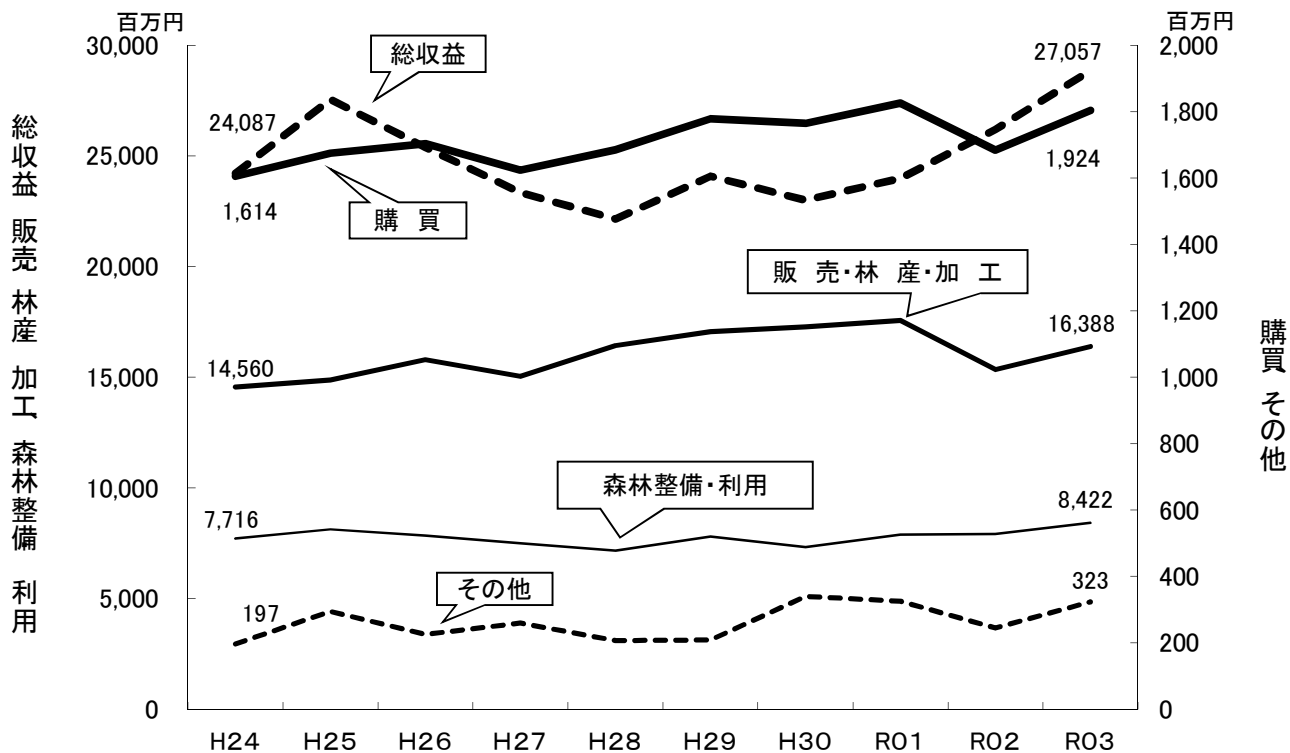


3 部門別収益

(1) 部門別収益の構成

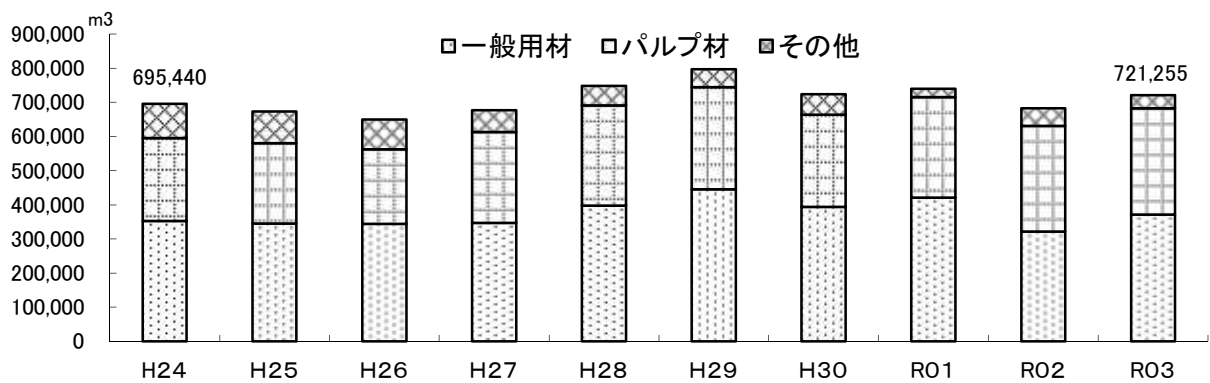


(2) 部門別収益の推移

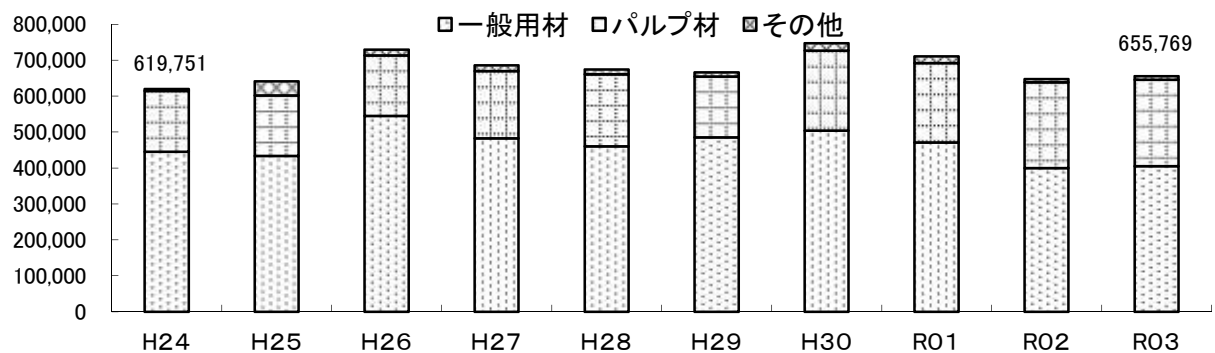


Ⅲ 事業関係

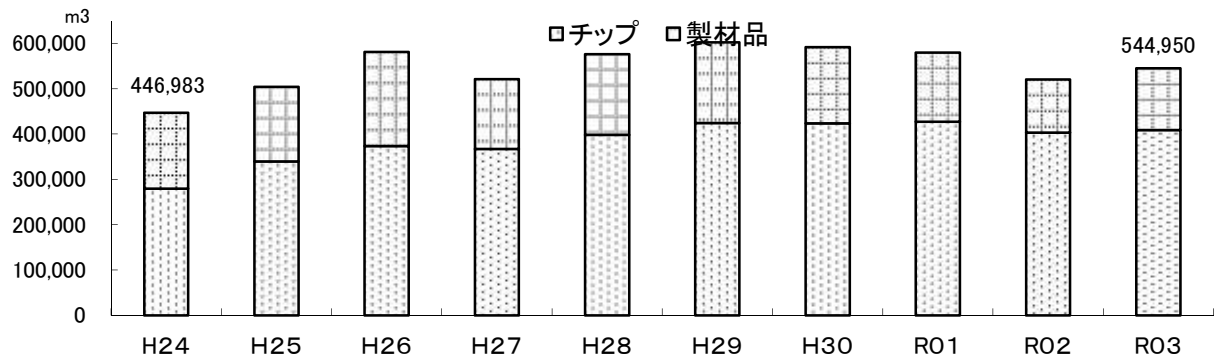
1 販売事業木材取扱量の推移



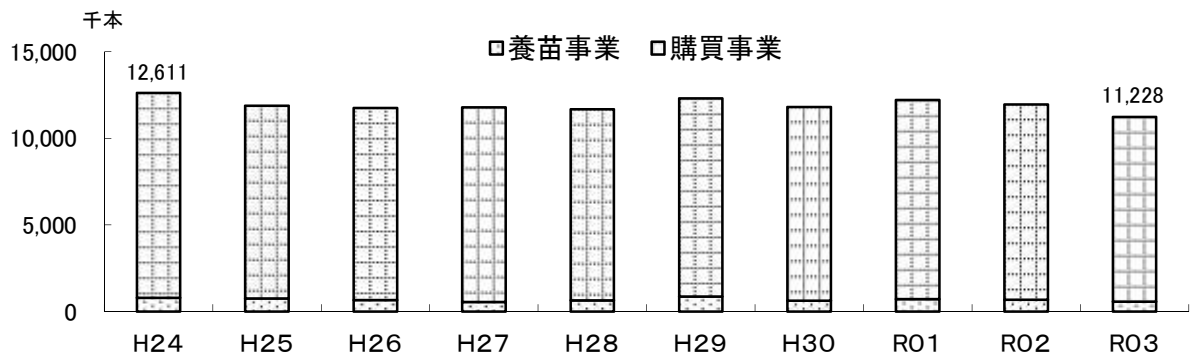
2 林産事業木材取扱量の推移



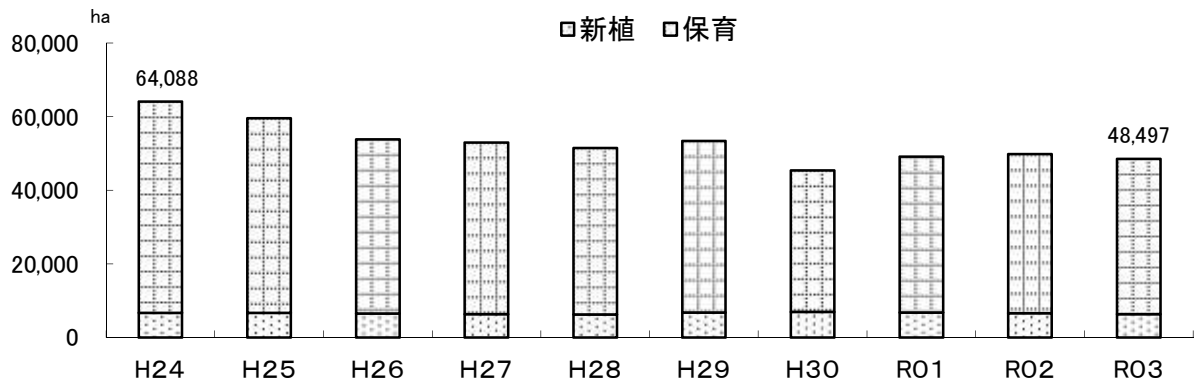
3 加工事業取扱量の推移



4 山行苗木取扱量の推移



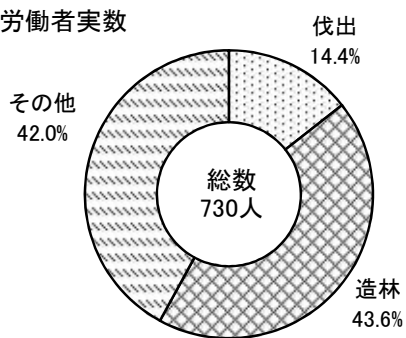
5 森林造成事業取扱量の推移



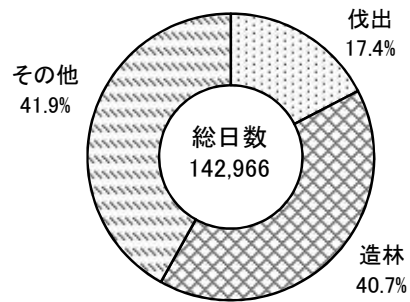
IV 雇用労働者

1 作業形態別雇用労働者数


(1) 雇用労働者実数



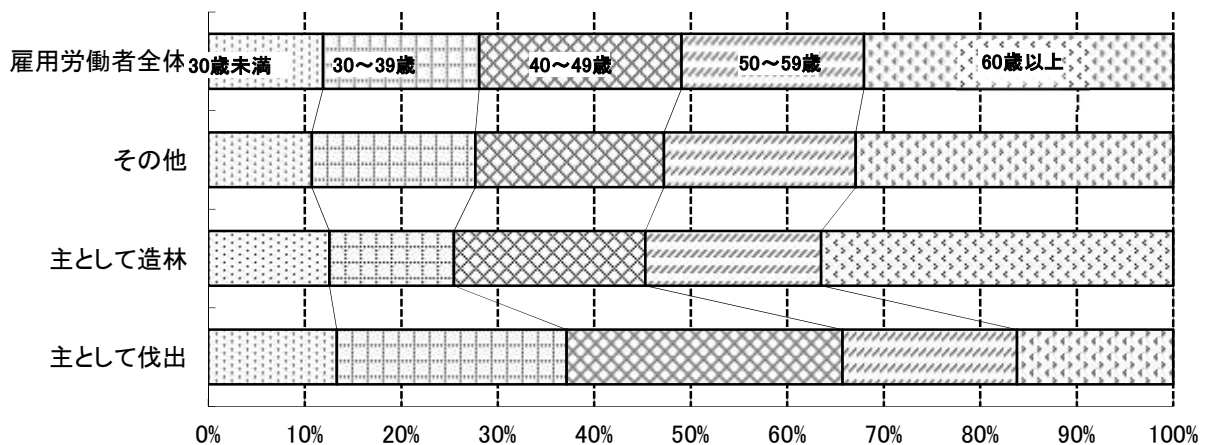
(2) 雇用労働者延べ日数



2 作業形態別雇用労働者実数の推移



3 作業形態別雇用労働者の年齢構成



(森林組合の部)

I 組 織

1. 森林面積

① 森林面積の内訳 (ha)

所有別		面積	総面積	うち組合員所有面積
民 有 林	私 有 林		1,544,271	683,215
	公 有 林	道 有 林	608,000	
		市町村有林	319,178	312,130
		財産区有林		
		小 計	927,178	312,130
	小 計	2,471,449	995,345	
	道有林を除く小計	1,863,449	995,345	
国 有 林			3,063,672	
合 計			5,535,121	995,345

注)総面積は、令和3年度北海道林業統計による。

② 「組合員所有面積」のうち私有林の地区内居住者と地区外居住者の内訳 (ha)

地区内居住者の所有		地区外居住者の所有		合 計	
組 合 数	面 積	組 合 数	面 積	組 合 数	面 積
79	441,008	79	242,207	79	683,215

③ 地区外居住者組合員のうち道外居住者数とその所有面積 (人・ha)

正 組 合 員			准 組 合 員			合 計		
組合数	組合員数	面 積	組合数	組合員数	面 積	組合数	組合員数	面 積
76	3,084	77,061	13	50	39	76	3,134	77,100

2. 組合員数

(人)

区分	組合員数		
	正組合員	准組合員	計
地区内居住者	27,265	667	27,932
地区外居住者	9,146	182	9,328
合計	36,411	849	37,260

3. 役員

① 役員数

(人)

役員数					職員数					
常勤理事		非常勤理事	監事	合計	男性職員		女性職員		合計	
組合数	人数				組合数	人数	組合数	人数	組合数	人数
53	55	509	187	751	78	429	70	121	79	550

② 組合員所有森林面積の階層別、常勤役員数別組合数

面積	役員数									合計
	0人	1～2人	3～5人	6～10人	11～15人	16～20人	21～30人	31～以上		
3,000ha未満		5	3							8
3,000～5,000ha		4	4							8
5,001～10,000ha		1	8	10	4	1				24
10,001～20,000ha		2	7	13	3	1				26
20,001ha以上			1	5	2	2	2	1		13
合計		12	23	28	9	4	2	1		79

4. 正組合員数の階層別総代会設置組合数

区分	正組合員数							合計
	200人以下	201～300人	301～500人	501～800人	801～1,000人	1,001～3,000人	3,001人以上	
組合数	15	20	21	12	3	8		79
総代会設置組合数	1	2	6	7	2	7		25

5. 共同利用施設の内容

施 設 内 容		組 合 数	数 量
苗	畑	20	10,831 a
製 材 工 場		12	7,748kW
チ ッ プ 工 場		11	2,563kW
集 成 材 工 場		—	—
土 場 ・ 貯 木 場		29	855,404 m ²
森 林	所 有 林	64	18,125 ha
	借 地 林	—	—
	分 収 林	33	2,168 ha
特 用 林 産 物 の 加 工 工 場		1	—
市 売 市 場		—	—
G I S		53	—
木 質 バイオマス 関 連 施 設		9	—

Ⅱ 財 務

1. 貸借対照表

① 貸借対照表

(千円)

資 産				負 債 ・ 純 資 産			
科 目		組 合 数	金 額	科 目		組 合 数	金 額
流動資産	現 金 ・ 預 金	79	12,033,109	流動負債	受 託 販 売 預 り 金	23	381,146
	売 掛 金	72	2,204,569		買 掛 金	57	965,356
	未 収 金	76	2,793,939		短 期 借 入 金	24	1,391,734
	た な 卸 資 産	62	3,804,239		未 払 金	78	2,259,516
	販 売 仮 渡 金 ・ 前 渡 金	26	131,698		そ の 他	78	1,848,864
	短 期 貸 付 金	-	-		小 計	79	6,846,616
	そ の 他	74	1,103,832	固定負債	長 期 借 入 金	29	783,894
	小 計	79	22,071,386		公 庫 資 金 借 入 金	14	275,085
固定資産	有 形 固 定 資 産	77	7,791,562		退 職 給 付 引 当 金	73	1,855,201
	無 形 固 定 資 産	63	18,053		そ の 他	26	239,711
	長 期 貸 付 金	-	-	小 計	76	3,153,891	
	農 林 公 庫 資 金 貸 付 金	6	8,490	資本	払 込 済 出 資 金	79	4,784,591
	系 統 出 資 金	77	747,754		回 転 出 資 金	1	248
	系 統 外 出 資 金	74	159,876		小 計	79	4,784,839
	林 道 未 収 賦 課 金	1	20	剰余金	準 備 金 ・ 積 立 金	77	14,357,766
	そ の 他	70	501,923		当 期 未 処 分 剰 余 金	77	2,176,686
小 計	79	9,227,678	小 計		78	16,534,452	
当 期 未 処 理 損 失 金	2	20,734	合 計	79	31,319,798		
合 計	79	31,319,798	合 計	79	31,319,798		

② 手形の状況

(千円)

受 取 手 形				支 払 手 形	
受 取 手 形		う ち 割 引 額		組 合 数	金 額
組 合 数	金 額	組 合 数	金 額		
27	1,975,980	2	198,009	8	378,211

③ 当期末処分剰余金(損失金)の推移

(千円)

年度 区分	平成29年度		平成30年度		令和元年度		令和2年度		令和3年度	
	組 合 数	金 額	組 合 数	金 額	組 合 数	金 額	組 合 数	金 額	組 合 数	金 額
当 期 未 処 分 剰 余 金	74	1,383,016	72	1,558,933	74	1,891,955	75	1,584,810	77	2,176,686
当 期 未 処 理 損 失 金	6	61,335	7	34,944	5	72,085	2	9,160	2	20,734

④ 剰余金処分案による配当

(千円)

剰余金処分案による配当	組 合 数	金 額
出 資 割 配 当	24	134,955
事 業 割 配 当	13	56,937

2. 借入金の借入先別金額

(千円)

借入先	区分	借入金総額				うち組合資金としての借入金			
		短期		長期		短期		長期	
		組合数	金額	組合数	金額	組合数	金額	組合数	金額
農 林 中 金		4	166,283	8	118,913	4	166,283	8	118,913
連 合 会		6	125,000	1	11,000	6	125,000	1	11,000
市 中 銀 行		5	400,000	9	194,219	5	400,000	8	192,129
農 協		2	220,000	1	12,000	2	220,000	1	12,000
そ の 他		14	480,451	19	447,762	14	474,451	17	406,820
小 計		24	1,391,734	29	783,894	23	1,385,734	26	740,862
日本政策金融公庫		-	-	9	375,035	-	-	8	266,594
合 計		24	1,391,734	-	1,158,929	23	1,385,734	-	1,007,456
うち固定資産取得に係る借入金								18	612,908

3. 払込済出資金別組合数

年度	区分	300万円	300～	500～	1,000～	2,000～	3,000～	4,000～	5,000	合計
		未満	500万円	1,000万円	2,000万円	3,000万円	4,000万円	5,000万円	万円以上	
29		2	6	12	5	6	9	6	34	80
30		2	7	12	3	7	9	5	34	79
元		2	6	11	4	7	9	5	35	79
2		2	5	12	4	7	10	4	35	79
3		2	4	13	4	7	8	6	35	79

4. 当期末処分剰余金の処分案状況

(千円)

区 分	組合数	金 額
当 期 未 処 分 剰 余 金	77	2,176,686
〔法定準備金へ〕	62	314,248
〔出資割配当金へ〕	24	134,955
〔事業割配当金へ〕	13	56,937
〔任意積立金へ〕	57	846,873
次 期 繰 越 剰 余 金	77	823,673

5. 損益計算書

(千円)

事業区分		収益・費用	収 益		費 用		差引利益 (利益)
			組合数	金 額	組合数	金 額	
事業別	指 導		41	321,626	75	274,853	46,773
	販 売		78	4,007,522	71	3,256,031	751,491
	林 産		62	4,683,128	58	3,670,222	1,012,906
	加 工		23	7,697,102	23	6,640,529	1,056,573
	購 買		79	1,924,011	79	1,975,856	△ 51,845
	森 林 整 備 ・ 利 用		79	8,421,682	79	5,293,275	3,128,407
	金 融		24	566	16	290	276
	林 地 等 処 分		3	997			997
	森 林 経 営						
	信 託						
	小 計		79	27,056,634	79	21,111,056	5,945,578
事業総利益(損失)							5,945,578
事業管理費					79	4,230,043	△ 4,230,043
事業利益(損失)			72	1,761,274	7	45,739	1,715,535
事業外利益(損失)			62	86,676	17	25,335	61,341
経常利益(損失)			72	1,814,531	7	37,655	1,776,876
特別利益(損失)			53	90,682	5	12,221	78,461
税引前当期純利益(損失)			75	1,871,555	4	16,218	1,855,337
法人税・住民税及び事業税額					79	465,174	△ 465,174
当期剰余金(損失金)			74	1,407,250	5	17,087	1,390,163
前期繰越剰余金(損失金)			75	722,652	1	7,657	714,995
積立金取崩額			6	50,794			50,794
当期未処分剰余金(未処理損失金)			77	2,176,686	2	20,734	2,155,952

・事業外損益の費用のうち支払利息割引料は37組合26,328千円である。

・事業費用の中に計上している支払利息割引料は3組合1,324千円である。

収入のうち組合収入と
して計上した補助金

事業管理費のうち
人件費総額

事業費に計上した
管理費の額

(千円)

組合数	金 額	組合数	金 額	組合数	金 額	うち人件費
33	544,033	79	3,262,253	56	2,098,899	1,256,503

Ⅲ 事 業

1. 指 導 事 業

(千円)

賦 課 金		指導事業補助金		実費収入・その他		合 計	
組合数	金 額	組合数	金 額	組合数	金 額	組合数	金 額
10	11,945	16	40,732	28	268,949	41	321,626

2. 販 売 事 業

(1) 販売事業

① 販売高及び連合会への販売

(m³・Kg・千円)

品 目		販 売 高			うち連合会への販売高		
		組合数	数 量	販売高	組合数	数 量	販売高
立 木		2	18,644	94,697	-	-	-
木 材	一般用材	76	334,110	3,649,293	54	176,532	1,981,867
	パルプ材その他	75	324,404	2,504,226	43	136,278	907,032
	小 計	78	658,514	6,153,519	56	312,810	2,888,899
しいたけ	乾しいたけ	-	-	-			
	生しいたけ	-	-	-			
環 境 緑 化 木		6	-	7,833			
そ の 他		29	-	143,949			
合 計		78	-	6,399,998			

② 受託販売・買取販売

(m³・千円)

品目名		受 託 販 売				買 取 販 売			合 計		
		組合数	数 量	販売高	手数料	組合数	数 量	販売高	組合数	数 量	販売高
立 木		1	17,468	82,521	2,251	1	1,176	12,176	2	18,644	94,697
木 材		36	245,388	2,277,638	145,688	67	413,126	3,875,881	78	658,514	6,153,519
そ の 他		1	-	71	-	30	-	151,711	31	-	151,782
合 計		38	-	2,360,230	147,939	69	-	4,039,768	78	-	6,399,998

③ 販売(振替)先別数量

品目		販売先			加工事業への振替			他の森林組合			一般業者		
		組合数	数 量	金 額	組合数	数 量	金 額	組合数	数 量	金 額	組合数	数 量	金 額
立 木		-	-	-	-	-	-	2	18,644	94,697			
木 材	一般用材	9	36,992	399,514	8	2,636	28,059	59	151,110	1,595,148			
	パルプ材	8	22,516	164,690	8	6,860	38,040	57	165,491	1,218,945			
	その他	2	3,233	15,631	1	6	574	6	12,931	319,194			
	計	13	62,741	579,835	13	9,502	66,673	66	329,532	3,133,287			

(次ページへ続く)

(2) 林産事業

① 生産販売高(連合会への販売高)及び受託生産

(m³・千円・千ha)

品目			販売先			生産販売			うち連合会への販売高			受託生産			伐採面積
			組合数	数 量	販売高	組合数	数 量	販売高	組合数	数 量	販売高	組合数	数 量	販売高	
木 材	主	一般用材	55	381,362	3,994,225				3	3,863	28,192				
		パルプ材その他	54	235,061	1,671,519				3	3,848	25,398				
	伐	小 計	56	616,423	5,665,744	43	245,327	2,436,826	4	7,711	53,590		3,206		
	間	一般用材	5	23,392	225,894				2	1,010	12,381				
		パルプ材その他	5	15,954	101,443				3	2,379	27,261				
	伐	小 計	5	39,346	327,337	3	3,675	36,636	3	3,389	39,642		658		
そ の 他		12	-	159,197	-	-	-	20	-	434,836	-	-			
計		56	-	6,152,278	43	249,002	2,473,462	25	-	528,068	-	-			

③ 販売(振替)先別数量

品目		販売先			加工事業への振替			他の森林組合			一般業者		
		組合数	数 量	金 額	組合数	数 量	金 額	組合数	数 量	金 額	組合数	数 量	金 額
木 材	一般用材	8	117,432	992,663	7	3,368	41,371	42	114,562	1,305,431			
	パルプ材	9	66,034	424,383	5	6,045	44,933	42	87,077	634,337			
	その他	3	4,883	22,379	-	-	-	5	3,815	26,445			
	計	13	188,349	1,439,425	8	9,413	86,304	48	205,454	1,966,213			

(次ページへ続く)

(3) 森林所有者別の木材の生産及び販売の利用状況

事業区分	森林所有者	私有(組合員)		私有(その他)		市町村	
		組 合 数	数 量	組 合 数	数 量	組 合 数	数 量
販 売 事 業		73	421,872	52	102,851	47	94,332
林 産 事 業		52	467,282	37	122,326	25	57,726
合 計		77	889,154	59	225,177	56	152,058

(m³・千円)

連 合 会			そ の 他			合 計		
組合数	数 量	金 額	組合数	数 量	金 額	組合数	数 量	金 額
-	-	-	-	-	-	2	18,644	94,697
54	176,532	1,981,867	8	3,832	44,219	77	371,102	4,048,807
43	114,023	807,182	15	2,428	15,111	75	311,318	2,243,968
3	22,255	99,850	5	410	5,330	11	38,835	440,579
56	312,810	2,888,899	21	6,670	64,660	78	721,255	6,733,354

② 受託生産販売高・買取生産販売高

(m³・千円)

品目名	受託生産販売				買取生産販売			合 計		
	組合数	数 量	販売高	手数料	組合数	数 量	販売高	組合数	数 量	販売高
木 材	13	80,441	722,111	53,830	49	575,328	5,270,970	56	655,769	5,993,081
そ の 他	-	-	-	-	12	-	159,197	12	-	159,197
合 計	13	80,441	722,111	53,830	50	575,328	5,430,167	56	655,769	6,152,278

(m³・千円)

連 合 会			そ の 他			合 計		
組合数	数 量	金 額	組合数	数 量	金 額	組合数	数 量	金 額
41	169,176	1,878,879	6	216	1,775	55	404,754	4,220,119
31	78,821	587,099	9	3,097	22,556	53	241,074	1,713,308
3	1,005	7,484	4	238	3,346	12	9,941	59,654
43	249,002	2,473,462	13	3,551	27,677	56	655,769	5,993,081

(m³)

道		国		合 計	
組合数	数 量	組 合 数	数 量	組 合 数	数 量
6	5,080	5	34,379	78	658,514
4	5,123	4	14,412	58	666,869
8	10,203	8	48,791	78	1,325,383

(財産区は該当がないため省略)

3. 加工事業

① 加工販売高

(m³・千円)

数量・販売高 品目	加工販売高			うち連合会への販売			受託加工のみ		
	組合数	数量	販売高	組合数	数量	販売高	組合数	数量	販売高
製材品	14	135,950	4,268,627	12	43,364	1,235,085	4	259	3,448
チップ	20	409,000	2,569,850	16	285,415	1,961,470	1	510	7,339
その他	19	-	776,908	4	-	54,464	3	-	25,172
合計	23	544,950	7,615,385	18	328,779	3,251,019	7	769	35,959

4. 購買事業

(1) 購買事業

① 購買高

(千本・kg・千円)

品目	購買高	購買高		
		組合数	数量	販売高
山行苗木		79	10,648	1,458,235
肥料		4	5,542	475
作業用機械器具		6	-	6,204
林業用薬剤		64	-	66,526
しいたけ生産資材		48	-	13,386
その他		69	-	216,979
合計		79	16,190	1,761,805

(2) 養苗事業

① 養苗取扱高

(千本・千円)

品目	取扱高	取扱高		
		組合数	数量	販売高
苗木	山行苗木	8	580	68,314
	その他	2	248	7,774
	その他	1	-	456
合計		8	828	76,544

5. 森林整備・利用事業

(1) 森林造成事業

① 森林造成取扱高

(ha・千円)

事業名		数量・取扱高	組合数	数量	取扱高	受託手数料
造林	新植		78	6,378	2,701,255	126,041
	その他		35	—	455,526	19,415
保育			79	42,119	5,872,930	194,329
治山			13	—	175,742	—
林道			32	—	434,482	4,204
その他の雑収入			44	—	1,594,251	10,084
合計			78	48,497	11,234,186	354,073

② 新植及び保育の依頼者別内訳

(ha)

施業区分	受託者		個人等		独立行政法人		公社	
	組合数	面積	組合数	面積	組合数	面積	組合数	面積
新植	77	5,370	4	70	1	12		
保育	79	33,406	8	609	1	95		
市町村		道		国		合計		
組合数	面積	組合数	面積	組合数	面積	組合数	面積	
63	896	6	28	1	2	78	6,378	
68	7,654	16	343	1	12	79	42,119	

③ 保育の内容

(ha)

下刈		除伐		切捨間伐		その他		合計	
組合数	面積	組合数	面積	組合数	面積	組合数	面積	組合数	面積
79	24,631	38	2,805	73	8,518	62	6,165	79	42,119

④ 利用及び福利厚生事業

(千円)

病虫害防除		調査収入		物的施設 利用料		人的施設 利用料		林業機械 利用料	
組合数	金額	組合数	金額	組合数	金額	組合数	金額	組合数	金額
52	80,364	38	108,118	2	13,808	2	6,549	9	38,435
造林補助金 取扱手数料		保険取扱 手数料		森林整備活動支援 交付金手数料等		その他		合計	
組合数	金額	組合数	金額	組合数	金額	組合数	金額	組合数	金額
40	68,344	73	16,683	5	18,621	56	885,639	78	1,236,561

⑤ 林地供給

(ha・千円)

区 分	組 合 数	面 積	金額又は受託手数料
買取及び受託	1	50	202
あっせん	19	1,126	23,370
計	20	1,176	23,572

6. 金融事業

#

(千円)

項目	組合数・金額		期末貸付在高		受 取 利 息		手 数 料	
	組合数	金 額	組合数	金 額	組合数	金 額	組合数	金 額
中 金 資 金	—	—	—	—	—	—	—	—
公 庫 資 金	6	8,491	8	286	4	59	4	59
その他の金融機関	3	49,032	—	—	4	28	4	28
自己資金の貸付	—	—	—	—	—	—	—	—
雑 収 入	—	—	—	—	11	193	11	193
合 計	8	57,523	8	286	19	280	19	280

林地処分部門（該当なし）

IV 労 務

1. 組合雇用労働者数(事務員を除く)

(人・日)

労働の種類	就業日数			59 日 以 下			60 ～ 149 日		
	組合数	実人数	延日数	組合数	実人数	延日数	組合数	実人数	延日数
主としての伐出事業	3	4	181	7	9	1,078	7	9	1,078
主としての造林事業	14	30	798	24	75	8,914	24	75	8,914
そ の 他	12	44	1,183	15	41	4,135	15	41	4,135
合 計	24	78	2,162	35	125	14,127	35	125	14,127
150 ～ 209 日			210 日 以 上			合 計			
組合数	実人数	延日数	組合数	実人数	延日数	組合数	実人数	延日数	
5	5	992	22	87	22,599	25	105	24,850	
19	64	11,260	28	149	37,276	43	318	58,248	
15	27	4,565	24	195	49,985	33	307	59,868	
31	96	16,817	43	431	109,860	56	730	142,966	

2. 雇用労働者の年齢階層別人数

(人)

年 齢 区 分		29歳以下		30～39歳		40～49歳		50～59歳		60歳以上		合 計		うち新規 採用者
		組合数	人 数	組合数	人 数	組合数	人 数	組合数	人 数	組合数	人 数	組合数	人 数	
主として 伐出事業	男	6	14	14	25	19	30	13	19	11	17	25	105	4
	女													
主として 造林事業	男	19	34	26	39	22	59	29	54	32	105	42	291	17
	女	3	6	1	2	3	4	4	4	8	11	10	27	1
その他	男	11	32	13	52	16	59	17	54	24	86	33	283	25
	女	1	1			1	1	5	7	8	15	10	24	2
合 計	男	30	80	39	116	39	148	43	127	48	208	56	679	46
	女	4	7	1	2	4	5	8	11	15	26	18	51	3

3. 雇用労働者の賃金支払い形態別人数

(人)

区 分	月給制	日給制	出来高給	月給と出 来高併用	日給と出 来高併用	その他
主として伐出事業	49	54	1			1
主として造林事業	64	149	23	5	72	5
そ の 他	193	89				25
合 計	306	292	24	5	72	31

4. 雇用労働者の労働災害状況

(人)

区 分	林 業 労 働 災 害		振動障害継続診療者
	死 亡	4日以上休業	
主として伐出事業		4	
主として造林事業		7	
そ の 他		2	
合 計		13	

5. 組合の役職員と雇用労働者の社会保険等の加入状況

(人)

人 数 種 類	役 職 員		雇 用 労 働 者	
	組 合 数	人 数	組 合 数	人 数
労 災 保 険	73	511	55	666
雇 用 保 険	73	508	54	595
健 康 保 険	73	518	54	565
う ち 日 雇 特 例	-	-	-	-
国 民 健 康 保 険	-	-	6	35
国 民 年 金	-	-	4	24
厚 生 年 金	72	507	52	545
中 小 企 業 退 職 金 共 済	49	349	15	149
林 業 退 職 金 共 済	-	-	48	341
そ の 他 の 退 職 金 制 度	11	60	2	37
農 業 者 年 金	-	-	-	-

V その他

1. 税金

① 青色申告の有無

申告している	申告していない	合計
73	6	79

② 当期中に納付した税金額

(千円)

区分 種類	法人税	道民税	事業税	市町村 民 税	固 定 資 産 税	消費税	その他	合 計
組 合 数	65	78	62	78	64	68	48	79
納 税 額	236,425	23,378	64,798	36,687	53,759	542,512	29,397	986,956

(生産森林組合の部)

1. 組合の設立動機

(その1)

個人有林の 現物出資 に基づく 共同経営	記名共有 林の共同 経営	集落有林 の 共同経営	市町村有等 払下林の 共同経営	国有払下 林の 共同経営	市町村有林 等に地上権 を設定して 共同経営	国有林に 部分林を 設定して 共同経営	その他	合計
		4					1	5

(その2)

入会林野近代化法の特例に より現物出資して共同経営	その他のもの	合計
4	1	5

2. 森林組合及び森林組合連合会への加入の有無

組合・連合会	区分		合計
	加入している	加入していない	
森林組合	5		5
森林組合連合会	1	4	5

3. 組合員の状況

組合員		当期中の組合事業従事者数									
総数	うち不在村数	総数					うち組合員数				
		外業従事者		事務従事者		人数計	外業従事者		事務従事者		人数計
		組合数	人数	組合数	人数		組合数	人数	組合数	人数	
415	14	2	8	2	2	10	1	7	2	2	9

4. 役員及び職員数

役員					職員					
常勤理事		非常勤理事	監事	合計		常勤		臨時	合計	
組合数	人数			組合数	人数	組合数	人数		組合数	人数
		39	10	5	49			1	1	1

5. 組合が経営している森林の内容

(ha)

組合が所有している森林		分収林契約により 施業している森林		その他の森林		合 計	
組合数	面 積	組合数	面 積	組合数	面 積	組合数	面 積
5	3,075	2	181	1	62	5	3,318

6. 経営森林の林種別内訳

(ha)

区 分	林 種	人 工 林		天 然 林		その他の森林		合 計	
		組合数	数 量	組合数	数 量	組合数	数 量	組合数	数 量
面 積		5	1,279	5	1,837	3	202	5	3,318

7. 貸借対照表

(千円)

資 産				負 債 ・ 純 資 産			
科 目		組合数	金 額	科 目		組合数	金 額
流 動 資 産	現 金 ・ 預 金	5	30,011	流 動 負 債	短 期 借 入 金		
	売 掛 金	1	35,143		そ の 他	5	38,574
	た な 卸 資 産				小 計	5	38,574
	そ の 他	1	6	固 定 負 債	長 期 借 入 金		
小 計	5	65,160	農 林 漁 業 資 金 借 入 金				
			そ の 他				
固 定 資 産	森 林	3	101,574	小 計			
	土 地	3	6,078	出 資 金	現 金 払 込 出 資 金	1	12,845
	その他の有形固定資産				現 物 払 込 出 資 金	4	14,175
	無 形 固 定 資 産				小 計	5	27,020
	系 統 出 資 金	4	1,531	剰 余 金	準 備 金	3	101,394
	そ の 他	2	100		当 期 未 処 分 剰 余 金	4	7,610
小 計	5	109,283	小 計		5	109,004	
当期末処理損失金		1	155	合 計		5	174,598
合 計		5	174,598	合 計		5	174,598

8. 借入金の借入先別金額

(千円)

借入金	区分	短期借入金		長期借入金	
		組合数	金額	組合数	金額
農 林 中 金 連 合 会 森 林 組 合 市 中 銀 行 農 協 そ の 他		0	0		
小 計		0	0		
農 林 漁 業 金 融 公 庫					
合 計		0	0		

9. 損益計算書

(千円)

事業区分	収益・費用	費用		収益		差引損益
		組合数	金額	組合数	金額	
事業総利益(損失)		3	7,273	4	8,462	1,189
事業管理費		5	4,933			△ 4,933
事業利益(損失)		4	5,052	1	1,308	△ 3,744
事業外損益				5	1,451	1,451
経常利益(損失)		3	4,375	2	2,082	△ 2,293
特別損益				1	5,473	5,473
税引前当期純利益(損益)		2	343	3	3,523	3,180
特定引当金戻入						
特定引当金繰入						
法人税、住民税及び事業税		5	975			△ 975
当期剰余金(損失金)		2	503	3	2,708	2,205
前期繰越剰余金(損失金)		1	1,237	3	6,487	5,250
当期末処分剰余金				4	7,610	7,610
(当期末処理損失金)		1	155			△ 155

10. 組合員の出役に対する賃金の支払有無

区分	金額	支出した組合数	支出しない組合数
組合員の出役に対する賃金の支払有無			5

11. 剰余金処分案による配当金

(千円)

区分	金額	出資割配当		従事割配当	
		組合数	金額	組合数	金額
剰余金処分案による配当金					

12. 販売実績

(m³)

品目		数量・販売高	組合数	数量	販売高
立木			3	2,918	3,182
木材	一般用材				
	パルプ材				
	その他				
小計					
きのこ類					
その他			2	—	2,902
合計			5	—	6,084

13. 新植・保育及び主間伐実績

(ha・m³)

新植		保育		間伐			主伐		
組合数	面積	組合数	面積	組合数	面積	数量	組合数	面積	数量
2	11	3	157						

14. 税金関係

① 青色申告の有無

申告している	申告していない	合計
5		5

② 青色申告している組合で法人税法第60条の2の「協同組合等の事業分配配当等の損金算入」の有無

算入している	算入していない	合計
	5	5

③ 当期中に納付した税金額

(千円)

法人税		道民税		市町村民税		固定資産税		その他		合計	
組合数	金額	組合数	金額	組合数	金額	組合数	金額	組合数	金額	組合数	金額
3	332	5	232	5	398	4	887	3	37	5	1,886