

4. エゾシカによる農業、林業被害金額の推移

北海道全体における農林業被害額

(単位:百万円)

	H24	H25	H26	H27	H28	H29	H30	R01	R02	R03
農業	6,056	5,408	4,510	4,152	3,851	3,918	3,799	3,760	4,029	4,441
林業	248	155	103	103	66	10	59	37	39	40
合計	6,304	5,563	4,613	4,255	3,917	3,928	3,858	3,797	4,068	4,480

北海道東部地域(オホーツク、十勝、釧路、根室管内)における農林業被害額

(単位:百万円)

	H24	H25	H26	H27	H28	H29	H30	R01	R02	R03
農業	3,930	3,631	3,071	2,798	2,634	2,633	2,468	2,378	2,467	2,663
林業	176	59	87	87	62	3	56	3	14	13
合計	4,106	3,690	3,158	2,885	2,696	2,636	2,524	2,381	2,481	2,676

北海道西部地域(石狩、空知、上川、留萌、宗谷、胆振、日高管内)における農林業被害額

(単位:百万円)

	H24	H25	H26	H27	H28	H29	H30	R01	R02	R03
農業	2,100	1,741	1,409	1,278	1,160	1,200	1,229	1,264	1,373	1,567
林業	71	95	16	15	4	6	3	33	3	25
合計	2,171	1,836	1,425	1,293	1,164	1,206	1,232	1,297	1,376	1,592

北海道南部地域(渡島、檜山、後志管内)における農林業被害額

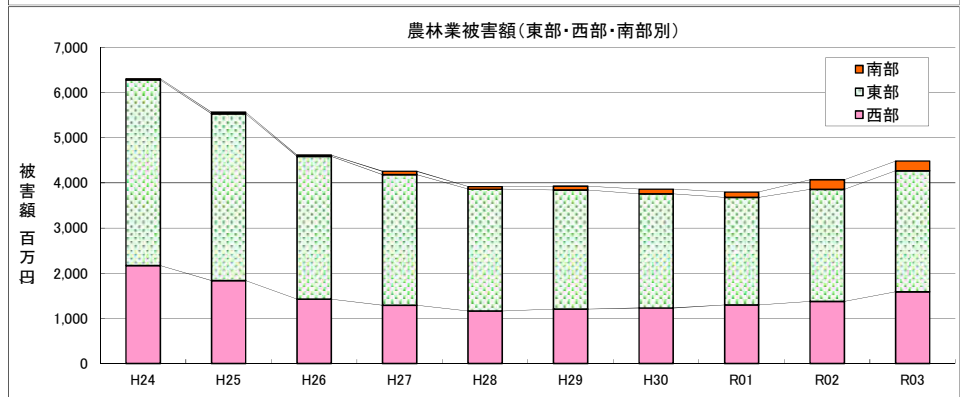
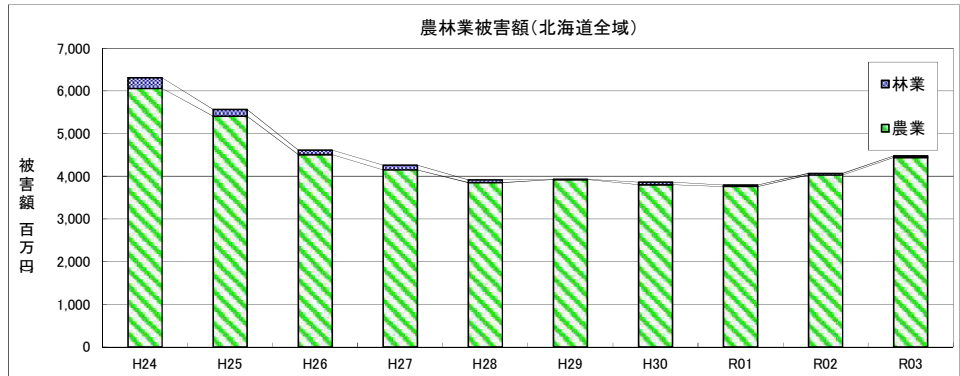
(単位:百万円)

	H24	H25	H26	H27	H28	H29	H30	R01	R02	R03
農業	26	36	30	76	57	85	102	117	190	210
林業	1	1	0	1	0	0	0	1	22	2
合計	27	37	30	77	57	85	102	118	212	212

振興局別農林業被害額の内訳

(単位:百万円)

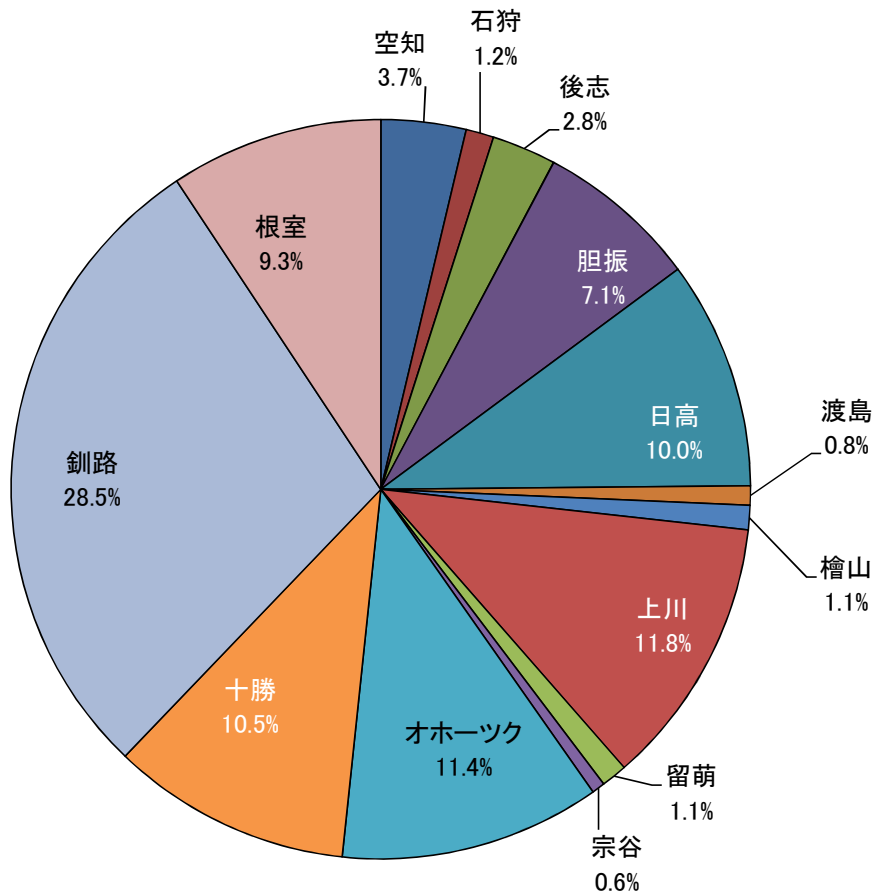
	H24	H25	H26	H27	H28	H29	H30	R01	R02	R03
空知	187	131	145	135	136	117	120	119	152	166
石狩	25	34	55	48	43	42	53	46	49	55
後志	12	17	22	37	26	51	71	82	123	126
胆振	250	286	191	197	219	204	185	238	210	318
日高	1,085	911	648	534	440	469	448	462	440	448
渡島	15	18	6	38	29	25	18	28	43	38
檜山	1	2	1	2	2	9	12	8	46	48
上川	500	399	319	322	268	323	360	356	458	529
留萌	54	44	37	31	34	29	38	39	45	51
宗谷	69	31	30	25	24	22	28	37	22	26
オホーツク	805	635	541	449	442	393	404	357	485	511
十勝	937	704	647	578	481	534	461	483	523	470
釧路	1,433	1,386	1,383	1,247	1,204	1,146	1,160	1,127	1,165	1,278
根室	931	965	588	611	568	564	499	415	308	417
合計	6,304	5,563	4,613	4,255	3,917	3,928	3,858	3,797	4,068	4,480



5. 令和3年度 エゾシカによる農林業被害額(振興局別)

単位:百万円

	被害金額			対前年 増減額	令和3年度に被害額が1億円を超える市町村							
	R01	R02	R03									
空知	119	152	166	15								
石狩	46	49	55	6								
後志	82	123	126	3								
胆振	238	210	318	109	むかわ町							
日高	462	440	448	8	新ひだか町							
渡島	28	43	38	△ 5								
檜山	8	46	48	2								
上川	356	458	529	71	富良野市							
留萌	39	45	51	5								
宗谷	37	22	26	4								
オホーツク	357	485	511	26								
十勝	483	523	470	△ 53								
釧路	1,127	1,165	1,278	114	釧路市	厚岸町	浜中町	標茶町	弟子屈町	鶴居村	白糠町	
根室	415	308	417	109	根室市							
計	3,797	4,068	4,480	412								



6. 令和3年度 エゾシカによる農林業被害額(作物別)

単位:百万円

作物	R02	R03	対前年	
			増減額	増減率
牧草	1,734	1,867	133	8%
水稲	335	376	40	12%
ビート	329	353	23	7%
ばれいしょ	314	323	9	3%
デントコーン	258	304	46	18%
小麦	161	180	19	12%
根菜類	180	145	△ 35	△19%
飼料・配合飼料 ロールパックスilage等	99	135	36	36%
葉茎菜類	75	118	43	57%
大豆	120	114	△ 6	△5%
小豆	124	88	△ 36	△29%
スイートコーン	69	44	△ 25	△36%
その他農業	230	395	164	71%
林業	39	40	1	3%
合計	4,068	4,480	412	10%

