

4 老人福祉サービスの目標 (介護サービス)

サービスの種類		単位	令和4年度 (実績)	令和6年度		令和7年度		令和8年度	
					R4対比		前年対比		前年対比
居宅サービス	訪問介護	回/月							
	訪問入浴介護	回/月							
	訪問看護	回/月							
	訪問リハビリテーション	回/月							
	居宅療養管理指導	人/月							
	通所介護	回/月							
	通所リハビリテーション	回/月							
	短期入所生活介護	日/月							
	短期入所療養介護 (老健)	日/月							
	短期入所療養介護 (病院等)	日/月							
	短期入所療養介護 (介護医療院)	日/月							
	福祉用具貸与	人/月							
	特定福祉用具購入費	人/月							
	住宅改修費	人/月							
	特定施設入居者生活介護	人/月							
地域密着型サービス	定期巡回・随時対応型 訪問介護看護	人/月							
	夜間対応型訪問介護	人/月							
	認知症対応型通所介護	回/月							
	小規模多機能型居宅介護	人/月							
	認知症対応型共同生活介護	人/月							
	地域密着型特定施設 入居者生活介護	人/月							
	地域密着型介護老人福祉施設 入所者生活介護	人/月							
	看護小規模多機能型居宅介護	人/月							
地域密着型通所介護	回/月								
施設サービス	介護福祉施設サービス (介護老人福祉施設)	人/月							
	介護保健施設サービス (介護老人保健施設)	人/月							
	介護医療院サービス (介護医療院)	人/月							
	介護療養施設サービス (介護療養型医療施設)	人/月							
居宅介護支援	人/月								




精査中

(介護予防サービス)

サービスの種類	単位	令和4年度 (実績)	令和6年度		令和7年度		令和8年度	
				R4対比		前年対比		前年対比
介護 予 防 サ ー ビ ス	介護予防訪問入浴介護	回/月						
	介護予防訪問看護	回/月						
	介護予防訪問リハビリテーション	回/月						
	介護予防居宅療養管理指導	人/月						
	介護予防通所リハビリテーション	回/月						
	介護予防短期入所生活介護	日/月						
	介護予防短期入所療養介護 (老健)	日/月						
	介護予防短期入所療養介護 (病院等)	日/月						
	介護予防短期入所療養介護 (介護医療院)	日/月						
	介護予防福祉用具貸与	人/月						
	介護予防 特定福祉用具購入費	人/月						
	介護予防住宅改修費	人/月						
	介護予防 特定施設入居者生活介護	人/月						
	地域 密 着 型 介 護 サ ー ビ ス	介護予防 認知症対応型通所介護	回/月					
介護予防 小規模多機能型居宅介護		人/月						
介護予防 認知症対応型共同生活介護		人/月						
介護予防支援	人/月							

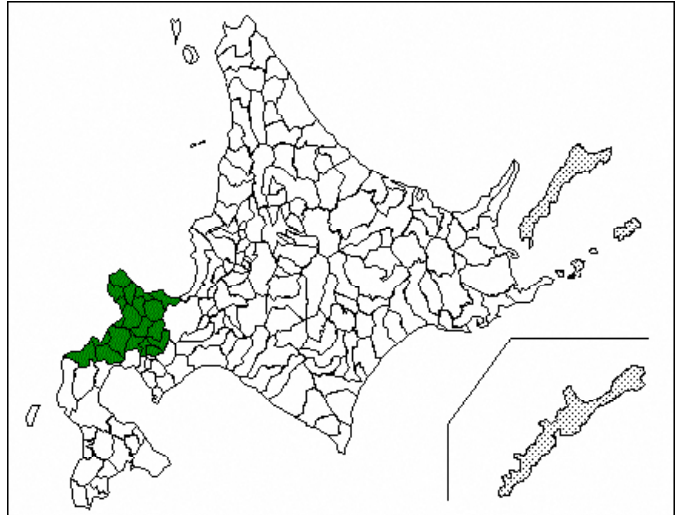
精 査 中

<圏域内の市町村による取組事例>

住民主体の複合的な目的の通いの場「みなカフェ」	千歳市
<p><取組の背景></p> <p>新型コロナウイルス感染症が拡大する中で、地域の高齢者が外出し、交流する機会を創出する必要があったことから、地域包括支援センターが中心となり、生活支援コーディネーターや認知症地域支援推進員、民生委員などが連携・協力して「みなカフェ」を開始した。</p> <p>コンセプト</p> <ul style="list-style-type: none"> ○ 介護予防を目的とし、心身の状態に関係なく利用できるインフォーマルな受け皿づくり ○ 地域住民の繋がりが維持できるように、心地の良い居場所づくり ○ 住民がお互いに支えられることで、生きがいにつながる仕組みづくり <p><取組の内容></p> <p>デイサービスのような通いの場・地域住民の憩いの場・地域づくりの場としての機能を持つ場を、住民が主体となって作れるよう支援している。令和3年10月から開催し、月に1回開催している。</p> <p>【実施場所】 市内中心部にあるお寺の広間を借りて実施。</p> <p>【送迎】 なし。</p> <p>【実施メニュー】 介護予防教室・教育委員会の出前講座・市民活動団体による活動、ワークショップや発表の場</p> <p>【相談機能】 自助グループの活動（当事者、当事者家族の会）・地域包括支援センターの総合相談・認知症地域支援推進員の活動の場・ケアラー支援など</p> <p>【その他】 イートインコーナー、書籍、雑誌や新聞、セルフ脳トレコーナーなどを設置しているほか、野菜や就労施設のパンなどの出張販売に来てもらい買い物ができるようにする。</p> <p><工夫している点></p> <ul style="list-style-type: none"> ○ 地域包括支援センターがカフェを運営するというよりは、皆が集まりやすい場所を借り、協力してくれる団体や個人に集ってもらい、それぞれができることをして、心地よい居場所づくりを目指している。結果として、住民同士が支えあい、住民自身が自分の意思で役割を果たせる場となり、介護予防自立支援に繋がって行くことを目標にしている。 <p>「いつ来てもいいし、いつ帰ってもいい。そこに行けば、楽しく過ごせるし、ただ、いるだけでもいい。また来たくなる場を目指す」</p> <ul style="list-style-type: none"> ○ 皆が安心して活動できるよう、毎回「ボランティア行事保険」に加入している。 <p><実感している効果></p> <p>一年間の実施で、毎回参加する方や、午前午後を通して参加する方がいる。その中で、コミュニケーションが活発になり、参加する側から、アクティビティを実施する側になる方もいて、住民の活動の場、仲間づくりの場になっていることを実感している。参加者協力者合わせ、毎回30名～40名が活動している。</p> <p style="text-align: right;">執筆協力：千歳市南区地域包括支援センター</p> <p><取組の様子></p> <div style="display: flex; justify-content: space-around;">    </div>	

第5節 後志圏域

(小樽市、島牧村、寿都町、
黒松内町、蘭越町、ニセコ町、
真狩村、留寿都村、喜茂別町、
京極町、倶知安町、共和町、
岩内町、泊村、神恵内村、
積丹町、古平町、仁木町、
余市町、赤井川村)



1 圏域の現状

- 令和2年（2020年）の国勢調査によると、後志圏域の総人口は196,712人、高齢者人口は76,421人であり、高齢化率は38.85%となっています。
- また、国立社会保障・人口問題研究所の推計によると、令和22年（2040年）の総人口は126,583人、高齢者人口は59,066人となり、高齢化率は46.66%となる見込みです。

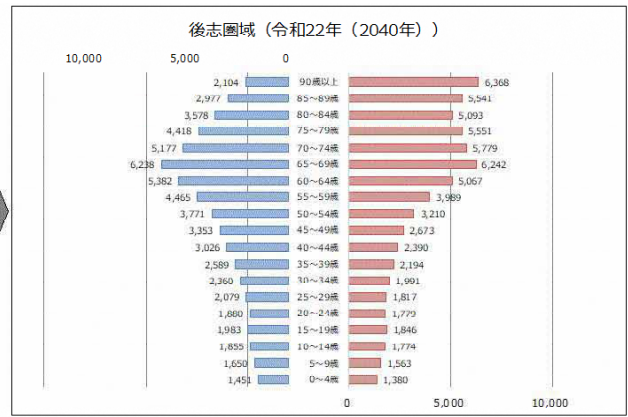
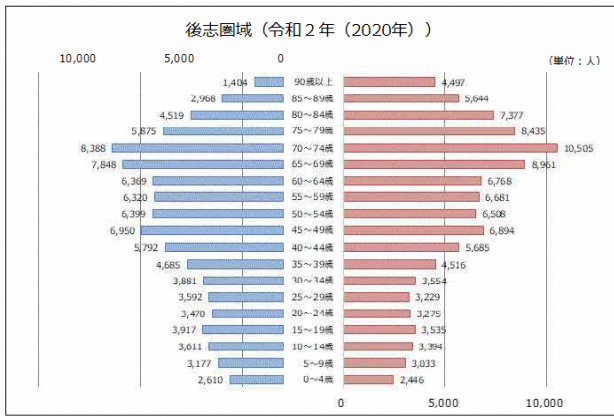
市町村名	総人口※1	年少人口 (15歳未満)		生産年齢人口 (15~64歳)		高齢者人口 (65歳以上)		(再掲) (75歳以上)		平均年齢 ※3
			割合※2		割合※2		割合※2		割合※2	
小樽市	110,238	9,169	8.32%	55,643	50.48%	45,426	41.21%	24,086	21.85%	54.51
島牧村	1,356	112	8.26%	680	50.15%	564	41.59%	326	24.04%	55.08
寿都町	2,836	258	9.10%	1,411	49.75%	1,167	41.15%	641	22.60%	54.16
黒松内町	2,791	304	10.89%	1,385	49.62%	1,102	39.48%	686	24.58%	54.17
蘭越町	4,566	453	9.92%	2,285	50.04%	1,828	40.04%	1,003	21.97%	54.33
ニセコ町	4,723	619	13.11%	2,797	59.22%	1,307	27.67%	637	13.49%	48.14
真狩村	2,045	242	11.83%	1,098	53.69%	705	34.47%	389	19.02%	50.87
留寿都村	1,911	234	12.24%	1,184	61.96%	493	25.80%	270	14.13%	46.34
喜茂別町	2,026	177	8.74%	1,044	51.53%	805	39.73%	467	23.05%	54.53
京極町	2,857	297	10.40%	1,446	50.61%	1,114	38.99%	639	22.37%	53.67
倶知安町	14,768	1,941	13.14%	9,096	61.59%	3,731	25.26%	1,838	12.45%	46.27
共和町	5,749	650	11.31%	3,273	56.93%	1,826	31.76%	984	17.12%	50.07
岩内町	11,627	1,106	9.51%	6,157	52.95%	4,364	37.53%	2,283	19.64%	53.03
泊村	1,569	147	9.37%	797	50.80%	625	39.83%	383	24.41%	54.36
神恵内村	870	65	7.47%	357	41.03%	448	51.49%	280	32.18%	60.72
積丹町	1,830	148	8.09%	823	44.97%	859	46.94%	476	26.01%	57.91
古平町	2,658	207	7.79%	1,297	48.80%	1,154	43.42%	643	24.19%	56.66
仁木町	3,180	344	10.82%	1,554	48.87%	1,282	40.31%	673	21.16%	53.19
余市町	17,947	1,667	9.29%	9,020	50.26%	7,260	40.45%	3,830	21.34%	53.75
赤井川村	1,165	131	11.24%	673	57.77%	361	30.99%	185	15.88%	49.49
圏域計	196,712	18,271	9.29%	102,020	51.86%	76,421	38.85%	40,719	20.70%	53.06

※1 データバーの上限は「圏域計」

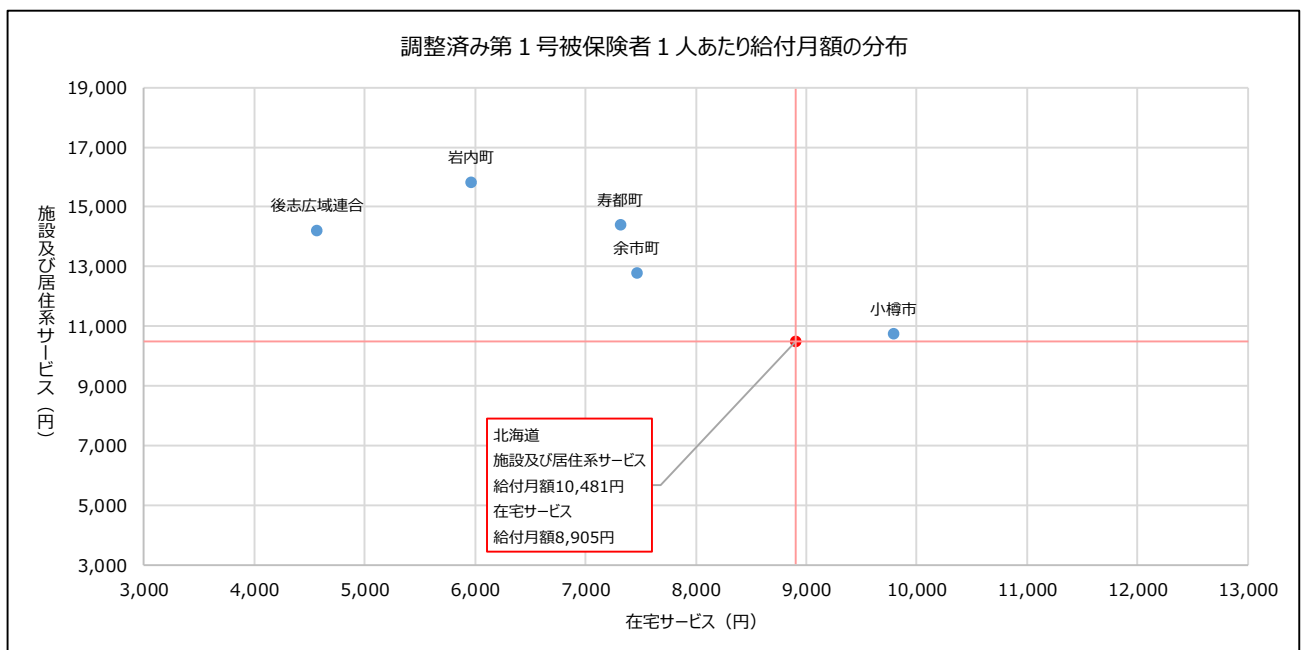
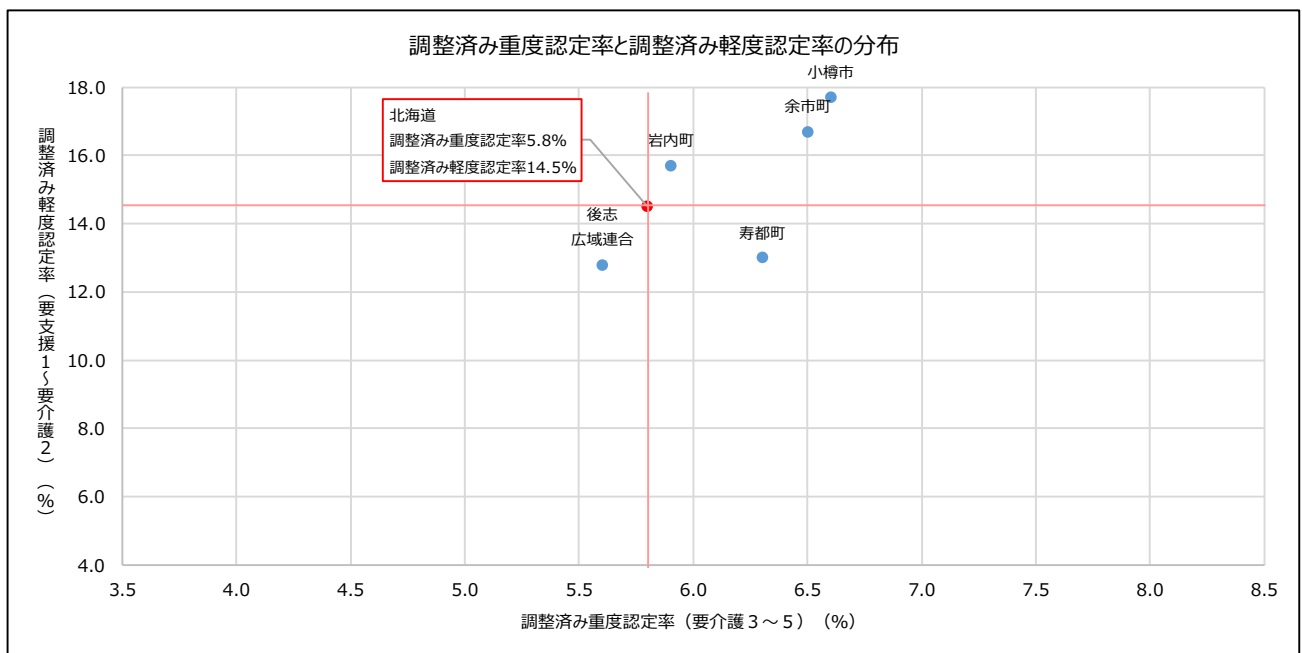
※2 総人口に占める割合（データバーの上限は「100%」）

※3 データバーの上限は「90歳」

(資料) 総務省統計局「令和2年国勢調査」



(資料) 総務省統計局「国勢調査」
 国立社会保障・人口問題研究所「日本の将来推計人口 (平成29年推計)」



(資料) 厚生労働省「地域包括ケア「見える化」システム」

2 施設サービス量の整備目標（必要定員総数）

区分	現状 (令和5年度末) A	令和8年度末 必要利用 定員総数 B	第9期 計画期間中の 整備目標 (B-A)
介護老人福祉施設（特別養護老人ホーム）			
地域密着型介護老人福祉施設（小規模特養）			
介護老人保健施設			
介護医療院			
介護療養型医療施設（介護療養病床）	精 査 中		
認知症対応型共同生活介護（グループホーム）			
特定施設入居者生活介護（介護専用型）			
特定施設入居者生活介護（上記以外）			
地域密着型特定施設入居者生活介護			

3 老人福祉サービスの目標

区分	単位	令和5年度	令和6年度		令和7年度		令和8年度	
				前年対比		前年対比		前年対比
養護老人ホーム	人							
軽費老人ホーム（A型）	人							
軽費老人ホーム（B型）	人							
軽費老人ホーム（ケアハウス）	人		精 査 中					
生活支援ハウス	人							
老人福祉センター	か所							
在宅介護支援センター	か所							

4 老人福祉サービスの目標 (介護サービス)

サービスの種類		単位	令和4年度 (実績)	令和6年度		令和7年度		令和8年度	
					R4対比		前年対比		前年対比
居宅サービス	訪問介護	回/月							
	訪問入浴介護	回/月							
	訪問看護	回/月							
	訪問リハビリテーション	回/月							
	居宅療養管理指導	人/月							
	通所介護	回/月							
	通所リハビリテーション	回/月							
	短期入所生活介護	日/月							
	短期入所療養介護 (老健)	日/月							
	短期入所療養介護 (病院等)	日/月							
	短期入所療養介護 (介護医療院)	日/月							
	福祉用具貸与	人/月							
	特定福祉用具購入費	人/月							
	住宅改修費	人/月							
	特定施設入居者生活介護	人/月							
地域密着型サービス	定期巡回・随時対応型 訪問介護看護	人/月							
	夜間対応型訪問介護	人/月							
	認知症対応型通所介護	回/月							
	小規模多機能型居宅介護	人/月							
	認知症対応型共同生活介護	人/月							
	地域密着型特定施設 入居者生活介護	人/月							
	地域密着型介護老人福祉施設 入所者生活介護	人/月							
	看護小規模多機能型居宅介護	人/月							
地域密着型通所介護	回/月								
施設サービス	介護福祉施設サービス (介護老人福祉施設)	人/月							
	介護保健施設サービス (介護老人保健施設)	人/月							
	介護医療院サービス (介護医療院)	人/月							
	介護療養施設サービス (介護療養型医療施設)	人/月							
居宅介護支援	人/月								

精 査 中

(介護予防サービス)

サービスの種類	単位	令和4年度 (実績)	令和6年度		令和7年度		令和8年度	
				R4対比		前年対比		前年対比
介護 予 防 サ ー ビ ス	介護予防訪問入浴介護	回/月						
	介護予防訪問看護	回/月						
	介護予防訪問リハビリテーション	回/月						
	介護予防居宅療養管理指導	人/月						
	介護予防通所リハビリテーション	回/月						
	介護予防短期入所生活介護	日/月						
	介護予防短期入所療養介護 (老健)	日/月						
	介護予防短期入所療養介護 (病院等)	日/月						
	介護予防短期入所療養介護 (介護医療院)	日/月						
	介護予防福祉用具貸与	人/月						
	介護予防 特定福祉用具購入費	人/月						
	介護予防住宅改修費	人/月						
	介護予防 特定施設入居者生活介護	人/月						
地域 密 着 型 介 護 予 防 サ ー ビ ス	介護予防 認知症対応型通所介護	回/月						
	介護予防 小規模多機能型居宅介護	人/月						
	介護予防 認知症対応型共同生活介護	人/月						
介護予防支援	人/月							

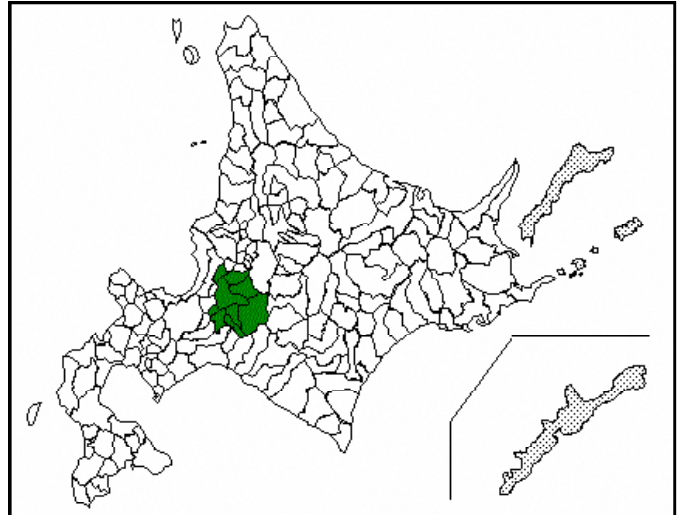
精 査 中

<圏域内の市町村による取組事例>

余市町服薬状況報告シートの活用について（在宅医療・介護連携推進事業）	余市町
<p><取組の背景></p> <p>本町では、令和元年より、地域包括ケアシステム構築に向け、余市町医療・介護連携推進協議会の部会（医師・薬剤師・ケアマネ・医療相談員・介護職員等）を毎月開催し在宅医療・介護連携推進事業の8つの事業のうち、（ア）地域の医療・介護資源の把握と（イ）医療・介護連携の課題の抽出を中心に話し合いを重ねた。その過程で事業所アンケートを行った結果、訪問看護師不足を課題と捉え、看護師でなくてもできることを他職種が補うことで、看護師を有効活用できないかと考え、薬の設置や服薬、残薬について薬剤師が代替えできるのではないかと結論に至った。</p> <p><取組の内容></p> <p>薬剤師の活用を検討するなかで訪問看護師不足解消の観点だけではなく、高齢者が薬を本当に飲めているのか、飲めておらず残薬がある場合は、医師の治療や投薬の判断にも影響があるとの意見があり、服薬状況報告シート（以下「シート」）の作成に繋がった。シートは、薬を適切に飲めていないことや残薬を情報提供者（ホームヘルパー等）が発見した場合、シートに記入し町内薬局薬剤師へFAX送信する。情報を受け取った薬剤師を中心に介護職、医療職が連携して本人の実態を把握し服薬改善等の支援に繋げる。 ※この仕組みは、モデル事業を経て、余市町内調剤薬局（余市薬剤師会）の協力のもと実施している。</p> <p><工夫している点></p> <p>FAXを利用するため誤送信対策として、氏名の各1文字目のみ表記（片仮名）とすることをルール化している。その他、情報提供者の記載が負担にならないよう、簡素化したシート作成を心掛けた。</p> <p>本格実施前に、薬剤師を講師にシート事業内容の説明を兼ねた余市町医療介護多職種連携研修会「お薬飲めてない！！を発見 どうしたらいいの」を実施し調剤薬局（薬剤師）との連携を深めることで、シート活用のハードルを下げる事ができた。</p> <p><実感している効果></p> <p>シートを活用するにあたり、ホームヘルパー等が床に落ちている薬をみて、もしかしたら「きちんと飲んでいない」などの視点を持つことができ、シート活用に繋がっている。その後、薬剤師から提案もあり、薬の一包化や日にちの記載、投薬日数の調整などが行われ改善に繋がったケースが数件あり事業効果を実感している。 執筆協力：余市町</p> <p><服薬状況報告シートの運用方法イメージ図></p>	

第6節 南空知圏域

(夕張市、岩見沢市、美唄市、
三笠市、南幌町、由仁町、
長沼町、栗山町、月形町)



1 圏域の現状

- 令和2年（2020年）の国勢調査によると、南空知圏域の総人口は152,086人、高齢者人口は59,749人であり、高齢化率は39.29%となっています。
- また、国立社会保障・人口問題研究所の推計によると、令和22年（2040年）の総人口は96,651人、高齢者人口は48,407人となり、高齢化率は50.08%となる見込みです。

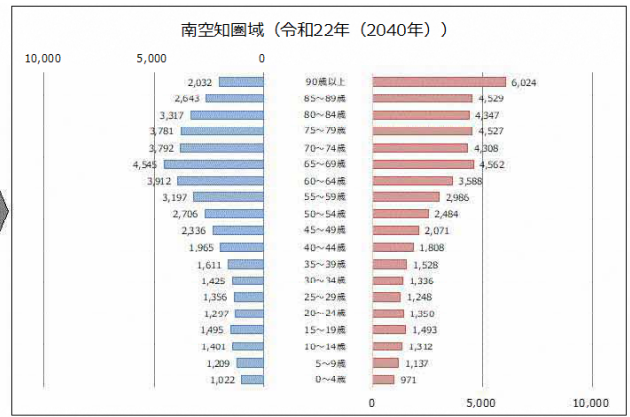
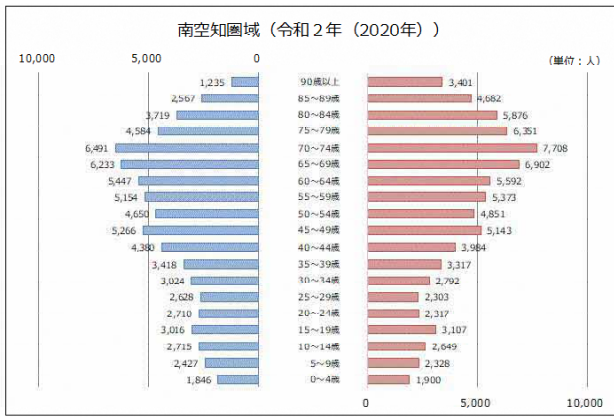
市町村名	総人口※1	年少人口 (15歳未満)		生産年齢人口 (15～64歳)		高齢者人口 (65歳以上)		(再掲) (75歳以上)		平均年齢 ※3
		割合※2	割合※2	割合※2	割合※2	割合※2	割合※2			
夕張市	7,332	411	5.61%	3,093	42.18%	3,828	52.21%	2,262	30.85%	60.71
岩見沢市	79,130	7,859	9.93%	42,391	53.57%	28,880	36.50%	15,113	19.10%	52.14
美唄市	20,350	1,539	7.56%	10,169	49.97%	8,642	42.47%	4,739	23.29%	55.52
三笠市	8,040	655	8.15%	3,566	44.35%	3,819	47.50%	2,253	28.02%	57.10
南幌町	7,305	693	9.49%	4,057	55.54%	2,555	34.98%	1,314	17.99%	53.02
由仁町	4,769	401	8.41%	2,324	48.73%	2,044	42.86%	1,135	23.80%	55.75
長沼町	10,259	1,010	9.85%	5,280	51.47%	3,969	38.69%	2,219	21.63%	53.60
栗山町	11,247	1,083	9.63%	5,528	49.15%	4,636	41.22%	2,598	23.10%	54.32
月形町	3,654	214	5.86%	2,064	56.49%	1,376	37.66%	782	21.40%	55.57
圏域計	152,086	13,865	9.12%	78,472	51.60%	59,749	39.29%	32,415	21.31%	55.30

※1 データバーの上限は「圏域計」

※2 総人口に占める割合（データバーの上限は「100%」）

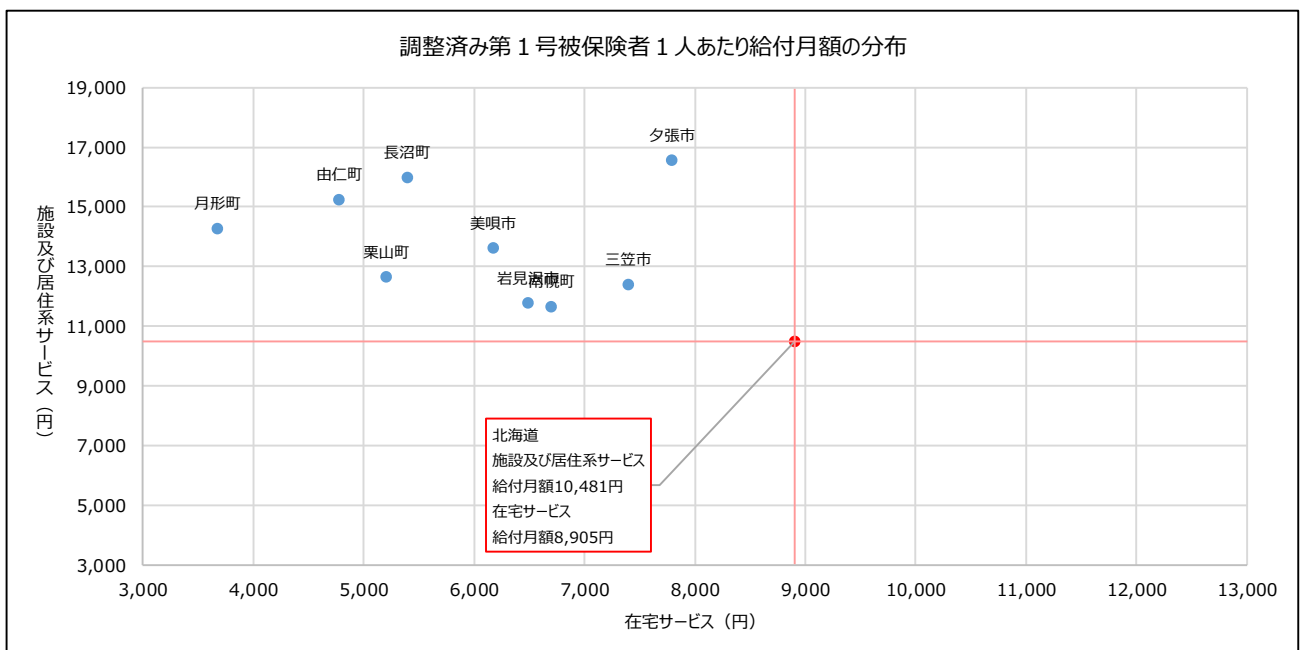
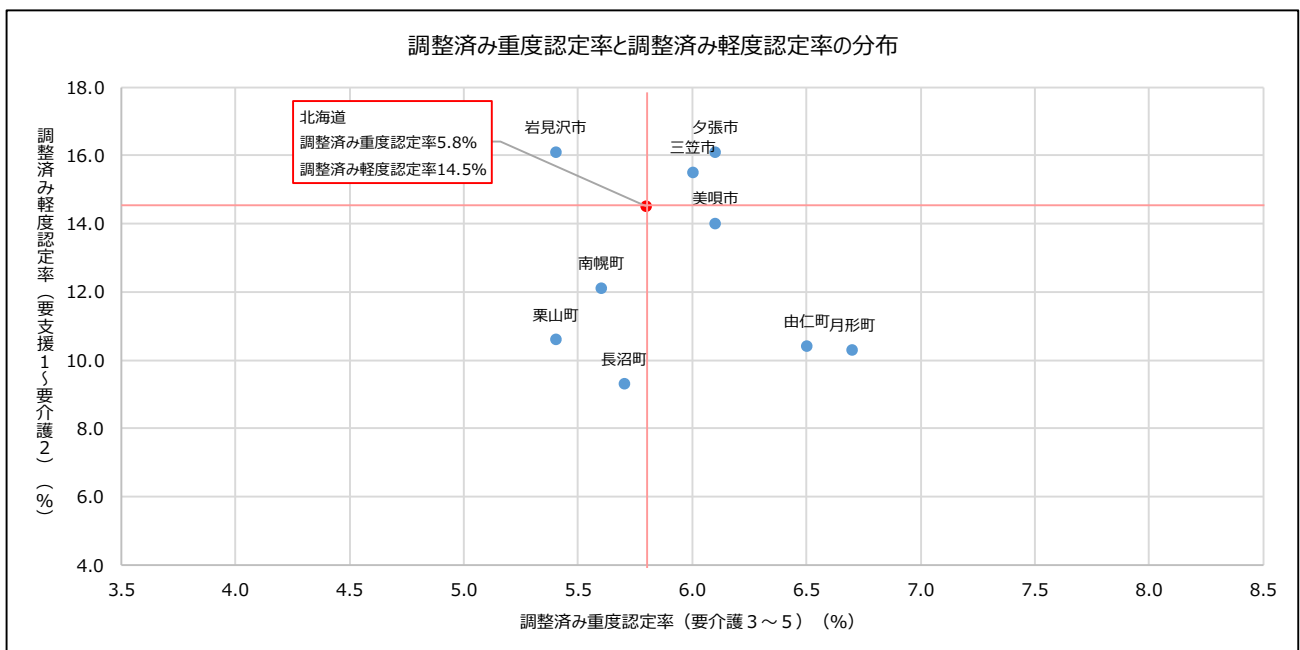
※3 データバーの上限は「90歳」

(資料) 総務省統計局「令和2年国勢調査」



(資料) 総務省統計局「国勢調査」

国立社会保障・人口問題研究所「日本の将来推計人口（平成29年推計）」



(資料) 厚生労働省「地域包括ケア「見える化」システム」

2 施設サービス量の整備目標（必要定員総数）

区分	現状 (令和5年度末)	令和8年度末 必要利用 定員総数	第9期 計画期間中の 整備目標
	A	B	(B-A)
介護老人福祉施設（特別養護老人ホーム）			
地域密着型介護老人福祉施設（小規模特養）			
介護老人保健施設			
介護医療院			
介護療養型医療施設（介護療養病床）		精 査 中	
認知症対応型共同生活介護（グループホーム）			
特定施設入居者生活介護（介護専用型）			
特定施設入居者生活介護（上記以外）			
地域密着型特定施設入居者生活介護			

3 老人福祉サービスの目標

区分	単位	令和5年度	令和6年度		令和7年度		令和8年度	
				前年対比		前年対比		前年対比
養護老人ホーム	人							
軽費老人ホーム（A型）	人							
軽費老人ホーム（B型）	人							
軽費老人ホーム（ケアハウス）	人		精 査 中					
生活支援ハウス	人							
老人福祉センター	か所							
在宅介護支援センター	か所							

4 老人福祉サービスの目標 (介護サービス)

サービスの種類		単位	令和4年度 (実績)	令和6年度		令和7年度		令和8年度	
					R4対比		前年対比		前年対比
居宅サービス	訪問介護	回/月							
	訪問入浴介護	回/月							
	訪問看護	回/月							
	訪問リハビリテーション	回/月							
	居宅療養管理指導	人/月							
	通所介護	回/月							
	通所リハビリテーション	回/月							
	短期入所生活介護	日/月							
	短期入所療養介護 (老健)	日/月							
	短期入所療養介護 (病院等)	日/月							
	短期入所療養介護 (介護医療院)	日/月							
	福祉用具貸与	人/月							
	特定福祉用具購入費	人/月							
	住宅改修費	人/月							
	特定施設入居者生活介護	人/月							
地域密着型サービス	定期巡回・随時対応型 訪問介護看護	人/月							
	夜間対応型訪問介護	人/月							
	認知症対応型通所介護	回/月							
	小規模多機能型居宅介護	人/月							
	認知症対応型共同生活介護	人/月							
	地域密着型特定施設 入居者生活介護	人/月							
	地域密着型介護老人福祉施設 入所者生活介護	人/月							
	看護小規模多機能型居宅介護	人/月							
地域密着型通所介護	回/月								
施設サービス	介護福祉施設サービス (介護老人福祉施設)	人/月							
	介護保健施設サービス (介護老人保健施設)	人/月							
	介護医療院サービス (介護医療院)	人/月							
	介護療養施設サービス (介護療養型医療施設)	人/月							
居宅介護支援	人/月								


精 査 中

(介護予防サービス)

サービスの種類	単位	令和4年度 (実績)	令和6年度		令和7年度		令和8年度	
				R4対比		前年対比		前年対比
介護 予 防 サ ー ビ ス	介護予防訪問入浴介護	回/月						
	介護予防訪問看護	回/月						
	介護予防訪問リハビリテーション	回/月						
	介護予防居宅療養管理指導	人/月						
	介護予防通所リハビリテーション	回/月						
	介護予防短期入所生活介護	日/月						
	介護予防短期入所療養介護 (老健)	日/月						
	介護予防短期入所療養介護 (病院等)	日/月						
	介護予防短期入所療養介護 (介護医療院)	日/月						
	介護予防福祉用具貸与	人/月						
	介護予防 特定福祉用具購入費	人/月						
	介護予防住宅改修費	人/月						
	介護予防 特定施設入居者生活介護	人/月						
	地域 密 着 型 介 護 予 防 サ ー ビ ス	介護予防 認知症対応型通所介護	回/月					
介護予防 小規模多機能型居宅介護		人/月						
介護予防 認知症対応型共同生活介護		人/月						
介護予防支援	人/月							

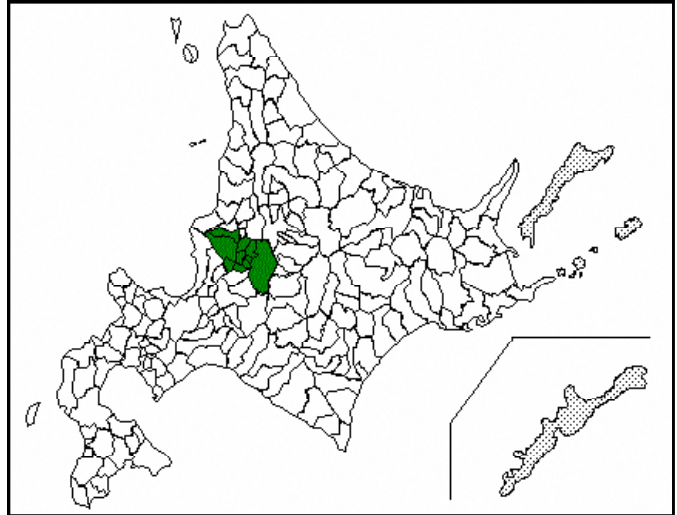
精 査 中

<圏域内の市町村による取組事例>

住民主体の通いの場	南幌町
<p><取組の背景></p> <p>本町は、人口7,305人、高齢化率34.98%（R2国勢調査）であり、平成26年度まで集えるサロンは町の中心部に1カ所しかなく、そのサロンに行くには距離的に足が向かない、知っている人がいるか不安などの声もあった。町では、地域の高齢者が気軽に行けるのは、各地域であるという認識のもと、集える場として、各地域にカフェサロンを増やしていくことを検討した。</p> <p>各地域のサロンを増やすということは、担い手の育成も必要であり、担い手についても各地域の地域住民がボランティアとして活動することで、自らの仲間づくりや生きがいづくりにもつながると考え、推進してきた。</p> <p><取組の内容></p> <ul style="list-style-type: none"> ・ ボランティアとして運営していただけたらという方へ声掛けを行い、運営に向けて一緒に話し合いながら、自主運営に向けて手助けしていき、アフターケアとして年1回、意見交換会を実施し、各サロンのボランティア同士が自分たちの工夫しているところや困っているところを話し合い、自分たちの運営への参考としている。 ・ 運営するサロンへ補助金を出しているほか、令和2年度より社会福祉協議会へ委託し、各サロンの支援を生活支援コーディネーターにお願いしている。 <p>平成27年度 試行的に町内2カ所でカフェサロン立ち上げを実施。</p> <p>平成28年度～現在 6カ所立ち上げたが、担い手不足で1カ所が解散し、現在7カ所</p> <p><工夫している点></p> <ul style="list-style-type: none"> ・ 歩いて行ける距離にサロンが開設されることを目指し、開設カ所を増やしてきた経過がある。 ・ 各サロンの運営は、運営ボランティアに任せているが、各々で工夫していることもたくさんあるため、相乗効果を目指して、年1回の意見交換会を実施している。 ・ 運営ボランティアには、認知症サポーター養成講座、ステップアップ講座を受講していただき、認知症になっても通い続けられる場として、認知症カフェとしても位置付けている。 <p><実感している効果></p> <ul style="list-style-type: none"> ・ 身近な地域にあるサロンのため、参加している方もなじみの人が多く、地域で気軽に交流できる場となっており、運営ボランティアとなっている方も、楽しんで実施している方が多く、ボランティアをすることで生きがいや生活のハリとなっている。 <p style="text-align: right;">執筆協力：南幌町</p> <p><町内のカフェサロン></p> 	

第7節 中空知圏域

(芦別市、赤平市、滝川市、
砂川市、歌志内市、上砂川町、
浦臼町、新十津川町、
奈井江町、雨竜町)



1 圏域の現状

- 令和2年(2020年)の国勢調査によると、中空知圏域の総人口は98,553人、高齢者人口は40,580人であり、高齢化率は41.18%となっています。
- また、国立社会保障・人口問題研究所の推計によると、令和22年(2040年)の総人口は62,271人、高齢者人口は31,702人となり、高齢化率は50.91%となる見込みです。

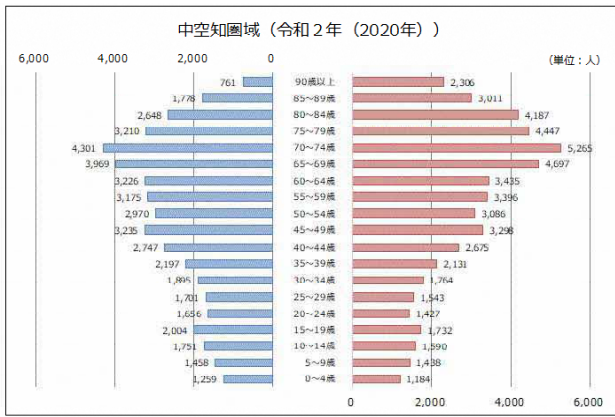
市町村名	総人口※1	年少人口 (15歳未満)		生産年齢人口 (15~64歳)		高齢者人口 (65歳以上)		(再掲) (75歳以上)		平均年齢 ※3
		人数	割合※2	人数	割合※2	人数	割合※2	人数	割合※2	
芦別市	12,545	845	6.74%	5,705	45.48%	5,995	47.79%	3,412	27.20%	58.29
赤平市	9,552	603	6.31%	4,280	44.81%	4,669	48.88%	2,624	27.47%	58.85
滝川市	38,977	3,995	10.25%	21,161	54.29%	13,821	35.46%	7,223	18.53%	51.37
砂川市	15,930	1,388	8.71%	8,138	51.09%	6,404	40.20%	3,548	22.27%	54.09
歌志内市	2,986	142	4.76%	1,252	41.93%	1,592	53.32%	888	29.74%	61.11
奈井江町	5,118	439	8.58%	2,490	48.65%	2,189	42.77%	1,236	24.15%	55.51
上砂川町	2,841	182	6.41%	1,201	42.27%	1,458	51.32%	861	30.31%	59.25
浦臼町	1,731	173	9.99%	781	45.12%	777	44.89%	431	24.90%	55.73
新十津川町	6,484	719	11.09%	3,099	47.79%	2,666	41.12%	1,537	23.70%	54.14
雨竜町	2,389	194	8.12%	1,186	49.64%	1,009	42.24%	588	24.61%	54.46
圏域計	98,553	8,680	8.81%	49,293	50.02%	40,580	41.18%	22,348	22.68%	56.28

※1 データバーの上限は「圏域計」

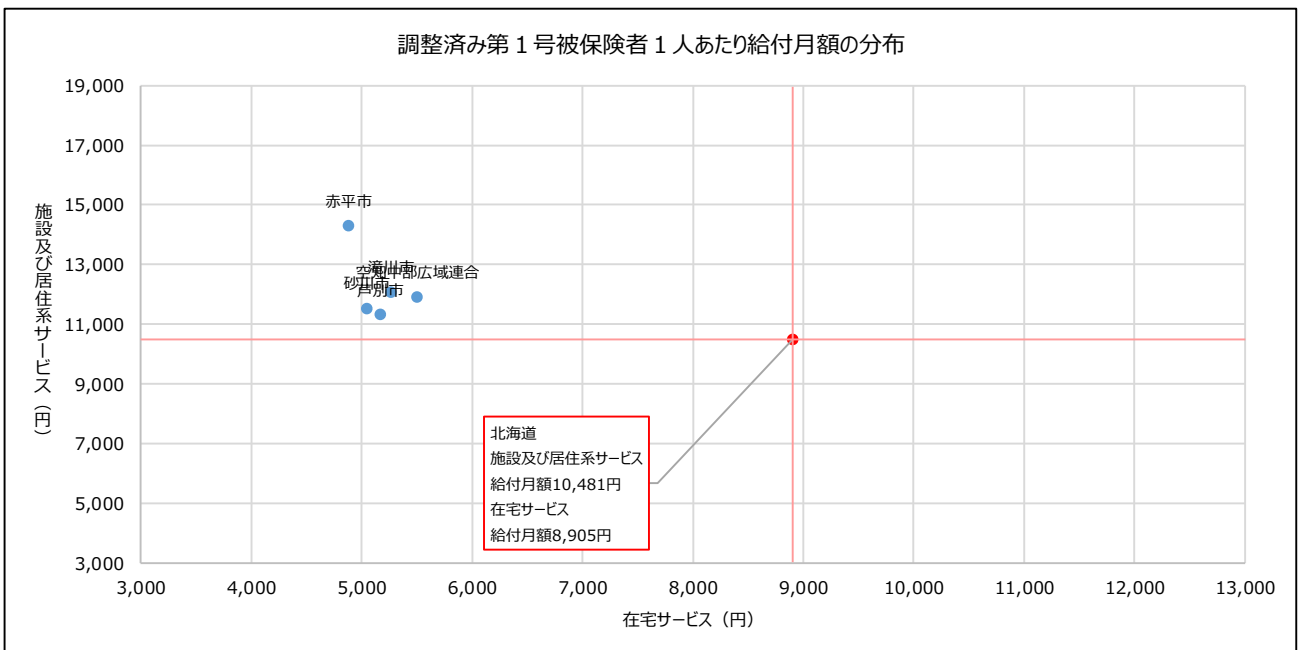
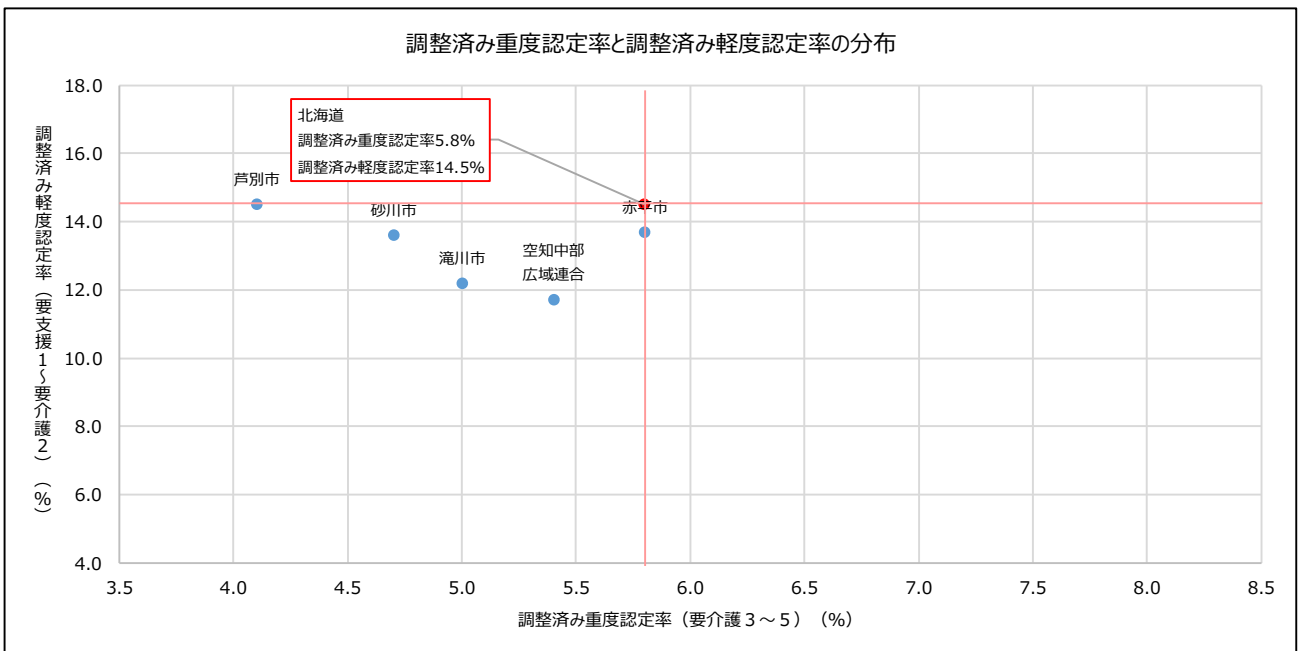
※2 総人口に占める割合(データバーの上限は「100%」)

※3 データバーの上限は「90歳」

(資料) 総務省統計局「令和2年国勢調査」



(資料) 総務省統計局「国勢調査」
 国立社会保障・人口問題研究所「日本の将来推計人口（平成29年推計）」



(資料) 厚生労働省「地域包括ケア「見える化」システム」

2 施設サービス量の整備目標（必要定員総数）

区分	現状 (令和5年度末)	令和8年度末 必要利用 定員総数	第9期 計画期間中の 整備目標
	A	B	(B-A)
介護老人福祉施設（特別養護老人ホーム）			
地域密着型介護老人福祉施設（小規模特養）			
介護老人保健施設			
介護医療院			
介護療養型医療施設（介護療養病床）		精 査 中	
認知症対応型共同生活介護（グループホーム）			
特定施設入居者生活介護（介護専用型）			
特定施設入居者生活介護（上記以外）			
地域密着型特定施設入居者生活介護			

3 老人福祉サービスの目標

区分	単位	令和5年度	令和6年度		令和7年度		令和8年度	
				前年対比		前年対比		前年対比
養護老人ホーム	人							
軽費老人ホーム（A型）	人							
軽費老人ホーム（B型）	人							
軽費老人ホーム（ケアハウス）	人		精 査 中					
生活支援ハウス	人							
老人福祉センター	か所							
在宅介護支援センター	か所							

4 老人福祉サービスの目標 (介護サービス)

サービスの種類		単位	令和4年度 (実績)	令和6年度		令和7年度		令和8年度	
					R4対比		前年対比		前年対比
居宅サービス	訪問介護	回/月							
	訪問入浴介護	回/月							
	訪問看護	回/月							
	訪問リハビリテーション	回/月							
	居宅療養管理指導	人/月							
	通所介護	回/月							
	通所リハビリテーション	回/月							
	短期入所生活介護	日/月							
	短期入所療養介護 (老健)	日/月							
	短期入所療養介護 (病院等)	日/月							
	短期入所療養介護 (介護医療院)	日/月							
	福祉用具貸与	人/月							
	特定福祉用具購入費	人/月							
	住宅改修費	人/月							
	特定施設入居者生活介護	人/月							
地域密着型サービス	定期巡回・随時対応型 訪問介護看護	人/月							
	夜間対応型訪問介護	人/月							
	認知症対応型通所介護	回/月							
	小規模多機能型居宅介護	人/月							
	認知症対応型共同生活介護	人/月							
	地域密着型特定施設 入居者生活介護	人/月							
	地域密着型介護老人福祉施設 入所者生活介護	人/月							
	看護小規模多機能型居宅介護	人/月							
地域密着型通所介護	回/月								
施設サービス	介護福祉施設サービス (介護老人福祉施設)	人/月							
	介護保健施設サービス (介護老人保健施設)	人/月							
	介護医療院サービス (介護医療院)	人/月							
	介護療養施設サービス (介護療養型医療施設)	人/月							
居宅介護支援	人/月								

精 査 中

(介護予防サービス)

サービスの種類	単位	令和4年度 (実績)	令和6年度		令和7年度		令和8年度	
				R4対比		前年対比		前年対比
介護 予 防 サ ー ビ ス	介護予防訪問入浴介護	回/月						
	介護予防訪問看護	回/月						
	介護予防訪問リハビリテーション	回/月						
	介護予防居宅療養管理指導	人/月						
	介護予防通所リハビリテーション	回/月						
	介護予防短期入所生活介護	日/月						
	介護予防短期入所療養介護 (老健)	日/月						
	介護予防短期入所療養介護 (病院等)	日/月						
	介護予防短期入所療養介護 (介護医療院)	日/月						
	介護予防福祉用具貸与	人/月						
	介護予防 特定福祉用具購入費	人/月						
	介護予防住宅改修費	人/月						
	介護予防 特定施設入居者生活介護	人/月						
地域 密 着 型 介 護 予 防 サ ー ビ ス	介護予防 認知症対応型通所介護	回/月						
	介護予防 小規模多機能型居宅介護	人/月						
	介護予防 認知症対応型共同生活介護	人/月						
介護予防支援	人/月							

精 査 中

<圏域内の市町村による取組事例>

<p>若年性認知症・軽度認知症高齢者本人向けの事業(コミュニティ農園畑楽(はたらく))</p>	<p>滝川市</p>
<p><取組の背景></p> <p>本市は、北海道のほぼ中央に位置し、道央自動車道やJR函館本線が通るなど、札幌市、旭川市双方からアクセスがしやすい環境である。人口は38,777人、高齢化率35.46%（R2国勢調査）となっており、中空知圏域内で最も人口数が多く、高齢化率は低い。</p> <p>本市では、高齢者人口の増加に伴う認知症患者数の増加に備え、「認知症本人が自分のやりたいことをあきらめずに取り組み、人の役に立ち達成感を味わう事」ができるよう、認知症を我が事として前向きに考えられる「新しい認知症観」を広げることを目的として取り組みを検討した。</p> <p><取組の内容></p> <p>市と地域包括支援センターが主体となって農園を用意し、介護サービスにつながらない若年性認知症の方・高齢者の軽度認知症の方が、苗植えや野菜の収穫といった畑作業を通して、健康づくり・気分転換・当事者間の交流が促進されるよう図っている。</p> <p><工夫している点></p> <ul style="list-style-type: none"> ・ 認知症本人が参加しやすいよう、送迎バスを用意。（市のバスで送迎） ・ 市内の短期大学、高等看護学院の学生の中から、ボランティアとして参加希望の学生を登録し、参加したい日時の活動に参加する仕組みとしている。高等看護学院の地域実習の一つが第1回目の畑楽であり、学生や就労している人も参加しやすいよう、土曜日に開催している。 ・ 様々な世代、多機関の人達の参加につながり、広がりを見せている。（国際交流員、食生活改善推進員、婦人ボランティア等） <p><実感している効果></p> <ul style="list-style-type: none"> ・ 苗植えした野菜を収穫する達成感、作物を持ち帰り家族から感謝されることで、自分の役割意識の増進につながっている。 ・ 畑作業は誘いやすく、「デイサービスは嫌だけど、畑なら行く」という方など、抵抗なく参加する方が多い。 ・ 認知症の有無と畑作業の知識・技術は関係がなく、学生や職員が作業について教えてもらっており、褒められることや尊敬されることで、自己肯定感が高まっている様子である。 ・ 学生は、高齢者に関わる機会が少なく、こうした場に参加したいと思う学生も一定数いることが分かった。高齢者も若者との会話で表情が明るくなり、学生も認知症などについて理解する場になっている。 <p style="text-align: right;">執筆協力：滝川市</p> <p><取組の様子></p> <div style="display: flex; justify-content: space-between;"> <div data-bbox="183 1635 798 2056" style="width: 45%;">  <p>認知症になっても、役割を持ち活躍できる場所としてコミュニティ農園を開催します。 畑作業をとおして、健康づくり・気分転換・交流を楽しみ野菜の収穫を目指して活動します。</p> </div> <div data-bbox="837 1635 1412 2056" style="width: 45%;">  </div> </div>	