

令和3年度北海道スポーツ合宿実態調査の概要

1. 調査の概要

調査の目的	本道におけるスポーツ合宿は、道内外問わず学生から社会人まで幅広く行われている。スポーツ合宿は、子どもたちがスポーツに参加する機会になるとともに、道内選手の競技力の向上や地域振興にも大きく寄与することから、道内外のスポーツ合宿を誘致することは北海道の発展に繋がる。そこで本調査では、北海道へのスポーツ合宿誘致を図るため、道内におけるスポーツ合宿の実態状況を把握することを目的とした。
調査方法	道内各市町村及び市町村教育委員会で把握している全てのスポーツ合宿について、指定の調査票にある項目（ <u>競技種目、合宿実施時期、合宿利用チームの所在（道内もしくは道外）、年代別カテゴリー、合宿実施件数、実人数、合宿日数、延合宿人数、合宿実績、チーム名</u> ）を調査。
調査対象	179市町村
調査対象期間	令和3年度（令和3年4月1日～令和4年3月31日）
回答率	98.9%（179市町村中177市町村）
調査結果	本調査の概要の次項以降及び別ファイルの集計表を参照

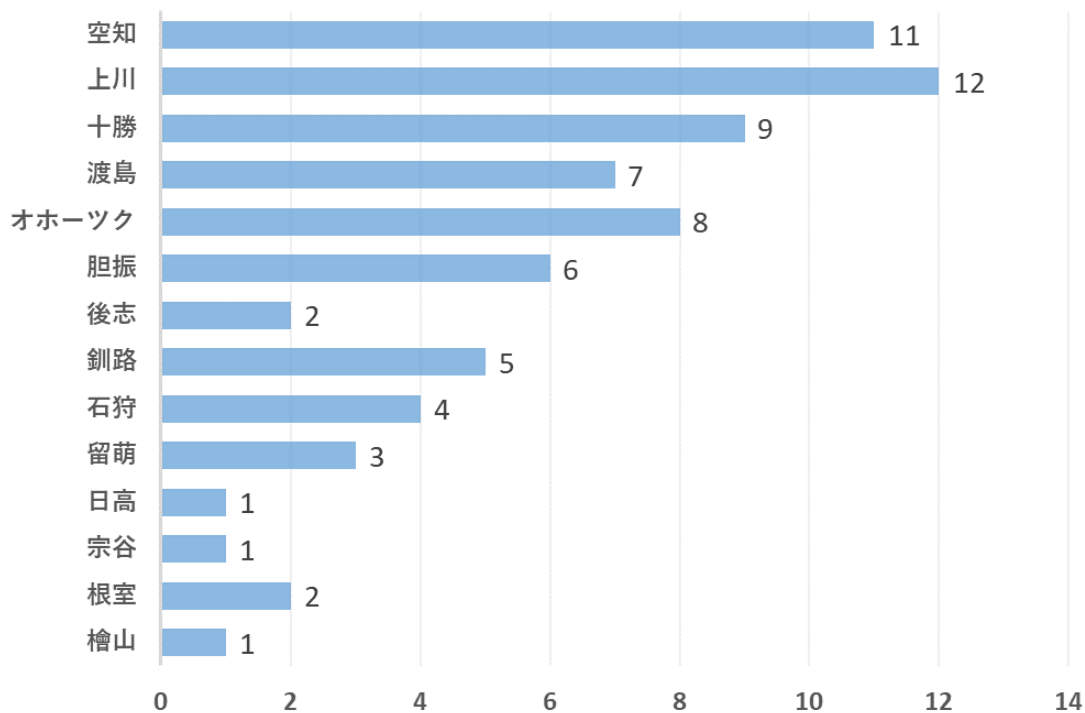
2. スポーツ合宿の実施市町村数

表1. 北海道におけるスポーツ合宿実施市町村数の推移（令和3年度分）

管内 (市町村数)	H3	H9	H15	H21	H27	H28	H29	H30	R1	R2	R3
檜山 (7)	4	5	4	3	4	4	3	2	2	2	1
根室 (5)	3	2	2	4	1	1	2	2	4	3	2
宗谷 (10)	4	5	3	2	1	3	3	4	5	1	1
日高 (7)	6	7	7	6	2	1	2	5	4	1	1
留萌 (8)	4	3	4	4	4	5	8	5	6	3	3
石狩 (8)	3	3	1	4	3	4	5	6	5	2	4
釧路 (8)	7	7	7	6	3	5	6	6	6	3	5
後志 (20)	6	8	7	9	7	9	6	8	9	2	2
胆振 (11)	9	8	11	10	9	5	8	9	9	7	6
オホーツク (18)	15	17	15	11	9	9	10	10	10	6	8
渡島 (11)	5	6	8	9	9	9	8	11	11	5	7
十勝 (19)	14	11	10	12	10	6	11	12	12	7	9
上川 (23)	12	13	17	15	14	9	16	15	16	7	12
空知 (24)	16	15	14	13	11	13	11	16	16	10	11
合計 (179)	108 (50.9%)	110 (51.9%)	110 (51.9%)	108 (60.3%)	87 (48.6%)	83 (46.4%)	99 (55.3%)	111 (62.0%)	115 (64.2%)	59 (33.0%)	72 (40.0%)

※道内市町村数・・・平成15年まで212市町村、平成16年：207市町村、平成17～20年：180市町村、平成21年から：179市町村

図1. 管内別におけるスポーツ合宿実施市町村数（令和3年度分）

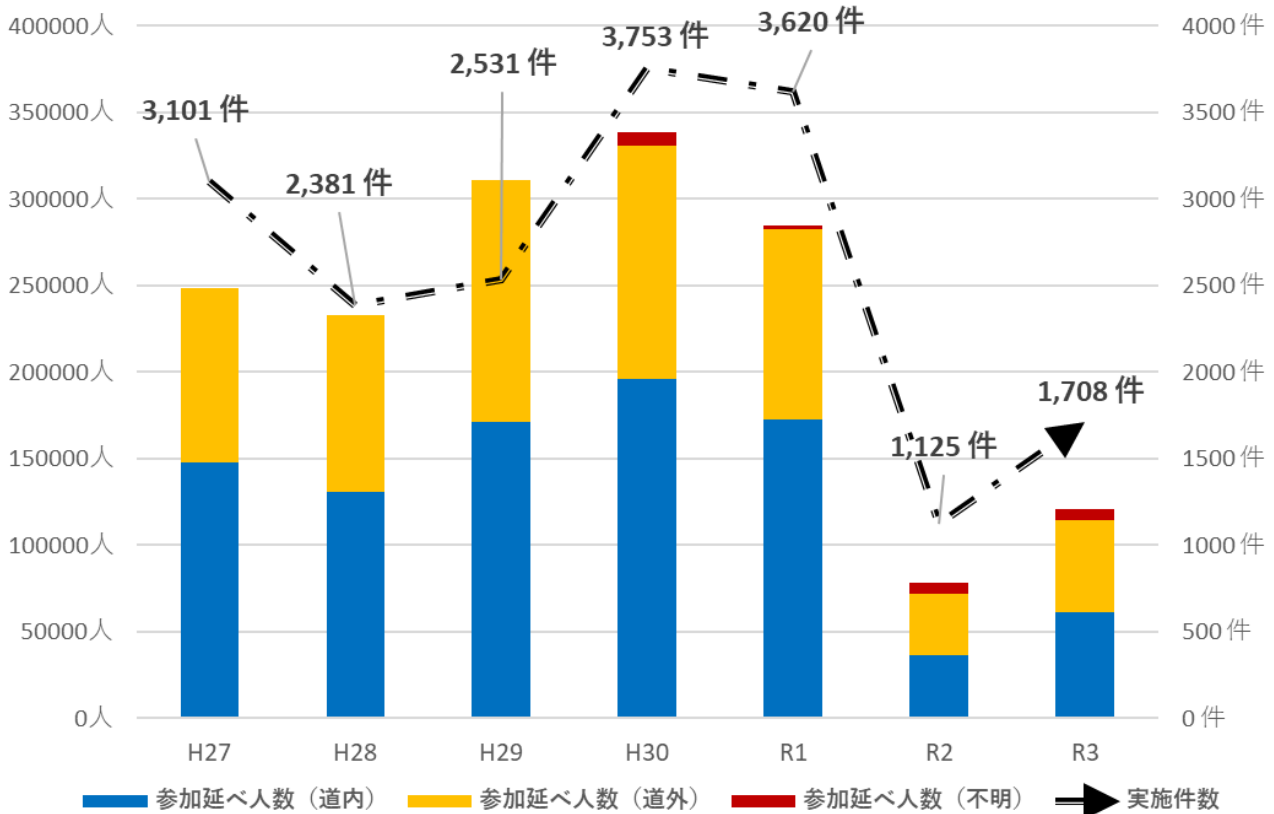


3. スポーツ合宿の年度別実施状況

表2. スポーツ合宿の実施件数及び参加人数、参加延べ人数の推移（令和3年度分）

	H3			H9			H15			H21			
	道内	道外	全体	道内	道外	全体	道内	道外	全体	道内	道外	全体	
実施件数（件）	518	375	893	1,128	611	1,739	1,563	761	2,324	1,921	791	2,712	
参加実人数（人）	—	—	21,514	35,377	25,907	61,284	48,012	18,121	66,133	75,496	23,768	99,264	
参加延べ人数（人）	—	—	—	—	—	—	—	—	—	—	—	—	
	H27			H28			H29						
	道内	道外	全体	道内	道外	全体	道内	道外	全体				
実施件数（件）	2,350	751	3,101	1,656	725	2,381	1,924	607	2,531				
参加実人数（人）	54,837	12,365	67,202	42,511	12,422	54,933	46,286	14,397	60,683				
参加延べ人数（人）	147,675	100,573	248,248	130,572	102,432	233,004	171,377	139,533	310,910				
	H30				R1				R2				
	道内	道外	不明	全体	道内	道外	不明	全体	道内	道外	不明	全体	
実施件数（件）	2,627	967	159	3,753	2,527	1,070	23	3,620	619	377	129	1,125	
参加実人数（人）	69,250	15,747	391	85,388	64,986	15,278	629	80,893	12,927	2,861	195	15,983	
参加延べ人数（人）	195,836	135,013	7,645	338,494	172,353	110,016	2,314	284,683	36,615	34,937	6,375	77,927	
	R3												
	道内	道外	不明	全体									
実施件数（件）	897	645	166	1,708									
参加実人数（人）	18,213	5,641	1,287	25,141									
参加延べ人数（人）	60,996	53,082	6,436	120,514									

図2. スポーツ合宿の実施状況（令和3年度分）



4. スポーツ合宿における地域別実施状況

表3. 圏域別、振興局管内別の実施状況(令和3年度分)

(単位: 件、人)

圏域	管内	道内			道外			不明			全体			【参考】全体(R2)		
		件数	参加実人数	参加延人数	件数	参加実人数	参加延人数	件数	参加実人数	参加延人数	件数	参加実人数	参加延人数	件数	参加実人数	参加延人数
道央	空知	184	4,863	11,933	31	362	2,585	2	16	40	217	5,241	14,558	98	3,798	7,963
	石狩	2	62	186	86	135	835	0	0	0	88	197	1,021	68	32	3,102
	後志	8	221	582	0	0	0	0	0	0	8	221	582	14	352	1,334
	胆振	111	2,336	5,669	16	315	2,818	0	0	0	127	2,651	8,487	87	1,472	4,765
	日高	31	794	1,868	1	42	378	0	0	0	32	836	2,246	12	372	950
	小計	336	8,276	20,238	134	854	6,616	2	16	40	472	9,146	26,894	279	6,026	18,114
道南	渡島	67	1,821	6,961	11	171	1,681	0	0	0	78	1,992	8,642	87	2,999	11,225
	檜山	1	80	160	0	0	0	0	0	0	1	80	160	4	79	218
	小計	68	1,901	7,121	11	171	1,681	0	0	0	79	2,072	8,802	91	3,078	11,443
道北	上川	262	3,874	19,109	231	712	10,898	152	1,190	6,102	645	5,776	36,109	409	1,941	21,744
	留萌	6	105	348	0	0	0	0	0	0	6	105	348	7	109	315
	宗谷	18	295	1,081	1	10	40	0	0	0	19	305	1,121	20	265	884
	小計	286	4,274	20,538	232	722	10,938	152	1,190	6,102	670	6,186	37,578	436	2,315	22,943
オホーツク	オホーツク	67	1,289	5,292	132	1,556	16,380	0	0	0	199	2,845	21,672	159	1,982	14,298
	小計	67	1,289	5,292	132	1,556	16,380	0	0	0	199	2,845	21,672	159	1,982	14,298
十勝	十勝	111	1,907	6,232	74	1,091	9,309	12	81	294	197	3,079	15,835	143	2,243	9,231
	小計	111	1,907	6,232	74	1,091	9,309	12	81	294	197	3,079	15,835	143	2,243	9,231
釧路	釧路	28	561	1,565	53	1,113	6,592	0	0	0	81	1,674	8,157	11	235	818
	根室	1	5	10	9	134	1,566	0	0	0	10	139	1,576	6	104	1,080
	小計	29	566	1,575	62	1,247	8,158	0	0	0	91	1,813	9,733	17	339	1,898
合計		897	18,213	60,996	645	5,641	53,082	166	1,287	6,436	1,708	25,141	120,514	1,125	15,983	77,927

図3. 振興局管内別参加延べ人数(令和3年度分)

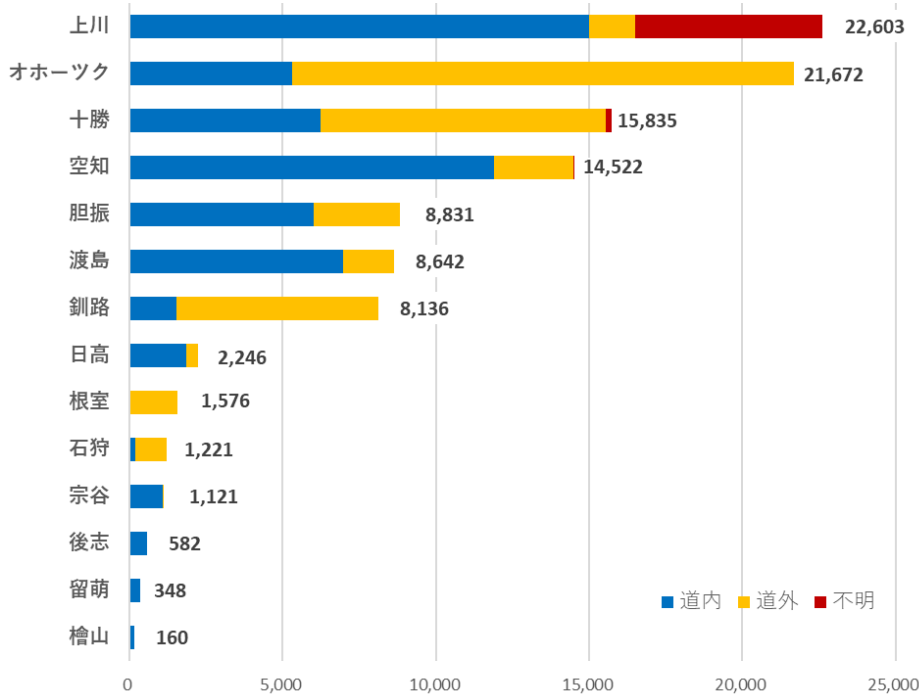


図4. 圏域別参加延べ人数(令和3年度分)

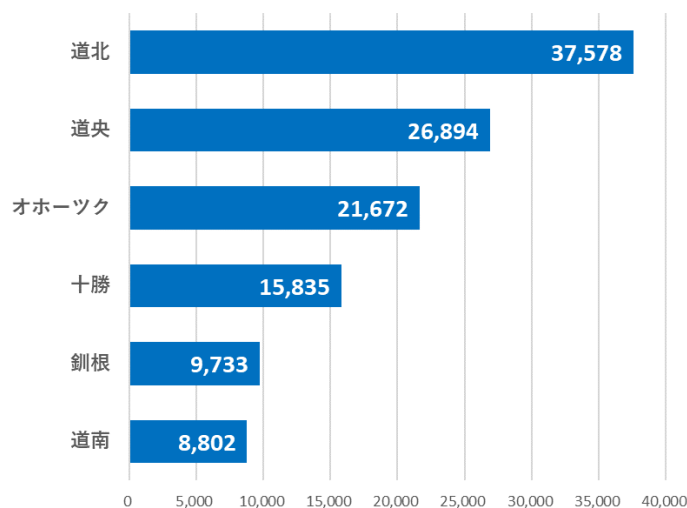
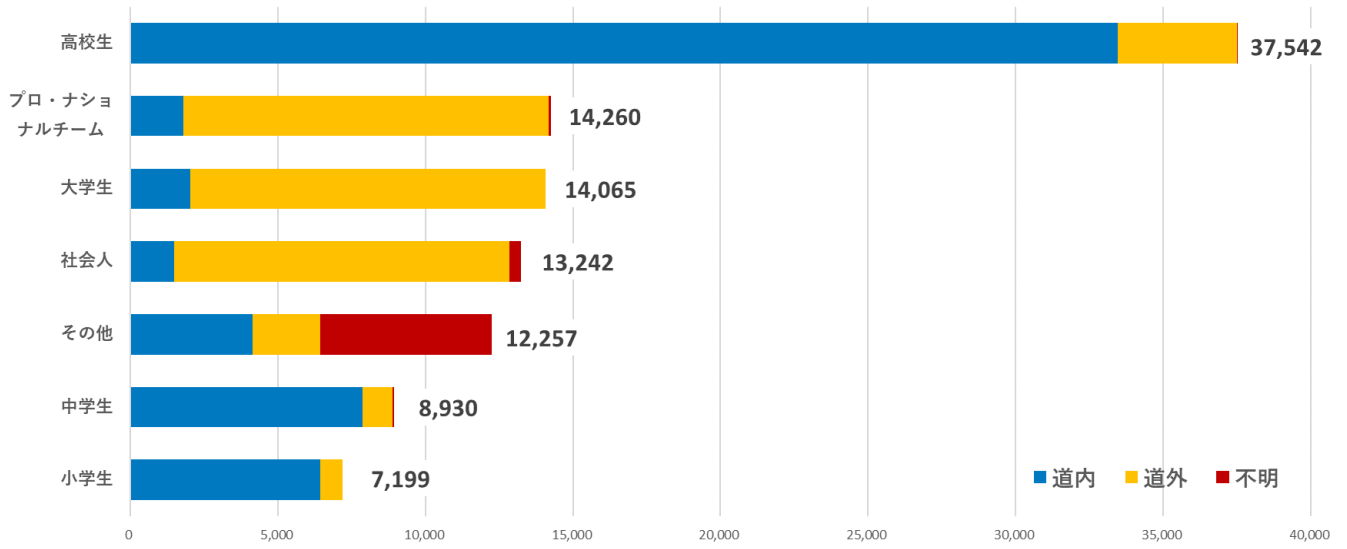
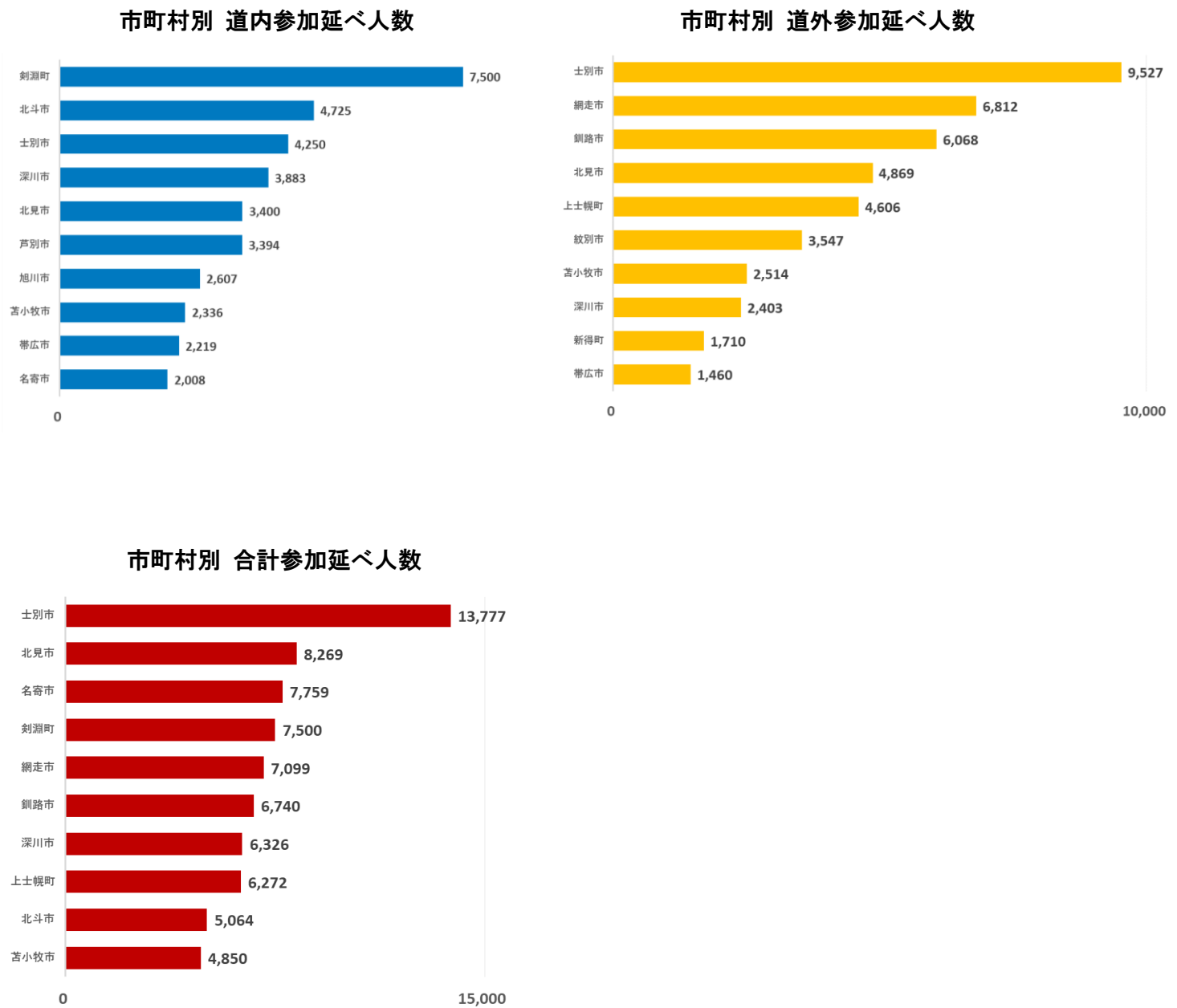


図5. カテゴリー別の参加延べ人数（令和3年度分）



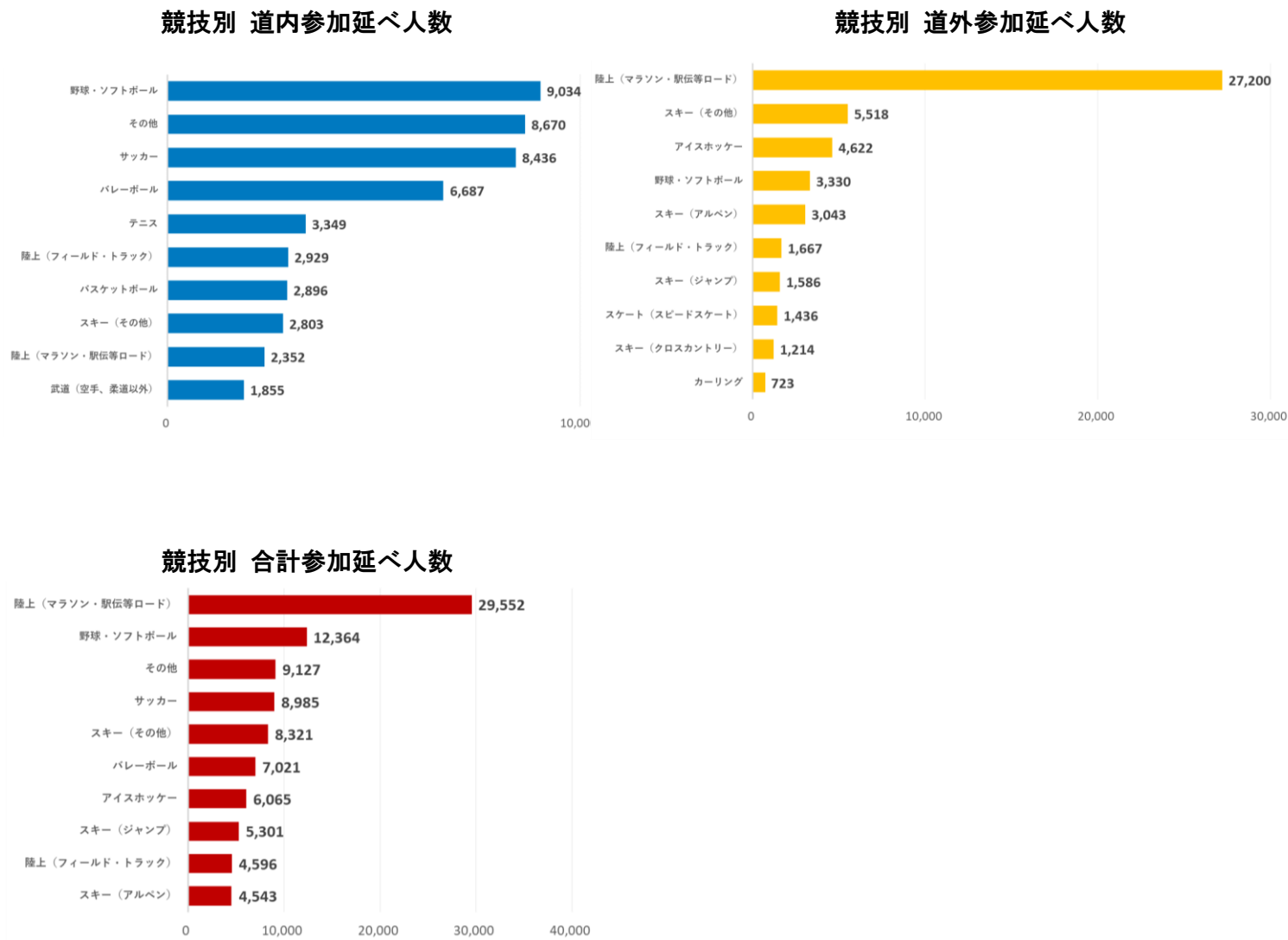
6. スポーツ合宿の市町村別実施状況

図6. 市町村別ベスト10（令和3年度：道内参加延べ人数、道外参加延べ人数、合計参加延べ人数）



7. スポーツ合宿の競技別実施状況

図7. 競技別ベスト10（令和3年度：道内参加延べ人数、道外参加延べ人数、合計参加延べ人数）



8. スポーツ合宿の合宿実施時期別実施状況

表5. 競技別における合宿実施時期の件数

競技種目	1月	2月	3月	4月	5月	6月	7月	8月	9月	10月	11月	12月
アーチェリー	4	0	0	0	0	0	0	0	0	0	0	0
アイスホッケー	3	0	1	0	2	0	19	21	1	7	2	11
ウィルチェアラグビー	0	0	0	0	0	0	0	0	0	0	0	0
ウェイトリフティング	0	0	0	0	0	0	1	2	0	0	0	0
カーリング	12	3	7	1	0	0	6	3	1	0	4	5
ゴルフ	0	0	0	0	0	0	0	0	0	0	0	0
サーフィン	0	0	0	0	0	0	0	0	0	0	0	0
サッカー	4	0	17	13	5	2	19	40	1	3	13	5
自転車競技	0	0	0	0	0	0	0	3	0	0	0	0
射撃	0	0	0	0	0	0	0	0	0	0	0	0
水泳	2	0	0	1	1	0	0	1	0	0	1	0
スキー（その他）	27	15	13	0	0	0	4	0	0	1	0	32
スキー（アルペン）	12	6	3	0	0	0	1	2	1	0	4	39
スキー（クロスカントリー）	25	4	17	0	0	0	2	3	0	1	3	49
スキー（ジャンプ）	7	4	31	0	0	6	25	0	0	6	0	55
スキー（スノーボード）	1	5	19	0	0	0	1	0	0	0	0	2
スキー（ノルディック複合）	1	0	1	0	0	0	0	0	0	0	0	1
スキー（フリースタイル）	0	0	0	0	0	0	0	0	0	0	0	0
スケート（その他）	5	0	0	1	0	0	0	1	0	0	0	2
スケート（ショートトラック）	0	0	0	0	0	0	1	0	0	0	0	0
スケート（スピードスケート）	1	0	0	0	0	1	2	5	2	14	4	5
スケート（フィギュアスケート）	3	1	2	0	2	0	0	5	6	0	1	0
スケートボード	0	0	0	0	0	0	0	0	0	0	0	0
スポーツクライミング	0	0	0	0	0	0	0	0	0	0	0	0
テニス	15	4	2	6	7	1	7	3	0	4	6	9
トライアスロン	0	0	0	0	0	0	1	1	0	1	0	0
バイアスロン	0	0	0	0	0	0	0	0	0	0	0	0
馬術	0	0	0	0	0	1	0	0	0	0	0	0
バスケットボール	7	0	4	11	10	3	6	9	0	2	1	2
バドミントン	0	0	3	8	8	1	1	4	0	1	5	1
バレーボール	29	0	5	5	16	6	12	21	0	2	7	6
ハンドボール	2	0	0	0	0	0	0	1	0	0	0	0
フェンシング	0	0	0	0	0	0	0	0	0	0	0	0
フットサル	2	1	1	1	2	0	0	0	0	0	0	1
ボート・カヌー・セーリング	0	0	0	0	0	0	0	1	0	0	0	0
ボクシング	0	0	0	0	0	0	0	0	0	0	0	0
ホッケー	0	0	0	0	0	0	0	0	0	0	0	0
ボブスレー・スケルトン・リュージュ	0	0	0	0	0	0	0	0	0	0	0	0
陸上（マラソン・駅伝等ロード）	0	0	0	3	6	10	139	166	13	2	0	0
ラグビー	0	0	1	0	3	0	2	9	0	0	0	0
ラクロス	0	0	0	0	0	0	0	0	0	0	0	0
レスリング	0	0	0	0	0	0	0	0	0	0	0	0
空手	0	0	0	0	1	0	0	0	0	0	1	0
柔道	0	0	0	0	1	0	0	0	0	0	2	0
武道（空手、柔道以外）	1	0	3	2	3	0	6	4	1	7	1	1
体操（新体操・トランポリン含む）	1	0	0	2	0	0	0	0	0	1	0	0
卓球	0	0	1	1	0	1	0	1	0	0	1	1
野球・ソフトボール	9	3	18	21	20	5	19	28	0	5	5	5
陸上（フィールド・トラック）	1	0	6	9	2	6	39	40	15	2	1	1
その他	2	1	2	2	2	1	7	6	1	2	5	3
合計	176	47	157	87	91	44	320	380	42	61	67	236