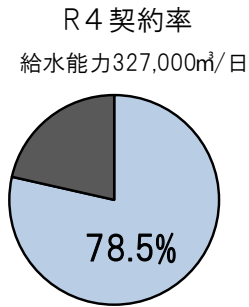


## 2 令和4年度給水量及び料金収入の状況

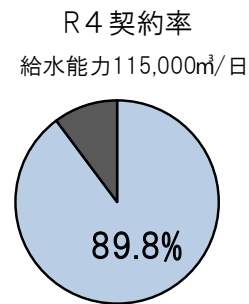
### (1) 3工水全体実績



年度	契約水量 (m <sup>3</sup> /日)	契約 社数	給水量 (m <sup>3</sup> )	給水料金 (円、税抜)
R3	247,293	78	90,560,262	1,801,314,315
R4	256,803	80	92,604,189	1,878,946,317
対前年増減	9,510	2	2,043,927	77,632,002
増減率(%)	3.85	—	2.26	4.31

※給水日数R3:365日 R4:363日

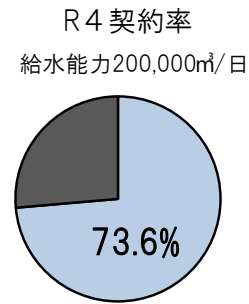
### (2) 室蘭地区工業用水道



年度	契約水量 (m <sup>3</sup> /日)	契約 社数	給水量 (m <sup>3</sup> )	給水料金 (円、税抜)
R3	103,260	8	37,690,772	679,105,344
R4	103,260	8	37,484,933	675,406,515
対前年増減	0	0	▲ 205,839	▲ 3,698,829
増減率(%)	—	—	▲ 0.55	▲ 0.54

※給水料金は、メーター使用料を含む。

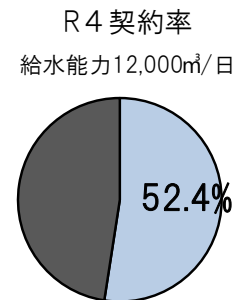
### (3) 苫小牧地区工業用水道



年度	契約水量 (m <sup>3</sup> /日)	契約 社数	給水量 (m <sup>3</sup> )	給水料金 (円、税抜)
R3	140,150	38	51,581,201	1,046,811,330
R4	147,250	39	52,768,117	1,071,858,610
対前年増減	7,100	1	1,186,916	25,047,280
増減率(%)	5.07	—	2.30	2.39

※給水料金は、メーター使用料を含む。

### (4) 石狩湾新港地域工業用水道



年度	契約水量 (m <sup>3</sup> /日)	契約 社数	給水量 (m <sup>3</sup> )	給水料金 (円、税抜)
R3	3,883	32	1,288,289	75,397,641
R4	6,293	33	2,351,139	131,681,192
対前年増減	2,410	1	1,062,850	56,283,551
増減率(%)	62.07	—	82.50	74.65