


報道発表資料の配付日時 8月22日(火) 10時00分

発表項目 (行事名)	令和4年度(2022年度)石狩管内観光入込客数調査結果について		
記者レクチャー のお知らせ	(実施日時)	発表者	
		発表場所	
概要	<p>令和4年度(2022年度)石狩管内観光入込客数及び訪日外国人宿泊客数に係る調査結果について、次のとおり取りまとめたので報告書を配布します。</p> <p style="text-align: center;">記</p> <p>1 調査期間 令和4年4月～令和5年3月</p> <p>2 報告書 別添「令和4年度(2022年度)石狩管内観光入込客数調査報告書」のとおりに ※報告書については、当振興局ホームページに公表しております。 https://www.ishikari.pref.hokkaido.lg.jp/ss/srk/irikomi.html</p> 		
参考			

報道(取材) に当たって のお願い			
他のクラブ との関係	同時配付	(場所)	
	同時レク	「石狩振興局記者クラブ」	

担当 (連絡先)	石狩振興局産業振興部商工労働観光課(担当者:主幹 武安)		
	TEL	ダイヤルイン	011-204-5830 (内線:34-402)
		公用スマホ	011-585-6102 (内線:26986)

令和4年度(2022年度) 石狩管内観光入込客数調査報告書

≪観光入込客数調査関係≫

- 1 令和4年度(2022年度)石狩管内観光入込客数の概要について . . . 1～2
- 2 令和4年度(2022年度)観光入込客数調査集計表 . . . 3
- 3 令和4年度(2022年度)観光入込客数増減要因 . . . 4

≪訪日外国人宿泊客数調査関係≫

- 1 訪日外国人宿泊客数(国別/月別) . . . 5
- 2 訪日外国人宿泊客数の推移(市町村別/国別)(H26年度～R4年度) . . . 6

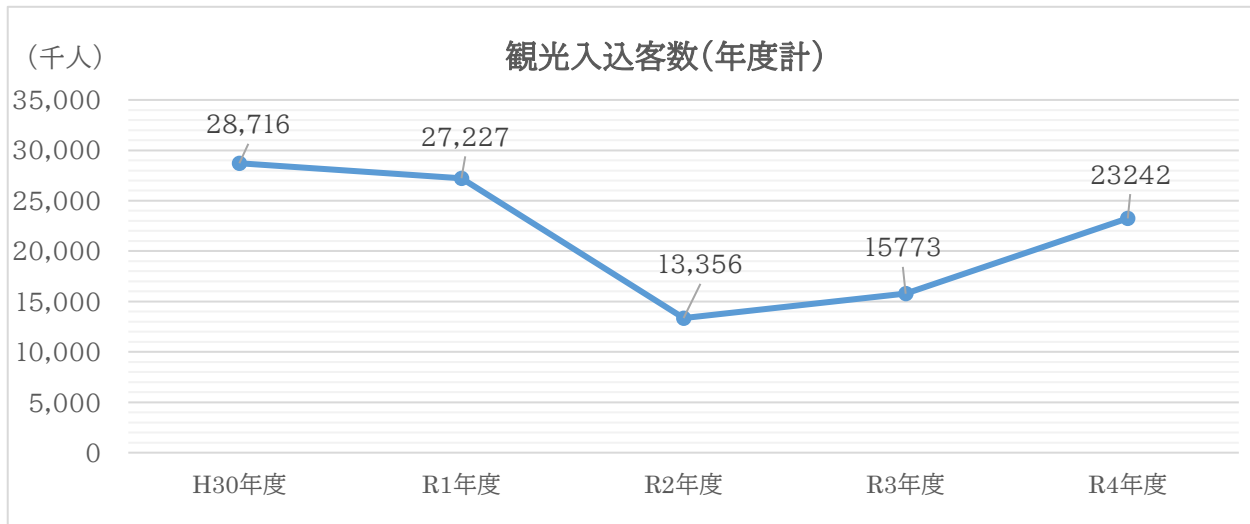
令和5年(2023年)8月

北海道石狩振興局産業振興部商工労働観光課

令和4年度(2022年度) 石狩管内観光入込客数の概要について

1 観光入込客数

令和4年度(2022年度)の石狩管内における観光入込客数は、2,324万2千人で、前年度に比べ746万8千人(47.3%)増加しました。



観光入込客数(H30～R4年度)

(千人)

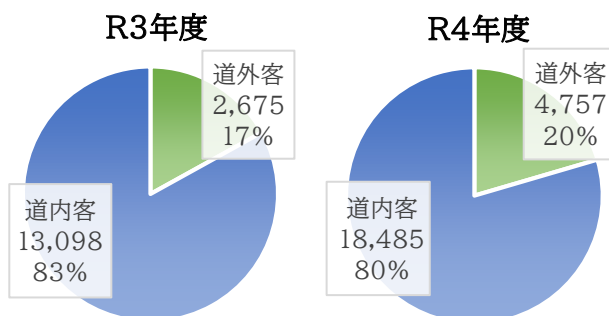
	H30年度	R1年度	R2年度	R3年度	R4年度	前年度増減	R4年度／R3年度比
総数	28,716	27,227	13,356	15,773	23,242	7,468	147.3%
道外客	8,143	7,940	2,190	2,675	4,757	2,081	177.8%
道内客	20,573	19,286	11,166	13,098	18,485	5,387	141.1%
日帰客	20,098	18,120	10,411	11,726	16,401	4,675	139.9%
宿泊客	8,619	9,107	2,945	4,047	6,841	2,794	169.0%

※各客数は千人未満を四捨五入しているため、総数と内訳が一致していない場合がある。

※上記表中の「前年度比」欄について、前年度の入込客数を100%として算出している。

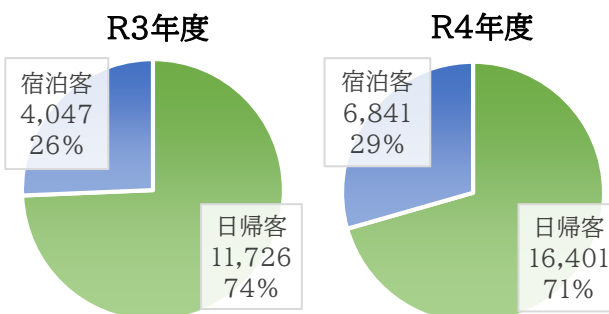
【道外客、道内客】

観光入込客数のうち、道外客は475万7千人で、前年度に比べ208万1千人(77.8%)の増加、道内客は、1,848万5千人で、前年度に比べ538万7千人(41.1%)増加するとともに、道外客の割合も増加しました。



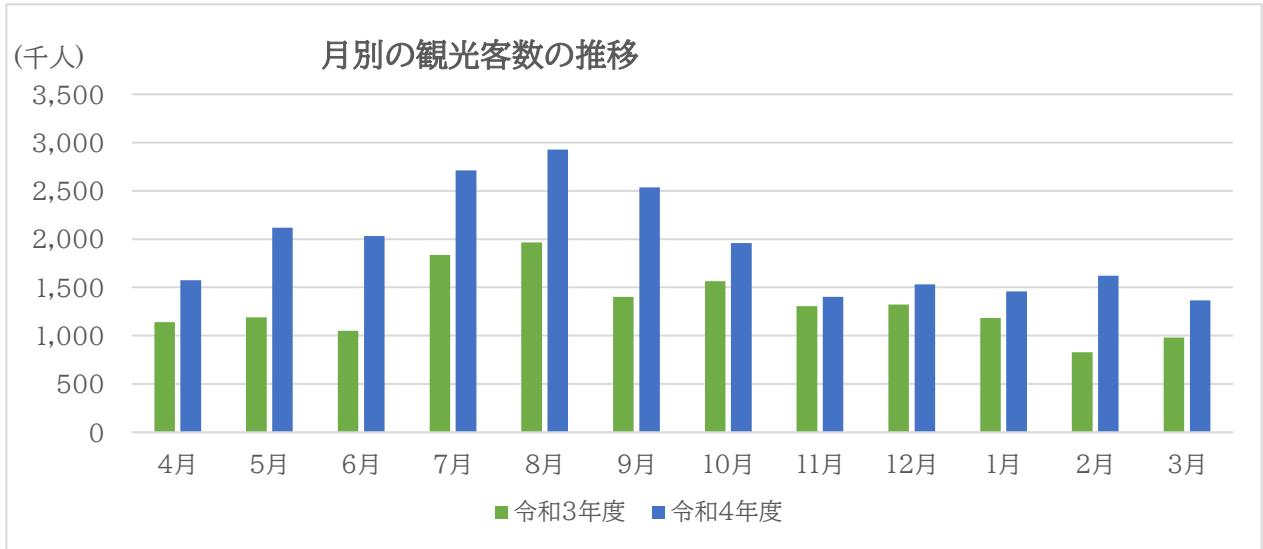
【日帰客、宿泊客】

観光入込客数のうち、日帰客は1,640万1千人で、前年度に比べ467万5千人(39.9%)の増加、宿泊客は684万1千人で、前年度に比べ279万4千人(69.0%)増加しました。



【月ごとの観光入込客数の推移】

月別の観光入込客数は、8月が最も多く292万6千人で、3月が最も少なく136万7千人でした。また、すべての月で前年度を上回りました。



月別観光入込客数

(千人)

	4月	5月	6月	7月	8月	9月	
R4年度	1,573	2,119	2,032	2,711	2,926	2,538	
R3年度	1,139	1,190	1,050	1,837	1,965	1,402	
対前年度比	138.1%	178.1%	193.5%	147.6%	148.9%	181.0%	
	10月	11月	12月	1月	2月	3月	計
R4年度	1,960	1,402	1,533	1,459	1,622	1,367	23,242
R3年度	1,565	1,306	1,324	1,184	829	982	15,773
対前年度比	125.2%	107.3%	115.8%	123.2%	195.7%	139.2%	147.4%

※各客数は千人未満を四捨五入しているため、総数と内訳が一致していない場合がある。
 ※上記表中の「前年度比」欄について、前年度の入込客数を100%として算出している。

2 訪日外国人宿泊客数

令和4年度の訪日外国人宿泊客数は251,137人となり、前年度の11,591人から大幅に増加しました。

