

3 医療

(1) 医師・歯科医師・薬剤師統計

本統計は、医師・歯科医師及び薬剤師について、性、年齢、業務の種別、従事場所及び診療科名（薬剤師を除く。）等による分布を明らかにし、厚生労働行政の基礎資料を得ることを目的として実施されています。

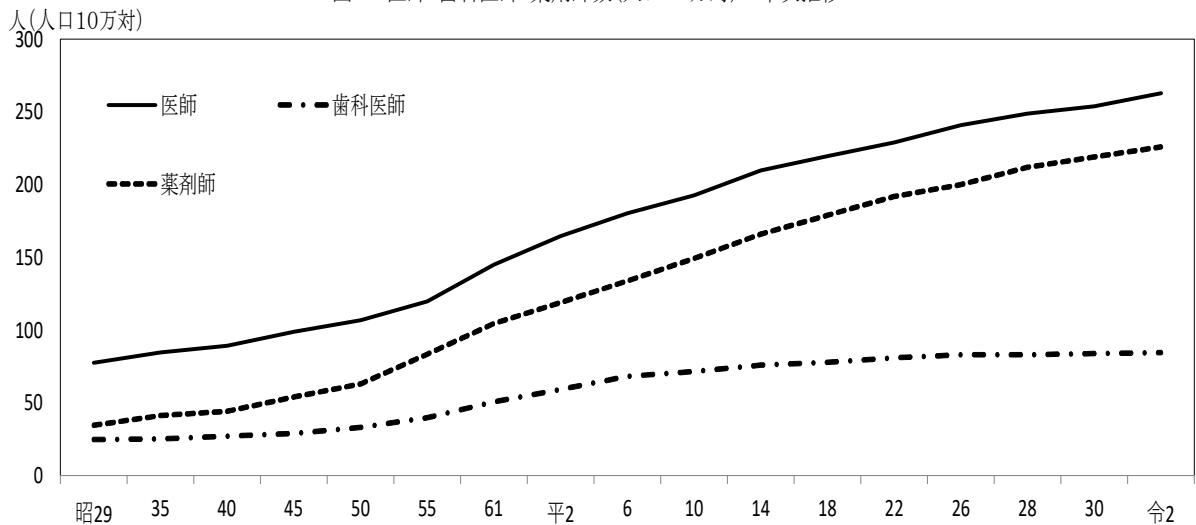
本統計は、平成28年まで実施された「医師・歯科医師・薬剤師調査」が前身となります。昭和23年の医師法及び歯科医師法の施行、昭和29年の薬事法改正時に発足した届出制度が昭和35年制定の薬剤師法に継承され、届出義務者である医師、歯科医師、薬剤師から提出される各届出票を調査の客体として集計し、その結果が毎年公表され、昭和57年からは隔年で公表されてきました。

平成30年からは、統計法における一般統計調査である「医師・歯科医師・薬剤師調査」を中止し、行政記録情報を利用して作成する公的統計である、「医師・歯科医師・薬剤師統計」として作成することとなりました。

昭和29年以後の年次推移をみると、昭和29年は人口10万人当たりの医師数は77.7人でしたが、逐年増加傾向で推移し、令和2年には262.8人になっています。

歯科医師数、薬剤師数も同様の傾向をたどり、歯科医師数は24.7人から84.6人に、薬剤師数は34.7人から225.9人と大幅に増加しています。（図19）

図19 医師・歯科医師・薬剤師数(人口10万対)の年次推移



令和2年の届出医師総数は13,731人で、平成30年の13,425人より306人、率で2.28%増加しています。全国の届出医師総数339,623人に対する本道の医師総数の割合は4.04%に当たります。人口10万人に対する医師総数は262.8人で、全国の269.2人を下回っています。また、本道の医師1人当たりの人口は、380.5人になっています。

届出歯科医師総数は4,418人で、平成30年の4,419人より1人、率で0.23%減少しています。全国の届出歯科医師総数107,443人に対する本道の歯科医師総数の割合は4.11%に当たります。歯科医師総数の人口10万対は84.6人で、全国の85.2人を下回っています。また、本道の歯科医師1人当たりの人口は、1182.6人になっています。

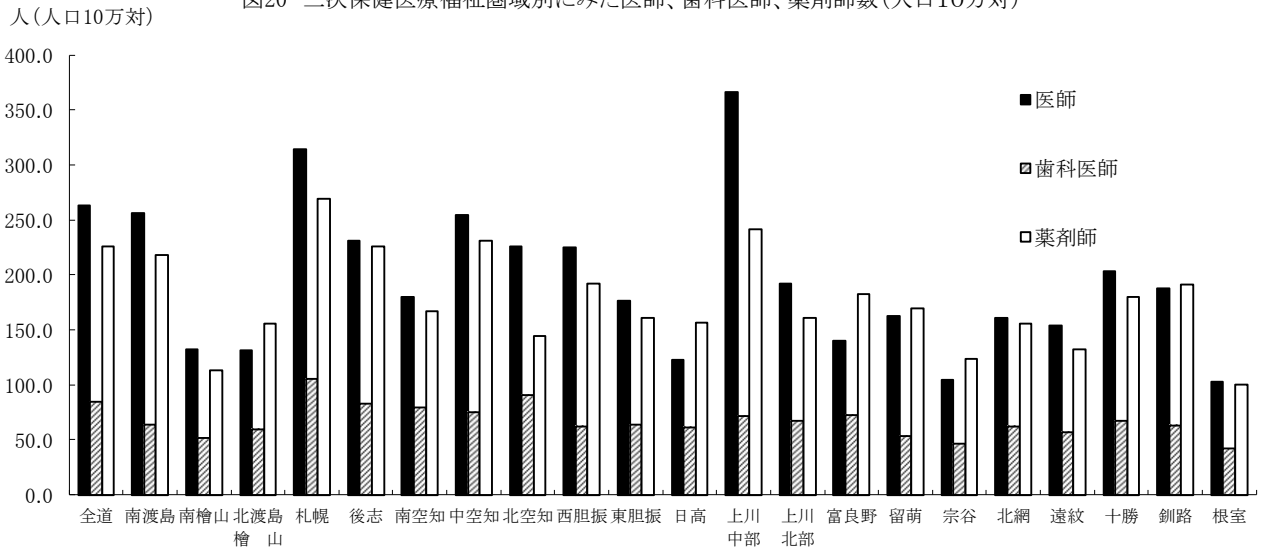
届出薬剤師総数は11,802人で、平成30年の11,582人より220人、率で1.90%増加しています。全国の届出薬剤師総数321,982人に対する本道の薬剤師総数の割合は3.66%に当たります。薬剤師総数の人口10万対は225.9人で、全国の255.2人を下回っています。また、本道の薬剤師1人当たりの人口は442.7人になっています。（表8）

表8 従事者別医師・歯科医師・薬剤師数及び率（人口10万対）、二次保健医療福祉圏別

| 二次保健福祉医療圏 | 人口 | | 数 | | | | | | 率 | | | | | |
|-----------|-----------|-----------|--------|--------|-------|-------|--------|--------|-------|-------|-------|-------|-------|-------|
| | | | 医師 | | 歯科医師 | | 薬剤師 | | 医師 | | 歯科医師 | | 薬剤師 | |
| | 平成30 | 令和2 | 平成30 | 令和2 | 平成30 | 令和2 | 平成30 | 令和2 | 平成30 | 令和2 | 平成30 | 令和2 | 平成30 | 令和2 |
| 全道計 | 5 286 000 | 5 224 614 | 13 425 | 13 731 | 4 419 | 4 418 | 11 582 | 11 802 | 254.0 | 262.8 | 83.6 | 84.6 | 219.1 | 225.9 |
| 南渡島 | 366 190 | 359 223 | 884 | 921 | 233 | 229 | 801 | 783 | 241.4 | 256.4 | 63.6 | 63.8 | 218.7 | 218.0 |
| 南檜山 | 22 090 | 21 139 | 28 | 28 | 12 | 11 | 24 | 24 | 126.8 | 132.5 | 54.3 | 52.0 | 108.7 | 113.5 |
| 北渡島 | 34 770 | 33 405 | 43 | 44 | 20 | 20 | 49 | 52 | 123.7 | 131.7 | 57.5 | 59.9 | 140.9 | 155.7 |
| 札幌 | 2 372 040 | 2 396 732 | 7 318 | 7 534 | 2 493 | 2 529 | 6 179 | 6 445 | 308.5 | 314.3 | 105.1 | 105.5 | 260.5 | 268.9 |
| 後志 | 203 930 | 198 888 | 455 | 460 | 157 | 165 | 463 | 449 | 223.1 | 231.3 | 77.0 | 83.0 | 227.0 | 225.8 |
| 南空知 | 157 680 | 152 486 | 284 | 274 | 119 | 121 | 260 | 255 | 180.1 | 179.7 | 75.5 | 79.4 | 164.9 | 167.2 |
| 中北 | 103 180 | 99 784 | 252 | 254 | 76 | 75 | 224 | 231 | 244.2 | 254.6 | 73.7 | 75.2 | 217.1 | 231.5 |
| 北空知 | 30 920 | 29 694 | 59 | 67 | 24 | 27 | 37 | 43 | 190.8 | 225.6 | 77.6 | 90.9 | 119.7 | 144.8 |
| 西胆振 | 181 030 | 176 606 | 403 | 398 | 114 | 110 | 339 | 340 | 222.6 | 225.4 | 63.0 | 62.3 | 187.3 | 192.5 |
| 東胆振 | 207 170 | 205 748 | 354 | 364 | 145 | 131 | 321 | 331 | 170.9 | 176.9 | 70.0 | 63.7 | 155.0 | 160.9 |
| 日高 | 65 060 | 63 372 | 68 | 78 | 39 | 39 | 101 | 99 | 104.5 | 123.1 | 59.9 | 61.5 | 155.2 | 156.2 |
| 上川中部 | 381 380 | 381 296 | 1 395 | 1 396 | 280 | 272 | 924 | 921 | 365.8 | 366.1 | 73.4 | 71.3 | 242.3 | 241.5 |
| 上川北部 | 63 070 | 60 763 | 125 | 117 | 43 | 41 | 100 | 98 | 198.2 | 192.6 | 68.2 | 67.5 | 158.6 | 161.3 |
| 富良野 | 40 570 | 39 894 | 53 | 56 | 30 | 29 | 74 | 73 | 130.6 | 140.4 | 74.0 | 72.7 | 182.4 | 183.0 |
| 留萌 | 44 790 | 43 050 | 63 | 70 | 25 | 23 | 77 | 73 | 140.7 | 162.6 | 55.8 | 53.4 | 171.9 | 169.6 |
| 宗谷 | 63 270 | 62 140 | 69 | 65 | 30 | 29 | 86 | 77 | 109.1 | 104.6 | 47.4 | 46.7 | 135.9 | 123.9 |
| 北網 | 213 940 | 208 460 | 351 | 335 | 135 | 130 | 325 | 325 | 164.1 | 160.7 | 63.1 | 62.4 | 151.9 | 155.9 |
| 遠紋 | 66 050 | 64 902 | 99 | 100 | 38 | 37 | 95 | 86 | 149.9 | 154.1 | 57.5 | 57.0 | 143.8 | 132.5 |
| 十勝 | 336 080 | 332 648 | 641 | 678 | 229 | 233 | 598 | 600 | 190.7 | 203.8 | 67.4 | 67.4 | 177.9 | 180.4 |
| 釧路 | 226 980 | 222 613 | 410 | 418 | 145 | 137 | 434 | 425 | 180.6 | 187.8 | 63.0 | 63.0 | 191.2 | 190.9 |
| 根室 | 72 810 | 71 771 | 71 | 74 | 32 | 30 | 71 | 72 | 97.5 | 103.1 | 44.0 | 41.8 | 97.5 | 100.3 |

注) 人口は、令和2年は国政調査総人口、平成30年は全道計が総務省統計局推計総人口、二次保健福祉医療圏が北海道保健福祉部推計日本人口。

図20 二次保健医療福祉圏域別にみた医師、歯科医師、薬剤師数(人口10万対)



(2) 医療施設調査

本調査は、医療施設（病院及び診療所）の分布及び整備の実態を明らかにするとともに、医療施設の診療機能を把握し、医療行政の基礎資料を得ることを目的に、昭和28年から統計法に基づく指定統計（平成21年4月1日に全面施行した新統計法上の基幹統計）として実施されています。

令和3年の医療施設数は6,757施設で、令和2年の6,738施設より19施設増加しています。歯科を除いた病床数は、令和3年は96,324床で、令和2年の97,388床より1,064床減少しています。

医療施設を種類別にみると、令和3年の病院については539施設で、令和2年から8施設減少し、一般診療所は3,400施設で49施設増加し、歯科診療所は2,818施設で22施設減少しています。人口10万人当たりの施設数をみると、病院が10.4施設、一般診療所が65.6施設、歯科診療所が54.4施設となっており、前年と比較して、病院は0.1施設減少、一般診療所は1.5施設増加、歯科診療所は同数となっています。

二次保健医療福祉圏別に人口10万人当たりの施設数をみると、病院では南檜山圏が24.4施設と最も多く、北渡島檜山圏18.6施設、遠紋圏17.6施設の順になっています。最も少ない圏域は東胆振圏の7.4施設です。

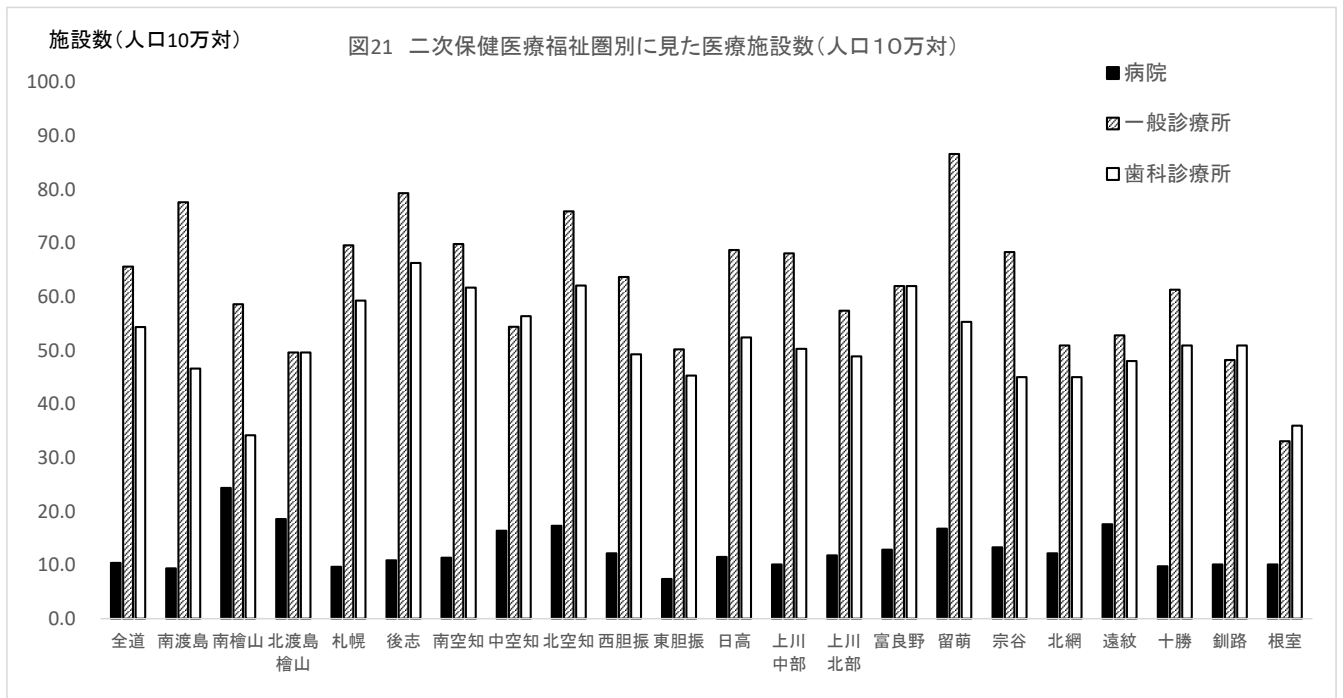
一般診療所は、留圏が86.6施設で最も多く、南渡島圏79.3施設、後志圏77.6施設の順になっています。最も少ない圏域は、根室圏の33.1施設です。

歯科診療所では後志圏の66.3施設が最も多く、北空知圏の62.1施設、富良野圏62.0施設の順になっています。最も少ない圏域は、南檜山圏の34.2施設です。(表9)

表9 病院・一般診療所・歯科診療所数及び率(人口10万対)、二次保健医療福祉圏別

| 二次保健医療福祉圏 | 医療施設数 | | | | | | | | 率 | | | | | |
|-----------|-------|-------|-----|-----|-------|-------|-------|-------|------|------|-------|------|-------|------|
| | 総数 | | 病院 | | 一般診療所 | | 歯科診療所 | | 病院 | | 一般診療所 | | 歯科診療所 | |
| | 2年 | 3年 | 2年 | 3年 | 2年 | 3年 | 2年 | 3年 | 2年 | 3年 | 2年 | 3年 | 2年 | 3年 |
| 全道計 | 6 738 | 6 757 | 547 | 539 | 3 351 | 3 400 | 2 840 | 2 818 | 10.5 | 10.4 | 64.1 | 65.6 | 54.4 | 54.4 |
| 南渡島 | 474 | 470 | 33 | 33 | 273 | 273 | 168 | 164 | 9.2 | 9.4 | 76.0 | 77.6 | 46.8 | 46.6 |
| 南檜山 | 25 | 24 | 5 | 5 | 12 | 12 | 8 | 7 | 23.7 | 24.4 | 56.8 | 58.6 | 37.8 | 34.2 |
| 北渡島檜山 | 38 | 38 | 6 | 6 | 16 | 16 | 16 | 16 | 18.0 | 18.6 | 47.9 | 49.6 | 47.9 | 49.6 |
| 札幌 | 3 259 | 3 299 | 232 | 231 | 1 613 | 1 656 | 1 414 | 1 412 | 9.7 | 9.7 | 67.3 | 69.6 | 59.0 | 59.3 |
| 後志 | 302 | 302 | 21 | 21 | 154 | 153 | 127 | 128 | 10.6 | 10.9 | 77.4 | 79.3 | 63.9 | 66.3 |
| 南空知 | 213 | 213 | 17 | 17 | 104 | 104 | 92 | 92 | 11.2 | 11.4 | 68.2 | 69.8 | 60.3 | 61.7 |
| 中空知 | 126 | 124 | 16 | 16 | 53 | 53 | 57 | 55 | 16.0 | 16.4 | 53.1 | 54.4 | 57.1 | 56.4 |
| 北空知 | 46 | 45 | 5 | 5 | 22 | 22 | 19 | 18 | 16.8 | 17.3 | 74.1 | 75.9 | 64.0 | 62.1 |
| 西胆振 | 215 | 216 | 21 | 21 | 108 | 110 | 86 | 85 | 11.9 | 12.2 | 61.2 | 63.7 | 48.7 | 49.3 |
| 東胆振 | 211 | 209 | 16 | 15 | 103 | 102 | 92 | 92 | 7.8 | 7.4 | 50.1 | 50.2 | 44.7 | 45.3 |
| 日高 | 83 | 81 | 7 | 7 | 42 | 42 | 34 | 32 | 11.1 | 11.5 | 66.3 | 68.7 | 53.7 | 52.4 |
| 上川中部 | 487 | 483 | 41 | 38 | 254 | 256 | 192 | 189 | 10.8 | 10.1 | 66.6 | 68.1 | 50.4 | 50.3 |
| 上川北部 | 76 | 70 | 8 | 7 | 37 | 34 | 31 | 29 | 13.2 | 11.8 | 60.9 | 57.4 | 51.0 | 48.9 |
| 富良野 | 54 | 53 | 5 | 5 | 24 | 24 | 25 | 24 | 12.5 | 12.9 | 60.2 | 62.0 | 62.7 | 62.0 |
| 留萌 | 66 | 66 | 7 | 7 | 36 | 36 | 23 | 23 | 16.3 | 16.8 | 83.6 | 86.6 | 53.4 | 55.3 |
| 宗谷 | 78 | 76 | 8 | 8 | 42 | 41 | 28 | 27 | 12.9 | 13.3 | 67.6 | 68.3 | 45.1 | 45.0 |
| 北網 | 218 | 221 | 25 | 25 | 101 | 104 | 92 | 92 | 12.0 | 12.2 | 48.5 | 50.9 | 44.1 | 45.0 |
| 遠紋 | 74 | 74 | 12 | 11 | 32 | 33 | 30 | 30 | 18.5 | 17.6 | 49.3 | 52.8 | 46.2 | 48.0 |
| 十勝 | 401 | 400 | 33 | 32 | 199 | 201 | 169 | 167 | 9.9 | 9.8 | 59.8 | 61.3 | 50.8 | 50.9 |
| 釧路 | 237 | 238 | 22 | 22 | 103 | 105 | 112 | 111 | 9.9 | 10.1 | 46.3 | 48.2 | 50.3 | 50.9 |
| 根室 | 55 | 55 | 7 | 7 | 23 | 23 | 25 | 25 | 9.8 | 10.1 | 32.1 | 33.1 | 34.8 | 36.0 |

注) 表8脚注参照



病院の病床数を種類別にみると、療養病床と一般病床の合計数は、令和3年は71,365床と、前年よりも832床減少しています。また、一般診療所(療養病床を含む)の病床数は、令和3年は5,210床で、前年より164床減少しています。

人口10万人当たりの病床数をみると、病院(療養病床と一般病床の合計数)は1393.0床、一般診療所は100.5床となっています。

二次保健医療福祉圏別にみると、病院(療養病床と一般病床の合計数)は北空知圏が2091.8床で最も多く、西胆振圏2073.2床、北渡島檜山圏1991.9床の順に続き、最も少ない圏域は、根室圏の694.7床となっています。

一般診療所の病床数では、南檜山圏の205.1床が最も多く、後志圏の185.5床、南空知圏163.0床の順に続き、最も少ない圏域は、北渡島檜山圏及び北空知圏の0床となっています。(表10)

表10 病院・一般診療所の病床数及び率(人口10万対)、二次保健医療福祉圏別

| 二次保健医療福祉圏 | 病 床 数 | | | | | | | | 率 | | | | | |
|-----------|-------------------|--------|--------|--------|-----------------------------|--------|-------|-------|---------|---------|-----------------------------|---------|-------|-------|
| | 総 数 (歯科診療所を除く) | | 病 院 | | 病 院 (療養病床・一般病床) (再 掲) | | 一般診療所 | | 病 院 | | 病 院 (療養病床・一般病床) (再 掲) | | 一般診療所 | |
| | 2年 | 3年 | 2年 | 3年 | 2年 | 3年 | 2年 | 3年 | 2年 | 3年 | 2年 | 3年 | 2年 | 3年 |
| 全 道 | 97 388 | 96 324 | 92 014 | 91 114 | 72 197 | 71 365 | 5 374 | 5 210 | 1 761.2 | 1 757.9 | 1 381.9 | 1 393.0 | 102.9 | 100.5 |
| 南 渡 島 | 7 422 | 7 351 | 7 076 | 7 023 | 5 381 | 5 340 | 346 | 328 | 1 969.8 | 1 996.5 | 1 498.0 | 1 529.7 | 96.3 | 93.2 |
| 南 檜 山 | 485 | 485 | 443 | 443 | 391 | 391 | 42 | 42 | 2 095.7 | 2 163.1 | 1 849.7 | 1 909.2 | 198.7 | 205.1 |
| 北 渡 島 檜 山 | 747 | 747 | 747 | 747 | 643 | 643 | - | - | 2 236.2 | 2 314.1 | 1 924.9 | 1 991.9 | 0.0 | 0.0 |
| 札 幌 | 43 411 | 43 146 | 41 126 | 40 898 | 32 722 | 32 528 | 2 285 | 2 248 | 1 715.9 | 1 718.9 | 1 365.3 | 1 375.3 | 95.3 | 94.5 |
| 後 志 | 4 187 | 4 137 | 3 785 | 3 779 | 2 485 | 2 485 | 402 | 358 | 1 903.1 | 1 957.6 | 1 249.4 | 1 287.3 | 202.1 | 185.5 |
| 南 空 知 | 2 837 | 2 777 | 2 594 | 2 534 | 1 816 | 1 756 | 243 | 243 | 1 701.1 | 1 699.8 | 1 190.9 | 1 218.1 | 159.4 | 163.0 |
| 中 空 知 | 3 150 | 3 131 | 3 044 | 3 044 | 1 809 | 1 809 | 106 | 87 | 3 050.6 | 3 122.7 | 1 812.9 | 1 855.8 | 106.2 | 89.3 |
| 北 空 知 | 1 039 | 1 039 | 1 039 | 1 039 | 606 | 606 | - | - | 3 499.0 | 3 586.5 | 2 040.8 | 2 091.8 | 0.0 | 0.0 |
| 西 胆 振 | 5 203 | 4 934 | 5 100 | 4 831 | 3 578 | 3 309 | 103 | 103 | 2 887.8 | 2 799.3 | 2 026.0 | 2 073.2 | 58.3 | 59.7 |
| 東 胆 振 | 2 911 | 2 871 | 2 626 | 2 586 | 1 888 | 1 848 | 285 | 285 | 1 276.3 | 1 272.3 | 917.6 | 928.9 | 138.5 | 140.2 |
| 日 高 | 836 | 836 | 789 | 789 | 567 | 567 | 47 | 47 | 1 245.0 | 1 290.9 | 894.7 | 927.7 | 74.2 | 76.9 |
| 上 川 中 部 | 7 635 | 7 615 | 7 153 | 7 152 | 6 069 | 6 070 | 482 | 463 | 1 876.0 | 1 903.3 | 1 591.7 | 1 615.1 | 126.4 | 123.2 |
| 上 川 北 部 | 1 009 | 979 | 961 | 931 | 902 | 872 | 48 | 48 | 1 581.6 | 1 570.3 | 1 484.5 | 1 521.3 | 79.0 | 81.0 |
| 富 良 野 | 632 | 627 | 603 | 598 | 429 | 424 | 29 | 29 | 1 511.5 | 1 545.6 | 1 075.3 | 1 108.8 | 72.7 | 75.0 |
| 留 萌 | 817 | 817 | 755 | 755 | 652 | 652 | 62 | 62 | 1 753.8 | 1 815.3 | 1 514.5 | 1 567.7 | 144.0 | 149.1 |
| 宗 谷 | 806 | 806 | 730 | 730 | 656 | 656 | 76 | 76 | 1 174.8 | 1 215.9 | 1 055.7 | 1 092.6 | 122.3 | 126.6 |
| 北 網 | 3 319 | 3 271 | 3 032 | 3 003 | 2 573 | 2 544 | 287 | 268 | 1 454.5 | 1 468.5 | 1 234.3 | 1 258.2 | 137.7 | 131.1 |
| 遠 紋 | 1 182 | 1 099 | 1 139 | 1 037 | 1 000 | 898 | 43 | 62 | 1 755.0 | 1 658.9 | 1 540.8 | 1 599.7 | 66.3 | 99.2 |
| 十 勝 | 4 957 | 4 864 | 4 667 | 4 590 | 4 180 | 4 117 | 290 | 274 | 1 403.0 | 1 399.8 | 1 256.6 | 1 274.8 | 87.2 | 83.6 |
| 釧 路 | 4 073 | 4 073 | 3 903 | 3 903 | 3 367 | 3 367 | 170 | 170 | 1 753.3 | 1 790.9 | 1 512.5 | 1 545.0 | 76.4 | 78.0 |
| 根 室 | 730 | 719 | 702 | 702 | 483 | 483 | 28 | 17 | 978.1 | 1 009.6 | 673.0 | 694.7 | 39.0 | 24.4 |

注) 表8脚注参照

