

北海道体験移住「ちょっと暮らし」平成30年度実績

※北海道体験移住「ちょっと暮らし」とは？

道内の市町村等が運営主体となり、北海道への移住や二地域居住等を希望している方に対し、生活に必要な家具や家電を備え付けた住宅等を用意し、その地域での生活を体験していただくもの。

1 平成30年度実績(H30.4.1～H31.3.31)

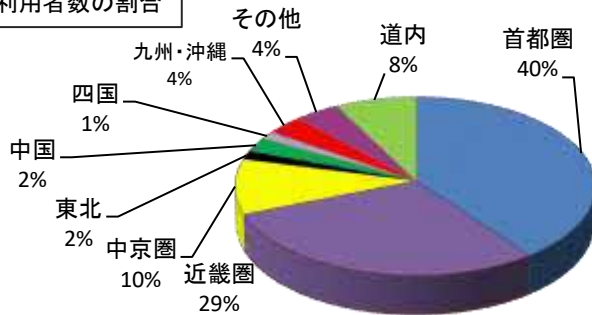
区分	平成30年度実績	対前年度比
利用件数	2,086件	99.4%
利用者数	3,909人	99.0%
滞在日数	87,517日	100.7%
平均滞在日数	22.4日	101.8%

※121市町村で実施し、112市町村で実績あり。

2 利用者の居住地別人数等

居住地	利用件数	利用者数	対前年比	滞在日数	対前年比
首都圏	837件	1,549人	94%	32,713日	94%
近畿圏	642件	1,147人	93%	22,793日	99%
中京圏	199件	390人	111%	10,163日	110%
東北	27件	63人	105%	1,975日	198%
中国	56件	99人	122%	2,387日	73%
四国	29件	57人	121%	1,736日	163%
九州・沖縄	72件	139人	131%	2,560日	86%
その他	82件	166人	155%	4,151日	130%
道内	142件	299人	93%	9,039日	107%

利用者数の割合



3 利用者数等上位10市町村

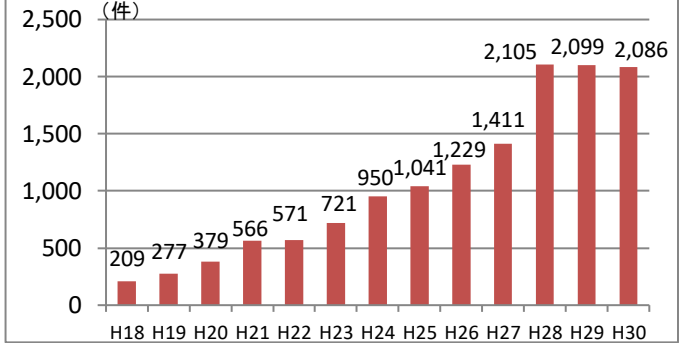
順位	市町村	利用者数	順位	市町村	滞在日数
1	釧路市	1,353人	1	釧路市	20,333日
2	上士幌町	132人	2	上士幌町	4,831日
3	新ひだか町	128人	3	新ひだか町	4,490日
4	浦河町	113人	4	美瑛町	4,060日
5	東川町	86人	5	浦河町	3,733日
6	栗山町	85人	6	日高町	2,381日
7	紋別市	80人	7	紋別市	2,057日
8	当別町	68人	8	当別町	1,998日
9	厚沢部町	62人	9	旭川市	1,617日
10	日高町	54人	10	深川市	1,359日

注1 全市町村を対象に調査を実施。ただし、平成23年度以前については、移住相談ワンストップ窓口を設置している市町村のみを対象に調査を実施

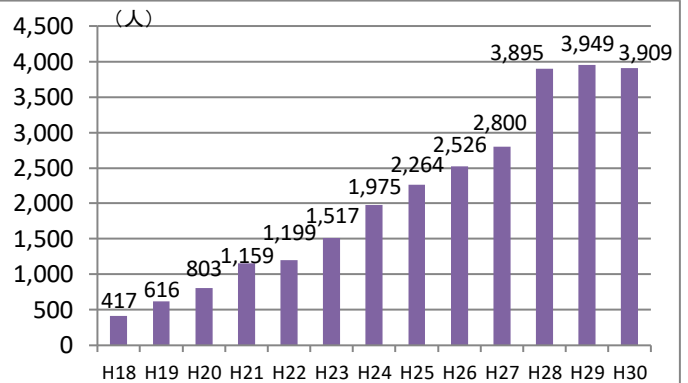
注2 H30年4月～H31年3月で区切り、H30年3月以前及びH31年4月以降の日数はカウントしていない。

注3 滞在日数は延べ数を記載

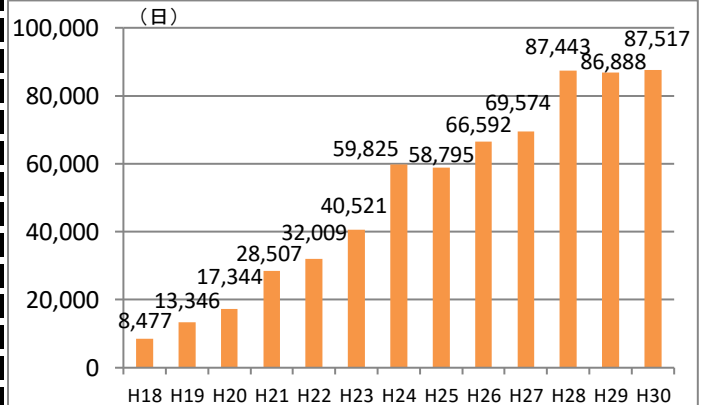
4 利用件数の推移



5 利用者数の推移



6 滞在日数の推移



7 平均滞在日数の推移

