

体験移住「ちょっと暮らし」実績 【平成22年度末】

○平成22年度実績【H22. 4. 1～H23. 3. 31】

58市町村 571件 1,199名 32,009日

※登録市町村（119市町村）のうち70市町村で実施

○参考：平成21年度実績【H21. 4. 1～H22. 3. 31】

53市町村 566件 1,159名 28,507日

○参考：平成20年度実績【H20. 4. 1～H21. 3. 31】

45市町村 379件 803名 17,344日

○参考：平成19年度実績【H19. 4. 1～H20. 3. 31】

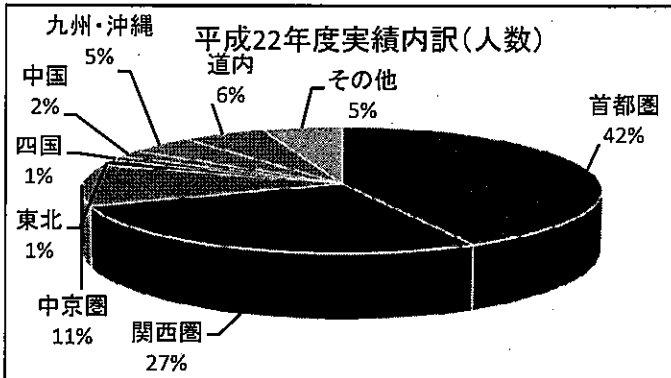
44市町村 277件 616名 13,346日

○参考：平成18年度実績【H18. 4. 1～H19. 3. 31】

37市町村 209件 417名 8,477日

※平成22年度実績内訳

首都圏	230件	508名	13,512日
関西圏	162件	322名	8,673日
中京圏	59件	128名	2,970日
東北	7件	16名	278日
四国	8件	14名	254日
中国	12件	21名	487日
九州・沖縄	30件	55名	1,843日
道内	34件	69名	2,543日
その他	29件	66名	1,449日



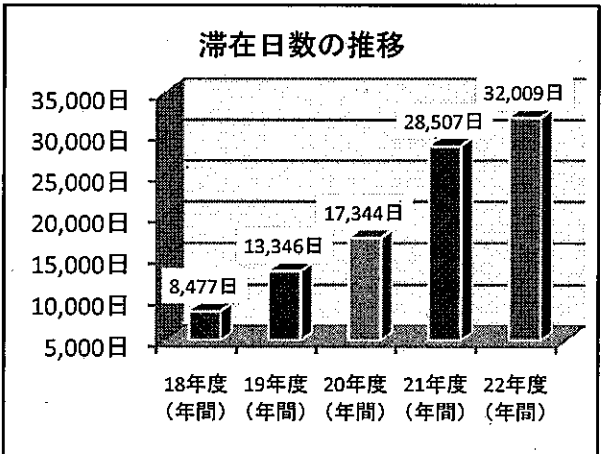
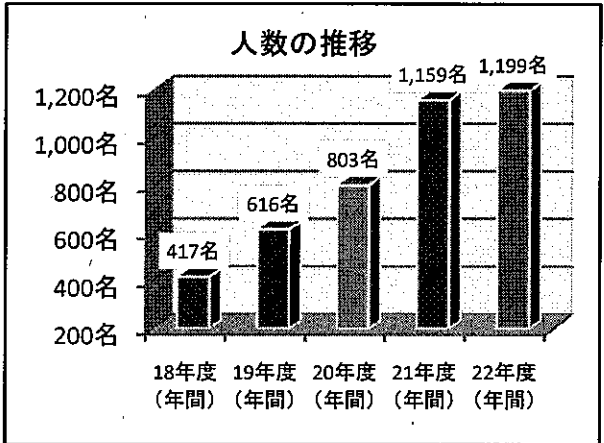
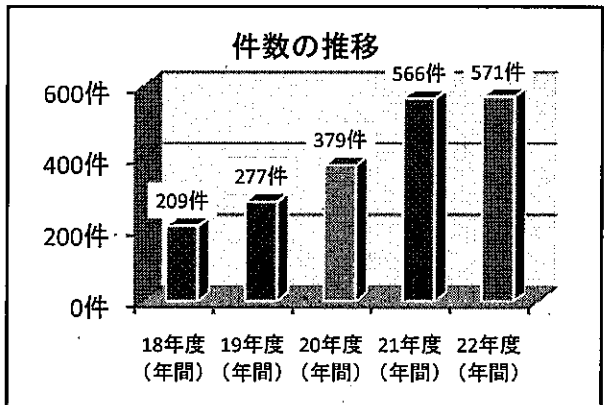
◎実施上位10市町村（人数及び滞在日数実績）

順位	市町村	人数	滞在日数
1	中標津町	87名	1,555日
1	紋別市	87名	1,510日
3	厚沢部町	69名	1,078日
4	黒松内町	59名	1,251日
5	浦河町	57名	3,389日
5	当別町	57名	2,096日
7	上士幌町	56名	1,137日
8	清里町	55名	940日
9	釧路市	36名	1,149日
10	白老町	30名	712日

【集計の前提条件】

- ◆登録市町村としてのワンストップ窓口を通じて把握している分のみをカウント。
- ◆ちょっと暮らしは、H23. 3月末で区切りH23. 4月以降の日数についてはカウントしていない。
- ◆ちょっと暮らしの滞在日数については、延べ日数。
- ◆人数について不明なもの、期間等が未定なものについてはカウントしていない。

●過年度の年間実績の比較



●過年度の平均滞在日数の比較

