

体験移住「ちょっと暮らし」実績 【平成21年度末】

○平成21年度実績【H21.4.1～H22.3.31】

53市町村 566件 1,159名 28,507日

※登録市町村（115市町村）のうち64市町村で実施

○参考：平成20年度実績【H20.4.1～H21.3.31】

45市町村 379件 803名 17,344日

○参考：平成19年度実績【H19.4.1～H20.3.31】

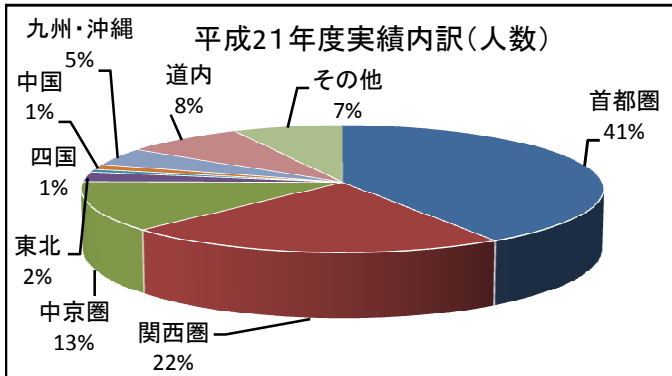
44市町村 277件 616名 13,346日

○参考：平成18年度実績【H18.4.1～H19.3.31】

37市町村 209件 417名 8,477日

※平成21年度実績内訳

首都圏	243件	475名	12,281日
関西圏	127件	251名	5,676日
中京圏	73件	145名	3,074日
東北	11件	28名	1,394日
四国	5件	9名	234日
中国	9件	15名	350日
九州・沖縄	24件	53名	1,800日
道内	44件	96名	2,382日
その他	30件	87名	1,316日



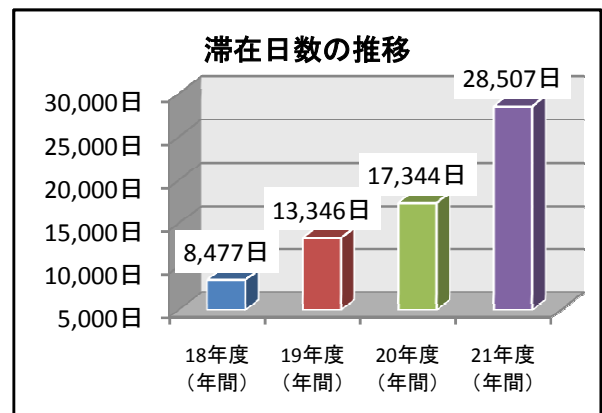
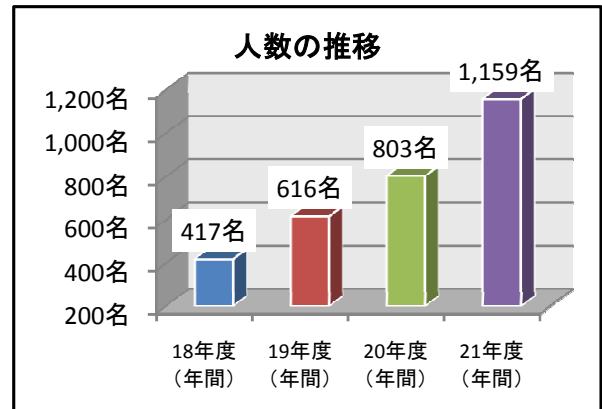
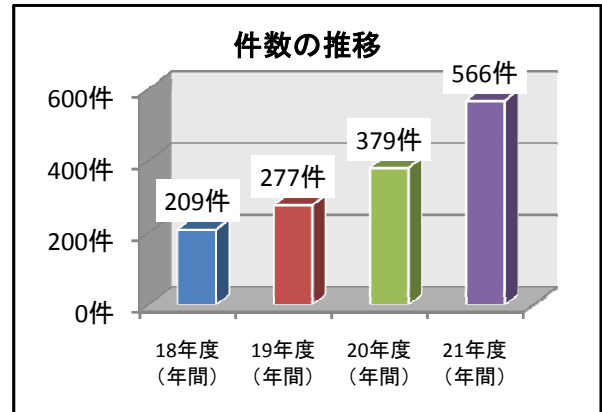
○実施上位10市町村（人数及び滞在日数実績）

順位	市町村	人数	滞在日数
1	当別町	105名	1,806日
2	上士幌町	91名	1,304日
3	函館市	90名	378日
4	紋別市	58名	2,998日
5	中標津町	57名	1,365日
6	伊達市	55名	1,790日
7	白老町	43名	1,622日
8	清里町	42名	652日
9	黒松内町	40名	673日
10	釧路市	39名	1,641日

【集計の前提条件】

- ◆登録市町村としてのワンストップ窓口を通じて把握している分のみをカウント。
- ◆ちょっと暮らしは、H22.3月末で区切りH22.4月以降の日数についてはカウントしていない。
- ◆ちょっと暮らしの滞在日数については、延べ日数。
- ◆人数について不明なもの、期間等が未定なものについてはカウントしていない。

●過年度の年間実績の比較



●過年度の平均滞在日数の比較

