

「北海道の医療機関における医師の働き方改革 に向けた基礎調査」の結果について(抜粋)

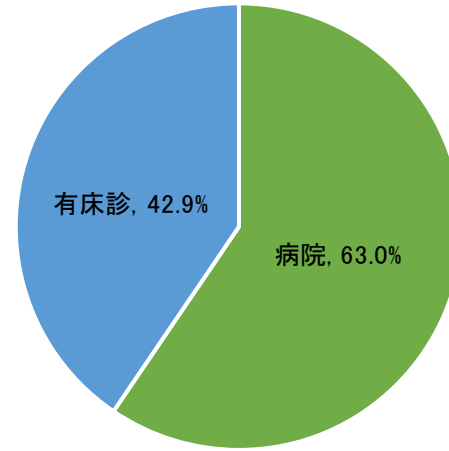
調査概要

●調査期間：令和4年6月30日（木）～7月22日（金）

●調査対象：北海道内の病院、有床診療所

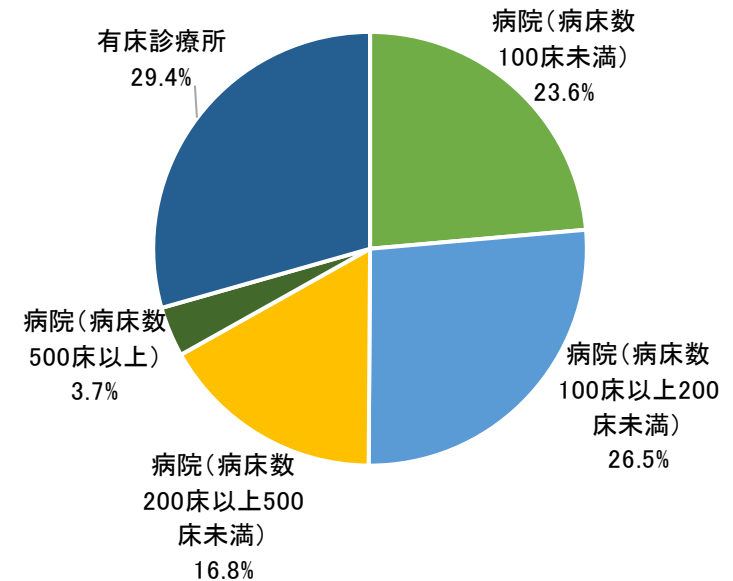
回収状況

	全体	病院	有床診
発送数	872	541	331
回収数	488	341	147
無効票	5	0	5
有効票	483	341	142
回収率	55.4%	63.0%	42.9%



病院・診療所の別

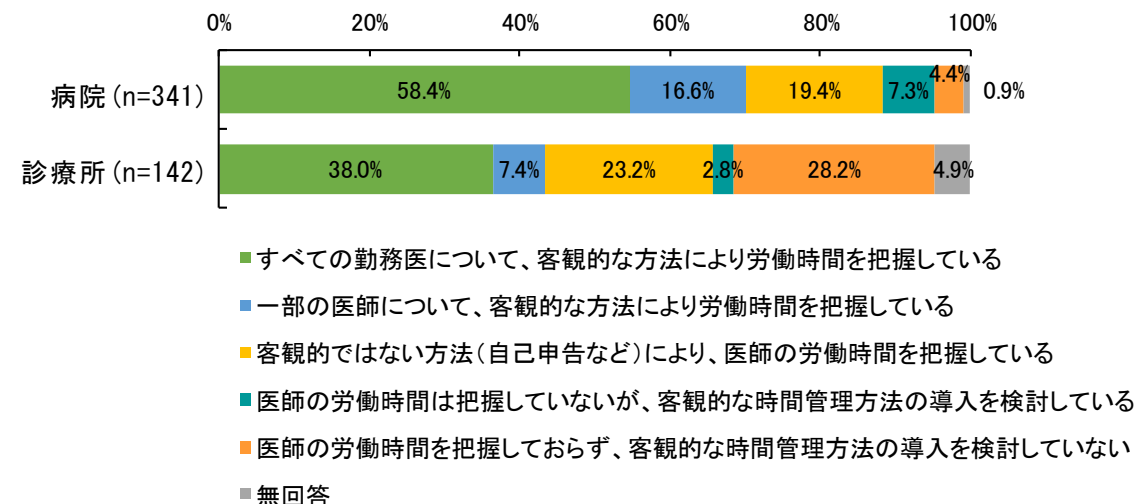
	全体		病院		診療所	
	件	割合	件	割合	件	割合
合計	483	100.0	341	100.0	142	100.0
1 病院（病床数100床未満）	114	23.6	114	33.4	0	0.0
2 病院（病床数100床以上200床未満）	128	26.5	128	37.5	0	0.0
3 病院（病床数200床以上500床未満）	81	16.8	81	23.8	0	0.0
4 病院（病床数500床以上）	18	3.7	18	5.3	0	0.0
5 有床診療所	142	29.4	0	0.0	142	100.0
6 無回答	0	0.0	0	0.0	0	0.0



医師の労働時間の把握について

医師の労働時間を客観的な方法で把握しているか

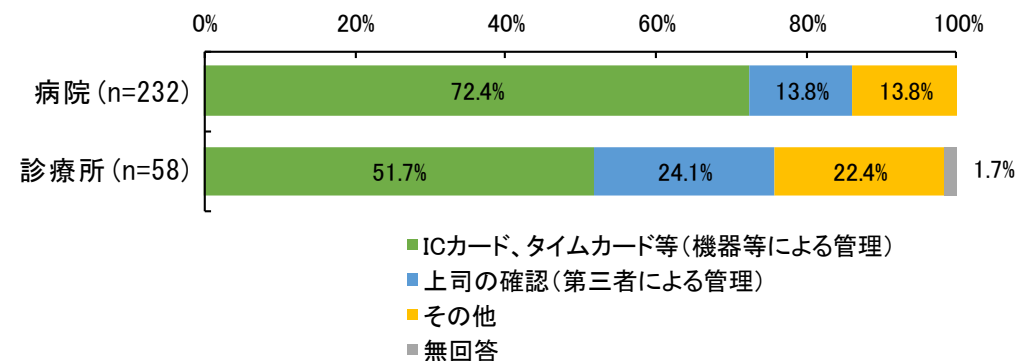
	全体		病院		診療所	
	件	割合	件	割合	件	割合
合計	483	100.0%	341	100.0%	142	100.0%
1 全ての勤務医について、客観的な方法により労働時間を把握している	253	52.4%	199	58.4%	54	38.0%
2 一部の医師について、客観的な方法により労働時間を把握している	37	14.6%	33	16.6%	4	7.4%
3 客観的ではない方法（自己申告など）により、医師の労働時間を把握している	99	20.5%	66	19.4%	33	23.2%
4 医師の労働時間は把握していないが、客観的な時間管理方法の導入を検討している	29	6.0%	25	7.3%	4	2.8%
5 医師の労働時間を把握しておらず、客観的な時間管理方法の導入を検討していない	55	11.4%	15	4.4%	40	28.2%
6 無回答	10	2.1%	3	0.9%	7	4.9%



病院・診療所の別

「客観的な方法により労働時間を把握している」と回答した医療機関

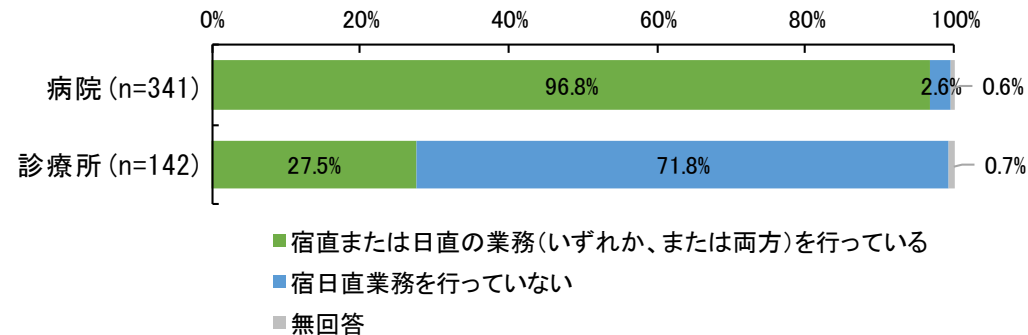
	全体		病院		診療所	
	件	割合	件	割合	件	割合
合計	290	100.0%	232	100.0%	58	100.0%
1 ICカード、タイムカード等（機器等による管理）	198	68.3%	168	72.4%	30	51.7%
2 上司の確認（第三者による管理）	46	15.9%	32	13.8%	14	24.1%
3 その他	45	15.5%	32	13.8%	13	22.4%
4 無回答	1	0.3%	0	0.0%	1	1.7%



宿日直について

宿直又は日直の業務を行っているか

	全体		病院		診療所	
	件	割合	件	割合	件	割合
合計	483	100.0%	341	100.0%	142	100.0%
1 宿直または日直の業務（いずれか、または両方）を行っている	369	76.4%	330	96.8%	39	27.5%
2 宿日直業務を行っていない	111	23.0%	9	2.6%	102	71.8%
3 無回答	3	0.6%	2	0.6%	1	0.7%

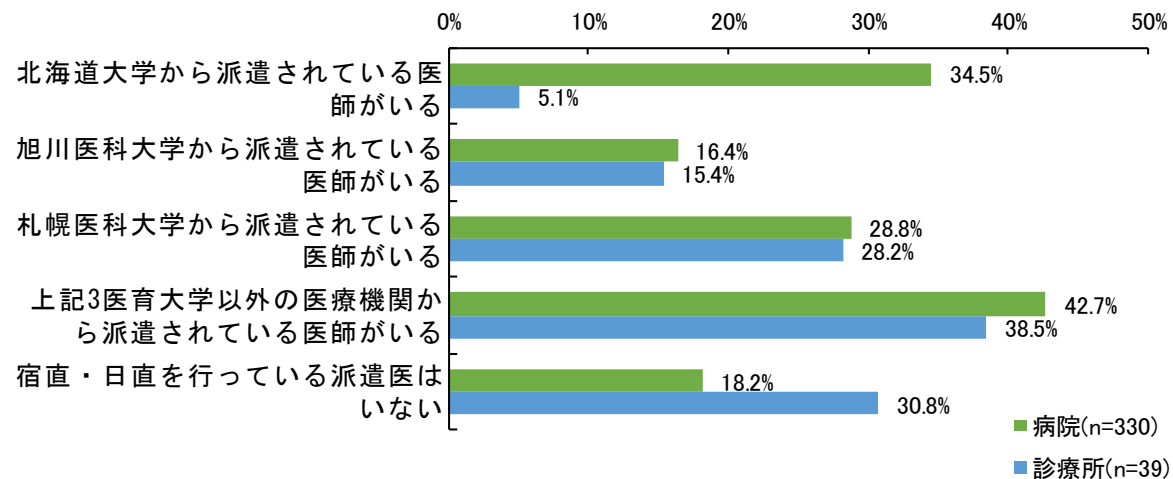


宿直または日直を行っている医師の中に、他の医療機関から派遣されている医師はいるか

「宿直又は日直の業務(いずれか、または両方)を行っている」と回答した医療機関

複数回答

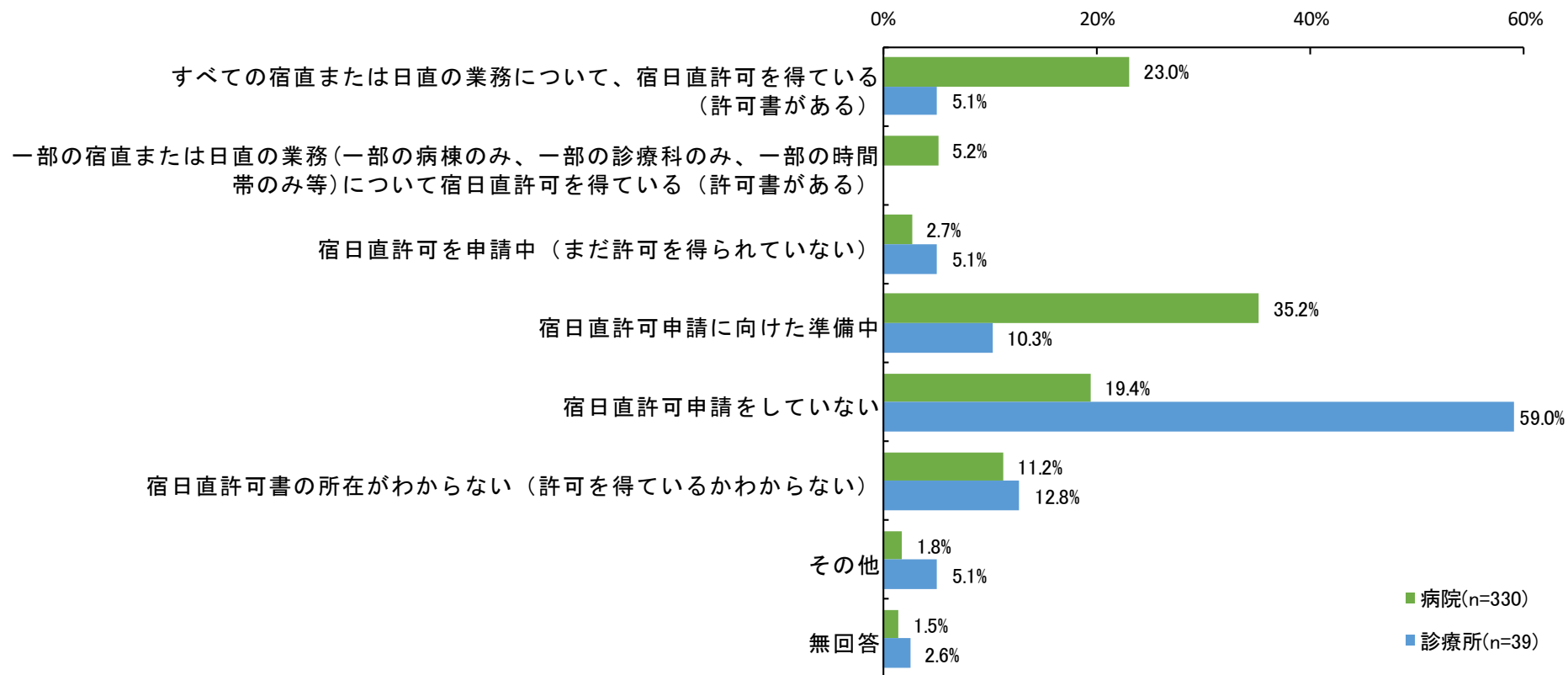
	全体		病院		診療所	
	件	割合	件	割合	件	割合
全体	369	-	330	-	39	-
1 北海道大学から派遣されている医師がいる	116	31.4%	114	34.5%	2	5.1%
2 旭川医科大学から派遣されている医師がいる	60	16.3%	54	16.4%	6	15.4%
3 札幌医科大学から派遣されている医師がいる	106	28.7%	95	28.8%	11	28.2%
4 上記3医育大学以外の医療機関から派遣されている医師がいる	156	42.3%	141	42.7%	15	38.5%
5 宿直・日直を行っている派遣医はいない	72	19.5%	60	18.2%	12	30.8%



「宿日直許可」を申請し、労働基準監督署から許可を得ているか

「宿直又は日直の業務(いずれか、または両方)を行っている」と回答した医療機関

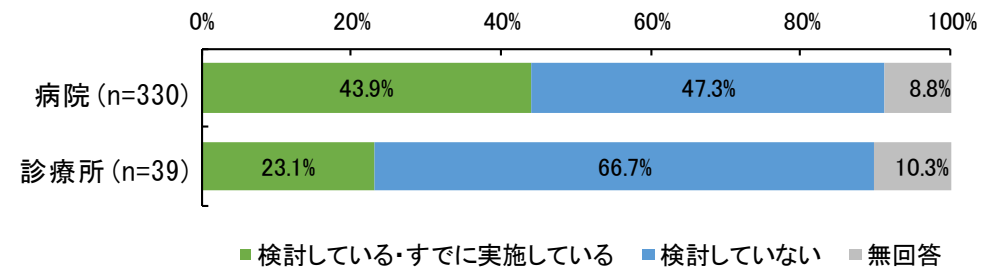
	全体		病院		診療所	
	件	割合	件	割合	件	割合
合計	369	100.0%	330	100.0%	39	100.0%
1 すべての宿直または日直の業務について、宿日直許可を得ている（許可書がある）	78	21.1%	76	23.0%	2	5.1%
2 一部の宿直または日直の業務(一部の病棟のみ、一部の診療科のみ、一部の時間帯のみ等)について宿日直許可を得ている(許可書がある)	17	4.6%	17	5.2%	0	0.0%
3 宿日直許可を申請中（まだ許可を得られていない）	11	3.0%	9	2.7%	2	5.1%
4 宿日直許可申請に向けた準備中	120	32.5%	116	35.2%	4	10.3%
5 宿日直許可申請をしていない	87	23.6%	64	19.4%	23	59.0%
6 宿日直許可書の所在がわからない（許可を得ているかわからない）	42	11.4%	37	11.2%	5	12.8%
7 その他	8	2.2%	6	1.8%	2	5.1%
8 無回答	6	1.6%	5	1.5%	1	2.6%



医師の当直明けの勤務について、連続勤務時間制限、勤務時間インターバル規制を踏まえた勤務体制の検討をしているか

「宿直又は日直の業務(いずれか、または両方)を行っている」と回答した医療機関

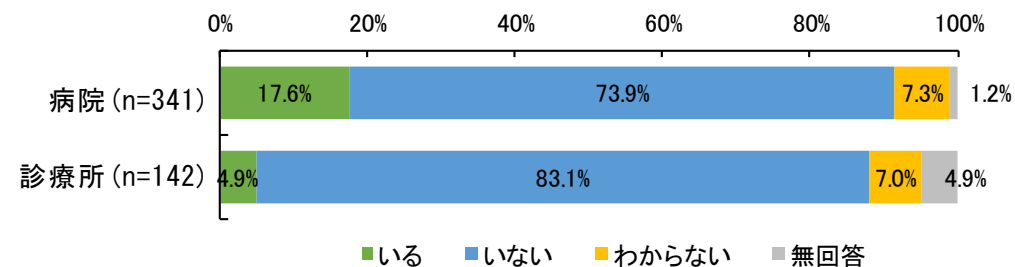
	全体		病院		診療所	
	件	割合	件	割合	件	割合
合計	369	100.0%	330	100.0%	39	100.0%
1 検討している・すでに実施している	154	41.7%	145	43.9%	9	23.1%
2 検討していない	182	49.3%	156	47.3%	26	66.7%
3 無回答	33	8.9%	29	8.8%	4	10.3%



医師の時間外労働の実態について

年間の時間外・休日労働時間が960時間を超えている常勤医師が1人以上いたか(令和3年4月1日～令和4年3月31日までの1年間)

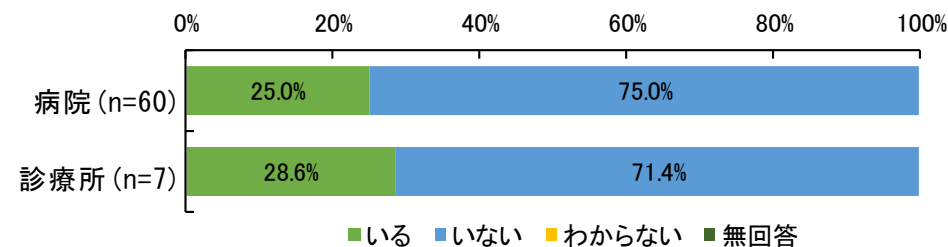
	全体		病院		診療所	
	件	割合	件	割合	件	割合
合計	483	100.0%	341	100.0%	142	100.0%
1 いる	67	13.9%	60	17.6%	7	4.9%
2 いない	370	76.6%	252	73.9%	118	83.1%
3 わからない	35	7.2%	25	7.3%	10	7.0%
4 無回答	11	2.3%	4	1.2%	7	4.9%



960時間を超える医師のうち、年間の時間外・休日労働時間が1,860時間を超える医師が1人以上いるか

「年間の時間外・休日労働時間が960時間を超えている常勤医師が1人以上「いる」と回答した医療機関

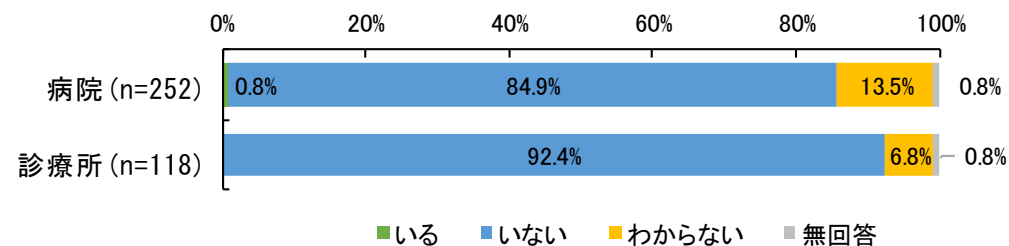
	全体		病院		診療所	
	件	割合	件	割合	件	割合
合計	67	100.0%	60	100.0%	7	100.0%
1 いる	17	25.4%	15	25.0%	2	28.6%
2 いない	50	74.6%	45	75.0%	5	71.4%
3 わからない	0	0.0%	0	0.0%	0	0.0%
4 無回答	0	0.0%	0	0.0%	0	0.0%



他院での労働時間を通算した場合に、年間の時間外・休日労働時間が960時間を超える医師は1人以上いるか

「年間の時間外・休日労働時間が960時間を超えている常勤医師が1人以上「いない」と回答した医療機関

	全体		病院		診療所	
	件	割合	件	割合	件	割合
合計	370	100.0%	252	100.0%	118	100.0%
1 いる	2	0.5%	2	0.8%	0	0.0%
2 いない	323	87.3%	214	84.9%	109	92.4%
3 わからない	42	11.4%	34	13.5%	8	6.8%
4 無回答	3	0.8%	2	0.8%	1	0.8%



B水準・連携B水準、C水準

B水準、連携B水準、C水準の指定を受ける予定はあるか

	全体		病院		診療所	
	件	割合	件	割合	件	割合
合計	483	100.0%	341	100.0%	142	100.0%
1 B水準、連携B水準、C水準のうち、いずれか1つ以上の指定を受ける予定がある	33	6.8%	33	9.7%	0	0.0%
2 指定を受けるか検討中	21	4.3%	20	5.9%	1	0.7%
3 指定を受ける予定はない	109	22.6%	83	24.3%	26	18.3%
4 該当する医師がいない	269	55.7%	173	50.7%	96	67.6%
5 該当する医師がいるか不明	35	7.2%	24	7.0%	11	7.7%
6 無回答	16	3.3%	8	2.3%	8	5.6%

