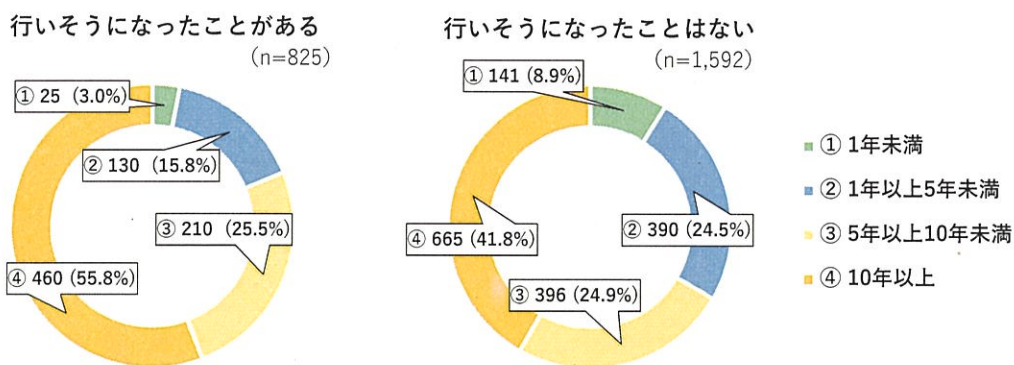


## 虐待を行いそうになったことがあると回答した職員の傾向について

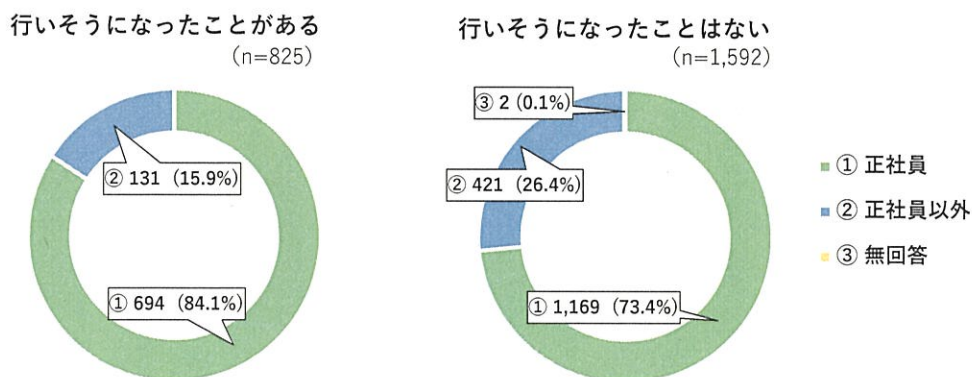
### 問1(1) 通算経験年数

\* 勤務年数が長い職員ほど虐待行為等を行いそうになったことがある傾向にあります。



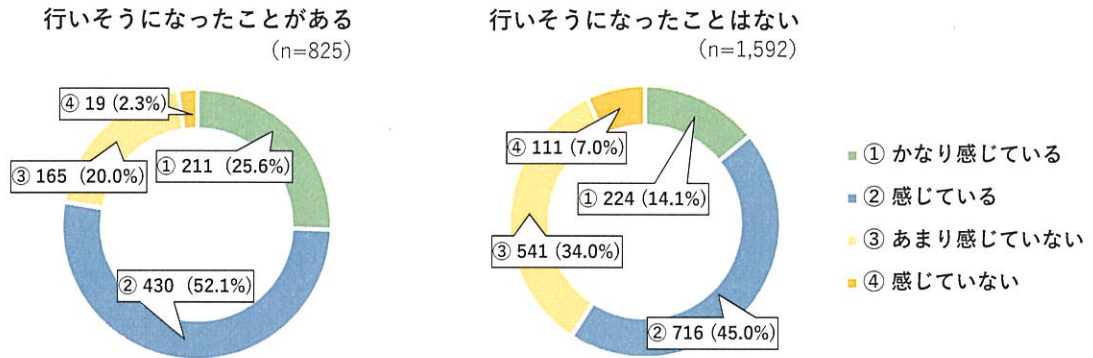
### 問1(2) 雇用形態

\* 正社員の方が虐待行為等を行いそうになった経験がある傾向にあります。



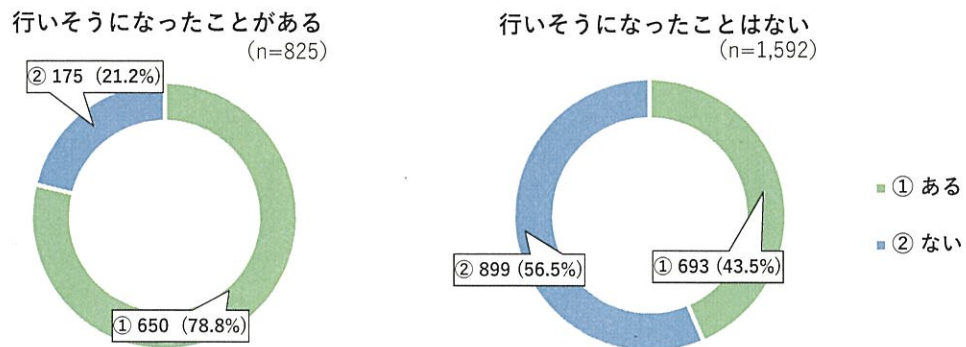
### 問2(1) 業務負担

\* 虐待行為等を行いそうになったことがある職員は業務の負担感が強い傾向にあります。



### 問2(3) クライアントハラスメントの状況

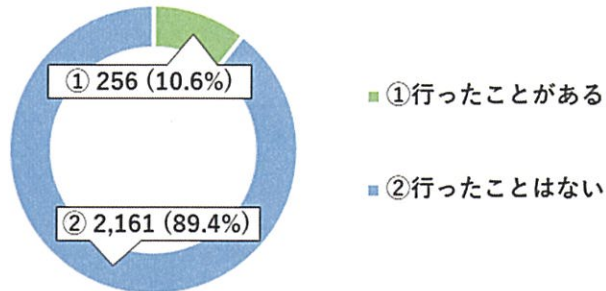
\* 虐待行為等を行いそうになったことがある職員の多くがクライアントハラスメントを受けた経験があると回答している傾向にあります。



#### 問4(3) 虐待行為等を行ったことの有無

\* 虐待行為等を行ったことの有無は、「② 行ったことはない」が89.4%となっており、「① 行ったことがある」は10.6%となっています。

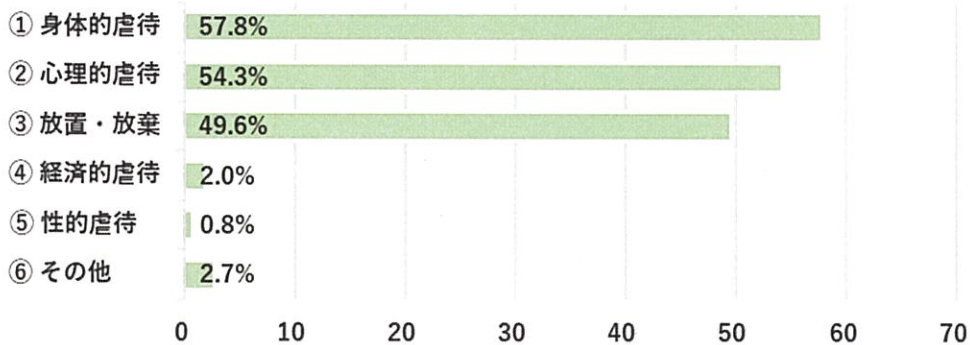
(n=2,417)



#### 問4(4)ア 行った虐待行為等の内容【複数回答あり】

\* 行った虐待行為等の内容は、「① 身体的虐待」が57.8%で最も多く、次いで「② 心理的虐待」が54.3%、「③ 放棄・放置」が49.6%となっています。

(n=256)

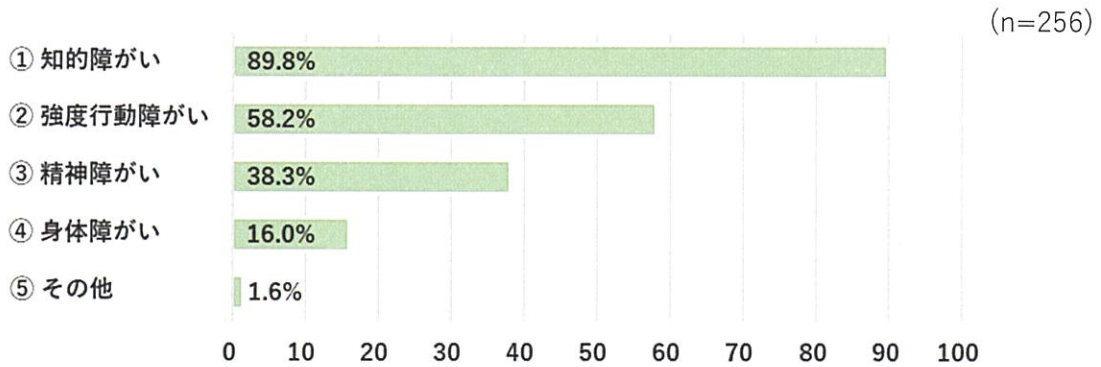


< 「その他」の主な内容 >

自傷及び他害、物損行為の制止のため押さえた
愛称で呼んでしまった、呼び捨てにしまった
「待っててね」という言葉の多用

**問4(4)イ 虐待行為等を受けた方の障がい種別【複数回答あり】**

\* 虐待行為等を受けた方の障がい種別は、「① 知的障がい」が89.8%で最も多く、次いで「② 強度行動障がい」が58.2%となっています。

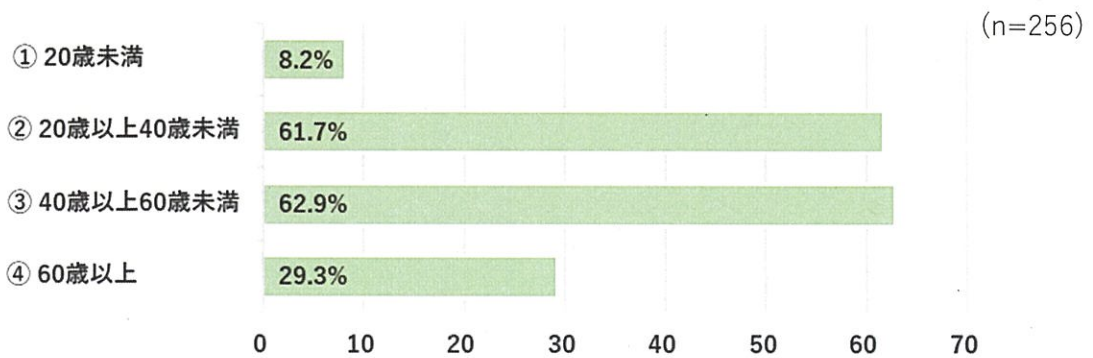


< 「その他」の主な内容 >

睡眠障害
認知症

**問4(4)ウ 虐待行為等を受けた方の年齢【複数回答あり】**

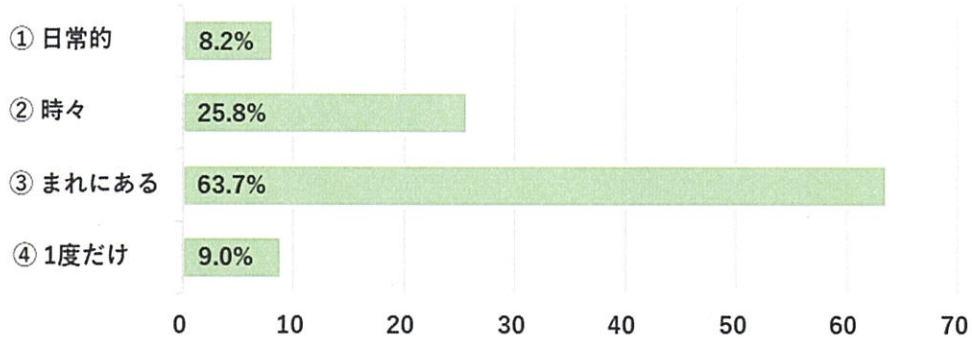
\* 虐待行為等を受けた方の年齢は、「③ 40歳以上60歳未満」が62.9%で最も多く、次いで「② 20歳以上40歳未満」が61.7%となっています。



**問4(4)エ 虐待行為等を行った頻度【複数回答あり】**

\* 虐待行為等を行った頻度は、「③ まれにある」が63.7%で最も多く、次いで「② 時々」が25.8%、「④ 1度だけ」が9.0%となっています。

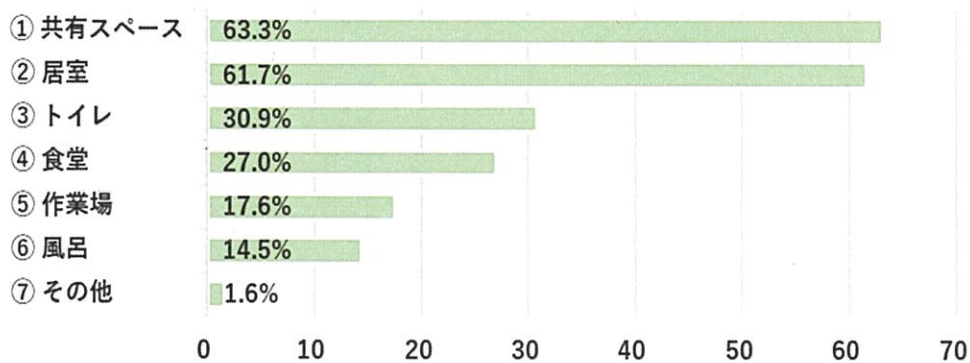
(n=256)



**問4(4)オ 虐待行為等を行った場所【複数回答あり】**

\* 虐待行為等を行った場所は、「① 共有スペース」が63.3%で最も多く、次いで「② 居室」が61.7%、「③ トイレ」が30.9%となっています。

(n=256)



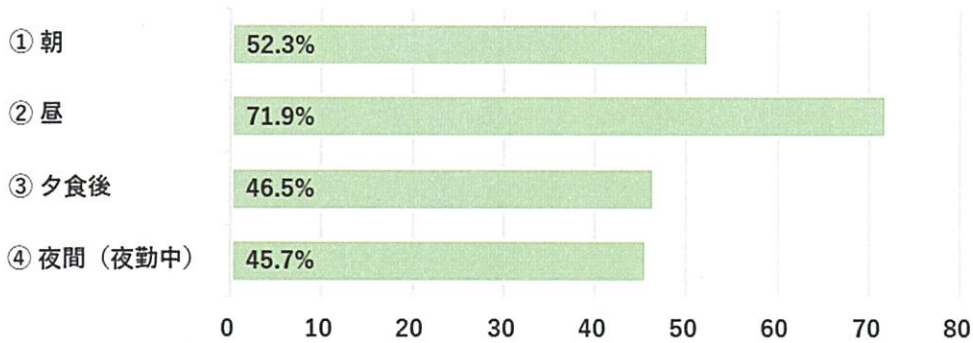
< 「その他」の主な内容 >

本人が暴れた場所
移動時

**問4(4)カ 虐待行為等を行った時間帯【複数回答あり】**

\* 虐待行為等を行った時間帯は、「② 昼」が71.9%で最も多く、次いで「① 朝」が52.3%、「③ 夕食後」が46.5%となっています。

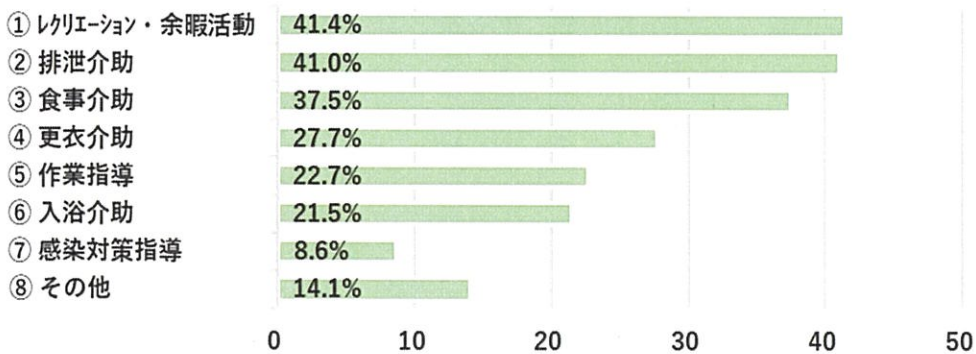
(n=256)



**問4(4)キ 虐待行為等を行った場面【複数回答あり】**

\* 虐待行為等を行った場面は、「① レクリエーション・余暇活動」が41.4%で最も多く、次いで「② 排泄介助」が41.0%、「③ 食事介助」が37.5%となっています。

(n=256)

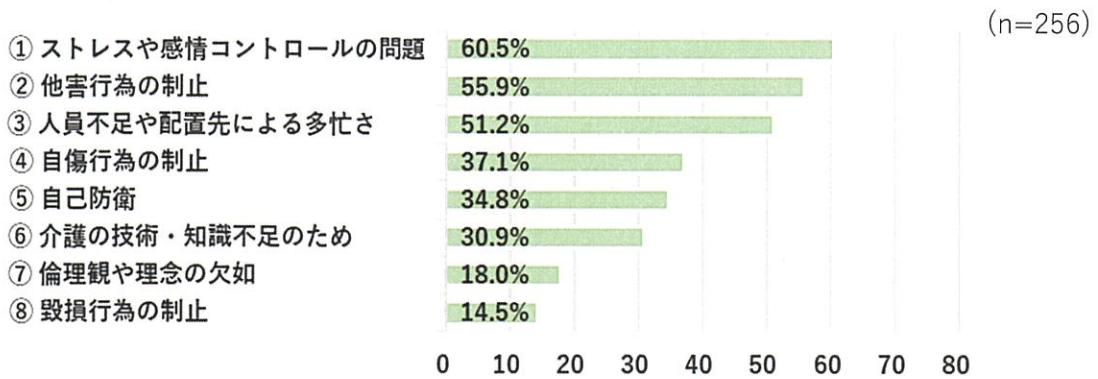


< 「その他」の主な内容 >

就寝時
移動時
受診時
歯磨き介助時
夜間
余暇時間
暴れたとき
他の利用者の支援中

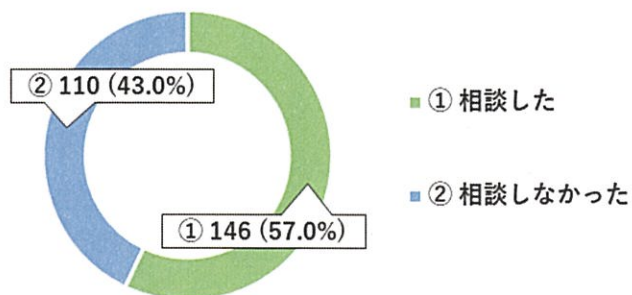
**問4(4)ク 虐待行為等を行ったきっかけ・要因【複数回答あり】**

\* 虐待行為等を行ったきっかけ・要因は、「① ストレスや感情コントロールの問題」が60.5%で最も多く、次いで「② 他害行為の制止」が55.9%、「③ 人員不足や配置先による多忙さ」が51.2%となっています。



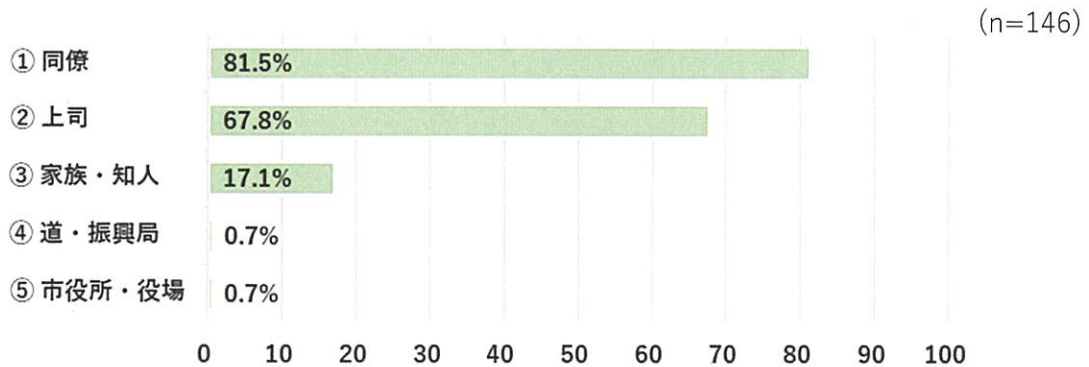
**問4(4)ケ 虐待行為等を行った際の相談の有無**

\* 虐待行為等を行った際の相談の有無は、「① 相談した」が57.0%となっており、「② 相談しなかった」は43.0%となっています。



**問4(4)コ 虐待行為等を行った際の相談先【複数回答あり】**

\* 虐待行為等を行った際の相談先は、「① 同僚」が81.5%で最も多く、次いで「② 上司」が67.8%、「③ 家族・知人」が17.1%となっています。



**問4(4)サ 虐待行為等を行った際の相談による改善状況**

\* 虐待行為等を行った際の相談による改善状況は、「① はい」が58.9%となっており、「② いいえ」は41.1%となっています。

