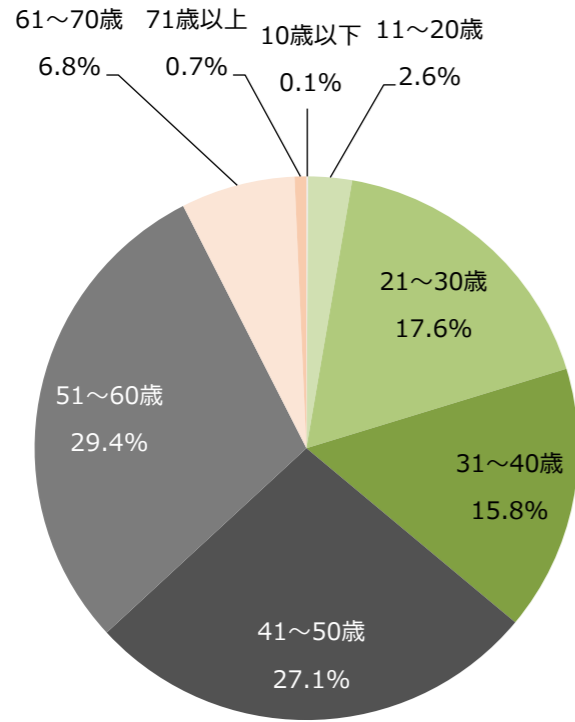


令和4年度 気候変動影響及び適応に関する道民アンケート
報告書概要

■ 基本情報

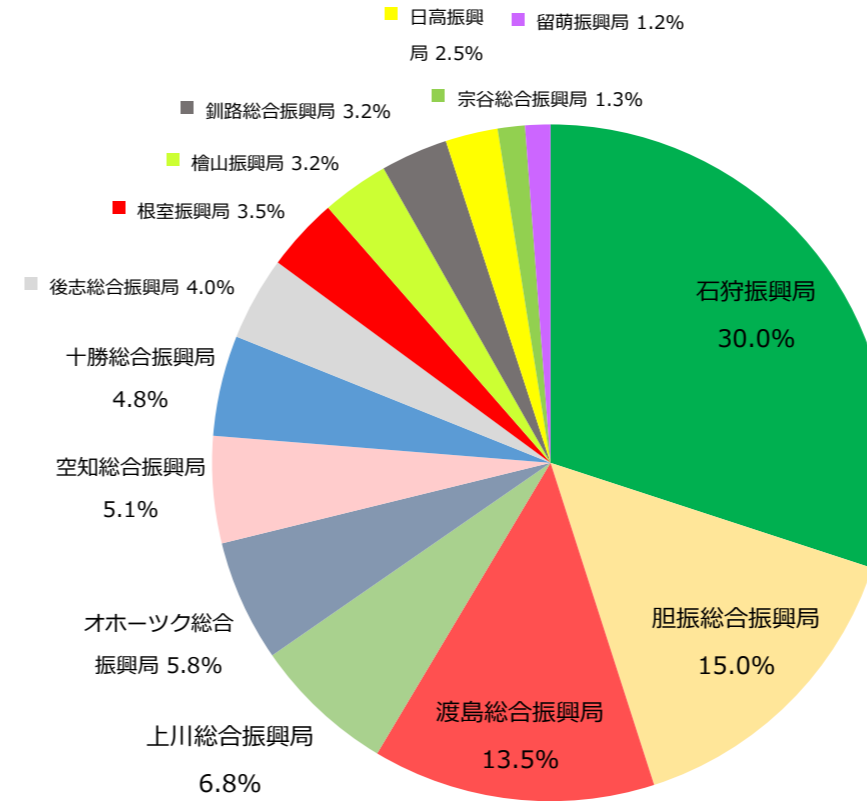
【1】 年齢

N=4398



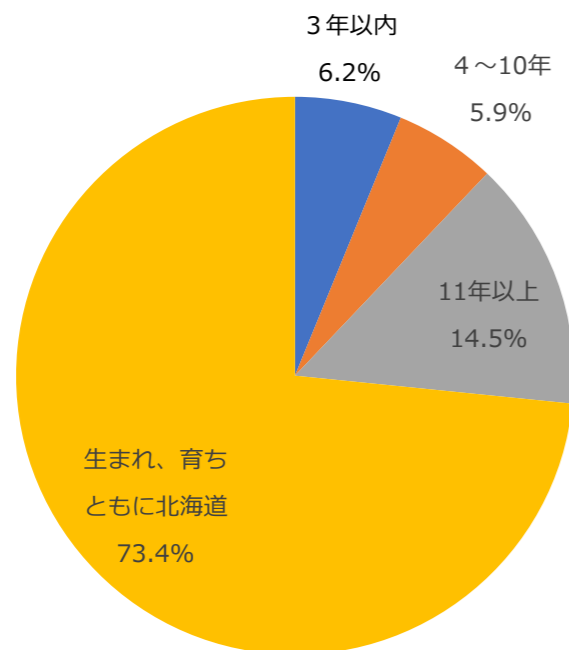
【2】 お住まいの地域

N=4398



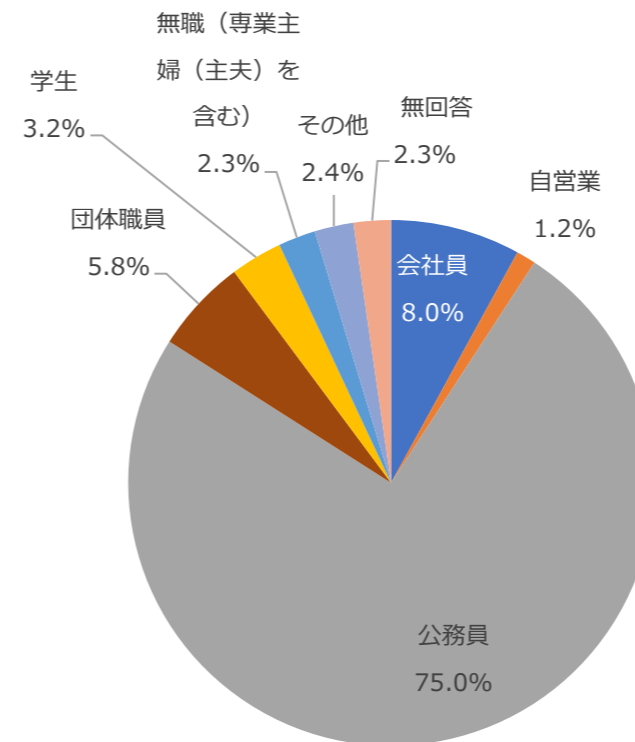
【17】 北海道にはどのくらい住んでいますか

N=4398



【18】 職業

N=4398



■サマリー

●気候変動の影響

年代別

年代が高くなるほど「強く感じている」割合が高くなる傾向がみられる。41歳以上では「強く感じている」と「ある程度感じている」を合わせた「感じている」割合が9割以上となっている。

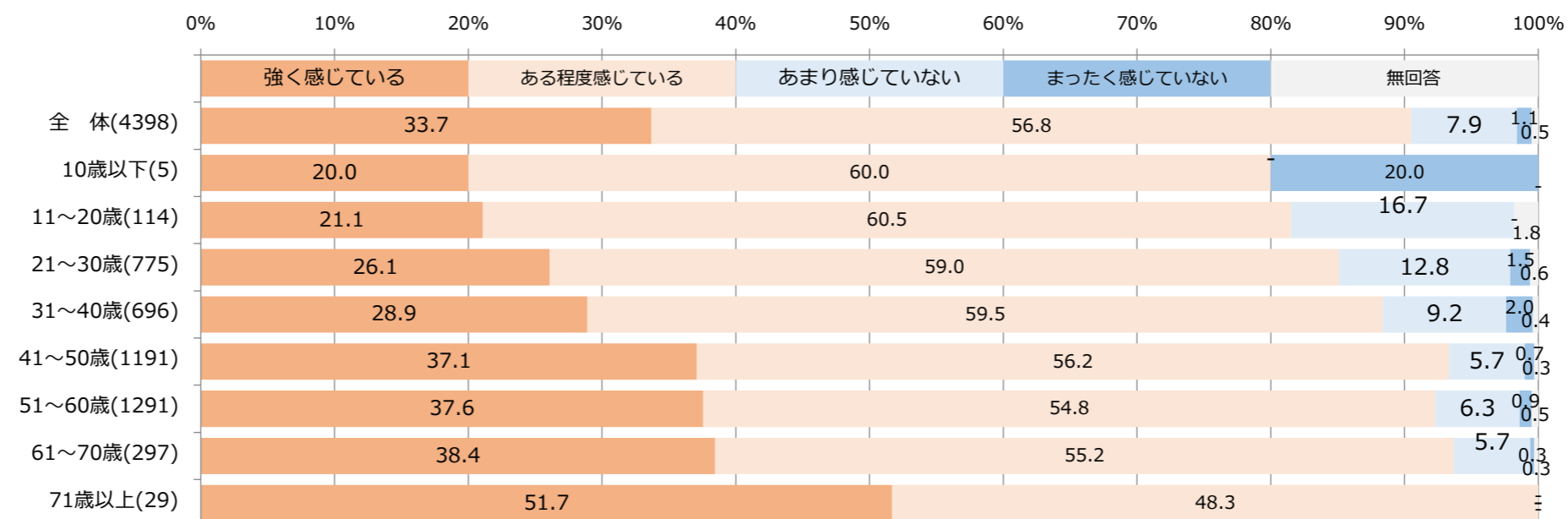
居住地別

いずれの振興局でも、「強く感じている」と「ある程度感じている」を合わせた「感じている」割合が8割以上となっている。特に上川総合振興局で「強く感じている」割合が全体より+5pt以上高い。

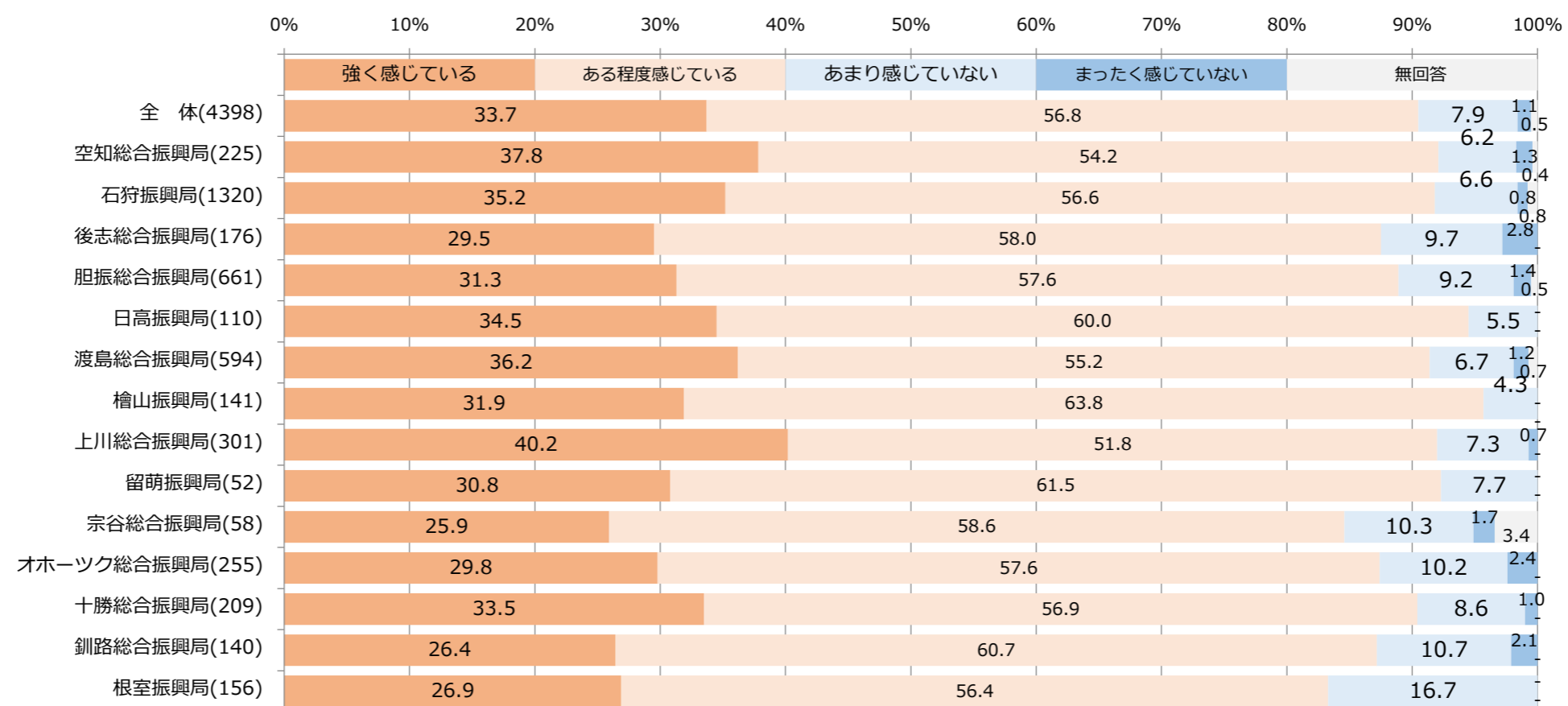
一方、宗谷総合振興局、釧路総合振興局、根室振興局で「強く感じている」割合は、全体より-5pt以上低い。

【19】 あなたのまわりで、気候変動の影響は現れていると感じますか

年代別



居住地別



■サマリー

●住まいの地域で以前と変わったこと

「体感的に暑い・体がベタつくと感じる日が増えた」が69.4%で最も高く、「突発的な大雨が増えた」も62.8%で6割台で続く。

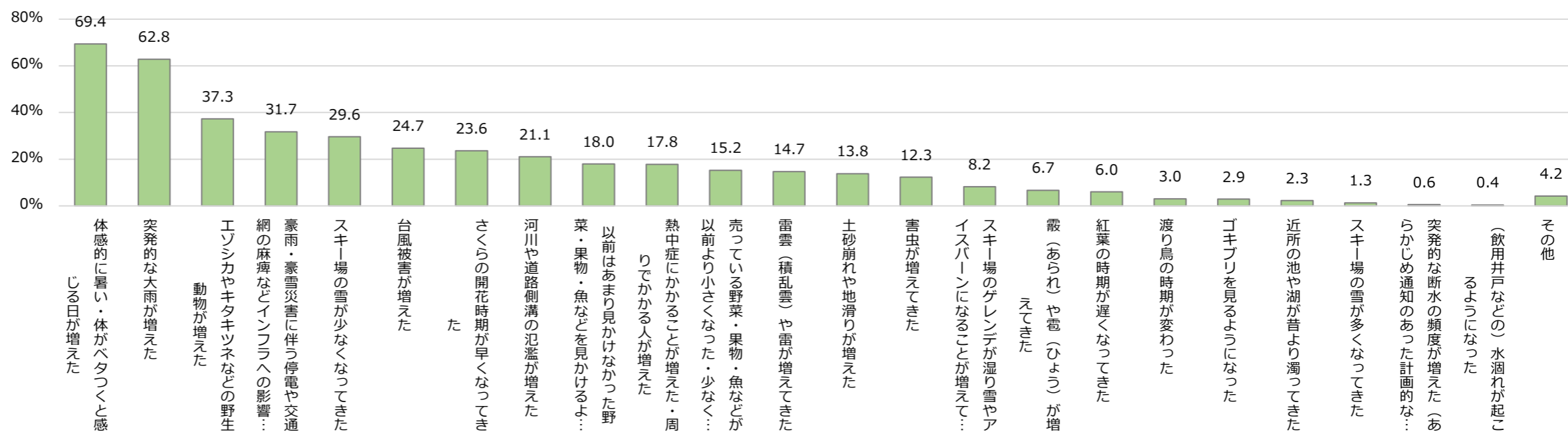
次いで、「エゾシカやキタキツネなどの野生動物が増えた（37.3%）」、「豪雨・豪雪災害に伴う停電や交通網の麻痺などインフラへの影響が増えた（31.7%）」、「スキー場の雪が少なくなってきた（29.6%）」が3割程度。

●生活における変化

「（特に夏場は）こまめな水分補給や日よけに気をつけるようになった」が48.1%で最も高い、次いで「夏の夜間に窓を開けるようになった」が35.9%、「家にエアコンをつけた」が33.1%で3割台で続き、暑さ対策が上位を占める。

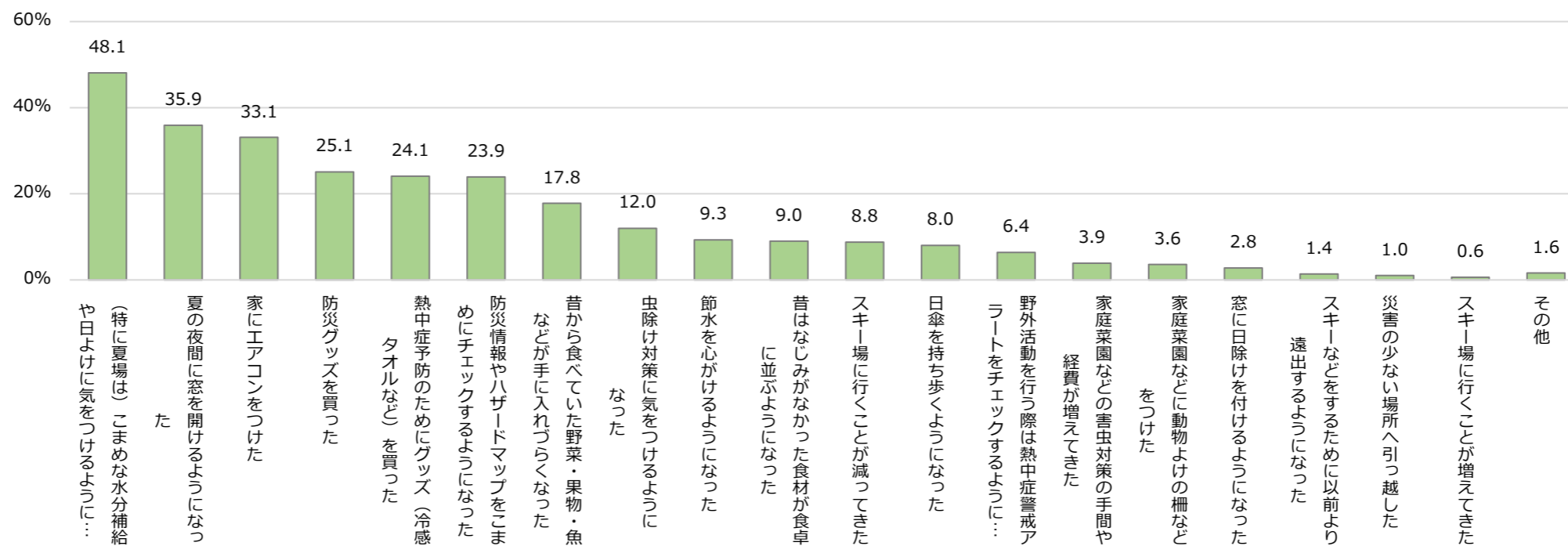
【20】 お住まいの地域で以前と変わったと感じること

(N=4398)



【24】（主に上記の変化に伴って）あなたの生活における変化

(N=4398)



■サマリー

●冬における変化

「短期間、短時間に多くの雪が降ること（ドカ雪）が増えてきた」が61.4%と最も高い。

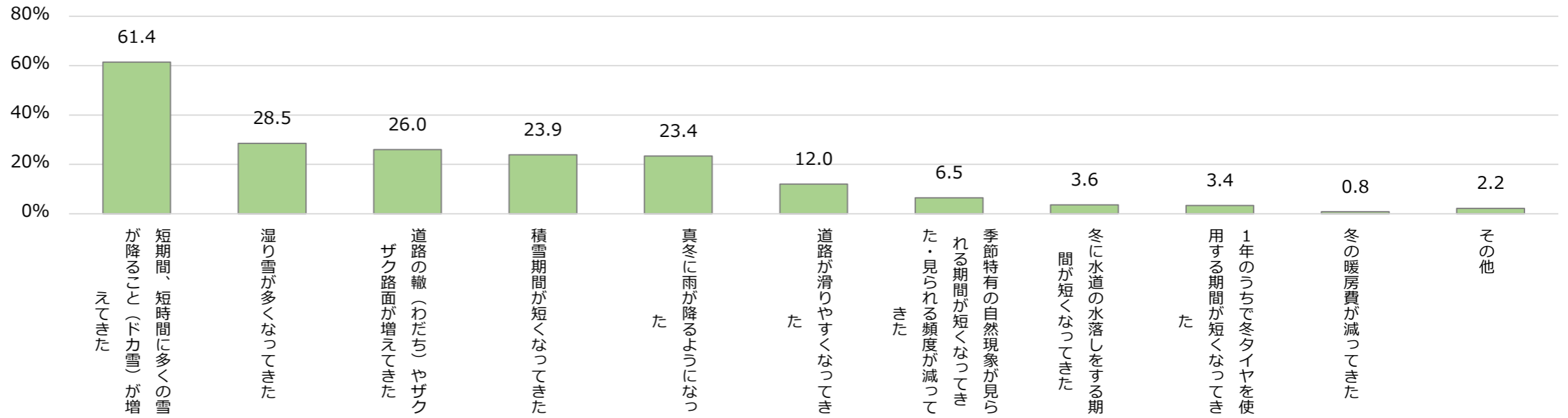
次いで、「湿り雪が多くなってきた（28.5%）」、「道路の轍（わだち）やザクザク路面が増えてきた（26.0%）」、「積雪期間が短くなってきた（23.9%）」、「真冬に雨が降るようになった（23.4%）」が2割台で続く。

●頻度が減った冬の自然現象

「流氷」が64.1%で最も高く、「ダイヤモンドダスト」が59.9%と続き、いずれの自然現象も半数以上が減ったと感じている様子。

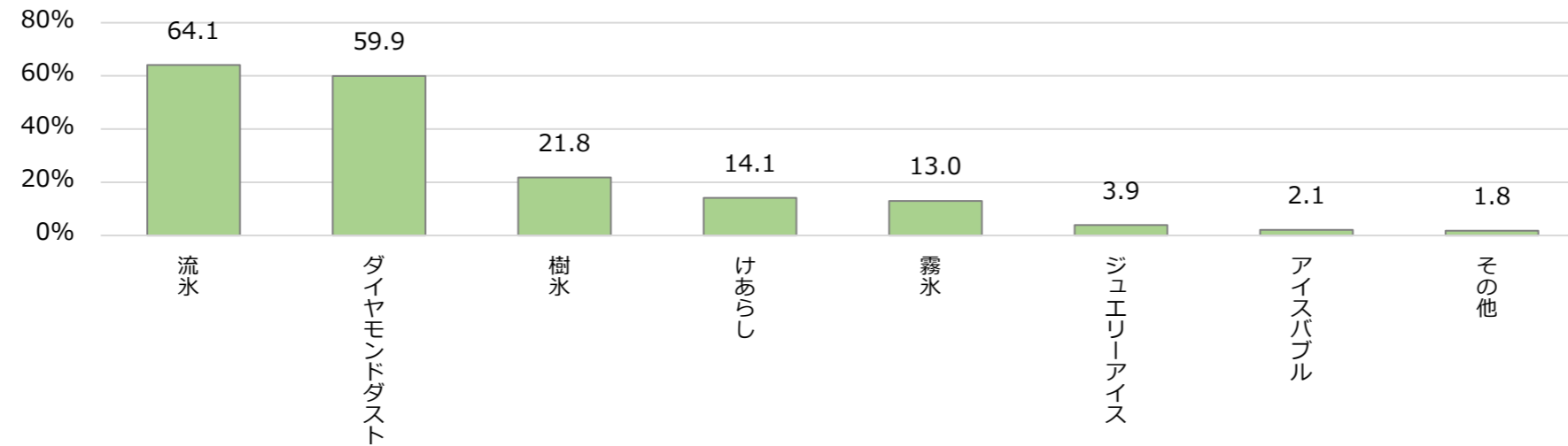
【28】特に冬において変化を感じる事

(N=4398)



【29】見られる期間が短くなった・頻度が減ったと感じる冬の自然現象

(n=284)



■サマリー

●エアコン設置状況

年代別

全体では「5年以上前から設置している」と「ここ5年ぐらいの間に設置した」を合わせて5割程度がエアコンを設置している。

年代別では61～70歳が「5年以上前から設置している」割合が全体より+10Pt程度高い。

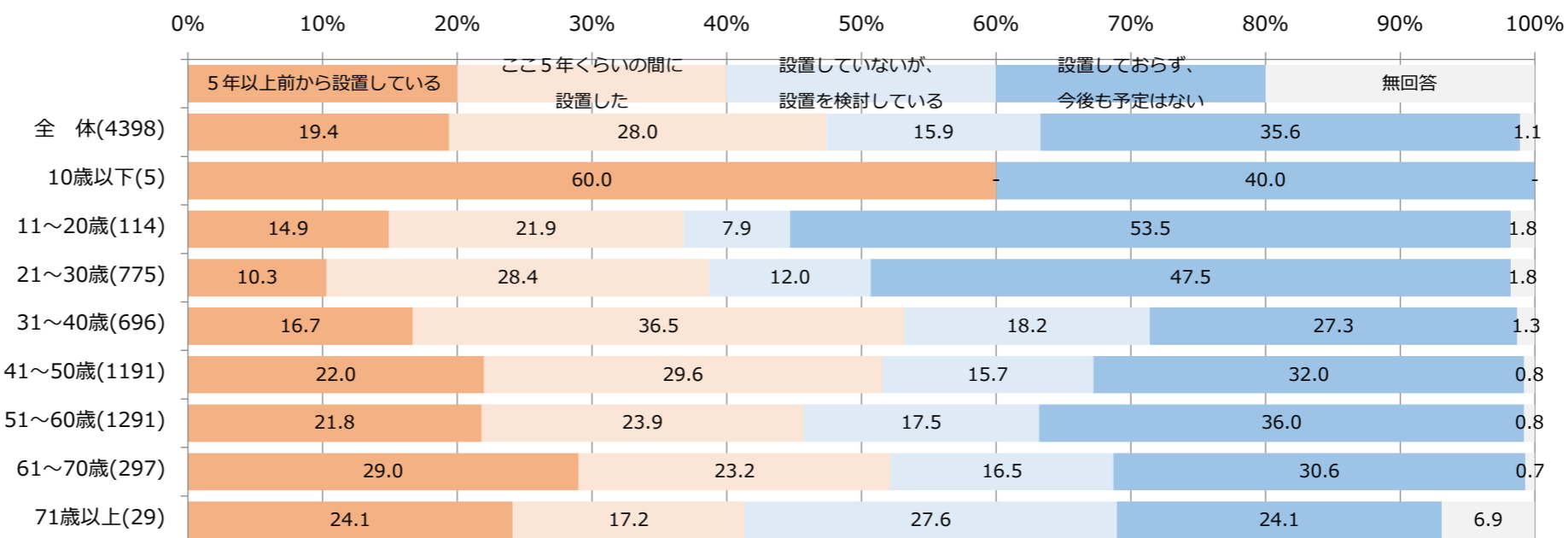
「ここ5年ぐらいの間に設置した」割合は31～40歳が最も高い。

居住地別

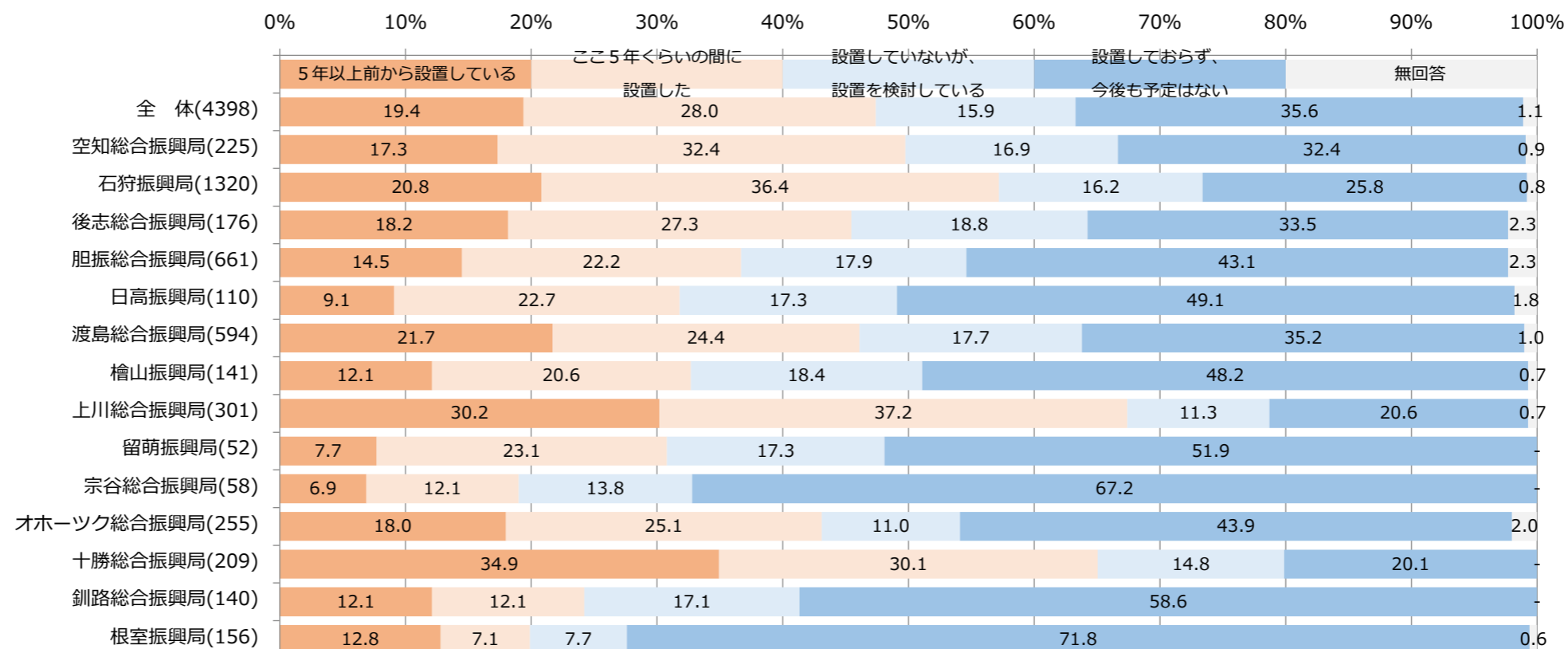
上川総合振興局、十勝総合振興局は「5年以上前から設置している」割合が全体より+5pt以上高く、石狩振興局、上川総合振興局は「ここ5年ぐらいの間に設置した」割合が全体より+5pt以上高い。

【32】あなたの家ではエアコンを設置していますか？

年代別



居住地別



■サマリー

●エアコンの使用状況

年代別

「よく使っている」と「たまに使っている」を合わせた「使っている」割合は9割を超えている。

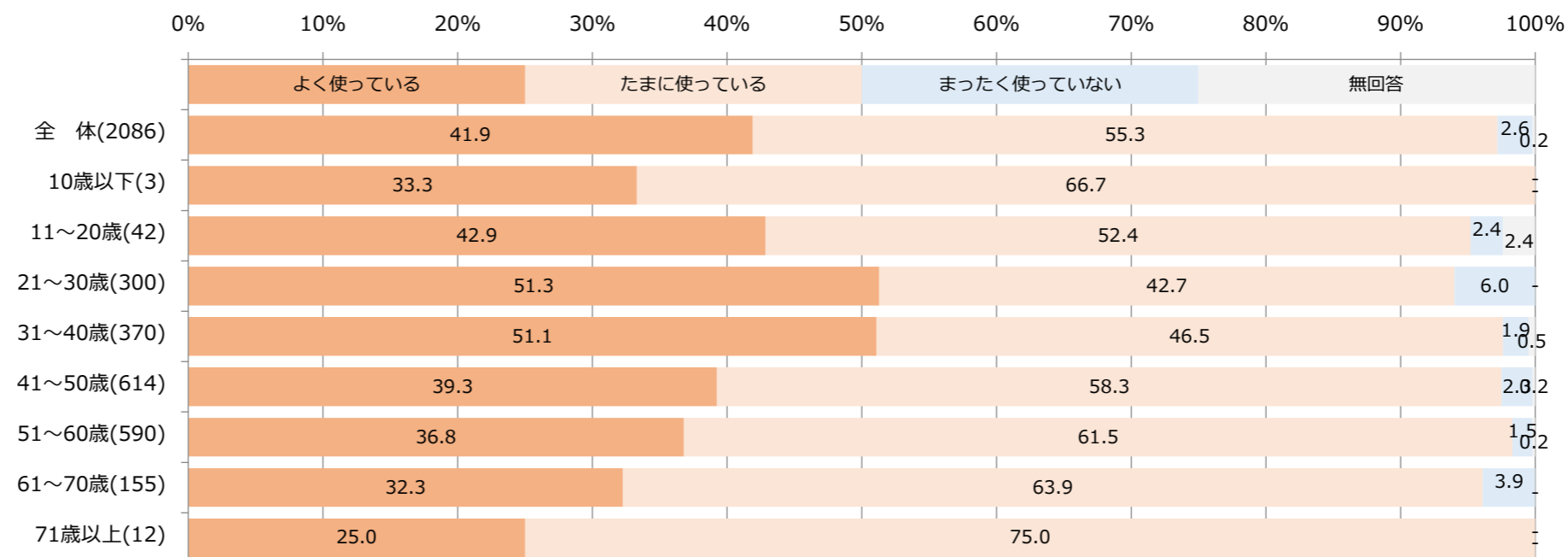
「よく使っている」は21～30歳と31～40歳で5割を超えている。

居住地別

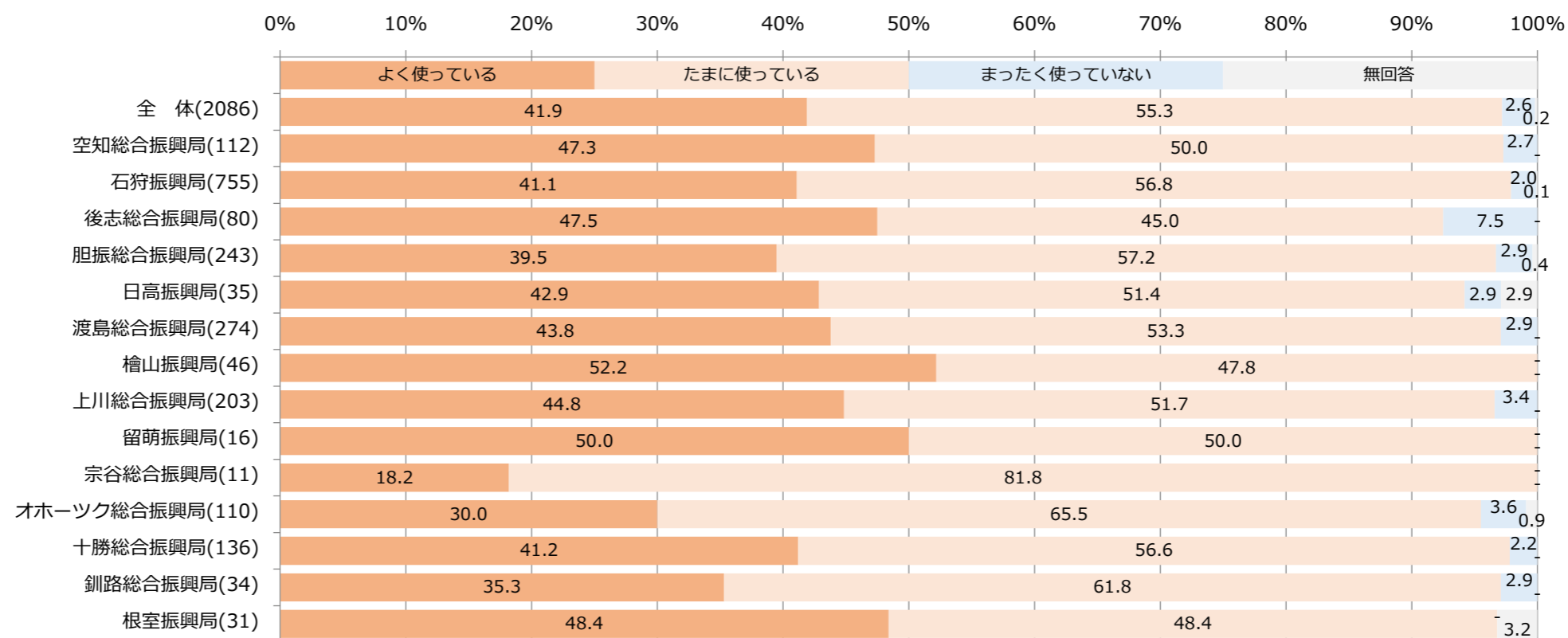
総合振興局、後志総合振興局、檜山振興局、根室振興局で「よく使っている」割合が全体より+5pt以上高い。

【33】 エアコンを設置している場合、使用状況を教えてください。

年代別



居住地別



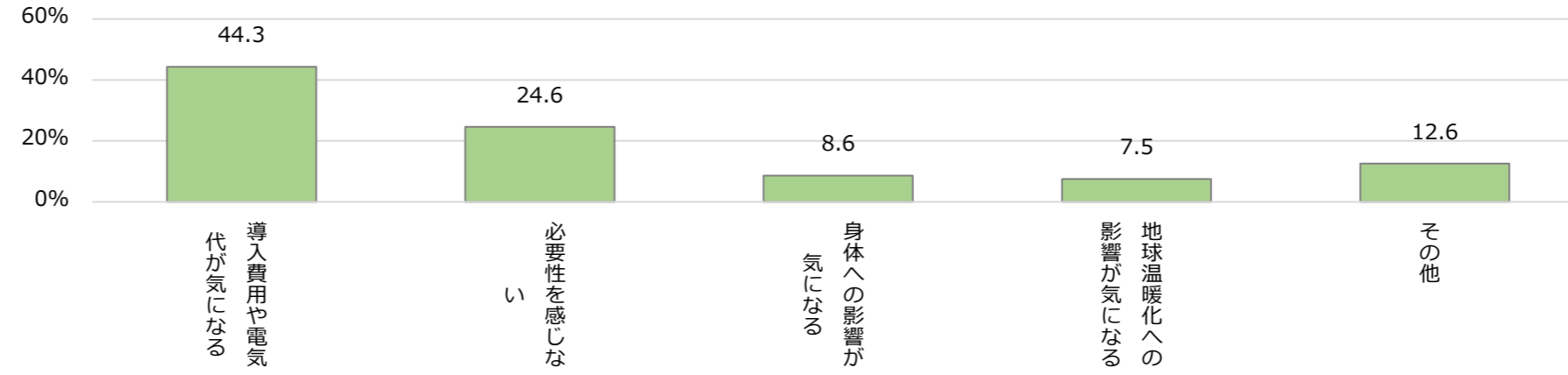
■ サマリー

● エアコンを設置していない理由

「導入費用や電気代が気になる」が44.3%で最も高い、次いで「必要性を感じない」が24.6%と続く。

【34】 エアコンを設置していない、またはあまり使っていない場合、理由をお聞かせください。

(n=3472)



■サマリー

【36】 温室効果ガス削減行動があなたの生活に与える影響

● 温室効果ガス削減行動が生活に与える影響

年代別

「生活の質を高めることに繋がる」が全体で35.1%。61～70歳では4割を超えている。

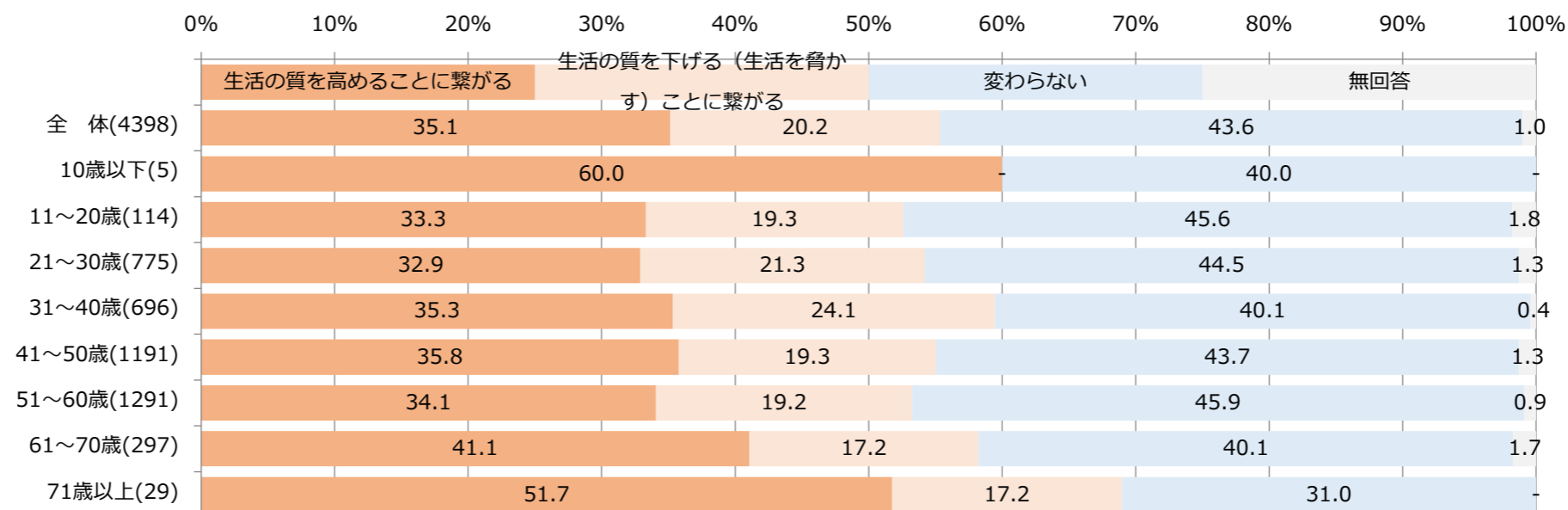
「生活の質を下げ（生活を脅かす）ことに繋がる」は全体で20.2%。いずれの年代でも同程度となっている。

居住地別

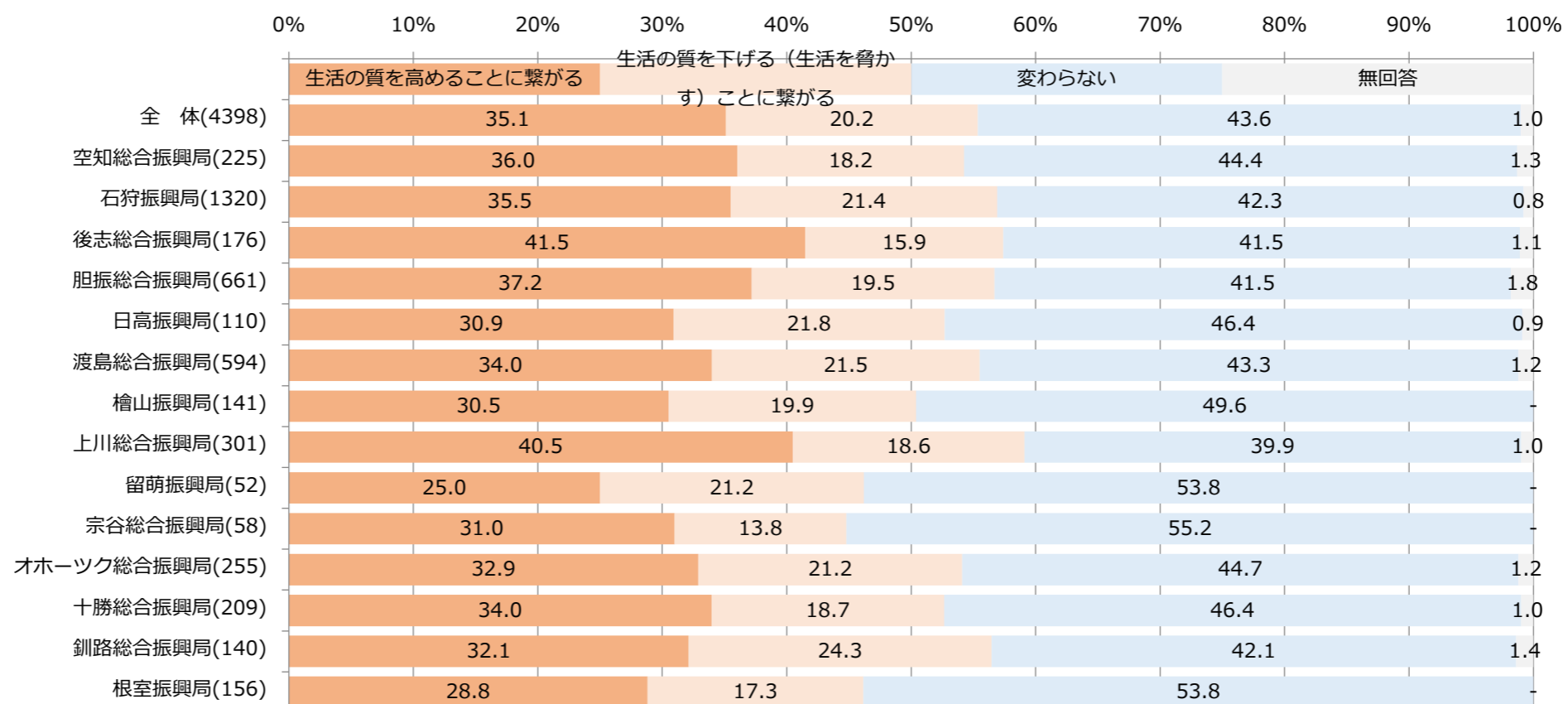
「生活の質を高めることに繋がる」は後志総合振興局、上川総合振興局が全体より+5pt以上高い。

「生活の質を下げ（生活を脅かす）ことに繋がる」は、いずれの振興局も同程度。

年代別



居住地別



■サマリー

●生活の質を高める理由

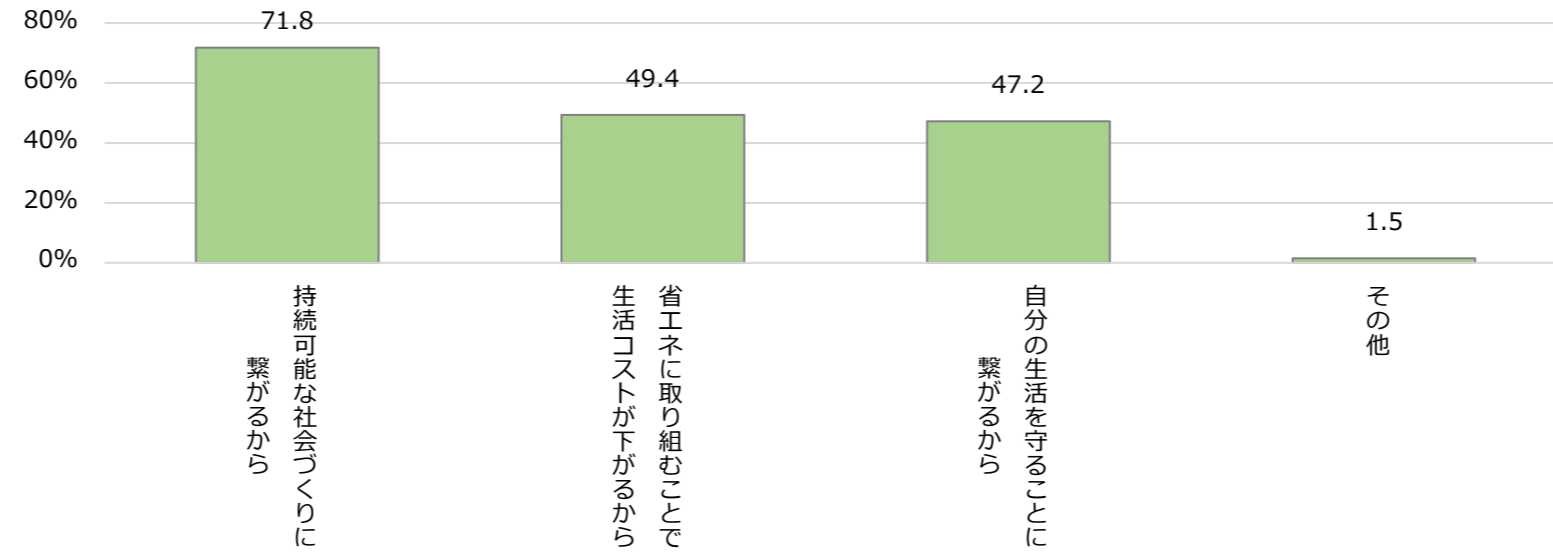
「持続可能な社会づくりに繋がるから」が71.8%で最も高く、「省エネに取り組むことで生活コストが下がるから（49.4%）」「自分の生活を守ることに繋がるから（47.2%）」といずれも5割程度。

●生活の質を下げる理由

「お金が掛かるから」が73.3%で最も高く、次いで「意識的に取り組むことは労力がかかるから」が41.1%、「自分一人ががんばってもあまり意味がないから」が23.6%と続く。

【37】生活の質を高めると回答した場合の理由

(n=1545)



【39】生活の質を下げる（生活を脅かす）と回答した場合の理由

(n=889)

