

# 集落实態調査（追加調査）の結果 <概要>

H24.11.6 総合政策部地域づくり支援局

## 1 目的

集落対策について主体的な取組を進めようとする市町村に対し、効果的・効率的な対策を展開していけるよう、市町村における集落対策に対する取組姿勢や取組状況を把握するとともに、集落の生活関連施設の状況について調査し、平成24年度中に策定予定の「北海道における集落対策の方向性」に反映

## 2 調査期間・調査対象

- (1) 調査期間 : 平成24年9月～10月
- (2) 調査対象市町村数 : 179市町村（うち回答のあった市町村数 177市町村）
- (3) 調査対象集落数 : 3,757集落

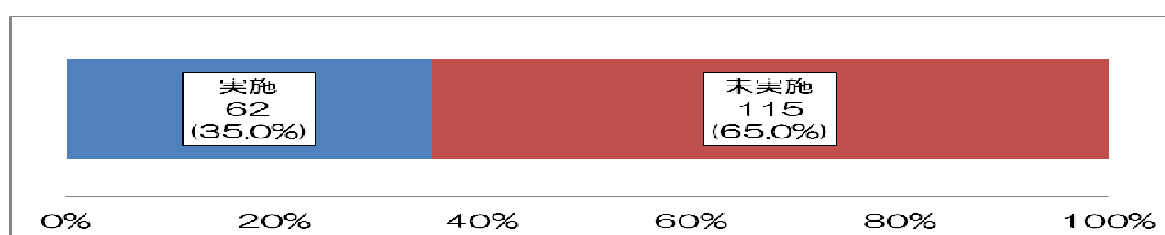
## 3 調査項目

- (1) 市町村における集落対策の状況について
- (2) 今後の集落対策について
- (3) 集落対策に係る制度利用の状況などについて
- (4) 集落における生活関連施設の状況について

## 4 主な調査内容

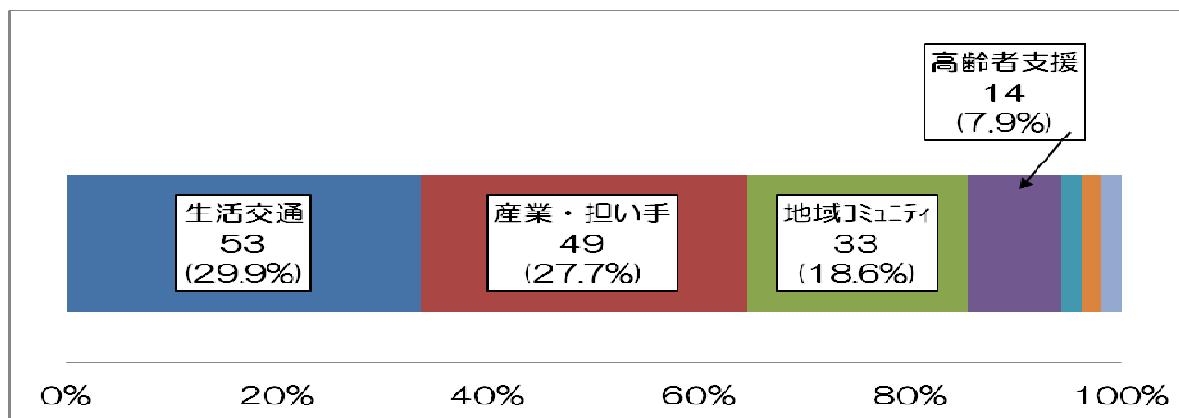
### (1) 市町村における集落対策の状況について

#### ① 市町村における集落対策の実施状況



※市町村が単独で実施している事業を対象としている。市町村数177

## ② 実施市町村(62)の取組内容



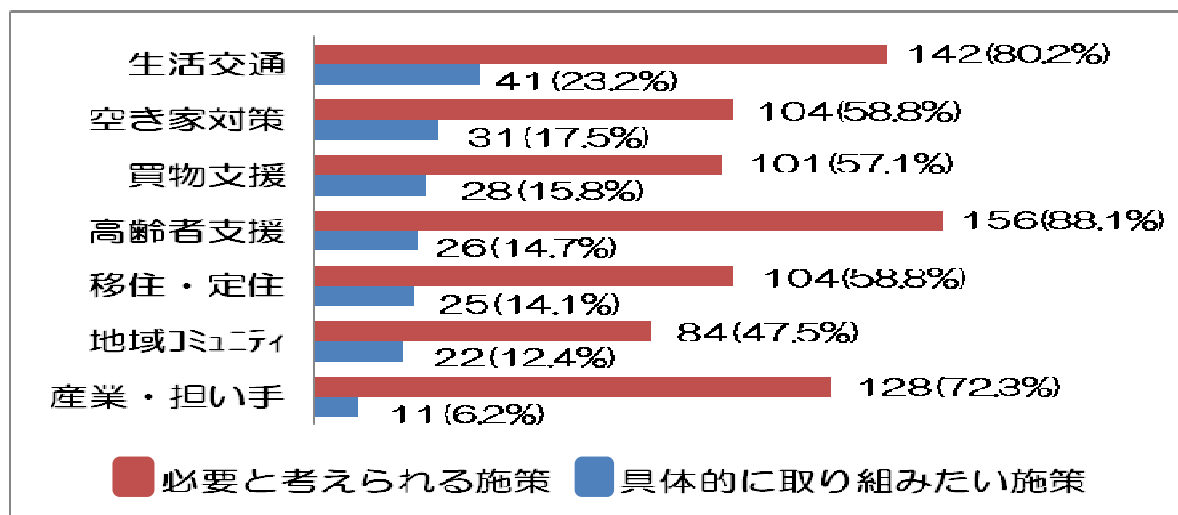
※市町村数 177 複数回答あり

### ◆ 施策の内訳

＜生活交通＞	運賃補助、スクールバスの混乗、コミュニティバス・デマンドバスの導入 など	(53市町村)
＜産業・担い手＞	新規就業支援、後継者育成支援、鳥獣被害対策 など	(49市町村)
＜地域コミュニティ＞	自治会など地域活動への助成、葬儀開催・除雪支援 など	(33市町村)
＜高齢者支援＞	緊急通報システムの導入、配食・除雪・見守りサービスの実施 など	(14市町村)
＜買物支援＞	移動販売サービス事業運営費の一部助成 など	(3市町村)
＜空き家対策＞	公共施設解体撤去、空き家改修事業の実施 など	(3市町村)
＜移住・定住＞	移住相談窓口の設置、移住者への土地・住居購入費用への助成 など	(3市町村)

## (2) 今後の集落対策について

### ① 必要と考えられる施策、具体的に取り組みたい施策について



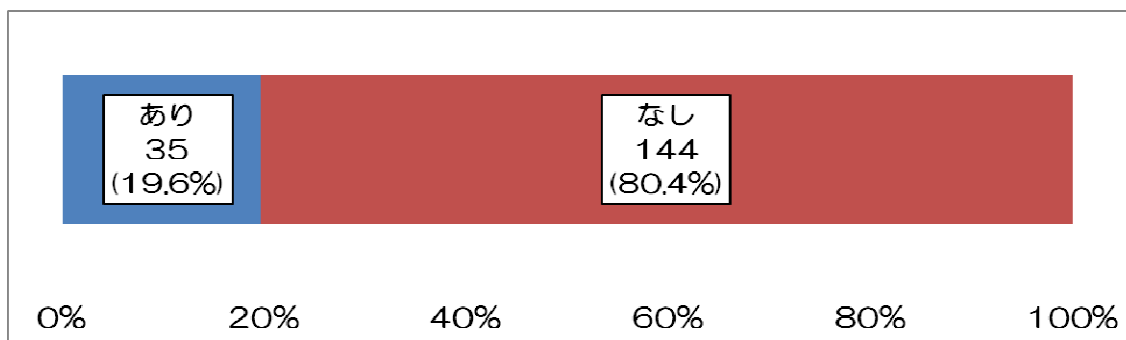
※市町村数 177 複数回答あり

### ② 具体的に取り組みたい施策の主な内容

＜生活交通＞	デマンド交通の導入⑩、路線バス等の維持確保⑪、交通弱者への運賃助成① など
＜空き家対策＞	空き家等の有効活用⑭、改修・撤去費用への助成②、空き家バンク等の開設① など
＜買物支援＞	移動販売⑥、宅配サービス①、空き店舗を活用した新店舗の開設① など
＜高齢者支援＞	見守り対策⑧、除排雪支援⑦、買物代行⑤、配食サービス③、通院支援③ など
＜移住・定住＞	地域おこし協力隊への定住支援⑧、移住・定住施策の充実強化⑤ など
＜地域コミュニティ＞	地域リーダーの育成④、地域活動への支援①、地域おこし協力隊の活用① など
＜産業・担い手＞	新規就業支援③、後継者や担い手の育成②、雇用の場の確保① など

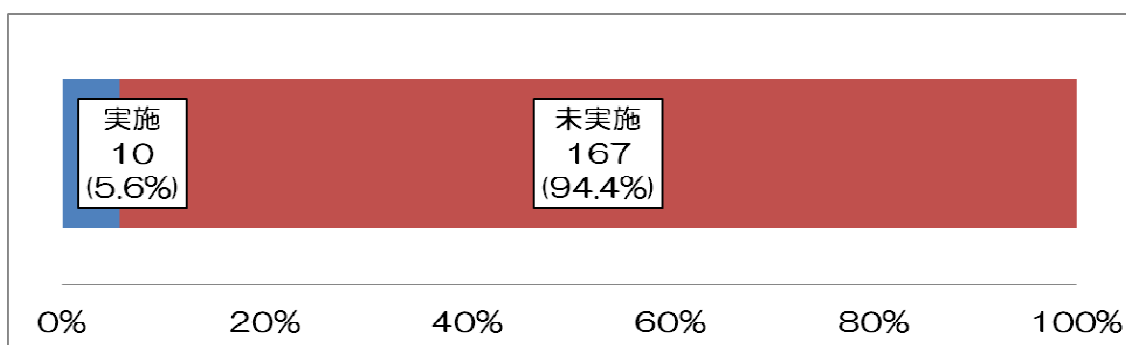
### (3) 集落対策に係る制度利用の状況などについて

#### ① 地域おこし協力隊の有無(市町村数)



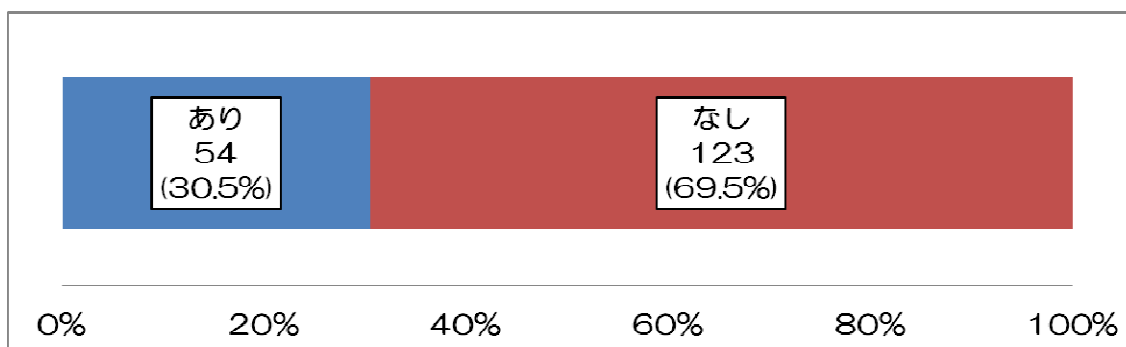
※「地域おこし協力隊」－ 意欲のある都市住民が地方自治体の委嘱を受け、地域おこし活動の支援や農林漁業の応援、住民の生活支援などの地域協力活動に従事し、あわせてその定住・定着も図りながら地域の活性化に貢献していく制度（総務省調査(H24)による H24. 7. 1 現在の状況 市町村数 179)

#### ② 集落支援員制度の活用状況(市町村数)



※「集落支援員」－ 集落対策の推進に関してノウハウ・知見を有した人材が地方自治体の委嘱を受け、市町村職員とも連携しながら、集落への「目配り」としての巡回、集落状況把握などの「集落点検」の実施、住民と住民や住民と市町村との間での話し合いの促進など、市町村職員や集落住民とともに集落対策を推進していく制度

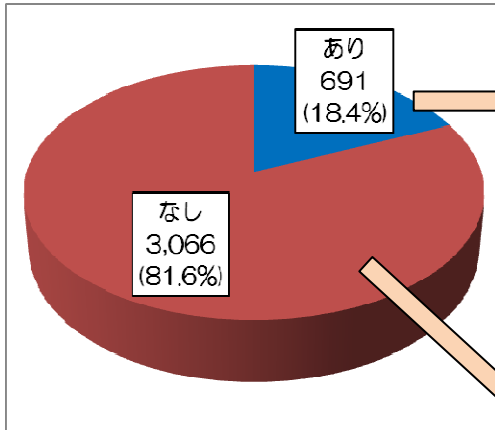
#### ③ 地域担当職員制度の有無(市町村数)



※「地域担当職員制度」－ 市町村職員が地域のコミュニティや住民、各種団体などの担当職員となり、地域の問題・課題解決や積極的なまちづくりに向けて地域住民とともに考え、取り組む制度

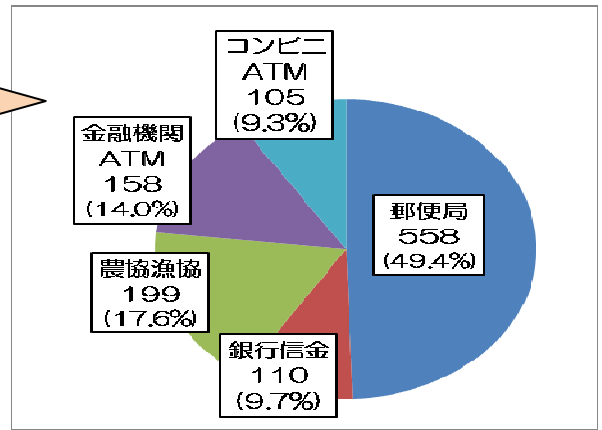
(4) 集落における生活関連施設の状況について

① 金融機能の有無(集落数)



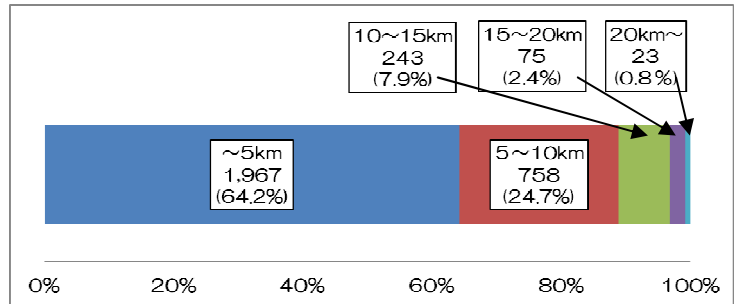
※集落数 3,757

◆「あり」の場合(金融機能の種別)



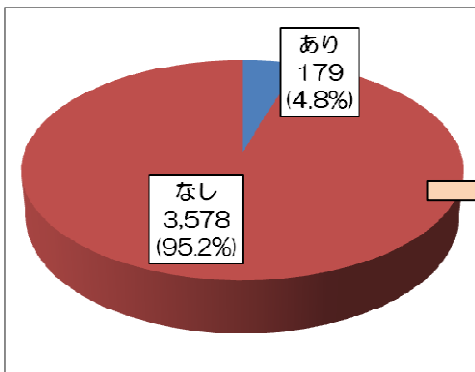
※複数回答あり ( )は回答総数 1,130 に占める割合

◆「なし」の場合(最寄りの金融機能までの距離)

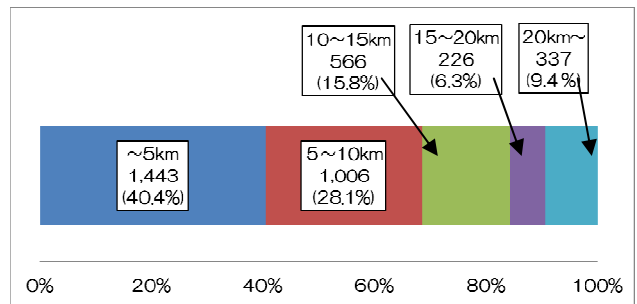


※( )は金融機関のない 3,066 集落に占める割合

② 薬局の有無(集落数)

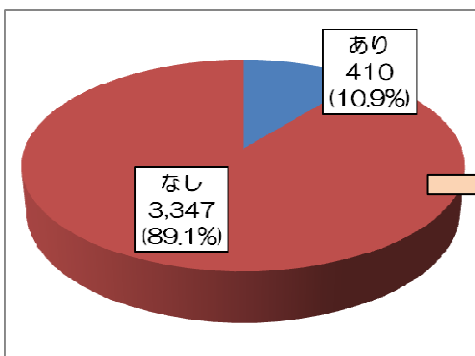


◆「なし」の場合(最寄りの薬局までの距離)

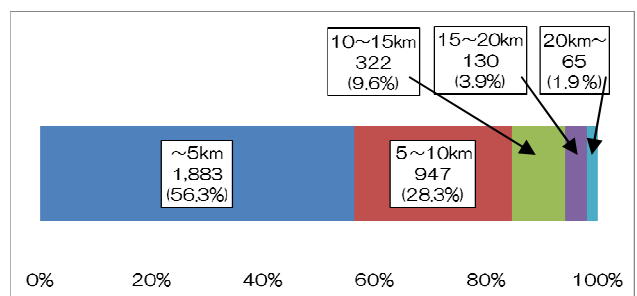


※( )は薬局のない 3,578 集落に占める割合

③ ガソリンスタンドの有無(集落数)



◆「なし」の場合(最寄りのガソリンスタンドまでの距離)



※( )はガソリンスタンドのない 3,347 集落に占める割合