

## 介護助手普及状況調査 実施結果概要

### 1 目的

北海道内の介護サービス施設・事業所（訪問系を除く）における介護助手の普及状況及び既に導入済み事業所における導入方法を把握し、今後の施策検討資料とするため、アンケート調査を実施するもの。

### 2 調査の概要

#### (1) 調査対象

北海道内の介護サービス施設・事業所（訪問系を除く）

#### (2) 調査方法

各（総合）振興局社会福祉課、保健行政室（地域保健室）、市町村（社会福祉課経由）に所管する調査対象宛て周知を依頼し、インターネット（簡易申請システム）で調査対象者が直接回答

#### (3) 回答期間

令和2年12月2日（水）～25日（金）

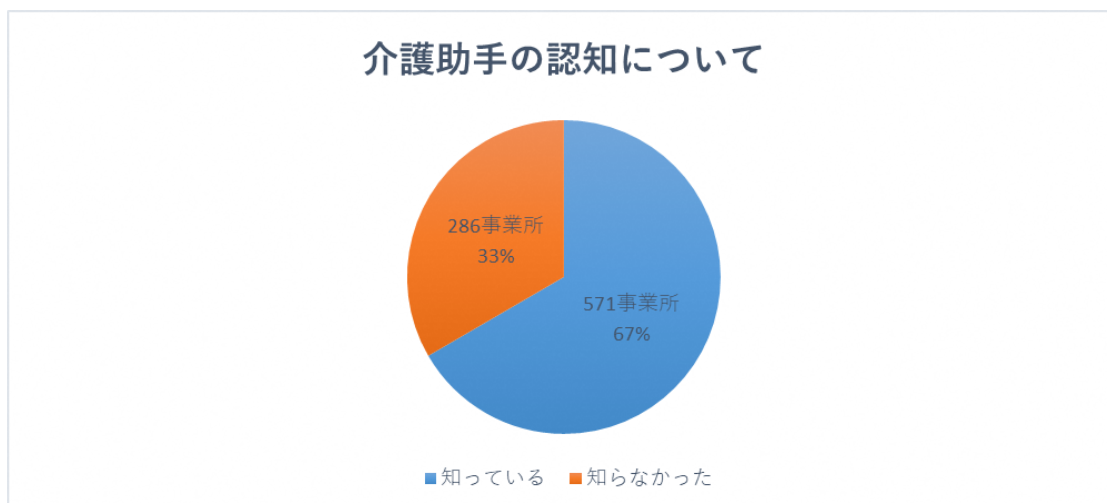
### 3 調査の結果

#### (1) 回収数（率）

|           | 事業所種別                | 回収数 | 事業所数 | 回収率   |
|-----------|----------------------|-----|------|-------|
| 施設サービス    | 介護老人福祉施設             | 171 | 371  | 46.1% |
|           | 介護老人保健施設             | 90  | 193  | 46.6% |
|           | 介護療養型医療施設            | 6   | 33   | 18.2% |
|           | 介護医療院                | 8   | 23   | 34.8% |
| 居宅サービス    | 通所介護                 | 131 | 745  | 17.6% |
|           | 特定施設入所者生活介護          | 94  | 294  | 32.0% |
|           | 通所リハビリテーション          | 14  | 60   | 23.3% |
|           | 短期入所生活介護             | 12  | 455  | 2.6%  |
| 地域密着型サービス | 認知症対応型共同生活介護         | 169 | 997  | 17.0% |
|           | 地域密着型通所介護            | 87  | 895  | 9.7%  |
|           | 小規模多機能型居宅介護          | 42  | 362  | 11.6% |
|           | 認知症対応型通所介護           | 18  | 198  | 9.1%  |
|           | 看護小規模多機能型居宅介護        | 9   | 52   | 17.3% |
|           | 地域密着型特定施設入居者生活介護     | 5   | 30   | 16.7% |
|           | 地域密着型介護老人福祉施設入所者生活介護 | 1   | 118  | 0.8%  |
|           | 計                    | 857 | 4826 | 17.8% |

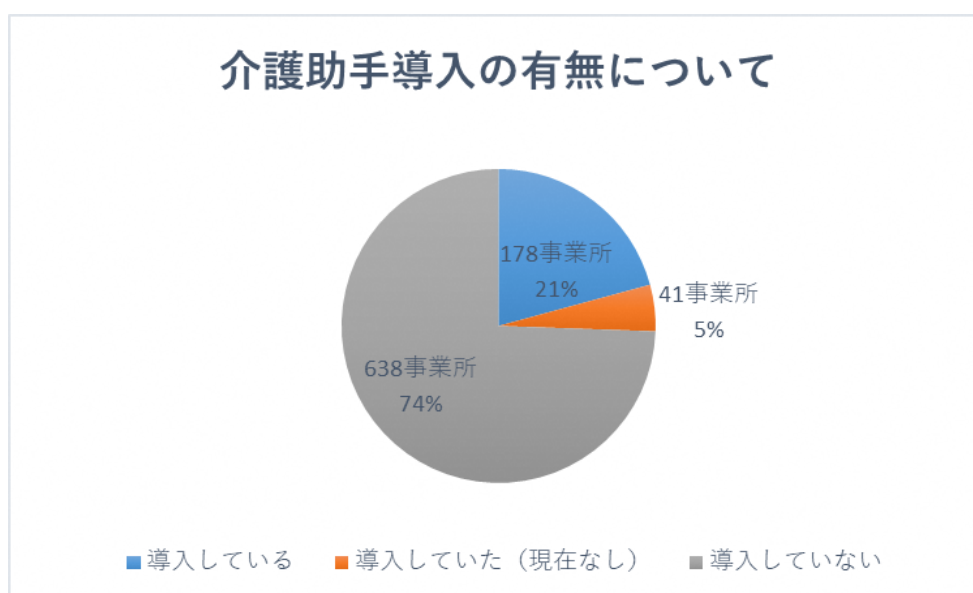
(2) 介護助手の認知について

全事業者回答 (857 事業所)



(3) 介護助手導入の有無について

全事業者回答 (857 事業所)



介護助手を導入している (現在) 事業所種別内訳

|            | 事業所種別       | 導入有 | 回答数 | 導入率   | 構成比   |
|------------|-------------|-----|-----|-------|-------|
| 施設<br>サービス | 介護老人福祉施設    | 78  | 171 | 45.6% | 43.8% |
|            | 介護老人保健施設    | 39  | 90  | 43.3% | 21.9% |
|            | 介護療養型医療施設   | 0   | 6   | 0.0%  | 0.0%  |
|            | 介護医療院       | 4   | 8   | 50.0% | 2.2%  |
| 居宅<br>サービス | 通所介護        | 9   | 131 | 6.9%  | 5.2%  |
|            | 特定施設入所者生活介護 | 15  | 94  | 16.0% | 8.4%  |
|            | 通所リハビリテーション | 3   | 14  | 21.4% | 1.7%  |
|            | 短期入所生活介護    | 5   | 12  | 41.7% | 2.8%  |

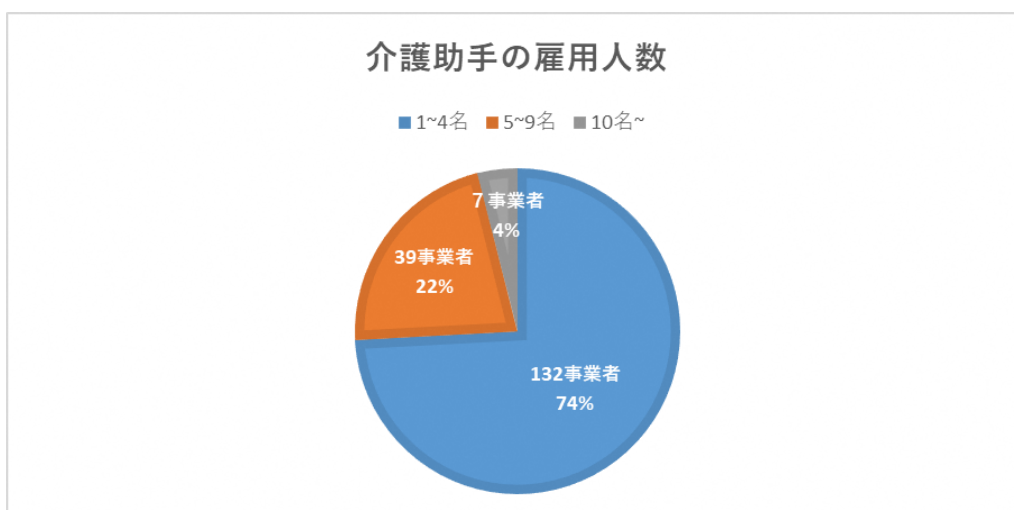
|           |                      |     |     |       |      |
|-----------|----------------------|-----|-----|-------|------|
| 地域密着型サービス | 認知症対応型共同生活介護         | 15  | 169 | 8.9%  | 8.4% |
|           | 地域密着型通所介護            | 4   | 87  | 4.6%  | 2.2% |
|           | 小規模多機能型居宅介護          | 4   | 42  | 9.5%  | 2.2% |
|           | 認知症対応型通所介護           | 1   | 18  | 5.6%  | 0.6% |
|           | 看護小規模多機能型居宅介護        | 0   | 9   | 0.0%  | 0.0% |
|           | 地域密着型特定施設入居者生活介護     | 1   | 5   | 20.0% | 0.6% |
|           | 地域密着型介護老人福祉施設入所者生活介護 | 0   | 1   | 0.0%  | 0.0% |
|           | 計                    | 178 | 857 | 20.8% | 100% |

(4) 介護助手の雇用状況について

介護助手導入（現在）事業所回答（178 事業所）

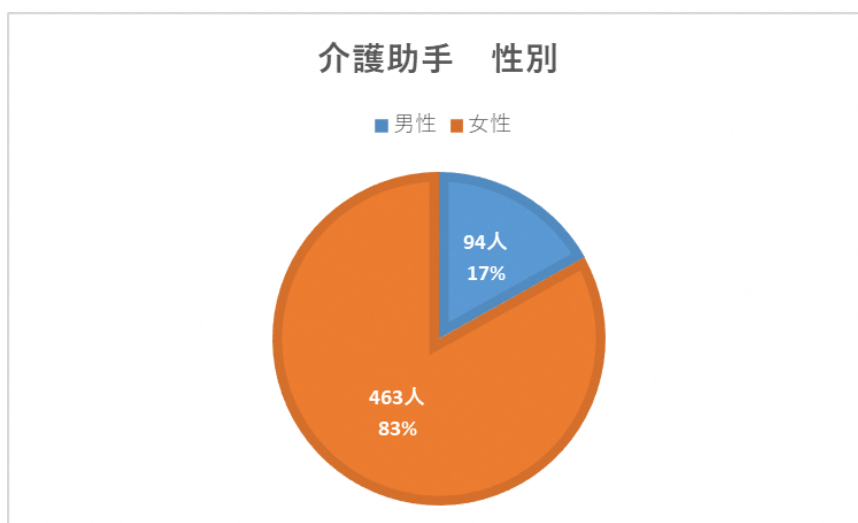
介護助手雇用者数 計 557 名（内訳下記のとおり）

・介護助手導入事業所の1施設あたりの介護助手雇用者数 計 178 事業所



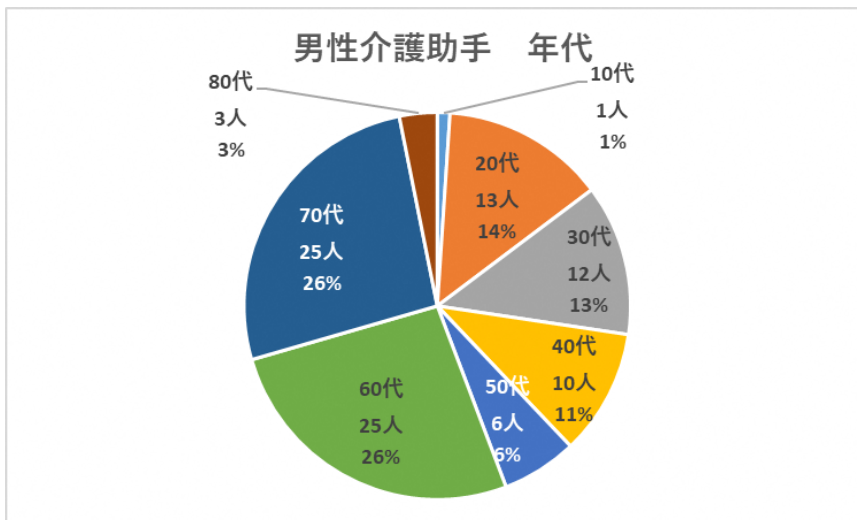
・介護助手の男女比

計 557 名



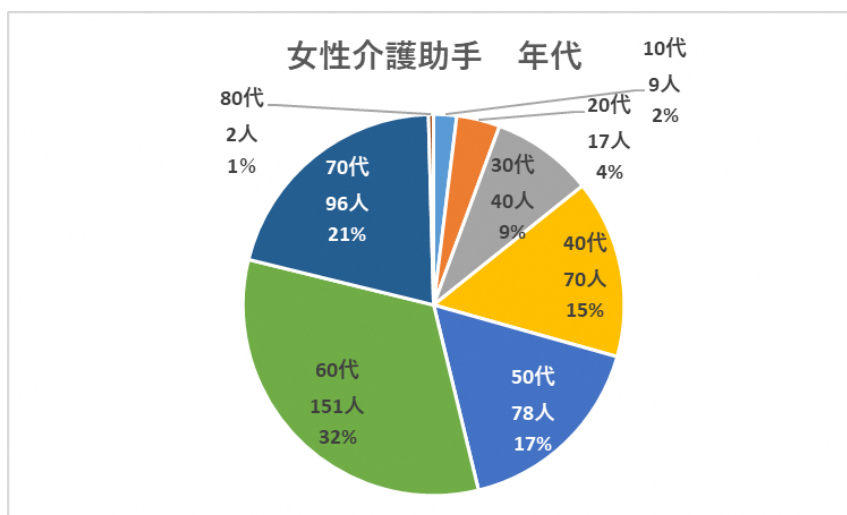
・男性介護助手 年代別構成表

計 94 名



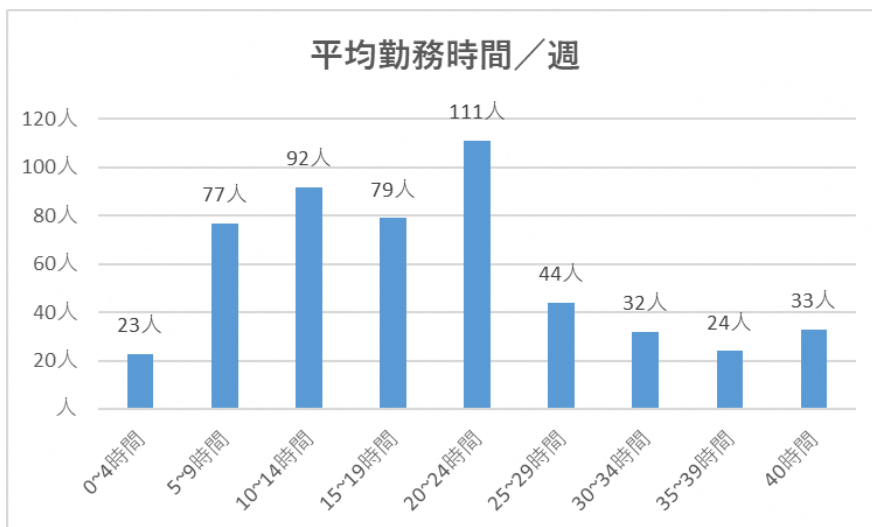
・女性介護助手 年代別構成表

計 463 名



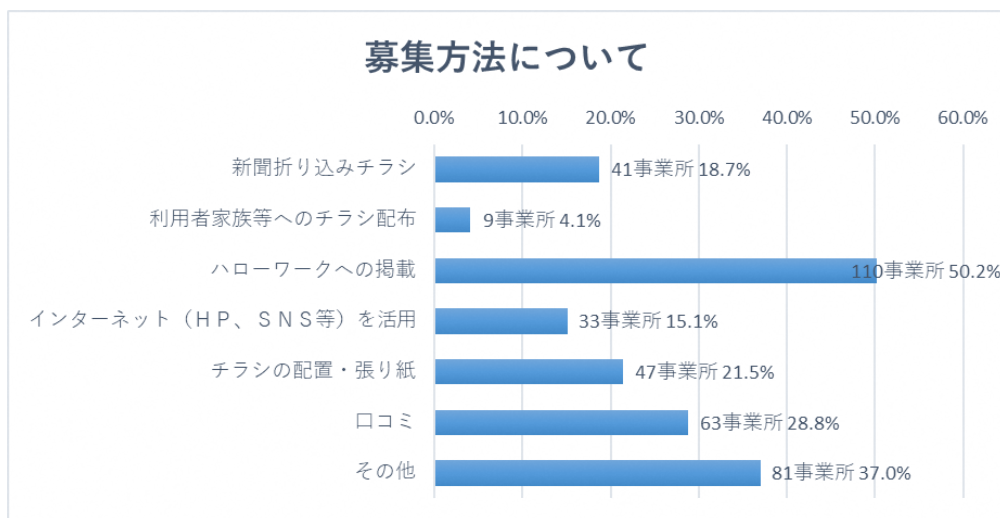
・介護助手の1週間平均勤務時間

回答のあった計 515 名



(5) 介護助手の募集方法について

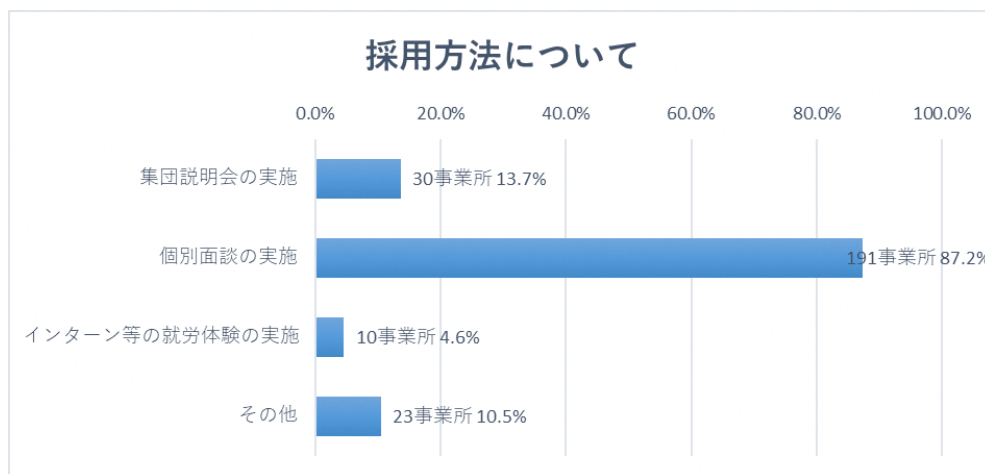
介護助手導入(過去も含む)事業所回答 (219 事業所) 複数回答有



・その他の例) 知人からの紹介、地方紙への掲載、高齢者人材センターの活用、事業所定年退職後の雇用、障がい者の雇用、etc.

(6) 介護助手の募集方法について

介護助手導入(過去も含む)事業所回答 (219 事業所) 複数回答有



・その他の例) 派遣会社からの紹介、事業所定年退職後の雇用、etc.