

**令和 4 年度(2022年度)
入札契約執行状況 (令和 4 年(2022年) 9 月末)**

1 一般競争入札の実施状況	P1
2 発注部門別平均落札率の状況	P1~P2
3 入札方式別平均落札率の状況	P3
【参考資料】	
○令和 4 年度部門別入札・契約実績 (発注 3 部関係・工事)	P4
○令和 4 年度発注機関別入札・契約実績 (工事)	P5
○令和 4 年度部門別入札・契約実績 (発注 3 部関係・委託)	P6
○令和 4 年度発注機関別入札・契約実績 (委託)	P7
○令和 4 年度発注 3 部関係落札率別件数・割合 (工事)	P8~P9
○令和 4 年度発注 3 部関係落札率別件数・割合 (委託)	P10~P11

【白紙】

※ 以下のデータは、R4年度は令和4年9月末現在、R3年度は令和3年9月末

1 一般競争入札の実施状況 【工事】

令和4年度第2四半期までにおいて、発注3部の実施率**94.6%**で、昨年度同期に比べ、**0.9%上昇**、その他部門を含めた全体でも、**0.8%上昇**。（表-1）

*発注3部～農政部（農政）、水産林務部（水産・林務）、建設部（建築・土木）

表-1

[発注3部関係]

(件数ベース、%)

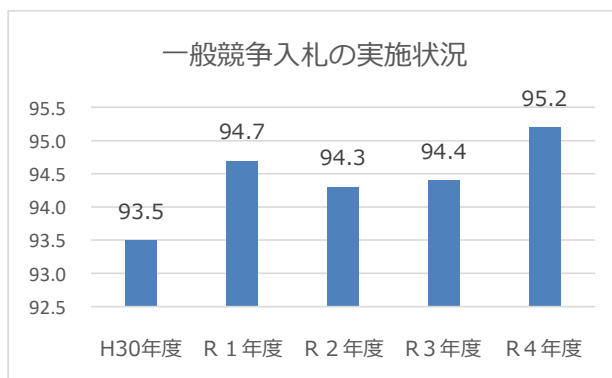
区分	農政	水産	林務	建築	土木	合計	前年比
R4年度	100	100	98.5	100	91.3	94.6	0.9
R3年度	100	100	100	100	89.2	93.7	

[その他]

区分	本庁 (出先を含む)	振興局等	企業局	教育庁	北海道警察	合計	前年比
R4年度	100	100	100	100	100	100	0.0
R3年度	100	100	100	100	100	100	

[全体]

区分	全体	前年比
R4年度	95.2	0.8
R3年度	94.4	0.1
R2年度	94.3	△0.4
R1年度	94.7	1.2
H30年度	93.5	



2 発注部門別平均落札率の状況

【工事】

令和4年度第2四半期までの発注3部の競争入札の平均落札率は**95.1%**で、昨年度同期に比べ**0.2%上昇**。

また、その他部門を含めた全体の落札率でも、**0.4%上昇**。（表-2）

表-2

[発注3部関係]

(単位：%)

区分	農政	水産	林務	建築	土木	合計	前年比
R4年度	95.5	97.4	96.7	96.3	94.5	95.1	0.2
R3年度	95.3	97.4	96.1	95.8	94.3	94.9	

[その他]

区分	本庁 (出先を含む)	振興局等	企業局	教育庁	北海道警察	合計	前年比
R4年度	96.2	96.6	94.9	95.5	90.8	92.6	1.3
R3年度	93.8	97.6	92.9	95.5	88.3	91.3	

[全体]

区 分	全体計	前年比
R4年度	94.9	0.4
R3年度	94.5	

(参考) 過去の落札率の推移

区 分	H28年度	H29年度	H30年度	R 1年度	R 2年度
全体計	94.1	95.0	94.8	95.2	94.8

【委託】

発注3部の平均落札率は**92.8%**で、昨年度同期に比べ**0.1%下降**。

また、その他の部門を含めた平均落札率は、昨年度同期と**同率**。

(表-3)

表-3

[発注3部関係]

(単位：%)

区 分	農 政	水 産	林 務	建 築	土 木	合 計	前年比
R4年度	93.3	89.7	94.0	87.6	93.1	92.8	△ 0.1
R3年度	93.1	91.1	93.3	88.2	93.2	92.9	

[その他]

区 分	本庁	振興局等	企業局	教育庁	北海道警察	合 計	前年比
R4年度	100	88.9	90.3	91.4	90.1	90.8	3.5
R3年度	90.0	89.4	86.9	85.7	88.0	87.3	

[全体]

区 分	全体計	前年比
R4年度	92.8	0.0
R3年度	92.8	

(参考) 過去の落札率の推移

区 分	H28年度	H29年度	H30年度	R 1年度	R 2年度
全体計	92.9	92.6	92.8	92.9	93.0

3 入札方式別平均落札率の状況 【工事】

一般競争入札における平均落札率は**95.0%**で、昨年度同期から**0.3%上昇**。

指名競争入札における平均落札率は**92.4%**で、昨年度同期から**1.3%上昇**。

(表-4)

表-4

[一般競争入札]

(単位：%)

区分	年度	落札率		総合評価		通常	
			前年比		前年比		前年比
発注3部	R4年度	95.3	0.2	95.0	0.0	95.5	0.2
	R3年度	95.1		95.0		95.3	
その他	R4年度	92.6	1.3	90.9	皆増	92.6	1.3
	R3年度	91.3		-		91.3	
全体	R4年度	95.0	0.3	95.0	0.0	95.0	0.5
	R3年度	94.7		95.0		94.5	

[指名競争入札]

(単位：%)

区分	年度	落札率		総合評価		通常	
			前年比		前年比		前年比
発注3部	R4年度	92.4	1.3			92.4	1.3
	R3年度	91.1		-		91.1	
その他	R4年度	-	-			-	-
	R3年度	-		-		-	
合計	R4年度	92.4	1.3			92.4	1.3
	R3年度	91.1		-		91.1	

令和4年度部門別入札・契約実績（発注3部関係、令和4年9月末）

（落札率ベース）

【 工事 】

（単位：件、％）

区分	農政	水産	林務	建築	土木	合計	
条件付					1	1	
一般競争入札	[]	[]	[]	[]	0.1% [92.1%]	0.1% [92.1%]	
うち総合評価	[]	[]	[]	[]	1 100% [92.1%]	1 100% [92.1%]	
うち通常	[]	[]	[]	[]	[]	[]	
制限付	292	48	196	151	940	1,627	
一般競争入札	100% [95.5%]	100% [97.4%]	98.5% [96.7%]	100% [96.3%]	91.2% [94.7%]	94.5% [95.3%]	
うち総合評価	155 53.1% [95.3%]	5 10.4% [98.0%]	20 10.2% [96.3%]	68 45.0% [96.3%]	496 52.8% [94.7%]	744 45.7% [95.0%]	
うち通常	137 46.9% [95.7%]	43 89.6% [97.3%]	176 89.8% [96.7%]	83 55.0% [96.2%]	444 47.2% [94.7%]	883 54.3% [95.5%]	
一般競争入札 小計	292 100% [95.5%]	48 100% [97.4%]	196 98.5% [96.7%]	151 100% [96.3%]	941 91.3% [94.7%]	1,628 94.6% [95.3%]	
うち総合評価	155 53.1% [95.3%]	5 10.4% [98.0%]	20 10.2% [96.3%]	68 45.0% [96.3%]	497 52.8% [94.7%]	745 45.8% [95.0%]	
うち通常	137 46.9% [95.7%]	43 89.6% [97.3%]	176 89.8% [96.7%]	83 55.0% [96.2%]	444 47.2% [94.7%]	883 54.2% [95.5%]	
指名競争入札	[]	[]	3 1.5% [97.8%]	[]	90 8.7% [92.2%]	93 5.4% [92.4%]	
うち総合評価	/	/	/	/	/	/	
うち通常	[]	[]	3 100% [97.8%]	[]	90 100% [92.2%]	93 100% [92.4%]	
計 (競争入札)	292 [95.5%]	48 [97.4%]	199 [96.7%]	151 [96.3%]	1,031 [94.5%]	1,721 [95.1%]	
うち総合評価	155 53.1% [95.3%]	5 10.4% [98.0%]	20 10.1% [96.3%]	68 45.0% [96.3%]	497 48.2% [94.7%]	745 43.3% [95.0%]	
うち通常	137 46.9% [95.7%]	43 89.6% [97.3%]	179 89.9% [96.7%]	83 55.0% [96.2%]	534 51.8% [94.3%]	976 56.7% [95.2%]	
随意契約	17		1		12	30	
合計	309	48	200	151	1,043	1,751	
3年度 9月末 (参考)	競争入札件数	357	42	207	149	1,066	1,821
	一般競争入札件数	357	42	207	149	951	1,706
	一般競争入札実施状況	100%	100%	100%	100%	89.2%	93.7%
	平均落札率	[95.3%]	[97.4%]	[96.1%]	[95.8%]	[94.3%]	[94.9%]

注) 上段は、発注件数。

中段の斜体は、競争入札全体件数に対する当該入札方式による発注件数の割合（％）

「うち総合評価」、「うち通常」欄の上段斜体は当該入札方式に対する割合（％）。

下段は、平均落札率（％）

令和4年度部門別入札・契約実績（発注3部関係、令和4年9月末）
（落札率^ハ-ス）

【委託】

（単位：件、％）

区分	農政	水産	林務	建築	土木	合計
一般競争入札	46 7.3% [91.2%]	8 15.4% [93.7%]			53 1.8% [90.0%]	107 2.7% [90.8%]
うち通常						
うち制限付					53 100% [90.0%]	53 49.5% [90.0%]
うち地域限定	46 100% [91.2%]	8 100% [93.7%]				54 50.5% [91.6%]
公募型 指名競争入札						
指名競争入札	587 92.7% [93.5%]	44 84.6% [89.0%]	124 100% [94.0%]	238 100% [87.6%]	2,823 98.2% [93.2%]	3,816 97.3% [92.8%]
計 (競争入札)	633 [93.3%]	52 [89.7%]	124 [94.0%]	238 [87.6%]	2,876 [93.1%]	3,923 [92.8%]
随意契約	96		1	25	102	224
合計	729	52	125	263	2,978	4,147
3年度 9月末 (参考)	競争入札件数 一般競争入札件数 一般競争入札実施状況 平均落札率	651 42 6.5% [93.1%]	25 1 4.0% [91.1%]	147 147 [93.3%]	2,720 49 1.8% [93.2%]	3,771 92 2.4% [92.9%]

注) 上段は、発注件数。

中段の斜体は、競争入札全体件数に対する当該入札方式による発注件数の割合(%)

「うち総合評価」、「うち通常」欄の上段斜体は当該入札方式に対する割合(%)。

下段は、平均落札率(%)

令和4年度発注機関別入札・契約実績（令和4年9月末）【委託】

（落札率[△]-λ）

（単位：件、%）

発注機関	一般競争								公募型		指名競争		計		随契	合計		
	通常		制限付		地域限定		件数	落札率	件数	落札率	件数	落札率	件数	落札率	件数	件数		
総合振興局・振興局（産業振興部）	空知	15	93.5					15	93.5			137	93.6	152	93.6	34	186	
	石狩											26	93.0	26	93.0	2	28	
	後志											26	93.2	26	93.2	3	29	
	胆振											31	93.9	31	93.9	3	34	
	日高	4	93.3					4	93.3			38	93.8	42	93.8	2	44	
	渡島	9	94.1					9	94.1			36	90.2	45	90.9	2	47	
	檜山											34	93.2	34	93.2	3	37	
	上川	11	92.7					11	92.7			93	93.2	104	93.2	19	123	
	留萌	1	76.5					1	76.5			27	92.7	28	92.1	4	32	
	宗谷											32	93.1	32	93.1	1	33	
	林-ㇿ	5	91.8					5	91.8			102	93.6	107	93.5	11	118	
	十勝	4	76.7					4	76.7			81	93.6	85	92.8	12	97	
	釧路	1	91.1					1	91.1			33	93.9	34	93.8		34	
	根室	4	92.1					4	92.1			36	93.4	40	93.3	1	41	
計	54	91.6					54	91.6			732	93.3	786	93.2	97	883		
総合振興局・振興局（建設管理部）	札幌	4	93.4			4	93.4					393	92.1	397	92.1	5	402	
	小樽	5	91.6			5	91.6					265	92.5	270	92.4	4	274	
	室蘭	2	94.5			2	94.5					333	93.4	335	93.4	9	344	
	函館	8	92.7			8	92.7					399	93.7	407	93.7	33	440	
	旭川	3	87.5			3	87.5					297	93.2	300	93.2	11	311	
	留萌	3	87.0			3	87.0					151	93.3	154	93.2	6	160	
	稚内	4	89.4			4	89.4					142	93.4	146	93.3	7	153	
	網走	8	91.0			8	91.0					323	93.6	331	93.5	7	338	
	帯広	7	88.5			7	88.5					285	93.4	292	93.3	14	306	
	釧路	9	86.6			9	86.6					235	93.4	244	93.2	6	250	
	計	53	90.0			53	90.0					2,823	93.2	2,876	93.1	102	2,978	
建築局												238	87.6	238	87.6	25	263	
総合振興局・振興局（森林室）	空知											4	94.7	4	94.7		4	
	石狩																	
	後志																	
	胆振											1	92.3	1	92.3		1	
	日高																	
	渡島・東部											4	92.7	4	92.7		4	
	渡島・西部											3	93.7	3	93.7		3	
	上川・南部																	
	上川・北部											1	93.8	1	93.8		1	
	留萌																	
	林-ㇿ・東部											2	90.9	2	90.9		2	
	林-ㇿ・西部											1	91.8	1	91.8		1	
	十勝											6	94.6	6	94.6		6	
釧路											1	92.1	1	92.1		1		
計											23	93.5	23	93.5		23		
発注3部関係計	107	90.8			53	90.0	54	91.6			3,816	92.8	3,923	92.8	224	4,147		
本庁	総務部											1	100.0	1	100.0		1	
	計											1	100.0	1	100.0		1	
総合振興局・振興局（その他）	空知																	
	石狩	1	81.6			1	81.6							1	81.6		1	
	後志																	
	胆振															1	1	
	日高																	
	渡島																	
	檜山																	
	上川																	
	留萌																	
	宗谷	2	92.5					2	92.5					2	92.5	1	3	
	オホーツク																	
	十勝																	
釧路																		
根室																		
計	3	88.9			1	81.6	2	92.5					3	88.9	2	5		
企業局	13	90.3			13	90.3							13	90.3		13		
教育庁													16	91.4	16	91.4		
北海道警察	7	90.1			7	90.1							7	90.1		7		
その他計	23	90.1			21	89.8	2	92.5					17	91.9	40	90.8	2	42
合計	130	90.7			74	90.0	56	91.6			3,833	92.8	3,963	92.8	226	4,189		

※「総合振興局・振興局【産業振興部】」欄は、調整（農村振興）課、水産課（室）及び林務課分を計上しています。

令和4年度発注3部関係落札率別件数・割合（令和4年9月末）【工事】
（落札率ベース）

（単位：件、％ 随契除く）

農政	落札率	件数	割合	落札率	件数	落札率	件数
	<70%	0	0.0%				0
	<85%	0	0.0%	86%未満	0	85%未満	0.0%
	<86%	0	0.0%		0.0%		
	<87%	0	0.0%	86%以上	0	85%以上	
	<88%	0	0.0%	88%未満	0.0%	90%未満	9
	<89%	0	0.0%	88%以上	9		3.1%
	<90%	9	3.1%	90%未満	3.1%		
	<91%	20	6.8%	90%以上	43		
	<92%	23	7.9%	92%未満	14.7%	90%以上	93
	<93%	10	3.4%	92%以上	23	95%未満	31.8%
	<94%	13	4.5%	94%未満	7.9%		
	<95%	27	9.2%	94%以上	58		
	<96%	31	10.6%	96%未満	19.8%		
	<97%	49	16.8%	96%以上	101		
<98%	52	17.8%	98%未満	34.6%	95%以上	190	
<99%	39	13.4%	98%以上	57		65.1%	
<100%	18	6.2%	100%未満	19.6%			
<=100%	1	0.3%	100%	0.3%			
		292	100%				

水産	落札率	件数	割合	落札率	件数	落札率	件数
	<70%	0	0.0%				0
	<85%	0	0.0%	86%未満	0	85%未満	0.0%
	<86%	0	0.0%		0.0%		
	<87%	0	0.0%	86%以上	0	85%以上	
	<88%	0	0.0%	88%未満	0.0%	90%未満	0
	<89%	0	0.0%	88%以上	0		0.0%
	<90%	0	0.0%	90%未満	0.0%		
	<91%	0	0.0%	90%以上	0		
	<92%	0	0.0%	92%未満	0.0%	90%以上	3
	<93%	0	0.0%	92%以上	0	95%未満	6.2%
	<94%	0	0.0%	94%未満	0.0%		
	<95%	3	6.2%	94%以上	8		
	<96%	5	10.4%	96%未満	16.6%		
	<97%	8	16.7%	96%以上	27		
<98%	19	39.6%	98%未満	56.3%	95%以上	45	
<99%	7	14.6%	98%以上	13		93.8%	
<100%	6	12.5%	100%未満	27.1%			
<=100%	0	0.0%	100%	0.0%			
		48	100%				

林務	落札率	件数	割合	落札率	件数	落札率	件数
	<70%	0	0.0%				0
	<85%	0	0.0%	86%未満	0	85%未満	0.0%
	<86%	0	0.0%		0.0%		
	<87%	0	0.0%	86%以上	0	85%以上	
	<88%	0	0.0%	88%未満	0.0%	90%未満	14
	<89%	0	0.0%	88%以上	14		7.0%
	<90%	14	7.0%	90%未満	7.0%		
	<91%	7	3.5%	90%以上	10		
	<92%	3	1.5%	92%未満	5.0%	90%以上	23
	<93%	0	0.0%	92%以上	6	95%未満	11.5%
	<94%	6	3.0%	94%未満	3.0%		
	<95%	7	3.5%	94%以上	17		
	<96%	10	5.0%	96%未満	8.5%		
	<97%	25	12.6%	96%以上	66	95%以上	162
<98%	41	20.6%	98%未満	33.2%		81.5%	
<99%	56	28.2%	98%以上	85			
<100%	29	14.6%	100%未満	42.8%			
<=100%	1	0.5%	100%	0.5%			
		199	100%				

建築	落札率	件数	割合	落札率	件数	落札率	件数
	<70%	0	0.0%				0
	<85%	0	0.0%	86%未満	0	85%未満	0.0%
	<86%	0	0.0%		0.0%		
	<87%	0	0.0%	86%以上	0	85%以上	
	<88%	0	0.0%	88%未満	0.0%	90%未満	1
	<89%	0	0.0%	88%以上	1		0.7%
	<90%	1	0.7%	90%未満	0.7%		
	<91%	1	0.7%	90%以上	9		
	<92%	8	5.3%	92%未満	6.0%	90%以上	43
	<93%	16	10.6%	92%以上	26	95%未満	28.5%
	<94%	10	6.6%	94%未満	17.2%		
	<95%	8	5.3%	94%以上	25		
	<96%	17	11.3%	96%未満	16.6%		
	<97%	15	9.9%	96%以上	40	95%以上	107
<98%	25	16.5%	98%未満	26.4%		70.8%	
<99%	21	13.9%	98%以上	49			
<100%	28	18.5%	100%未満	32.4%			
<=100%	1	0.7%	100%	0.7%			
		151	100%				

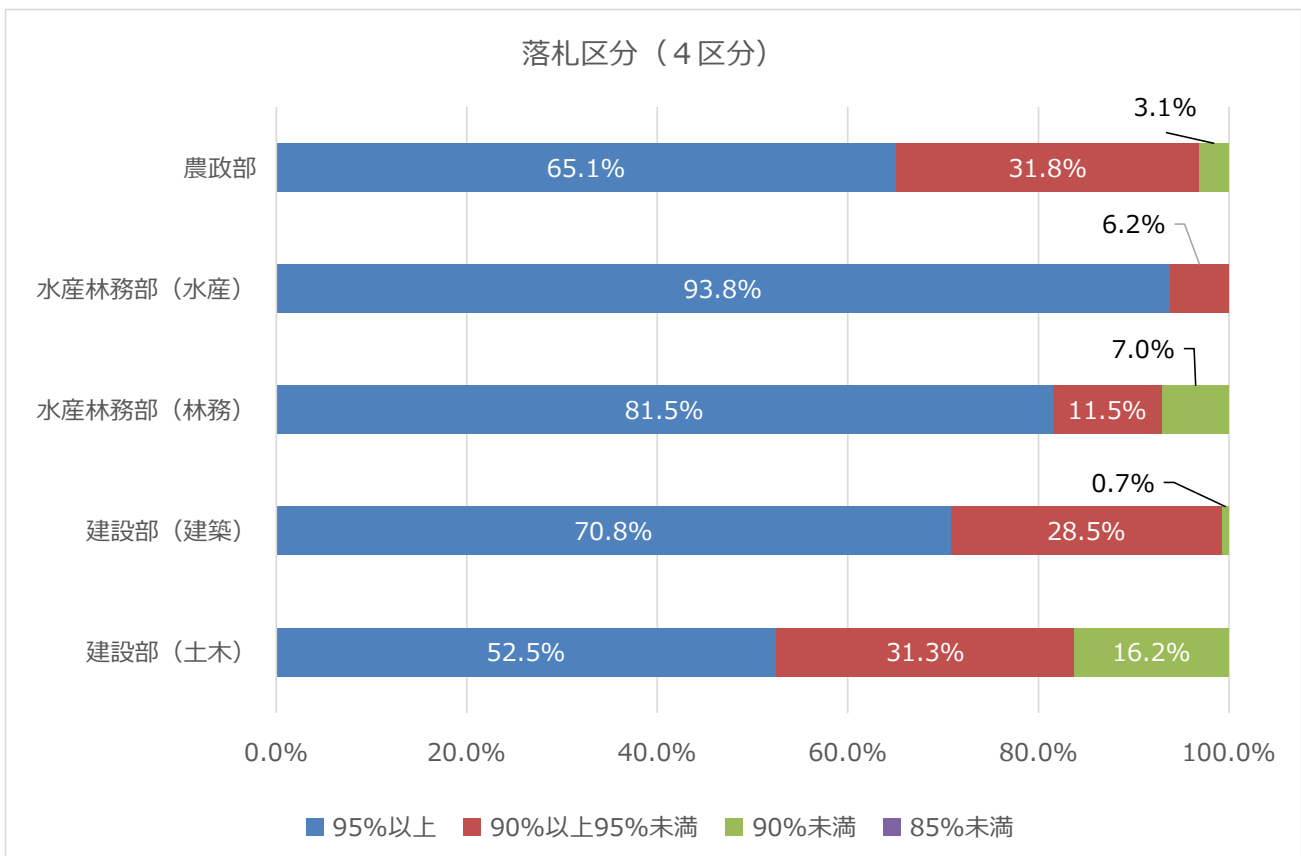
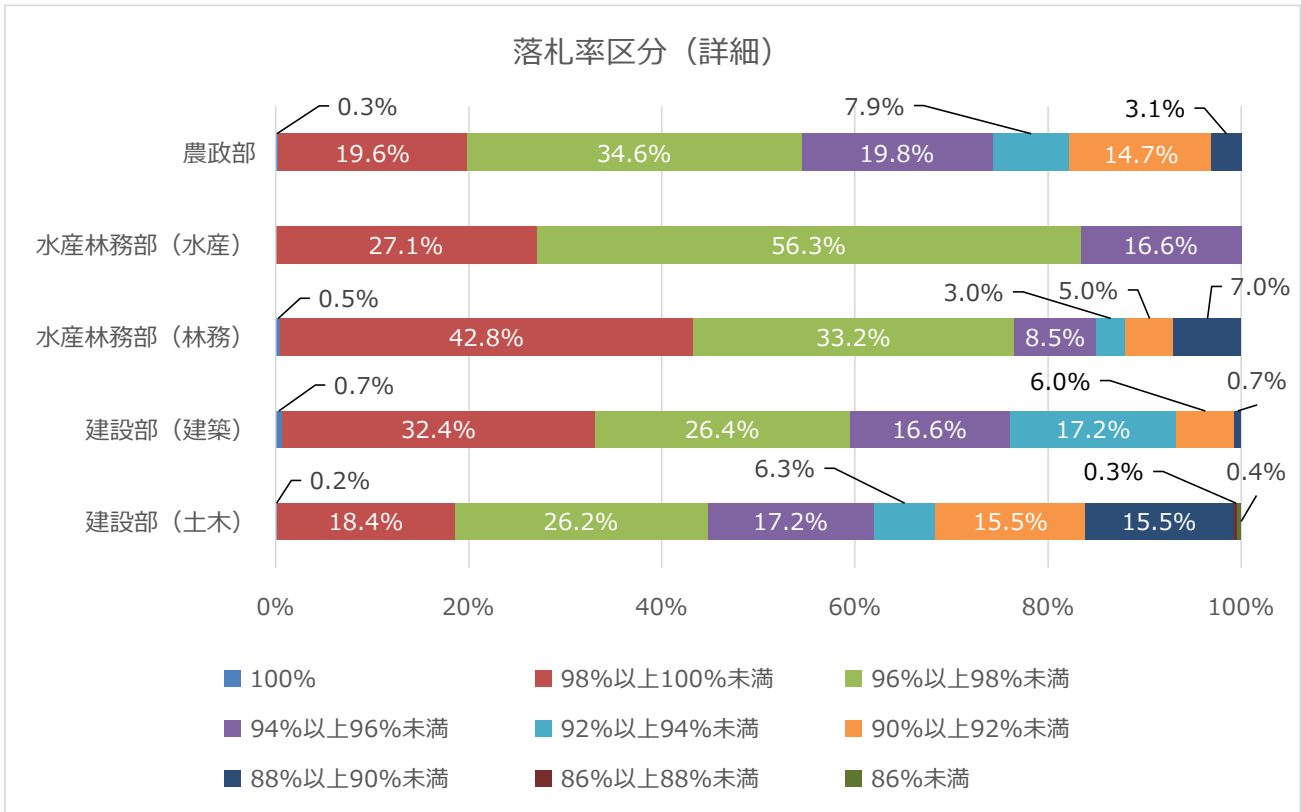
土木	落札率	件数	割合	落札率	件数	落札率	件数
	<70%	0	0.0%				0
	<85%	0	0.0%	86%未満	4	85%未満	0.0%
	<86%	4	0.4%		0.4%		
	<87%	0	0.0%	86%以上	3	85%以上	
	<88%	3	0.3%	88%未満	0.3%	90%未満	167
	<89%	65	6.3%	88%以上	160		16.2%
	<90%	95	9.2%	90%未満	15.5%		
	<91%	94	9.1%	90%以上	160		
	<92%	66	6.4%	92%未満	15.5%	90%以上	323
	<93%	24	2.3%	92%以上	65	95%未満	31.3%
	<94%	41	4.0%	94%未満	6.3%		
	<95%	98	9.5%	94%以上	177		
	<96%	79	7.7%	96%未満	17.2%		
	<97%	120	11.6%	96%以上	270	95%以上	541
<98%	150	14.6%	98%未満	26.2%			
<99%	129	12.5%	98%以上	190		52.5%	
<100%	61	5.9%	100%未満	18.4%			
<=100%	2	0.2%	100%	0.2%			
		1,031	100%				

合計	落札率	件数	割合	落札率	件数	落札率	件数
	<70%	0	0.0%				0
	<85%	0	0.0%	86%未満	4	85%未満	0.0%
	<86%	4	0.2%		0.2%		
	<87%	0	0.0%	86%以上	3	85%以上	
	<88%	3	0.2%	88%未満	0.2%	90%未満	191
	<89%	65	3.8%	88%以上	184		11.1%
	<90%	119	6.9%	90%未満	10.7%		
	<91%	122	7.1%	90%以上	222		
	<92%	100	5.8%	92%未満	12.9%	90%以上	485
	<93%	50	2.9%	92%以上	120	95%未満	28.2%
	<94%	70	4.1%	94%未満	7.0%		
	<95%	143	8.3%	94%以上	285		
	<96%	142	8.3%	96%未満	16.6%		
	<97%	217	12.6%	96%以上	504	95%以上	1,045
<98%	287	16.7%	98%未満	29.3%		60.7%	
<99%	252	14.6%	98%以上	394			
<100%	142	8.2%	100%未満	22.8%			
<=100%	5	0.3%	100%	0.3%			
		1,721	100%				

令和4年度発注3部関係落札率別件数・割合 (令和4年9月末)
(落札率ベース)

【 工事 】

(随契除く)



令和4年度発注3部関係落札率別件数・割合 (令和4年9月末) 【委託】
(落札率ベース)

(単位: 件、% 随契除く)

農政	落札率	件数	割合	落札率	件数	落札率	件数
	<70%	0	0.0%				
	<85%	7	1.1%	86%未満	7	85%未満	7
	<86%	0	0.0%				
	<87%	0	0.0%	86%以上	0	85%以上 90%未満	4
	<88%	0	0.0%	88%未満	0.0%		
	<89%	2	0.3%	88%以上	4		
	<90%	2	0.3%	90%未満	0.6%		
	<91%	5	0.8%	90%以上	28	90%以上 95%未満	595
	<92%	23	3.6%	92%未満	4.4%		
	<93%	80	12.6%	92%以上	478		
	<94%	398	62.9%	94%未満	75.5%		
	<95%	89	14.1%	94%以上	103		
	<96%	14	2.2%	96%未満	16.3%	95%以上	27
	<97%	7	1.1%	96%以上	8		
	<98%	1	0.2%	98%未満	1.3%		
	<99%	3	0.5%	98%以上	4		
<100%	1	0.2%	100%未満	0.7%	100%	0.2%	
<=100%	1	0.2%	100%	0.2%			
		633	100%				

水産	落札率	件数	割合	落札率	件数	落札率	件数
	<70%	0	0.0%				
	<85%	13	25.0%	86%未満	13	85%未満	13
	<86%	0	0.0%				
	<87%	0	0.0%	86%以上	0	85%以上 90%未満	4
	<88%	0	0.0%	88%未満	0.0%		
	<89%	1	1.9%	88%以上	4		
	<90%	3	5.8%	90%未満	7.7%		
	<91%	4	7.7%	90%以上	5	90%以上 95%未満	29
	<92%	1	1.9%	92%未満	9.6%		
	<93%	3	5.8%	92%以上	13		
	<94%	10	19.2%	94%未満	25.0%		
	<95%	11	21.2%	94%以上	15		
	<96%	4	7.7%	96%未満	28.9%	95%以上	6
	<97%	1	1.9%	96%以上	1		
	<98%	0	0.0%	98%未満	1.9%		
	<99%	1	1.9%	98%以上	1		
<100%	0	0.0%	100%未満	1.9%	100%	0.0%	
<=100%	0	0.0%	100%	0.0%			
		52	100%				

林務	落札率	件数	割合	落札率	件数	落札率	件数
	<70%	0	0.0%				
	<85%	0	0.0%	86%未満	0	85%未満	0
	<86%	0	0.0%				
	<87%	0	0.0%	86%以上	0	85%以上 90%未満	0
	<88%	0	0.0%	88%未満	0.0%		
	<89%	0	0.0%	88%以上	0		
	<90%	0	0.0%	90%未満	0.0%		
	<91%	1	0.9%	90%以上	8	90%以上 95%未満	89
	<92%	7	5.6%	92%未満	6.5%		
	<93%	29	23.4%	92%以上	61		
	<94%	32	25.8%	94%未満	49.2%		
	<95%	20	16.1%	94%以上	41		
	<96%	21	16.9%	96%未満	33.0%	95%以上	35
	<97%	10	8.1%	96%以上	12		
	<98%	2	1.6%	98%未満	9.7%		
	<99%	1	0.8%	98%以上	1		
<100%	0	0.0%	100%未満	0.8%	100%	0.8%	
<=100%	1	0.8%	100%	0.8%			
		124	100%				

建築	落札率	件数	割合	落札率	件数	落札率	件数
	<70%	0	0.0%				
	<85%	107	45.0%	86%未満	113	85%未満	107
	<86%	6	2.5%				
	<87%	6	2.5%	86%以上	10	85%以上 90%未満	22
	<88%	4	1.7%	88%未満	4.2%		
	<89%	4	1.7%	88%以上	6		
	<90%	2	0.8%	90%未満	2.5%		
	<91%	9	3.8%	90%以上	13	90%以上 95%未満	44
	<92%	4	1.7%	92%未満	5.5%		
	<93%	9	3.8%	92%以上	20		
	<94%	11	4.6%	94%未満	8.4%		
	<95%	11	4.6%	94%以上	18		
	<96%	7	2.9%	96%未満	7.5%	95%以上	65
	<97%	19	8.0%	96%以上	37		
	<98%	18	7.6%	98%未満	15.6%		
	<99%	11	4.6%	98%以上	19		
<100%	8	3.4%	100%未満	8.0%	100%	0.8%	
<=100%	2	0.8%	100%	0.8%			
		238	100%				

土木	落札率	件数	割合	落札率	件数	落札率	件数
	<70%	0	0.0%				
	<85%	84	2.9%	86%未満	87	85%未満	84
	<86%	3	0.1%				
	<87%	3	0.1%	86%以上	7	85%以上 90%未満	48
	<88%	4	0.2%	88%未満	0.3%		
	<89%	12	0.4%	88%以上	38		
	<90%	26	0.9%	90%未満	1.3%		
	<91%	36	1.3%	90%以上	123	90%以上 95%未満	2,582
	<92%	87	3.0%	92%未満	4.3%		
	<93%	342	11.9%	92%以上	1,898		
	<94%	1,556	54.1%	94%未満	66.0%		
	<95%	561	19.5%	94%以上	662		
	<96%	101	3.5%	96%未満	23.0%	95%以上	162
	<97%	38	1.3%	96%以上	49		
	<98%	11	0.4%	98%未満	1.7%		
	<99%	8	0.3%	98%以上	12		
<100%	4	0.1%	100%未満	0.4%	100%	0.0%	
<=100%	0	0.0%	100%	0			
		2,876	100%				

合計	落札率	件数	割合	落札率	件数	落札率	件数
	<70%	0	0.0%				
	<85%	211	5.4%	86%未満	220	85%未満	211
	<86%	9	0.2%				
	<87%	9	0.2%	86%以上	17	85%以上 90%未満	78
	<88%	8	0.2%	88%未満	0.4%		
	<89%	19	0.5%	88%以上	52		
	<90%	33	0.9%	90%未満	1.4%		
	<91%	55	1.4%	90%以上	177	90%以上 95%未満	3,339
	<92%	122	3.1%	92%未満	4.5%		
	<93%	463	11.8%	92%以上	2,470		
	<94%	2,007	51.2%	94%未満	63.0%		
	<95%	692	17.6%	94%以上	839		
	<96%	147	3.7%	96%未満	21.3%	95%以上	295
	<97%	75	1.9%	96%以上	107		
	<98%	32	0.8%	98%未満	2.7%		
	<99%	24	0.6%	98%以上	37		
<100%	13	0.3%	100%未満	0.9%	100%	0.2%	
<=100%	4	0.2%	100%	4			
		3,923	100%				

令和4年度発注3部関係落札率別件数・割合 (令和4年9月末)
(落札率ベース)

【 委託 】

(随契除く)

