

ほっかいどう住宅フェア2022

イベント概要（案）

開催概要

- **名 称**： ほっかいどう住宅フェア2022
- **日 程**： 令和4年（2022年）10月15日（土）、16日（日）
- **会 場**： 札幌市北3条広場「通称：アカプラ」前面使用（札幌市中央区北3条西3丁目）
札幌駅前通地下歩行空間「通称：チカホ」全館使用（札幌市中央区北3条～大通）
- **主 催**： ほっかいどう住宅フェア実行委員会
- **協 賛**： 未定
- **後 援**： 未定
- **連携開催**：
 - ・ 第34回住生活月間中央イベント「住まいフェスin北海道」
 - ・ 「削ろう会」全国大会（岩見沢市開催）
 - ・ 北海道立総合研究機構建築研究本部主催「住まいに関するシンポジウム」



札幌都心の2大イベント会場「アカプラ」「チ・カ・ホ」に
住まいの今とミライに触れる情報・展示を集結

イベントテーマ

■テーマ：

イベントロゴ



明日の暮らしを支える住まい、地球環境の100年後1000年後に影響する住まい
住まいを考えることは、未来を考えること

広く道民が「住まい」について「住まいがもたらす未来」について
触れて、感じて、考えるイベントに



■PRイメージ：

- ・ゼロカーボン北海道やSDGsの実現のため、次代の地球環境にやさしい社会を目指し家づくりから行う北海道らしい様々な取組について、北方型住宅やZEH、省エネ住宅、地域材の活用などを始めとする住まいの今とミライをプレゼン！
出展対象は戸建て新築に限らずリフォーム、マンション等の集合住宅のほか、資材メーカー、エネルギー事業者など住宅に携わる多様な団体・事業者が集結！
- ・高齢者や障がい者など社会生活に不安を抱える方々が安心して暮らせる環境づくりの基盤となる住まい（確保）に関し、住宅セーフティネット制度などいわゆる“安心住まい”についてもプレゼンすることで、住まいの確保が身近なミライを描く第1歩であることをPR
- ・上記を通し、来場者に「住まい」の様々なあり方（多様性）について知っていただき、考えてもらう機会とする

企画案

■企画（案）： 主な内容

- (1) 企業・団体PRブース 46小間（アカプラ18小間、チカホ28小間）
- (2) テーマ展示ゾーン設置（出展4小間程度←チカホ28小間の内数）
- (3) 木材加工等体験コーナー 3小間程度
- (4) おうち時間を楽しむためのワークショップ及び住まいに関するセミナー（各3コマ）
- (5) キッチンカー出店によるグルメコーナー（4～6台）
- (6) ステージイベント（例：トークショー、キャラクターイベント、アコースティックLIVEなど）
- (7) 小学生住宅俳句コンテスト
- (8) YouTubeLIVE配信（例：ステージイベント、セミナー、ブース紹介など）
- (9) 会場周遊促進企画（スマホでBINGO!）

■来場者目標：

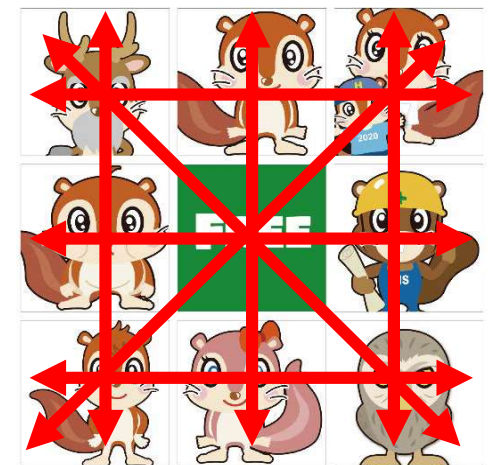
2日間合計 1万人



スマホでBINGO！（会場周遊企画）




QRボード



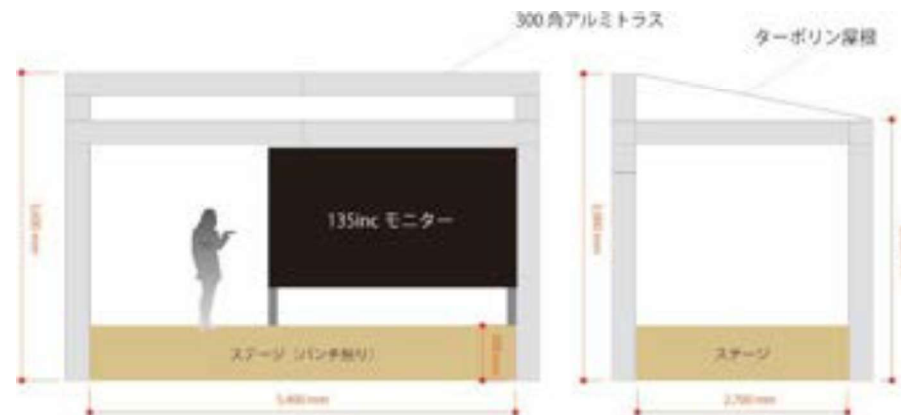
BINGOは合計8ライン

会場計画 (アカプラ)

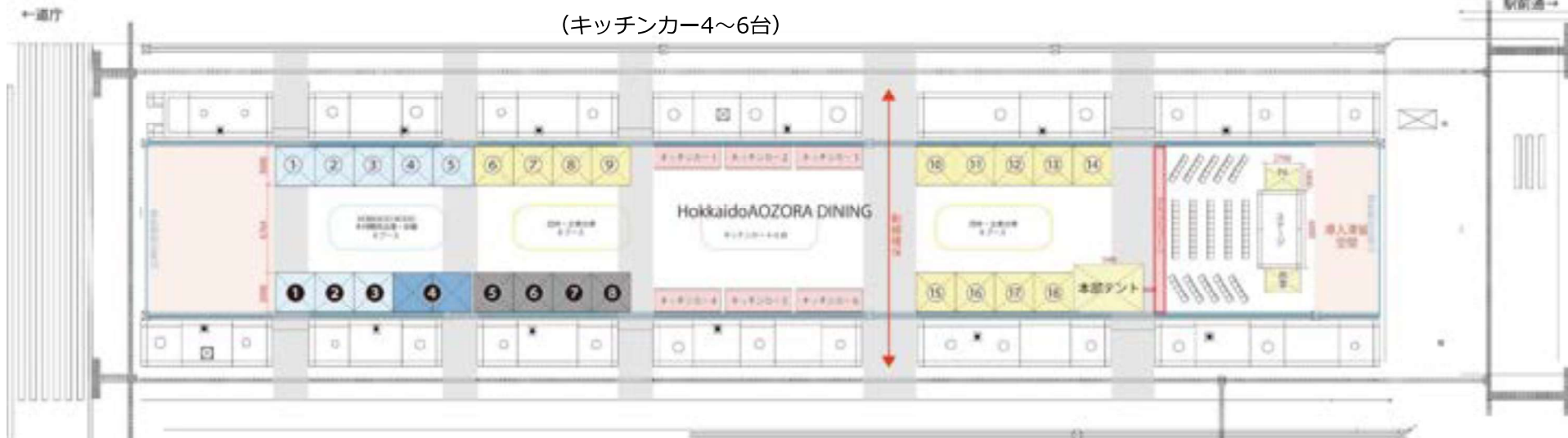


■会場構成

- ◎メインステージ：トラス組 W5,400×D2,700
- ◎ステージ前座席：シアター形式100席
 - ※雨天時傘つきガーデンチェア10卓40席設置
- ◎出展ブース：18小間程度
- ◎体験ブース：4小間程度
- ◎大学出展ブース：4小間程度
 - ブースは1小間 W3m×D3mのテント
- ◎飲食スペース：HokkaidoAOZORA DINING



(キッチンカー4~6台)

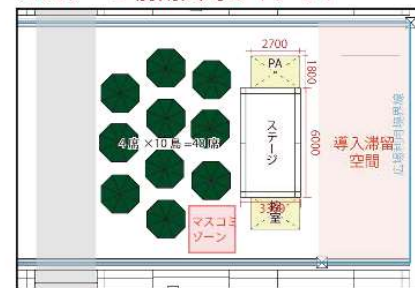


かんな掛けや木材加工などの
体験コーナーも用意



北海道食材を使ったキッチンカーが集合！

※ステージ前雨天時レイアウト



雨天時：傘つきガーデンチェア設置

会場計画 (アカプラ)

■会場イメージ (パース)



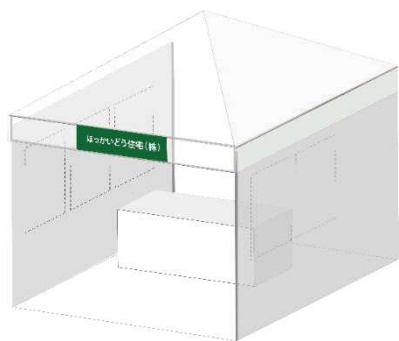
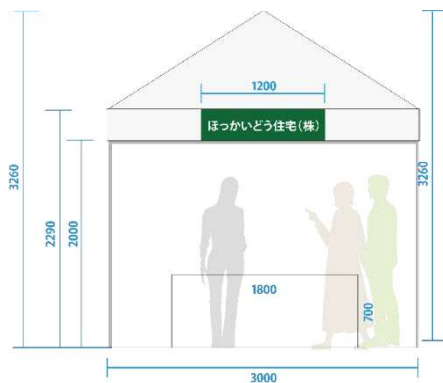
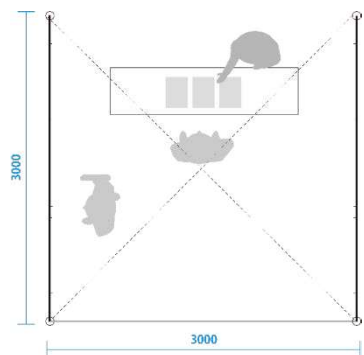
会場計画 (アカプラ)

■ブース (エリア) 配置案

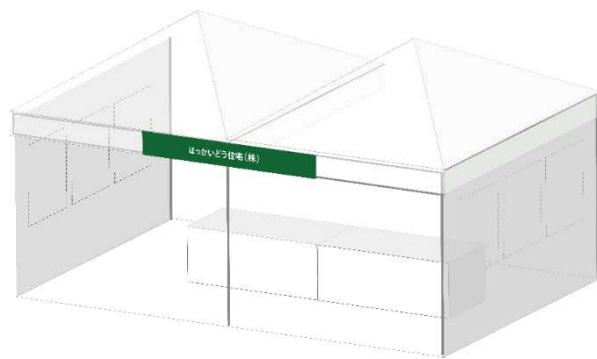
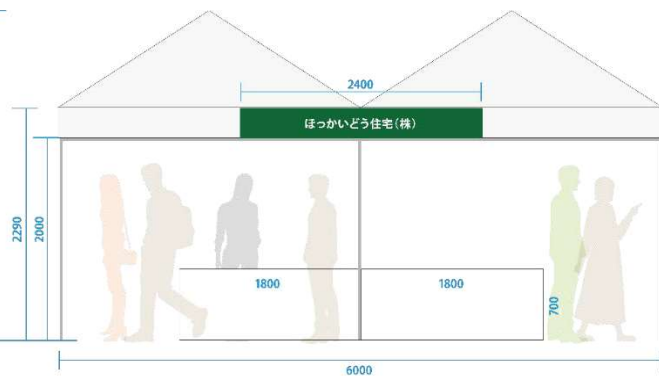
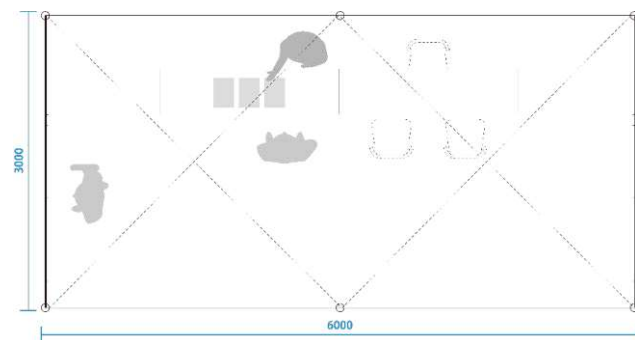
- ①～⑤：木材関連団体・企業出展ブース
- ⑥～⑯：団体・企業出展ブース
- ①：子どもの家
- ②～③：木材加工等体験コーナー
- ④：竹中道具館展示及びかな掛け体験ブース
- ⑤～⑧：道内大学建築系学科学生PRブース



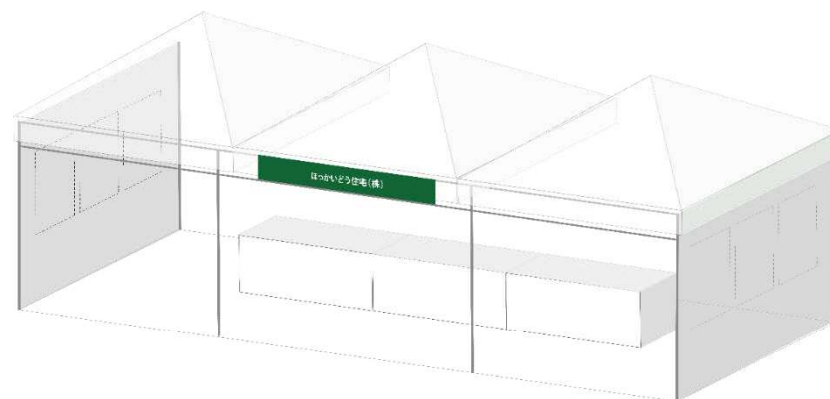
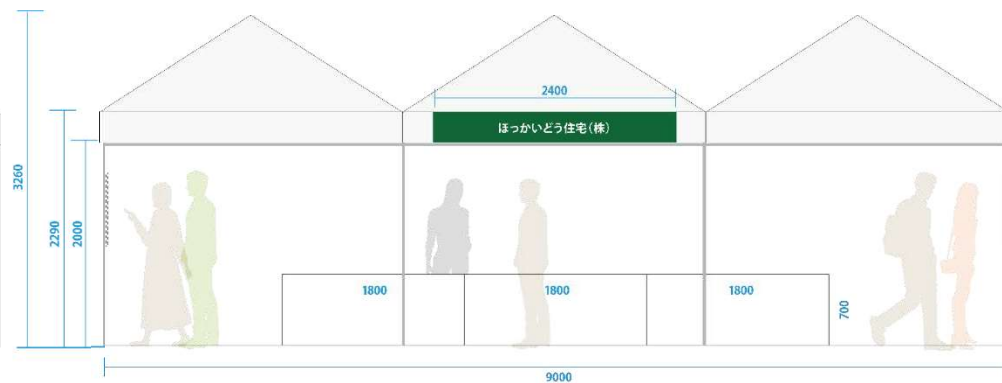
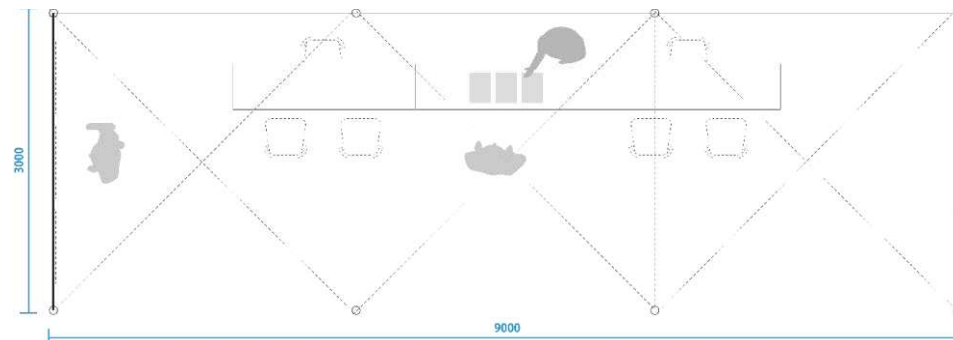
1小間 (テント×1)



2小間 (テント×2)

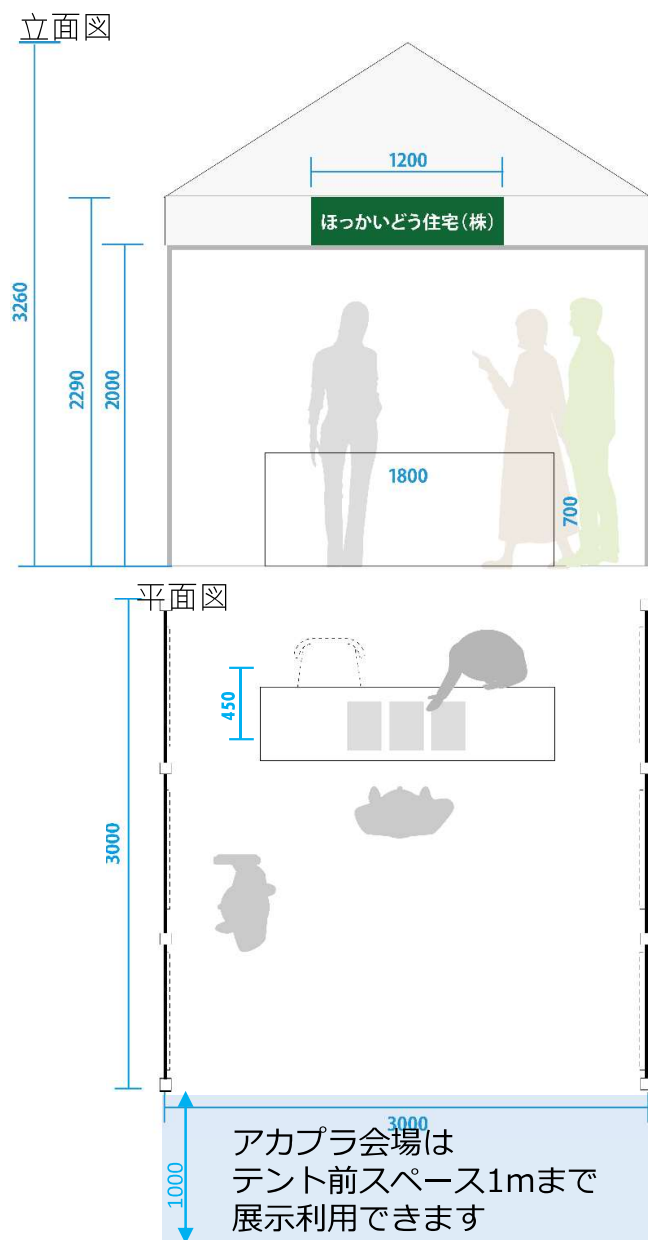


3小間 (テント×3)

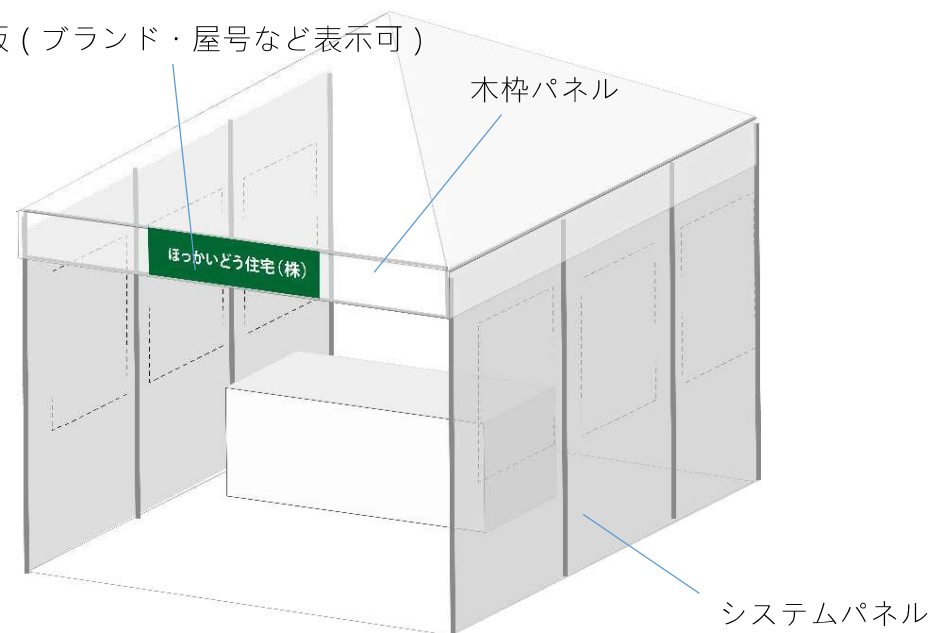


会場計画 (アカプラ)

小間規格 (アカプラ1小間)



社名板 (ブランド・屋号など表示可)



■小間仕様

- ◎サイズ：W3000×D3000×H2290mm (最上部3260mm)
- ◎仕様：フリーライズテント1張 (横幕付)
- ◎システムパネル：W2970×H2100mm (両サイド)
- ◎上部木柵パネル：W3000×H300mm


■標準装備

- ◎社名板：W1200×H300mm (ゴシック※ロゴ不可)
- ◎会議机：1本 (W1800×D450×H700mm・白布付)
- ◎スタッキングチェア：2脚
- ◎電源：2口コンセント×1 (200V不可)
- ◎パネル等貼付用マジックテープ：6枚×4セット
※システムパネルに画鋏や釘、紙両面テープは使用できません
※背面にテント横幕があり、テントフレームからワイヤーフックなどを
使用しパネルなどを取付ける事が可能です

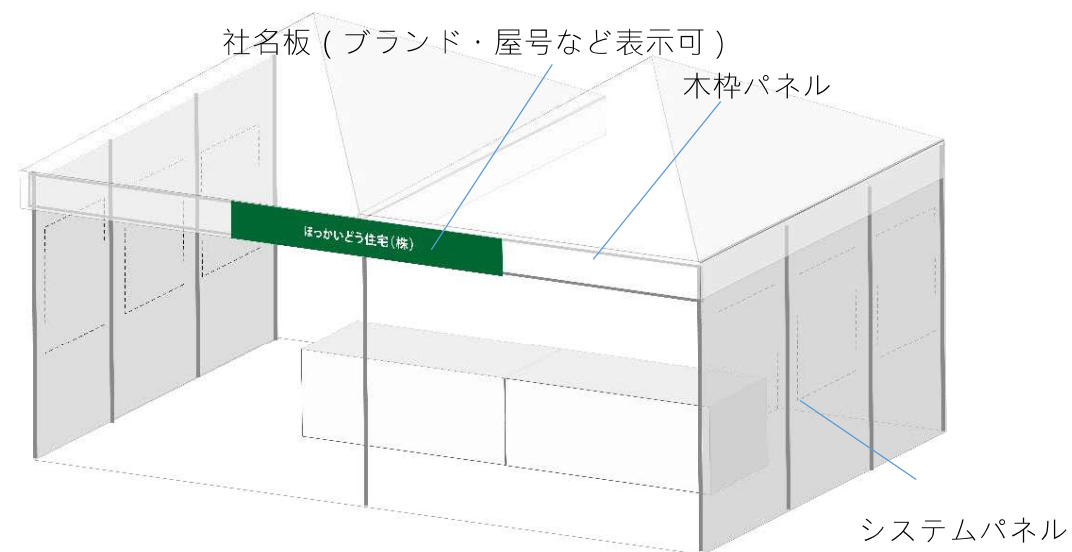
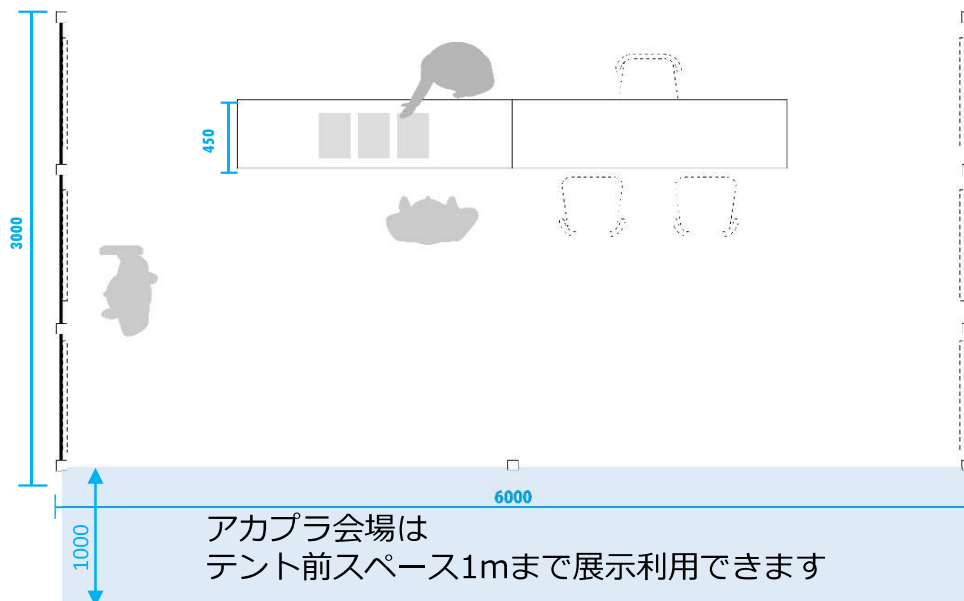
会場計画 (アカプラ)

小間規格 (アカプラ2小間)

立面図



平面図



■小間仕様

- ◎サイズ：W6000×D3000×H2290mm (最上部3260mm)
- ◎仕様：フリーライズテント2張 (横幕付)
- ◎システムパネル：W2970×H2100mm (両サイド)
- ◎上部木枠パネル：W3000×H300mm

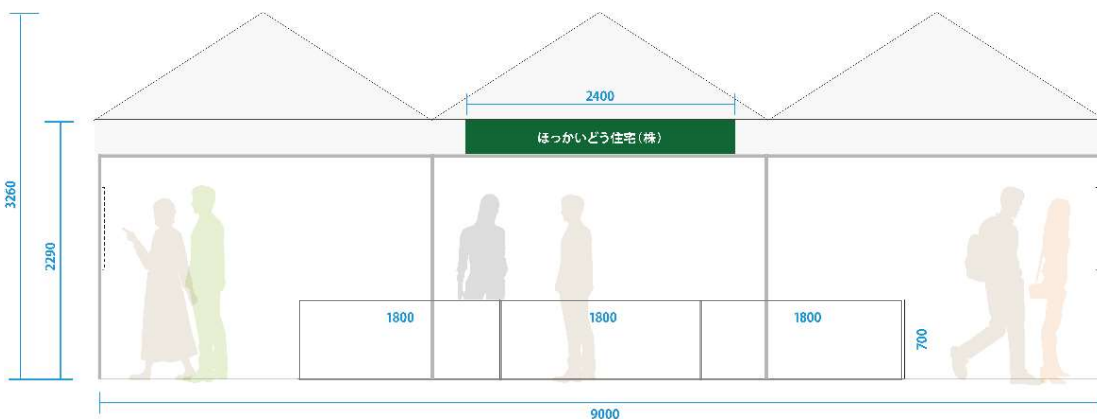
■標準装備

- ◎社名板：W2400×H300mm (ゴシック※ロゴ不可)
 - ◎会議机：2本 (W1800×D450×H700mm・白布付)
 - ◎スタッキングチェア：4脚
 - ◎電源：2口コンセント×2 (200V不可)
 - ◎パネル等貼付用マジックテープ：6枚×4セット
- ※システムパネルに画鋲や釘、紙両面テープは使用できません
 ※背面にテント横幕があり、テントフレームからワイヤーフックなどを使用しパネルなどを取付ける事が可能です

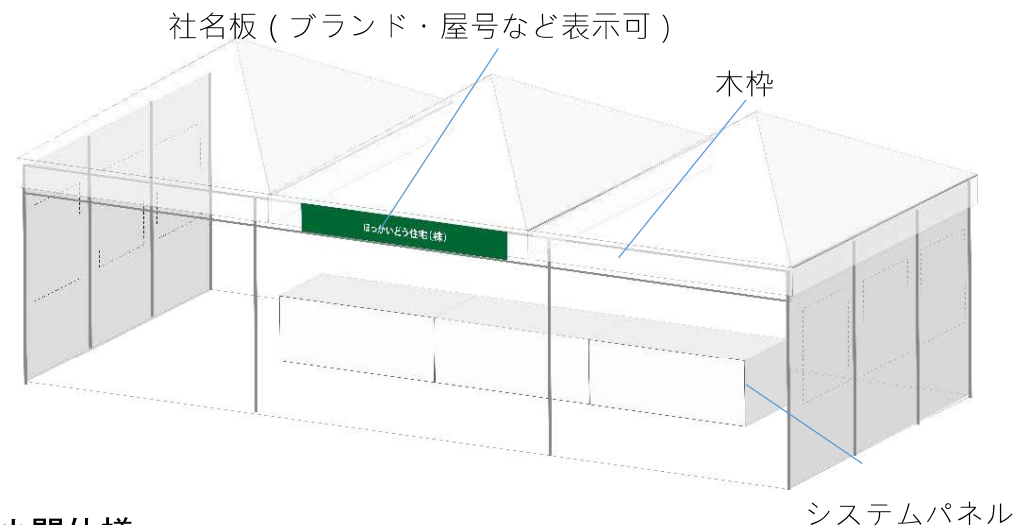
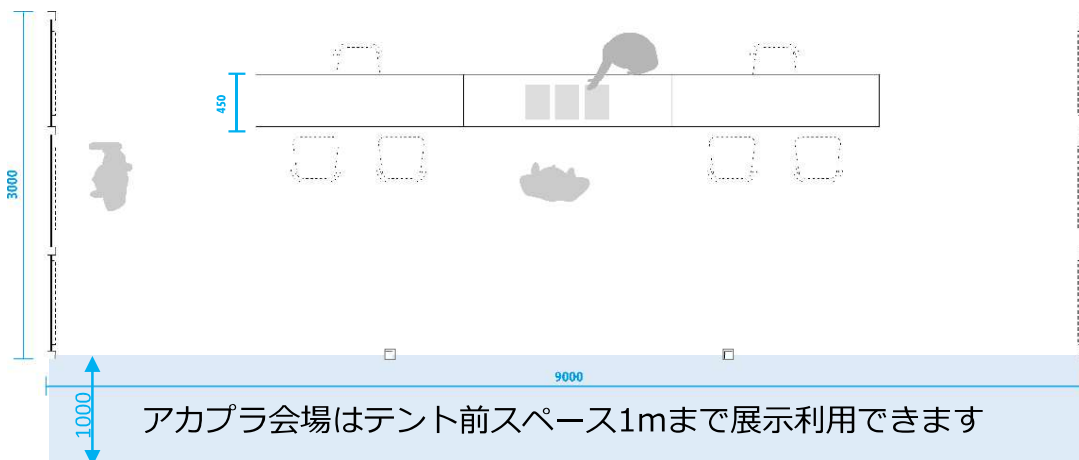
会場計画 (アカプラ)

小間規格 (アカプラ3小間)

立面図



平面図



■小間仕様

- ◎サイズ：W9000×D3000×H2290mm (最上部3260mm)
- ◎仕様：フリーライズテント3張 (横幕付)
- ◎システムパネル：W2970×H2100mm (両サイド)
- ◎上部木枠パネル：W6000×H300mm

■標準装備

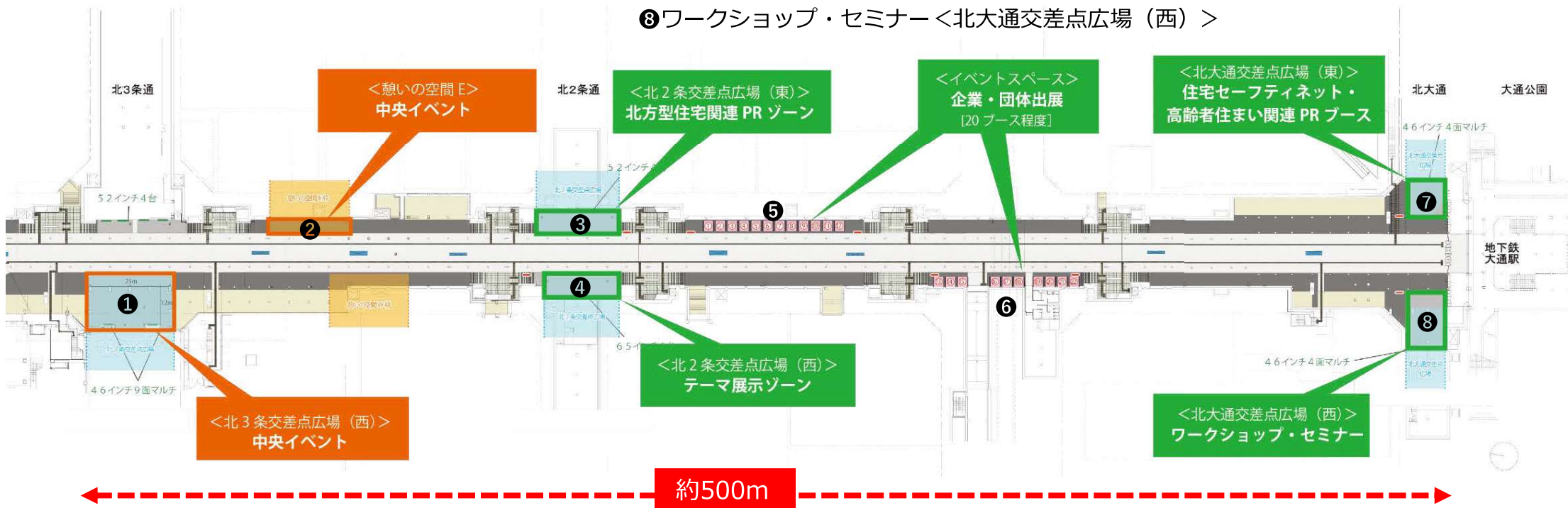
- ◎社名板：W2400×H300mm (ゴシック※ロゴ不可)
 - ◎会議机：3本 (W1800×D450×H700mm・白布付)
 - ◎スタッキングチェア：6脚
 - ◎電源：2口コンセント×3 (200V不可)
 - ◎パネル等貼付用マジックテープ：6枚×4セット
- ※システムパネルに画鋏や釘、紙両面テープは使用できません
※背面にテント横幕があり、テントフレームからワイヤーフックなどを使用しパネルなどを取付ける事が可能です

会場計画 (チ・カ・ホ)



■会場構成

- ◎ゾーン数：全8ゾーン（ほっかいどう住宅フェア6+中央イベント「住まいフェス」2）
- ◎内容①②中央イベント<憩いの空間E> <北3条交差点広場（西）>
- ③北方型住宅PRゾーン<北2条交差点広場（東）>
- ④テーマ展示ゾーン『住まいで描くゼロカーボンミライ』（出展4小間程度）
<北2条交差点広場（西）>
- ⑤⑥企業・団体出店ブース（24小間程度）<イベントスペース>
ブースはシステムパネルで1小間 W3m×D3mを造作
- ⑦住宅セーフティネット・高齢者住まい関連PRブース<北大通交差点広場（東）>
- ⑧ワークショップ・セミナー<北大通交差点広場（西）>



約500mにおよぶ巨大地下広場を「ほっかいどう住宅フェア」と「住まいフェス」がジャックします！