




報道発表資料の配付日時 2月6日(月) 10時00分

発表項目 (行事名)	「第2回循環器病住民講演会～知っていますか？心疾患～」の開催について		
記者レクチャー のお知らせ	(実施日時)	発表者	
		発表場所	
概要	<p>北海道における令和3年の死亡原因は約5人に1人が循環器病であり、道民は、循環器病の危険因子である喫煙や肥満者の割合が全国と比較して高い状況である。</p> <p>こうしたことから道民への循環器病の理解を深めるとともに、生活習慣の発症予防や循環器病の重症化・合併症予防につながる知識や普及啓発のため、「第2回循環器病住民講演会～知っていますか？心疾患～」を開催します。</p> <p>なお、心疾患に関する住民向け講演会は今回が初めてとなります。</p> <p style="text-align: center;">記</p> <p>1 開催日時 令和5年(2023年)2月15日(水) 14時00分から15時20分</p> <p>2 場所 オンライン開催 (Zoom)</p> <p>3 対象者 一般住民</p> <p>4 内容 参加費無料 講演内容「心疾患：心疾患の治療と予防」 講師 北海道大学 循環器病態内科学教室 准教授 永井 利幸 氏 ※詳しくは別添チラシをご参照ください。</p> <p>5 参加申込 次の URL 又は二次元バーコードからお申込みください。 (申込締切は2月14日(火)まで) https://bit.ly/3Sj1PHd</p> <div style="text-align: center;">  </div> <p>6 備考 「第1回循環器病住民講演会～知っていますか？脳卒中～」は令和4年10月15日(土)に実施しています。</p>		
参 考			

報道(取材)に 当たってのお願い	多くの一般住民に参加いただけるよう、オンラインで簡単に申込みできるようにしていますので、周知にご協力をお願いします。		
他のクラブ との関係	同時配付 同時レク	(場所)	

担 当 (連絡先)	保健福祉部健康安全局地域保健課がん対策係 担当：主査 川崎 真生 TEL 011-204-5117 (ダイヤルイン) (内線：25-503)		
--------------	------------------------------------------------------------------------------	--	--

第2回循環器病住民講演会

日時

令和5年(2023年)

2/15(水)

14:00~15:20

参加費

無料



登録用URL

<https://bit.ly/3Sj1PHd>

申込期日

令和5年2月14日(火)

オンライン
開催

知っていますか？心疾患

～まず予防、発症の兆候を見逃さず早期に医療へつながるために～

「心疾患の治療と予防」

講師

永井 利幸 先生

北海道大学大学院医学研究院 循環病態内科学教室 准教授

※講演へのご質問について：講演中にインターネットを通じて随時受け付けます。

※ご回答いただいた個人情報は、主に本講演会の運営・管理にのみ使用します。

毎年2月は「生活習慣病予防月間」です

共催：北海道 日本脳卒中協会(北海道支部) 日本循環器協会 協和キリン株式会社

本講演会は北海道と協和キリン株式会社が締結した生活習慣病対策の推進に関する連携協定に基づき、道民の健康的な生活の実現を目指して実施します。

【お問い合わせ】

北海道保健福祉部健康安全局
地域保健課がん対策係



北海道循環器病
ポータルサイト

裏面の登録手順
をご覧の上、お申
し込み下さい。

〒060-8588 札幌市中央区北3条西6丁目 TEL 011-204-5117

ZOOMウェビナー情報登録手順

事前準備

【事前登録URL】

<https://bit.ly/3Sj1PHd>

【事前登録2次元バーコード】



1 ウェビナー登録用URL

下記いずれかの方法でウェビナー登録用URLにアクセスください。

【案内状】



案内状表面に記載されたURLより情報登録画面にアクセスしてください。

【2次元バーコード】



記載されている2次元バーコードを読みこんで、情報登録画面にアクセスします。



2 情報登録

お名前やメールアドレスなど必要事項をご記入ください。

* 参加者より取得した個人情報を以下の目的の為に利用します。
①本イベントの開催及びその為の管理
②今後のイベント企画の参考情報に使わせて頂く場合がございます。

ご記入後、登録をクリック

3 ウェビナー参加用URLの発行

登録情報に抜けが無ければ承認され、ウェビナー参加用URLが発行されます。

●そのまま参加される場合

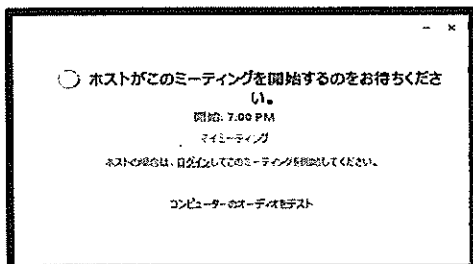
画面に表示されたURLをクリックし、ZOOM画面へアクセスします。

●後日参加される場合

登録したメールアドレスに、登録確認メールが届きます。
メール本文中の『ここをクリックして参加』をクリック頂き、ZOOM画面へアクセスします。

4 ZOOM


下図のような画面が表示され、待機状態となります。



ホストがミーティングを開始すると、自動でミーティング画面に移行されます。

4 ZOOMが未インストールの場合

下図のような画面が表示され、ZOOMのダウンロード待機状態になります。



ダウンロードをクリックして、インストールしてください。
インストール後、待機画面が表示されます。
※ブラウザによって仕様が異なる場合がございます。