

## 第8 狂犬病予防関係

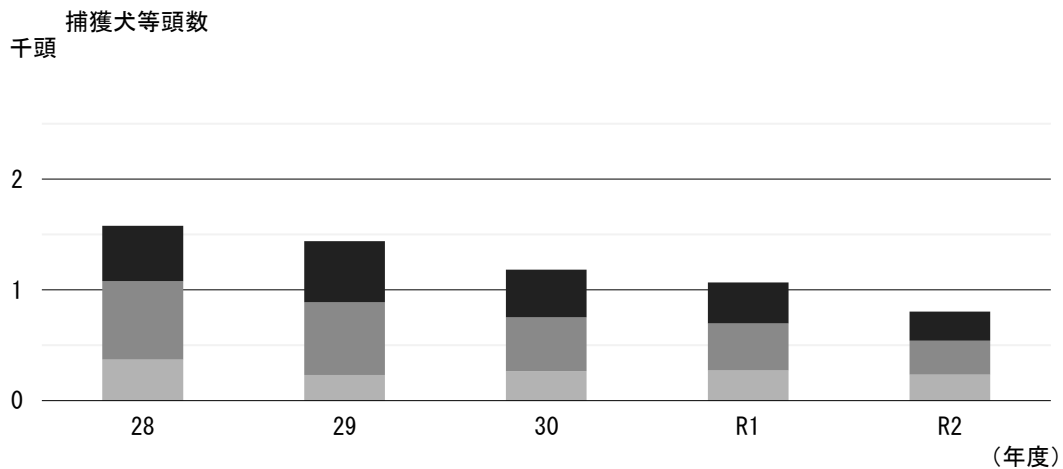
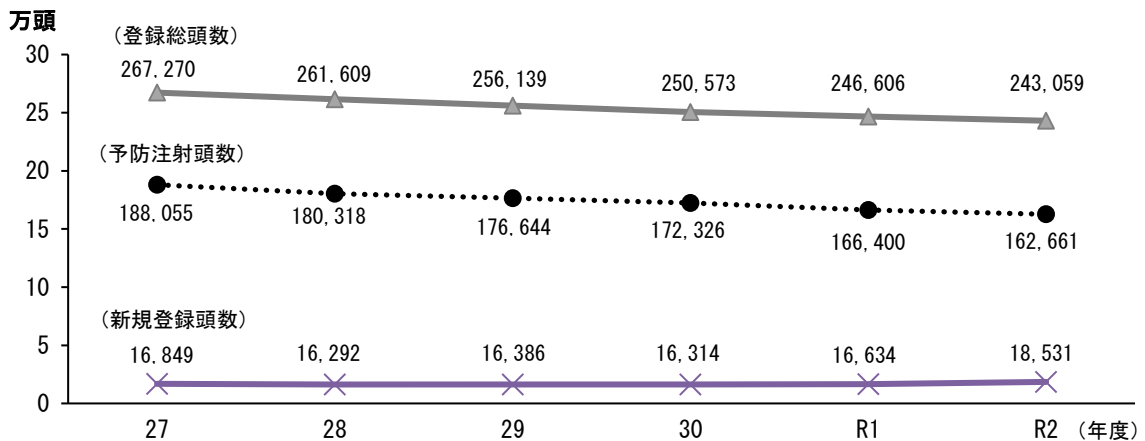
### 狂犬病予防対策

狂犬病は、感染した犬などに咬まれることによって人に感染し、発病するとほとんどが死亡する恐ろしい病気です。わが国では、昭和32年以降発生はありませんが、世界各国では今なお発生が見られ、平成18年には、フィリピン滞在中に犬に咬まれた日本人2名が帰国後に発症して死亡し、令和2年には輸入感染事例（フィリピンからの入国者）が確認されるなど、外国との交流の活性化により本道への侵入が危惧されています。

このため道では、狂犬病の発生やまん延を防止するため、市町村や獣医師会と協力して、狂犬病予防法に基づく犬の登録と予防注射を推進するとともに、未登録犬及び未注射犬の捕獲・抑留等を進めています。

犬に関する苦情や咬傷事故等については、市町村において畜犬取締条例等の効果的な運用により、飼い犬の適正管理を指導するほか放浪犬の捕獲を行い、被害の防止を図っています。

図8-1 犬の登録、予防注射、捕獲犬等頭数の推移



捕獲犬 引取犬 野犬掃とう

※ 引取犬（環境生活部集計）は、所有者、拾得者及び市町村からの引取りの合計数。

図8-2 咬傷事故件数及び被咬傷人数の推移

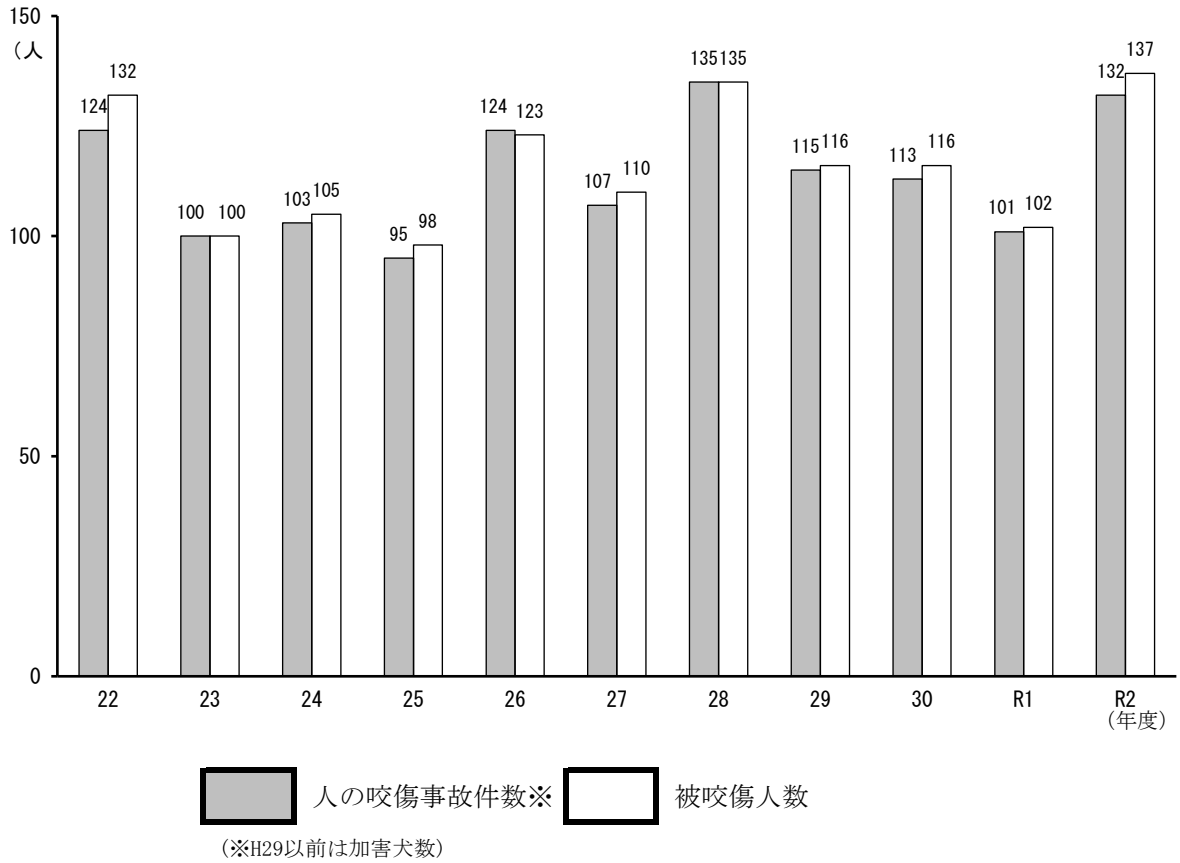


表8-1 犬に関する苦情の区別件数

区分		年度										
		22	23	24	25	26	27	28	29	30	R1	R2
鳴	声	361	278	274	226	224	212	200	152	145	135	108
放	し 飼 い	534	518	457	372	338	287	271	218	210	183	184
糞	尿	342	327	333	482	426	347	293	247	287	251	257
田畑・庭園	荒し	14	23	19	9	5	13	2	4	5	8	5
浮浪犬	捕獲	1,218	860	1,111	992	839	705	689	453	436	437	368
引取り・収容	依頼	336	347	189	244	187	185	154	113	148	101	42
その他		362	994	835	569	505	659	220	273	285	204	196
計		3,167	3,347	3,218	2,894	2,524	2,408	1,829	1,460	1,516	1,319	1,160

表8-2 犬の狂犬病予防対策の状況(保健所・市町村別)

保健所・支所名	市町村名	登録頭数 (R3年3月末現在)	注射済票 交付頭数	
渡島	七 飯 町	1,701	939	
	北 斗 市	2,191	1,568	
	森	森 町	846	559
		鹿 部 町	238	150
	木古内	木 古 内 町	147	74
		知 内 町	158	82
		福 島 町	209	105
松 前 町		226	157	
江差	江 差 町	300	198	
	上 ノ 国 町	253	130	
	厚 沢 部 町	192	128	
	乙 部 町	129	94	
	奥 尻 町	74	51	
八雲	八 雲 町	997	453	
	長 万 部 町	232	157	
	今金	今 金 町	318	178
		せ た な 町	441	289
江別	江 別 市	5,900	4,310	
	当 別 町	871	539	
	新 篠 津 村	200	140	
	石狩	石 狩 市	4,035	2,273
千歳	千 歳 市	5,024	2,985	
	恵 庭 市	3,753	2,095	
	北 広 島 市	3,405	2,162	
俱知安	島 牧 村	76	50	
	寿 都 町	91	73	
	黒 松 内 町	94	77	
	蘭 越 町	223	174	
	ニ セ コ 町	323	188	
	真 狩 村	106	98	
	留 寿 都 村	113	101	
	喜 茂 別 町	126	44	
	京 極 町	129	72	
	俱 知 安 町	543	371	
	余市	積 丹 町	43	29
		古 平 町	92	73
		仁 木 町	152	95
		余 市 町	737	467
赤 井 川 村		75	53	
岩内	共 和 町	239	208	
	岩 内 町	474	298	
	泊 村	44	34	
	神 恵 内 村	20	16	

保健所・支所名	市町村名	登録頭数 (R3年3月末現在)	注射済票 交付頭数	
岩見沢	岩見沢市	3,672	3,076	
	美唄市	892	761	
	三笠市	370	225	
	月形町	127	111	
	由仁	南幌町	566	346
		由仁町	252	229
		長沼町	578	435
		栗山町	484	369
		夕張市	205	125
滝川	芦別市	533	421	
	赤平市	376	273	
	滝川市	1,670	1,045	
	砂川市	656	494	
	歌志内市	127	96	
	奈井江町	232	177	
	上砂川町	104	74	
	浦臼町	81	65	
	新十津川町	260	179	
	雨竜町	106	76	
深川	深川市	844	665	
	妹背牛町	104	85	
	秩父別町	121	95	
	北竜町	59	49	
	沼田町	107	94	
室蘭	室蘭市	3,372	1,847	
	登別市	2,147	1,545	
	伊達市	1,575	1,161	
	豊浦町	199	168	
	洞爺湖町	379	246	
	壮瞥町	94	86	
苫小牧	苫小牧市	8,192	5,680	
	白老町	894	654	
	厚真町	280	264	
	安平町	518	325	
	むかわ町	467	380	
浦河	浦河町	688	330	
	様似町	197	127	
	えりも町	190	130	
静内	日高町	653	315	
	平取町	332	170	
	新冠町	307	261	
	新ひだか町	1,068	554	
上川	鷹栖町	434	265	
	東神楽町	682	452	
	当麻町	296	275	
	比布町	163	142	
	愛別町	114	80	
	上川町	162	107	
	東川町	431	295	
	美瑛町	593	408	
幌加内町	95	75		

保健所・支所名	市町村名	登録頭数 (R3年3月末現在)	注射済票 交付頭数	
名寄	士別市	858	669	
	名寄市	1,161	789	
	和寒町	117	93	
	剣淵町	175	120	
	下川町	150	105	
	美深町	149	120	
	音威子府村	18	16	
	中川町	49	48	
富良野	富良野市	888	695	
	上富良野町	442	353	
	中富良野町	274	183	
	南富良野町	132	102	
	占冠村	72	63	
留萌	留萌市	812	592	
	増毛町	184	155	
	小平町	108	86	
	苫前町	106	83	
	羽幌町	183	158	
	初山別村	43	45	
	天塩	遠別町	95	68
		天塩町	195	151
	稚内	稚内市	1,360	852
猿払村		172	143	
豊富町		178	137	
幌延町		98	83	
浜頓別		浜頓別町	202	163
		中頓別町	72	65
利尻		枝幸町	397	339
		礼文町	51	35
		利尻富士町	38	36
北見	利尻富士町	84	71	
	北見市	4,823	3,198	
	美幌町	846	628	
	津別町	222	182	
	訓子府町	240	200	
網走	置戸町	134	111	
	網走市	1,449	1,067	
	斜里町	585	421	
	大空町	387	282	
	小清水町	262	209	
	清里町	169	146	
紋別	紋別市	965	584	
	滝上町	92	77	
	興部町	245	180	
	西興部村	47	43	
	雄武町	213	140	
	遠軽	遠軽町	1,038	741
		湧別町	450	349
		佐呂間町	304	254

保健所・支所名	市町村名	登録頭数 (R3年3月末現在)	注射済票 交付頭数	
帯広	帯 広 市	7,028	4,513	
	音 更 町	2,824	1,398	
	士 幌 町	400	337	
	上 士 幌 町	358	309	
	芽 室 町	1,117	602	
	中 札 内 村	259	193	
	更 別 村	252	205	
	幕 別 町	1,627	994	
	池 田 町	399	316	
	豊 頃 町	188	160	
	浦 幌 町	283	197	
	新得	新 得 町	355	221
		鹿 追 町	509	178
		清 水 町	618	310
	広尾	広 尾 町	359	248
		大 樹 町	354	327
	本別	本 別 町	427	281
足 寄 町		488	400	
陸 別 町		166	146	
釧路	釧 路 市	5,654	3,470	
	釧 路 町	1,122	605	
	厚 岸 町	472	358	
	浜 中 町	422	352	
	鶴 居 村	233	181	
	白 糠 町	492	296	
	標茶	標 茶 町	621	496
		弟 子 屈 町	464	281
根室	根 室 市	993	767	
中標津	別 海 町	1,170	856	
	中 標 津 町	1,514	944	
	標 津 町	399	232	
	羅 臼 町	354	259	
道立計		125,843	84,106	
札幌市		81,805	56,872	
函館市		14,134	6,913	
小樽市		5,240	3,416	
旭川市		16,037	11,354	
政令市計		117,216	78,555	
全道計		243,059	162,661	

表8-3 畜犬条例関係(保健所別)

(令和2年度)

保健所・支所名	区分	畜犬取締まり					野犬掃とう 頭数	
		係留除 外許可	加害犬による被害数			危害防 止措置		殺処分 命令
			人	家畜	計			
江差								
渡島			1		1		2	
	木古内 森							
八雲								
	今金		2		2			
倶知安			1		1		1	
	余市							
江別							15	
	石狩		4		4			
千歳			2	1	3		10	
岩内			1		1			
室蘭			1		1		7	
苫小牧			2		2		19	
浦河								
静内			1		1			
岩見沢			4		4		36	
	由仁							
滝川			5	1	6		5	
深川			1		1		1	
上川				1	1		1	
名寄								
稚内				1	1			
	浜頓別 利尻							
留萌							2	
	天塩							
紋別							43	
	遠軽		1	5	6			
北見			6		6		6	
網走							1	
富良野				1	1		7	
帯広			6		6		20	
	新得 広尾							
	本別		2		2	1		
釧路			2	1	3		41	
	標茶		3		3			
根室								
中標津				2	2		33	
道立計		0	45	13	58	1	0	250
札幌市			47	12	59			
函館市			3	2	5			
小樽市			5	1	6			14
旭川市			9		9			7
政令市計		0	64	15	79			21
合計		0	109	28	137	1	0	271

表8-4 加害犬数、被咬傷人数及び家畜数

(令和2年度)

保健所・支所名	区分		加害犬			被害				
			飼い主不明	計	人			家畜		
	飼い主判明				死亡	その他	計	死亡	その他	計
	登録	未登録								
江差										
渡島	1			1		1		1		
木古内										
森										
八雲										
今金	2			2		2		2		
倶知安		1		1		1		1		
余市										
江別										
石狩	4			4		4		4		
千歳	2			2		2		2	1	1
岩内	1			1		1		1		
室蘭	1			1		1		1		
苫小牧	1	1		2		2		2		
浦河										
静内		1		1		1		1		
岩見沢	3	1		4		4		4		
由仁										
滝川	4	1		5		5		5	1	1
深川			1	1		1		1		
上川	1	1		2					1	1
名寄										
	1			1					1	1
稚内										
浜頓別										
利尻										
留萌										
天塩										
紋別										
遠軽	1		5	6		1		1	5	5
北見	6			6		6		6		
網走										
富良野		1		1					1	1
	5		1	6		6		6		
帯広										
新得										
広尾										
本別	1			1		2		2		
釧路	3			3		2		2	1	1
標茶	2	1		3		3		3		
根室										
中標津			2	2					1	1
道立計	39	8	9	56		45		45	6	7
札幌市	38	5	14	57		47		47	12	12
函館市	3	1		4		3		3	2	2
小樽市	3	1		4		5		5	1	1
旭川市	9			9		9		9		
政令市計	53	7	14	74		64		64	15	15
合計	92	15	23	130		109		109	6	22



表8-5 犬に関する苦情件数(保健所別・苦情受付区分別)

(令和2年度)

区分 保健所・支所名	鳴 声		放し飼い		糞 尿		田畑庭園荒し		浮浪犬の保護		引取り・収容依頼		その他		合 計	
	保健所	市町村	保健所	市町村	保健所	市町村	保健所	市町村	保健所	市町村	保健所	市町村	保健所	市町村	保健所	市町村
江差																
渡島		1		4		5			4					1	4	11
森				1					2						2	1
木古内		1		1		1										3
八雲			2		1				2		6		7		18	
今金										4						4
倶知安		1		1		2				2						6
余市																
江別				2		10			3	4	7		3	1	13	17
石狩	1	3	1			3			8		2				12	6
千歳		10		2		19								9		40
岩内			3	2								1		1	3	4
室蘭		4	1	3		5				5		1		1	1	19
苫小牧		8		4		8								8		28
浦河				1												1
静内				3		3								1		7
岩見沢	1	1	2	2		4				10		3		7	3	27
由仁																
滝川			1		1	5			17						19	5
深川			1	2		3			1	1			4		6	6
上川		1				5				2						8
名寄			1			3			2		1			3	4	6
稚内									1		2				3	
浜頓別				1		1										2
利尻						2										2
留萌		1		13		1		1		5						21
天塩																
紋別				6				1					1	6	1	13
遠軽				5		1							1	13	1	19
北見		4		2		1				1						8
網走				2	1	2				1	3				4	5
富良野									1	4			1	1	2	5
帯広		5		11		7				10				6		39
新得										4						4
広尾						1										1
本別				1		1				1						3
釧路	1	5		16		14				37	1			6	2	78
標茶				1										1		2
根室			11	1					20	1			6		37	2
中標津			2	1	1		2	1	3	25				14	8	41
道立計	3	45	25	88	4	107	2	3	64	117	22	5	23	79	143	444
札幌市		55		37		123				106				39		360
函館市		4		2		2				44				7		59
小樽市				25		16						1		30		72
旭川市		1		7		5				37		14		18		82
政令市計		60		71		146				187		15		94		573
合計	3	105	25	159	4	253	2	3	64	304	22	20	23	173	143	1,017