

図1-4 護岸構造 (低水護岸：根固め工がない場合)

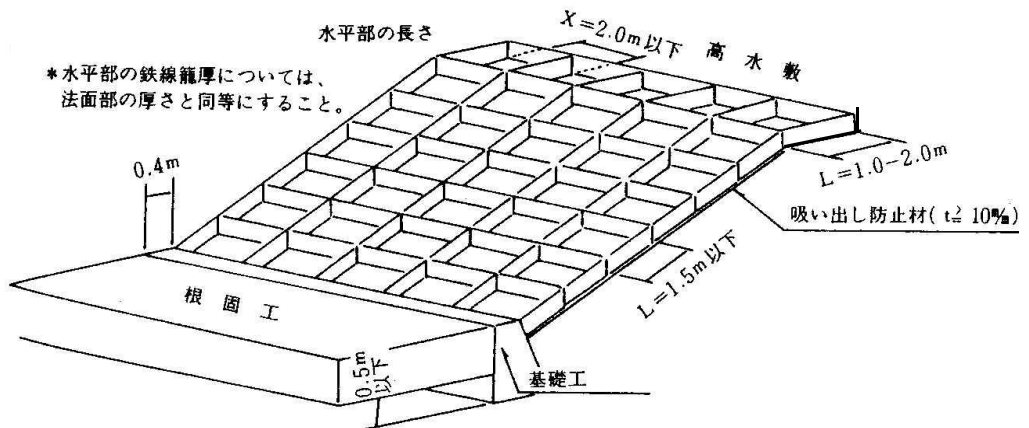


図1-5 護岸構造 (低水護岸：根固め工がある場合)

- (2) 仕切網の取り付け角度は厚さ30cmの場合は全て法面に直角とし、厚さ50cmの場合は法勾配が2割未満の急な場合には鉛直とし、それ以外の場合は法面に直角とすること。

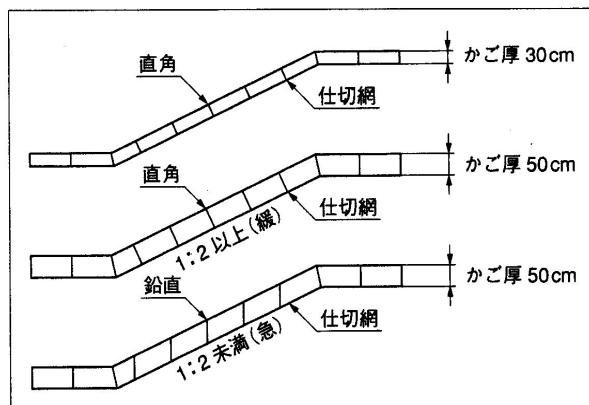


図1-6 仕切網の取り付け角度

- (3) かごマットの材質は、1-2-7-24 その他の鉄線類 による。
- (4) かごマットの中詰め材料については、かごマットの厚さが30cmの場合は5cm～15cmを標準、かごマットの厚さが50cmの場合は15cm～20cmを標準の大きさとし、設計図書に示す天然石又は割栗石等を使用しなければならない。
 なお、中詰め材料に建設副産物のコンクリートを使用する場合も、同基準に合致する小割を行ってから使用するものとする。
- (5) かごマットの詰石の施工については、できるだけ空隙を少なくするとともに、中詰め材料が網目から抜け出さないようにしなければならない。
 また、かご材を傷つけないように注意するとともに、詰石の施工の際、側壁、仕切りが扁平にならないように留意しなければならない。
- (6) かごマット工の下の土砂の吸出しを防止するため吸出し防止シートを法面に敷設するものとする。
 なお、シートの材質は、1-2-17-4 河川護岸用吸出し防止シートによる。
- (7) かごマットの側網、仕切網はあらかじめ工場で底網に結束するものとする。ただし、特殊部でこれにより難い場合は、工事監督員と協議するものとする。
- (8) 網線材の末端の結束は、枠線に対し1.5回以上巻き付けるものとし、線末端は内面に向けるものとする。ただし、蓋網の端部については、あらかじめカール処理によってリング加工（1.5回以上）を施しても良いものとする。
 また、いかなる部分においても溶接は行ってはならないものとする。
- (9) かごマットの連結の方式はコイル式とし、表1-7によるものとする。また、側網と仕切網、流水方向の底網と底網、外周部については全長を連結するものとし、その他の部分は、接続長の1/2以上（1本/m）を連結するものとする。連結終了時のコイル両端の線末端は、内面に向けるものとする。

表1-7 連結コイル線

線 径	コイル径	連結支点の 間 隔	コ イ ル 長	
			高さ方向	30cm（かご厚30cmの場合） 50cm（かご厚50cmの場合）
φ5.0mm以上	50mm以下	80mm以下	そ の 他	50cm以上

7. かごマット工（多段式）

(1) かごマット工（多段式）におけるかごの構造は、表1-8、図1-7によるものとする。

表1-8 かごマット（多段式）

籠 の 目 造	籠の厚さ		50cm
	網	前直網	6.5cm
		前平網	6.5cm
		最上段の蓋網	6.5cm
		その他	10.0cm
	線	前直網	φ5.0mm
		前平網	φ5.0mm
		最上段の蓋網	φ5.0mm
		その他	φ4.0mm
	経	枠線及び骨線	φ6.0mm
仕切網の間隔		2.0m以下	

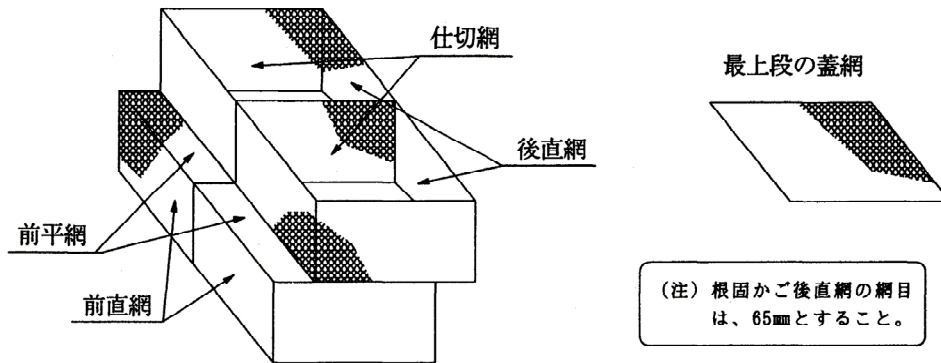


図1-7 構造の名称

- (2) かごマットの材質は、1-2-7-24 その他の鉄線類 による。
- (3) かごマットの中詰め材料については、設計図書によるものとする。
- (4) かごマットの詰石の施工については、できるだけ空隙を少なくするとともに、中詰め材料が網目から抜け出さないようにしなければならない。
また、かご材を傷つけないように注意するとともに、詰石の施工の際、仕切りが扁平にならないように留意しなければならない。
- (5) かごマット工の下の土砂の吸出しを防止するため吸出し防止シートを法面に敷設するものとする。
なお、シートの材質は、1-2-17-4 河川護岸用吸出し防止シートによる。
- (6) 網線材の末端の結束は、枠線に対し1.5回以上巻き付けるものとし、線末端は内面に向けるものとする。ただし、蓋網の端部については、あらかじめカール処理によってリング加工（1.5回以上）を施しても良いものとする。
また、いかなる部分においても溶接は行ってはならないものとする。

(7) かごマットの連結の方式はコイル式とし、表1-9によるものとする。

また、底網や表面にでない側網については、接続長の1/2以上(1本/m)を連結するものとし、その他の部分は接続長の全長を連結するものとする。連結終了時のコイル両端の線末端は、内面に向けるものとする。

表1-9 連結コイル線

線径	コイル径	連結支点的間隔	コイル長
φ5.0mm以上	50mm以下	80mm以下	50cm以上

(8) 基礎部の保護工法が並列式の場合は、多段積構造本体に影響を与えないために、前面のかごは護岸本体との連結を避け、分離して設けるものとする。

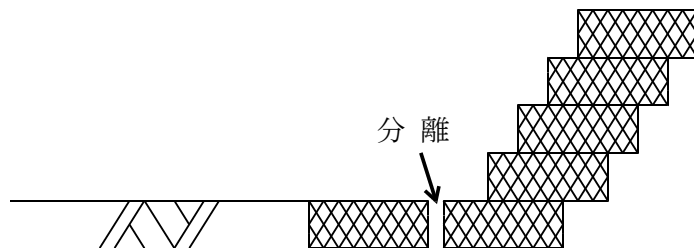


図1-8 並列式

8. 受注者は、柳枝の施工については、法拵え後、ます形に、杭を垂直に打込むとともに、杭頭を打ちそろえなければならない。
9. 受注者は、柳粗朶の施工については、柳粗朶の元口を上流側に向け、ます内に均一に敷きならべた後、帯梢を用いて柵を仕上げなければならない。
10. 受注者は、栗石粗朶工の施工については、柳枝に準じて帯梢を用いて柵工を造り、中詰め栗石の表面をごぼう張りに仕上げなければならない。

2-1-3-10 矢板護岸工

1. 矢板工の施工については、1-3-3-4 矢板工 の規定によるものとする。
2. 笠コンクリートの施工については、第1編 第5章 無筋、鉄筋コンクリート の規定によるものとする。
3. プレキャスト笠コンクリートの施工については、1-3-5-3 コンクリートブロック工 の規定によるものとする。
4. 受注者は、プレキャスト笠コンクリートの運搬に当たっては、部材に損傷や衝撃を与えないようにしなければならない。
また、ワイヤー等で損傷するおそれのある部分は保護しなければならない。
5. プレキャスト笠コンクリートの施工については、接合面が食い違わないように施工しなければならない。

2-1-3-11 法留基礎工

法留基礎工の施工については、1-3-4-3 法留基礎工 の規定によるものとする。

2-1-3-12 矢板工

矢板工の施工については、1-3-3-4 矢板工 の規定によるものとする。

2-1-3-13 既製杭工

既製杭工の施工については、1-3-4-4 既製杭工 の規定によるものとする。

2-1-3-14 護岸付属物工

1. 小口止コンクリート、隔壁コンクリート、打止（壁）コンクリートの施工については、第1編 第5章 無筋、鉄筋コンクリート の規定によるものとする。
2. 打止矢板の施工については、1-3-3-4 矢板工 の規定によるものとする。
3. プレキャスト小口止コンクリート、プレキャスト隔壁コンクリート、プレキャスト打止コンクリートの施工については、基礎との密着をはかり、接合面が食い違わないように施工しなければならない。
4. 受注者は、じゃかごの中詰用栗石については、15cm～25cmを標準とし、じゃかごの網目より大きな天然石又は割栗石を使用しなければならない。
5. 受注者は、じゃかごの詰石については、じゃかごの先端から石を詰込み、外回りに大きな石を配置するとともに、じゃかご内の空隙を少なくしなければならない。
なお、じゃかごの法肩及び法尻の屈折部が、扁平にならないようにしなければならない。
6. 受注者は、じゃかごの布設については、床拵えの上、間割りをしてかご頭の位置を定めなければならない。

7. 受注者は、じゃかごの連結については、丸輪の箇所（骨線胴輪）でじゃかご用鉄線と同一規格の鉄線で緊結しなければならない。
8. 受注者は、じゃかごの詰石後、じゃかごの材質と同一規格の鉄線を使用し、じゃかごの開口部を緊結しなければならない。
9. 受注者は、ふとんかごの中詰用栗石については、ふとんかごの厚さが50cmの場合は15cm～20cmを標準とし、ふとんかごの網目より大きな天然石又は割栗石を使用しなければならない。
10. 受注者は、水中施工等特殊な施工については、施工方法を施工計画書に記載しなければならない。
11. じゃかご、ふとんかごの金網について、Φ3.2mmは仮設工事用に、Φ4.0mmは本工事に使用するのを標準とする。
12. 受注者は、ふとんかご、かご枠の施工については、前各項により施工しなければならない。

2-1-3-15 覆土工

覆土工の施工については、第1編 第4章 第3節 河川土工（築堤工）・海岸土工・砂防土工の規定によるものとする。

2-1-3-16 プレキャスト擁壁工

1. 受注者は、プレキャスト擁壁の施工については、基礎との密着をはかり、接合面が食い違わないように施工しなければならない。
2. 受注者は、プレキャスト擁壁の目地施工については、設計図書によるものとし、付着・水密性を保つよう施工しなければならない。

2-1-3-17 場所打擁壁工

場所打擁壁工の施工については、第1編 第5章 無筋、鉄筋コンクリート の規定によるものとする。

2-1-3-18 植生工

植生工の施工については、1-3-3-7 植生工 の規定によるものとする。

第4節 根固め工

2-1-4-1 一般事項

1. 本節は、根固め工として作業土工、根固めブロック工、間詰工、沈床工、捨石工、かご工その他これらに類する工種について定めるものとする。
2. 受注者は、根固め工の施工について、予期しない障害となる工作物等が現れた場合には、工事監督員と協議し、これを処理しなければならない。

2-1-4-2 作業土工

作業土工の施工については、1-3-3-3 作業土工 の規定によるものとする。

2-1-4-3 根固めブロック工

1. 受注者は、根固めブロック製作後、製作数量等が確認できるように記号を付けなければならない。
2. 受注者は、根固めブロックの運搬及び据付けについては、根固めブロックに損傷を与えないように施工しなければならない。
3. 受注者は、根固めブロックの据付けについては、各々の根固めブロックを連結する場合は、連結ナットが抜けないようにネジ山をつぶさなければならない。
4. 受注者は、根固めブロックを乱積施工する場合には噛み合わせを良くし、不安定な状態が生じないようにしなければならない。
5. 受注者は、根固めブロック、場所打ブロックのコンクリートの打込みについては、打継目を設けてはならない。
6. 受注者は、場所打ブロックの施工については、コンクリートの水中打込みを行ってはならない。

2-1-4-4 間詰工

1. 間詰コンクリートの施工については、第1編 第5章 無筋、鉄筋コンクリート の規定によるものとする。
2. 受注者は、吸出し防止材の施工については、平滑に設置しなければならない。

2-1-4-5 沈床工

1. 受注者は、粗朶沈床の施工について、連柴は梢を一方に向け径15cmを標準とし、緊結は長さおよそ60cmごとに連柴締金を用いて締付け、垂鉛引鉄線又はしゅろ縄等にて結束し、この間2箇所を二子縄等をもって結束するものとし、連柴の長さは格子を結んだときに端にそれぞれ約15cmを残すようにしなければならない。
2. 受注者は、連柴及び敷粗朶を縦横ともそれぞれ梢を、下流と河心に向けて組立てなければならない。

3. 受注者は、粗朶沈床の上下部の連柴を上格子組立て後、完全に結束しなければならない。
4. 受注者は、粗朶沈床の設置については、流速による沈設中のズレを考慮して、沈設開始位置を定めなければならない。
5. 受注者は、沈石の施工について、沈床が均等に沈下するように投下し、当日中に完了しなければならない。
6. 受注者は、粗朶沈床の施工について、多層の場合、下層の作業完了の確認をしなければ上層沈設を行ってはならない。
7. 受注者は、木工沈床の施工については、使用する方格材及び敷成木は、生松丸太としなければならない。受注者は、使用する方格材を組立て可能なように加工しなければならない。
8. 受注者は、木工沈床の施工については、敷成木を最下層の方格材に一格間の所定の本数を間割正しく配列し、鉄線等で方格材に緊結しなければならない。
9. 受注者は、木工沈床の施工については、連結用鉄筋の下部の折り曲げしろを12cm以上とし、下流方向に曲げなければならない。
10. 受注者は、木工沈床の施工については、表面に大きい石を用い、詰石の空隙を少なくするよう充填しなければならない。
11. 受注者は、木工沈床を水制の根固めに使用する場合、幹部水制の方格材組立てに当たっては、流向に直角方向の部材を最上層としなければならない。
12. 受注者は、改良沈床の施工におけるその他の事項については、本条7項～11項の規定により施工しなければならない。
13. 受注者は、吸出し防止材の施工については、平滑に設置しなければならない。

2-1-4-6 捨石工

1. 受注者は、捨石基礎の施工に当たっては、表面に大きな石を選び施工しなければならない。
2. 受注者は、施工箇所において、波浪及び流水により捨石基礎に影響がある場合は施工方法について、工事監督員と協議しなければならない。
3. 受注者は、施工箇所における河川汚濁防止につとめなければならない。
4. 受注者は、捨石基礎の施工に当たっては、極度の凹凸や粗密が発生しないように潜水士又は測深器具をもって捨石の施工状況を確認しながら施工しなければならない。
5. 受注者は、捨石基礎の施工に当たっては、大小の石で噛み合わせ良く、均し面にゆるみがないよう施工しなければならない。
6. 受注者は、遺方を配置し、貫材、鋼製定規を用いて均し面を平坦に仕上げなければならない。

2-1-4-7 かご工

かご工の施工については、2-1-3-14 護岸付属物工 の規定によるものとする。

第5節 水制工

2-1-5-1 一般事項

1. 本節は、水制工として作業土工、水制ブロック工、間詰工、沈床工、捨石工、かご工、元付工、牛・枠工、杭出し水制工その他これらに類する工種について定めるものとする。
2. 受注者は、水制工の施工について、予期しない障害となる工作物等が現れた場合には、工事監督員と協議し、これを処理しなければならない。
3. 受注者は、水制工の施工における水制群中の各水制の設置方法及び順序について、施工計画書に記載しなければならない。

なお、施工順序により、河床変動が著しい場合は工事監督員と協議し、これを処理しなければならない。

2-1-5-2 作業土工

作業土工の施工については、1-3-3-3 作業土工 の規定によるものとする。

2-1-5-3 水制ブロック工

水制ブロック工の施工については、2-1-4-3 根固めブロック工 の規定によるものとする。

2-1-5-4 間詰工

間詰工の施工については、2-1-4-4 間詰工 の規定によるものとする。

2-1-5-5 沈床工

沈床工の施工については、2-1-4-5 沈床工 の規定によるものとする。

2-1-5-6 捨石工

捨石工の施工については、2-1-4-6 捨石工 の規定によるものとする。

2-1-5-7 かご工

かご工の施工については、2-1-3-14 護岸附属物工 の規定によるものとする。

2-1-5-8 元付工

元付工の施工については、第1編 第5章 無筋、鉄筋コンクリート の規定によるものとする。

2-1-5-9 牛・杵工

1. 受注者は、牛・杵工の施工については、重なりかご及び尻押かごの鉄線じゃかごの施工を当日中に完了しなければならない。
2. 受注者は、川倉、聖牛、合掌杵の施工を前項により施工しなければならない。

2-1-5-10 杭出し水制工

1. 受注者は、杭出し水制の施工について、縦横貫は設計図書に示す方向とし、取付け箇所はボルトにて緊結し、取付け終了後、ナットが抜けないようにネジ山をつぶさなければならない。
2. 受注者は、杭出し水制の施工について、沈床、じゃかご等を下ばきとする場合には、下ばき部分を先に施工しなければならない。

第6節 堤内（外）水路工

2-1-6-1 一般事項

本節は、堤内(外)水路工として作業土工、植生工、側溝工、管渠工、集水柵工、柵渠工その他これらに類する工種について定めるものとする。

2-1-6-2 作業土工

作業土工の施工については、1-3-3-3 作業土工 の規定によるものとする。

2-1-6-3 植生工

植生工の施工については、1-3-3-7 植生工 の規定によるものとする。

2-1-6-4 側溝工

1. 受注者は、プレキャストU型側溝、L型側溝、自由勾配側溝の継目部の施工は設計図書によるものとし、付着、水密性を保ち段差が生じないように施工しなければならない。
2. 受注者は、側溝蓋の設置については、側溝本体及び路面と段差が生じないように平坦に施工しなければならない。

2-1-6-5 管渠工

1. 受注者は、管渠の施工については、管渠の種類と埋設形式（突出型、溝型）の関係を損なうことのないようにするとともに基礎は、支持力が均等になるように、かつ不陸を生じないようにしなければならない。
2. 受注者は、コンクリート管、コルゲートパイプ管等の施工については、前後の水路とのすり付けを考慮して、その施工高、方向を定めなければならない。
3. 受注者は、管渠周辺の埋戻し及び盛土の施工については、管渠を損傷しないように、かつ偏心偏圧がかからないように、左右均等に層状に締固めなければならない。
4. 受注者は、フィルター材料を使用する場合は、排水性のよい砂又はクラッシュラン等を使用しなければならない。
5. 受注者は、ソケット付の管を布設するときは、上流側又は高い側にソケットを向けなければならない。
6. 受注者は、基礎工の上に通リよく管を据付けるとともに、管の下面及びカラーの周囲にはコンクリート又は固練りモルタルを充填し、空隙あるいは漏水が生じないように施工しなければならない。
7. 受注者は、管の一部を切断する必要がある場合は、切断によって使用部分に損傷が生じないように施工しなければならない。損傷させた場合は、取換えなければならない。

8. 受注者は、コルゲートパイプの布設条件（地盤条件・出来形等）については設計図書によるものとし、砂質土又は軟弱地盤が出現による上げ越しについては、工事監督員と協議しなければならない。
9. 受注者は、コルゲートパイプの組立てについては、上流側又は高い側のセクションを下流側又は低い側のセクションの内側に重ね合うようにし、重ね合わせ部分の接合は、パイプ断面の両側で行うものとし、底部及び頂部で行ってはならない。
また、埋戻し後もボルトの緊結状態を点検し、ゆるんでいるものがあれば締直しを行わなければならない。

2-1-6-6 集水枿工

1. 受注者は、集水枿の据付けについては、部材に損傷や衝撃を与えないようにしなければならない。
また、ワイヤー等で損傷する恐れのある部分を保護しなければならない。
2. 受注者は、蓋の設置については、本体及び路面と段差が生じないよう平坦に施工しなければならない。

2-1-6-7 柵渠工

1. 受注者は、現地の状況により、設計図書に示された水路勾配によりがたい場合は工事監督員と協議するものとし、下流側または低い側から設置するとともに、底面は滑らかで一様な勾配になるように施工しなければならない。
2. 受注者は、柵渠の施工については、杭、板、笠石及び梁に隙間が生じないように注意して施工しなければならない。

第7節 付属物設置工

2-1-7-1 一般事項

本節は、付属物設置工として銘板工、点検施設工、防止柵工、標識工その他これらに類する工種について定めるものとする。

2-1-7-2 銘板工

1. 受注者は、銘板及び表示板の設置に当たって、材質、大きさ、記載事項については、1-2-15-3 銘板類 に基づき施工しなければならない。
また、取付け場所については設計図書または工事監督員の指示によるものとする。
2. 河川区域内に設置する主要構造物には、確認のしやすい位置にベンチマーク表示板を設置するものとする。
なお、板の材質、寸法、記載事項は1-2-15-3 銘板類 による。

2-1-7-3 点検施設工

受注者は、点検施設を設計図書に基づいて施工できない場合には、工事監督員と協議しなければならない。

2-1-7-4 防止柵工

防止柵工の施工については、1-3-3-10 防止柵工 の規定によるものとする。

2-1-7-5 標識工

受注者は、河川標識の設置に当たって、材質、規格については、1-2-15-1 河川標識 に基づき施工しなければならない。
また、取付け場所については設計図書または工事監督員の指示によるものとする。

第8節 附帯道路工

2-1-8-1 一般事項

本節は、附帯道路工として舗装準備工、アスファルト舗装工、コンクリート舗装工、薄層カラー舗装工、ブロック舗装工、側溝工、集水柵工、縁石工、小型標識工、路側防護柵工、区画線工、境界工、道路付属物工その他これらに類する工種について定めるものとする。

2-1-8-2 舗装準備工

舗装準備工の施工については、1-3-6-4 舗装準備工 の規定によるものとする。

2-1-8-3 アスファルト舗装工

アスファルト舗装工の施工については、1-3-6-5 アスファルト舗装工 の規定によるものとする。

2-1-8-4 コンクリート舗装工

コンクリート舗装工の施工については、1-3-6-6 コンクリート舗装工 の規定によるものとする。

2-1-8-5 薄層カラー舗装工

薄層カラー舗装工の施工については、1-3-6-7 薄層カラー舗装工 の規定によるものとする。

2-1-8-6 ブロック舗装工

ブロック舗装工の施工については、1-3-6-5 アスファルト舗装工 の規定によるものとする。

2-1-8-7 側溝工

側溝工の施工については、2-1-6-4 側溝工 及び 2-1-6-5 管渠工 の規定によるものとする。

2-1-8-8 集水柵工

集水柵工の施工については、2-1-6-6 集水柵工 の規定によるものとする。

2-1-8-9 縁石工

縁石工の施工については、1-3-3-8 縁石工 の規定によるものとする。

2-1-8-10 小型標識工

小型標識工の施工については、1-3-3-9 小型標識工の規定によるものとする。

2-1-8-11 路側防護柵工

路側防護柵工の施工については、1-3-3-11 路側防護柵工 の規定によるものとする。

2-1-8-12 区画線工

区画線工の施工については、1-3-3-12 区画線工 の規定によるものとする。

2-1-8-13 境界工

境界工については、1-3-11-1 用地境界杭工 の規定によるものとする。

2-1-8-14 道路付属物工

道路付属物工の施工については、1-3-3-13 道路付属物工 の規定によるものとする。

第2章 浚渫（河川）

第2章 浚渫（河川）

目 次

第1節 適 用	
2-2-1-1 適 用	I-2-2-3
第2節 適用すべき諸規準	
2-2-2-1 適用すべき諸規準	I-2-2-3
第3節 ポンプ浚渫船浚渫工	
2-2-3-1 一般事項	I-2-2-3
2-2-3-2 浚渫船運転工	I-2-2-4
2-2-3-3 作業船及び機械運転工	I-2-2-4
2-2-3-4 配土工	I-2-2-5
第4節 グラブ船浚渫工	
2-2-4-1 一般事項	I-2-2-5
2-2-4-2 浚渫船運転工	I-2-2-5
2-2-4-3 作業船運転工	I-2-2-6
2-2-4-4 配土工	I-2-2-6
第5節 バックホウ浚渫船浚渫工	
2-2-5-1 一般事項	I-2-2-6
2-2-5-2 浚渫船運転工	I-2-2-7
2-2-5-3 作業船運転工	I-2-2-8
2-2-5-4 配土工	I-2-2-8
第6節 浚渫土処理工	
2-2-6-1 一般事項	I-2-2-8
2-2-6-2 浚渫土処理工	I-2-2-8

第2章 浚渫（河川）

第1節 適用

2-2-1-1 適用

1. 本章は、河川工事におけるポンプ浚渫船浚渫工、グラブ船浚渫工、バックホウ浚渫船浚渫工、浚渫土処理工その他これらに類する工種について適用するものとする。
2. 本章に特に定めのない事項については、第1編 共通編 の規定によるものとする。
3. 受注者は、河川工事においては、水位、潮位の観測を必要に応じて実施しなければならない。

第2節 適用すべき諸規準

2-2-2-1 適用すべき諸規準

受注者は、設計図書において特に定めのない事項については、関係規準等によらなければならない。

第3節 ポンプ浚渫船浚渫工

2-2-3-1 一般事項

1. 本節は、ポンプ浚渫船浚渫工として浚渫船運転工、作業船及び機械運転工、配土工その他これらに類する工種について定めるものとする。
2. 受注者は、浚渫の作業位置、測量、サンプリング調査、数量、浚渫船、浚渫土砂、余水処理については、設計図書によらなければならない。
3. 受注者は、浚渫工の施工については、洪水に備え浚渫船、作業船及び作業に使用する機材の流出防止や洪水流下のさまたげにならないよう、施工前に避難場所の確保及び退避設備の対策を講じなければならない。
4. 受注者は、浚渫工の施工について、船舶航行に支障をきたす物件を落とした場合には、直ちに関係機関に通報及び工事監督員に報告するとともに、速やかに取り除かなければならない。
5. 受注者は、浚渫工の施工については、施工区域に標識及び量水標を設置しなければならない。

6. 受注者は、浚渫工の施工において、濁水位、平水位、最高水位、潮位及び流速・風浪等の水象・気象の施工に必要な資料を施工前に調査をしなければならない。
7. 受注者は、流水中の浚渫工の施工において、船の固定、浚渫時の河水汚濁等についての対策を講じなければならない。

2-2-3-2 浚渫船運転工

1. 受注者は、ポンプ浚渫の施工について、浚渫箇所に浚渫作業の障害となるものを発見した場合には、これらの処理について速やかに工事監督員と協議しなければならない。
2. 受注者は、ポンプ浚渫の施工について、浚渫箇所の土質に変化が認められた場合には、速やかに工事監督員と協議しなければならない。
3. 受注者は、ポンプ浚渫の施工において、施工中は絶えず水位の変動に注意し、計画深度を誤らないようにしなければならない。
4. 受注者は、ポンプ浚渫の施工について、浚渫の作業位置を随時確認できるようにし、工事監督員が要請した場合は、平面図にその位置を示さなければならない。
5. 受注者は、ポンプ浚渫の施工において使用する浚渫船の固定、排送管の布設に、堤防、護岸、水制等に損傷を与えないようにしなければならない。
6. 受注者は、ポンプ浚渫の浚渫箇所における仕上げ面付近の施工については、余掘りを少なくするようにしなければならない。特に構造物周辺における浚渫については、十分に注意しなければならない。
7. 受注者は、ポンプ浚渫の施工において、排送管を水上に設置する場合は、航行する船舶に支障のないようにしなければならない。
8. 受注者は、浚渫工の排泥において、排泥とともに排出される水によって堤防が浸潤及び堤体漏水を生じないように施工しなければならない。
9. 受注者は、ポンプ浚渫の浚渫数量の確認については、浚渫後の施工断面による跡坪測量の結果によるものとする。ただし、施工後の浚渫断面による浚渫数量の確認ができない場合には、排土箇所の実測結果により確認するものとする。この場合、浚渫土砂の沈下が確認された場合には、この沈下量を含むものとする。
10. 受注者は、ポンプ浚渫の施工において、設計図書に示す浚渫計画断面のほかに過掘りがあっても、その部分は出来高数量としてはならない。
11. 受注者は、ポンプ浚渫の施工において、工事監督員の出来高確認を受けるものとする。
12. 受注者は、ポンプ浚渫の施工において、浚渫済みの箇所に堆砂があった場合は、工事監督員の出来高確認済部分を除き、再施工しなければならない。

2-2-3-3 作業船及び機械運転工

受注者は、浚渫に当たり揚錨船、交通船、警戒船等の作業する場合は、台数、設置位置等を施工計画書に記載しなければならない。

2-2-3-4 配土工

1. 受注者は、配土工に当たり浚渫土砂が、排土箇所の場合外に流出するのを防止するために必要な処置をしなければならない。
2. 受注者は、排土箇所の表面に不陸の生じないようにしなければならない。
3. 受注者は、排送管からの漏水により、堤体への悪影響及び付近への汚染が生じないようにしなければならない。

第4節 グラブ船浚渫工

2-2-4-1 一般事項

1. 本節は、グラブ船浚渫工として、浚渫船運転工、作業船運転工、配土工その他これらに類する工種について定めるものとする。
2. 受注者は、浚渫の作業位置、測量、サンプリング調査、数量、浚渫船、浚渫土砂、余水処理については、設計図書によらなければならない。
3. 受注者は、浚渫工の施工については、洪水に備え浚渫船、作業船及び作業に使用する機材の流出防止や洪水流下のさまたげにならないよう、施工前に避難場所の確保及び退避設備の対策を講じなければならない。
4. 受注者は、浚渫工の施工について、船舶航行に支障をきたす物件を落とした場合には、直ちに関係機関に通報及び工事監督員に報告するとともに、速やかに取り除かなければならない。
5. 受注者は、浚渫工の施工については、施工区域に標識及び量水標を設置しなければならない。
6. 受注者は、浚渫工の施工において、濁水位、平水位、最高水位、潮位及び流速・風浪等の水象・気象の施工に必要な資料を施工前に調査をしなければならない。
7. 受注者は、流水中の浚渫工の施工において、船の固定、浚渫時の河水汚濁等についての対策を講じなければならない。

2-2-4-2 浚渫船運転工

1. 受注者は、グラブ浚渫の施工について、浚渫箇所に浚渫作業の障害となるものを発見した場合には、これらの処理について速やかに工事監督員と協議しなければならない。
2. 受注者は、グラブ浚渫の施工について、浚渫箇所の土質に変化が認められた場合には、速やかに工事監督員と協議しなければならない。
3. 受注者は、グラブ浚渫の施工において、施工中は絶えず水位の変動に注意し、計画深度を誤らないようにしなければならない。
4. 受注者は、グラブ浚渫の施工について、浚渫の作業位置を随時確認できるようにし、工事監督員が要請した場合は、平面図にその位置を示さなければならない。

5. 受注者は、浚渫船の固定において、堤防、護岸、水制等に損傷を与えないようにしなければならない。
6. 受注者は、グラブ浚渫の浚渫箇所における仕上げ面付近の施工については、余掘りを少なくするようにしなければならない。特に構造物周辺においての浚渫については、十分に注意しなければならない。
7. 受注者は、浚渫工の排泥において、排泥とともに排出される水によって堤防が浸潤及び堤体漏水を生じないように施工しなければならない。
8. 受注者は、グラブ浚渫の浚渫数量の確認については、浚渫後の施工断面による跡坪測量の結果によるものとする。ただし、施工後の浚渫断面による浚渫数量の確認ができない場合には、排土箇所の実測結果により確認するものとする。この場合、浚渫土砂の沈下が確認された場合には、この沈下量を含むものとする。
9. 受注者は、グラブ浚渫の施工において、設計図書に示す浚渫計画断面のほかに過掘りがあっても、その部分は出来高数量としてはならない。
10. 受注者は、グラブ浚渫の施工において、工事監督員の出来高確認を受けるものとする。
11. 受注者は、グラブ浚渫の施工において、浚渫済みの箇所に堆砂があった場合は、工事監督員の出来高確認済部分を除き、再施工しなければならない。

2-2-4-3 作業船運転工

受注者は、浚渫に当たり揚錨船、交通船、警戒船等の作業する場合は、台数、設置位置等を施工計画書に記載しなければならない。

2-2-4-4 配土工

1. 受注者は、配土に当たり浚渫土砂が、排土箇所の場外に流出するのを防止するために必要な処置をしなければならない。
2. 受注者は、排土箇所の表面に不陸の生じないようにしなければならない。

第5節 バックホウ浚渫船浚渫工

2-2-5-1 一般事項

1. 本節は、バックホウ浚渫船浚渫工として、浚渫船運転工、作業船運転工、配土工その他これらに類する工種について定めるものとする。
2. 受注者は、浚渫の作業位置、測量、サンプリング調査、数量、浚渫船、浚渫土砂、余水処理については、設計図書によらなければならない。
3. 受注者は、浚渫工の施工については、洪水に備え浚渫船、作業船及び作業に使用する機材の流出防止や洪水流下のさまたげにならないよう、施工前に避難場所の確保及び退避設備の対策を講じなければならない。

4. 受注者は、浚渫工の施工について、船舶航行に支障をきたす物件を落とした場合には、直ちに関係機関に通報及び工事監督員に報告するとともに、速やかに取り除かなければならない。
5. 受注者は、浚渫工の施工については、施工区域に標識及び量水標を設置しなければならない。
6. 受注者は、浚渫工の施工において、濁水位、平水位、最高水位、潮位及び流速・風浪等の水象・気象の施工に必要な資料を施工前に調査をしなければならない。
7. 受注者は、流水中の浚渫工の施工において、船の固定、浚渫時の河水汚濁等についての対策を講じなければならない。

2-2-5-2 浚渫船運転工

1. 受注者は、バックホウ浚渫の施工について、浚渫箇所に浚渫作業の障害となるものを発見した場合には、これらの処理について速やかに工事監督員と協議しなければならない。
2. 受注者は、バックホウ浚渫の施工について、浚渫箇所の土質に変化が認められた場合には、速やかに工事監督員と協議しなければならない。
3. 受注者は、バックホウ浚渫の施工において、施工中は絶えず水位の変動に注意し、計画深度を誤らないようにしなければならない。
4. 受注者は、バックホウ浚渫の施工について、浚渫の作業位置を随時確認できるようにし、工事監督員が要請した場合は、平面図にその位置を示さなければならない。
5. 受注者は、浚渫船の固定において、堤防、護岸、水制等に損傷を与えないようにしなければならない。
6. 受注者は、バックホウ浚渫の浚渫箇所における仕上げ面付近の施工については、余掘りを少なくするようにしなければならない。特に構造物周辺における浚渫については、十分に注意しなければならない。
7. 受注者は、浚渫工の排泥において、排泥とともに排出される水によって堤防が浸潤及び堤体漏水を生じないように施工しなければならない。
8. 受注者は、バックホウ浚渫の浚渫数量の確認については、浚渫後の施工断面による跡坪測量の結果によるものとする。ただし、施工後の浚渫断面による浚渫数量の確認がでない場合には、排土箇所の実測結果により確認するものとする。この場合、浚渫土砂の沈下が確認された場合には、この沈下量を含むものとする。
9. 受注者は、バックホウ浚渫の施工において、設計図書に示す浚渫計画断面のほかに過掘りがあっても、その部分は出来高数量としてはならない。
10. 受注者は、バックホウ浚渫の施工において、工事監督員の出来高確認を受けるものとする。
11. 受注者は、バックホウ浚渫の施工において、浚渫済みの箇所に堆砂があった場合は、工事監督員の出来高確認済部分を除き、再施工しなければならない。

2-2-5-3 作業船運転工

受注者は、浚渫に当たり揚錨船、交通船、警戒船等の作業する場合は、台数、設置位置等を施工計画書に記載しなければならない。

2-2-5-4 配土工

1. 受注者は、配土に当たり浚渫土砂が、排土箇所の場合外に流出するのを防止するために必要な処置をしなければならない。
2. 受注者は、排土箇所の表面に不陸の生じないようにしなければならない。

第6節 浚渫土処理工

2-2-6-1 一般事項

本節は、浚渫土処理工として浚渫土処理工その他これらに類する工種について定めるものとする。

2-2-6-2 浚渫土処理工

1. 受注者は、浚渫土砂を指定した浚渫土砂受入れ地に搬出し、運搬中において漏出等を起こしてはならない。
2. 受注者は、浚渫土砂受入れ地に土砂の流出を防止する施設を設けなければならない。また、浚渫土砂受入れ地の状況、排出される土質を考慮し、土砂が流出しない構造としなければならない。
3. 受注者は、浚渫土砂受入れ地の計画埋立断面が示された場合において、作業進捗に伴いこれに満たないこと、若しくは、余剰土砂を生ずる見込みが判明した場合には、速やかに工事監督員と協議しなければならない。
4. 受注者は、浚渫土砂受入れ地の表面を不陸が生じないようにしなければならない。
5. 受注者は、浚渫土砂受入れ地の作業区域に標識等を設置しなければならない。

第3章 樋門・樋管（排水工）

第3章 樋門・樋管（排水工）

目 次

第1節 適用		
2-3-1-1 適用	I-2-3-4
第2節 適用すべき諸基準		
2-3-2-1 適用すべき諸基準	I-2-3-4
第3節 工場製作工		
2-3-3-1 一般事項	I-2-3-5
2-3-3-2 材 料	I-2-3-5
2-3-3-3 樋門・樋管製作工	I-2-3-5
第4節 樋門・樋管工		
2-3-4-1 一般事項	I-2-3-6
2-3-4-2 作業土工	I-2-3-6
2-3-4-3 既製杭工	I-2-3-6
2-3-4-4 矢板工	I-2-3-7
2-3-4-5 函渠工	I-2-3-7
2-3-4-6 翼壁工	I-2-3-10
2-3-4-7 水叩工	I-2-3-10
第5節 水路工		
2-3-5-1 一般事項	I-2-3-11
2-3-5-2 側溝工	I-2-3-11
2-3-5-3 集水柵工	I-2-3-11
2-3-5-4 管渠工	I-2-3-11
2-3-5-5 作業土工	I-2-3-11
2-3-5-6 コンクリートブロック工	I-2-3-11
2-3-5-7 柵渠工	I-2-3-11
2-3-5-8 植生工	I-2-3-11
2-3-5-9 暗渠工	I-2-3-11
第6節 付属物設置工		
2-3-6-1 一般事項	I-2-3-12
2-3-6-2 小型水門工	I-2-3-12
2-3-6-3 銘板工	I-2-3-12

第 2 編 河川編 第 3 章 樋門・樋管（排水工）

2-3-6-4	点検施設工	I-2-3-12
2-3-6-5	階段工	I-2-3-12
2-3-6-6	観測施設工	I-2-3-12

第3章 樋門・樋管（排水工）

第1節 適用

2-3-1-1 適用

1. 本章は、河川工事における工場製作工、樋門・樋管工、水路工、付属物設置工その他これらに類する工種について適用するものとする。
2. 護岸工の施工については、本編 第1章 第3節 護岸工 の規定によるものとする。
3. 本章に特に定めのない事項については、第1編 共通編 の規定によるものとする。
4. 受注者は、河川工事においては、水位、潮位の観測を必要に応じて実施しなければならない。

第2節 適用すべき諸基準

2-3-2-1 適用すべき諸基準

受注者は、設計図書において特に定めのない事項については、下記の基準類によらなければならない。

なお、基準類と設計図書に相違がある場合は、原則として設計図書の規定に従うものとし、疑義がある場合は工事監督員に確認を求めなければならない。

- (1) 国土交通省 仮締切堤設置基準（案）（平成26年12月）
- (2) 国土交通省 河川砂防技術基準（令和3年4月）
- (3) 国土開発技術研究センター 柔構造樋門設計の手引き（平成10年11月）
- (4) 国土交通省 土木構造物設計マニュアル（案）[樋門編]（平成13年12月）
- (5) 国土交通省 土木構造物設計マニュアル（案）に係わる設計・施工の手引き（案）[樋門編]（平成13年12月）
- (6) 国土交通省 機械工事共通仕様書（案）（令和3年3月）
- (7) 国土交通省 機械工事施工管理基準（案）（令和3年3月）

第3節 工場製作工

2-3-3-1 一般事項

1. 本節は、工場製作工として樋門・樋管製作工その他これらに類する工種について定めるものとする。

なお、「北海道の中小河川における樋門標準設計（北海道建設部河川課）」の金物関係については適用しない。

2. 受注者は、製作に着手する前に、施工計画書に原寸、工作、溶接に関する事項をそれぞれ記載し提出しなければならない。

なお、設計図書に示した場合または工事監督員の承諾を得た場合は、上記項目の全部または一部を省略することができるものとする。

3. 受注者は、鋳鉄品及び鋳鋼品の使用に当たって、設計図書に示す形状寸法のもので、応力上問題のあるキズまたは著しいひずみ及び内部欠陥がないものを使用しなければならない。

2-3-3-2 材 料

材料については、設計図書及び5-4-3-2 材料 の規定によるものとする。

2-3-3-3 樋門・樋管製作工

1. 樋門・樋管製作工の施工については、1-3-3-14 桁製作工 の規定によるものとする。
2. 受注者は、製作に当たり、事前に詳細図及び設計計算書を工事監督員に提出し、承諾を得なければならない。

第4節 樋門・樋管工

2-3-4-1 一般事項

1. 本節は、樋門・樋管工及び排水工として作業土工、既製杭工、矢板工、本体工（函渠工、翼壁工、水叩工）その他これらに類する工種について定めるものとする。
2. 受注者は、樋門・樋管及び排水工の施工において、既設堤防の開削、仮締切、仮水路等の施工時期、順序及び構造について、施工計画書に記載しなければならない。
3. 受注者は、設計図書に定められていない仮締切を設置する場合は、工事監督員と協議しなければならない。
なお、仮締切は、堤防機能が保持できるよう安全堅固なものとしなければならない。
4. 受注者は、樋門・樋管及び排水工の施工において、設計図書で定められていない仮水路を設ける場合には、内水排除のための断面を確保し、その流量に耐える構造で、かつ安全なものとしなければならない。
5. 受注者は、均しコンクリートの打設終了後、均しコンクリート下面の土砂の流出を防止しなければならない。

2-3-4-2 作業土工

1. 作業土工の施工については、1-3-3-3 作業土工 の規定によるものとする。
2. 受注者は、基礎下面の土質及び地番改良工法等が設計図書と異なる場合は、工事監督員と協議しなければならない。
3. 受注者は、仮締切を設置した後の工事箇所は良好な排水状態に維持しなければならない。
なお、仮締切内に予期しない湧水のある場合には、その処置について工事監督員に協議しなければならない。
4. 地盤改良の施工については、第1編 第3章 第7節 地盤改良工 の規定によるものとする。

2-3-4-3 既製杭工

既製杭工の施工については、1-3-4-4 既製杭工 の規定によるものとする。

2-3-4-4 矢板工

1. 矢板工の施工については、1-3-3-4 矢板工 の規定によるものとする。
2. 受注者は、樋門・樋管の施工において、矢板の継手を損傷しないよう施工しなければならない。
3. 可撓矢板とは、樋門及び樋管本体と矢板壁の接続部近辺の変位に追随する矢板をいうものとする。
 - (1) 可撓矢板は鋼矢板、止水ゴム、取付金具、ボルト類で構成し、仕様については以下の通りとする。
 - ア 鋼矢板の材質はS Y W 295、ボルト、押え板の材質はS S 400、又は、これと同等以上の品質を有するものとする。
 - イ 止水ゴムの材質は、クロロブレン合成ゴム（C R）とする。
なお、品質規格等については表3-1によるものとする。

表3-1 止水ゴムの品質規格

試験項目	単位	規格値	試験方法
常態			
引張強さ	M P a {kgf/cm ² }	14.7以上 {150以上}	JIS K 6251 ダンベル3号
伸び	%	350以上	
硬さ	[目盛]	65±5	JIS K 6253 タイプA JIS K 6257 70±1°C×96時間
※老化試験			
引張強さの変化率	%	-15以内	
伸びの変化率	%	±40以内	
硬さの変化率	[目盛]	0～+15	

- (2) 可撓矢板、打込作業に当たっては、仮固定されている頭部及び先端部を分離しなければならない。
また、分離作業が確認出来るよう、写真管理を行うこと。
- (3) 受注者は、詳細図、施工図等を工事監督員に提出し、承諾を得るものとする。

2-3-4-5 函渠工

1. 受注者は、函（管）渠工の施工に当たっては、基礎地盤の支持力が均等となるように、かつ不陸を生じないようにしなければならない。
2. 受注者は、基礎地盤支持力の確認を設計図書で定められている場合は、基礎地盤の支持力を確認し工事監督員に報告しなければならない。

3. 受注者は、函（管）渠工の施工に当たっては、施工中の躯体沈下を確認するため必要に応じて定期的に観測し、工事監督員に報告しなければならない。
4. 受注者は、ヒューム管の施工に当たり下記の事項により施工しなければならない。
 - (1) 受注者は、管渠工の施工に当たっては、管渠の種類と埋設形式（突出型、溝型）の関係を損なうことのないように施工しなければならない。
 - (2) 受注者は、ソケット付の管を布設するときは、上流側又は高い側にソケットを向けなければならない。
 - (3) 受注者は、基礎工の上を通りよく管を据付けるとともに、管の下面及びカラーの周囲にはコンクリート又は固練りモルタルを充填し、空隙及び漏水が生じないように施工しなければならない。
 - (4) 受注者は、管の一部を切断する必要がある場合は、切断によって使用部分に損傷が生じないように施工しなければならない。損傷させた場合は、取換えなければならない。
5. 受注者は、コルゲートパイプの布設に当たり下記の事項により施工しなければならない。
 - (1) 布設するコルゲートパイプの基床及び裏込め土は、砂質土又は砂とし、受注者は、パイプが不均等な外圧等により変形しないよう、十分な締固めを行わなければならない。
 - (2) コルゲートパイプの組立ては、上流側又は高い側のセクションを下流側又は低い側のセクションの内側に重ね合うようにし、重ね合わせ部分の接合は、パイプ断面の両側で行うものとする。
 また、重ね合わせは底部及び頂部で行ってはならない。
 なお、埋戻し後もボルトの緊結状態を点検し、ゆるんでいるものがあれば締直しを行わなければならない。
 - (3) 受注者は、コルゲートパイプの布設条件（地盤条件・出来形等）については設計図書によるものとし、予期しない沈下のおそれがある場合、上げ越しが必要な場合には、工事監督員と協議しなければならない。
6. 受注者は、鉄筋コンクリート（RC）及びプレストレストコンクリート（PC）構造の樋門及び樋管について下記の事項によらなければならない。
 - (1) 受注者は、弾性継手材を緊張材により圧縮することによって、函軸弾性構造とする場合には、緊張時における函体の自重による摩擦を軽減する措置を実施しなければならない。
 - (2) 受注者は、継手材にプレストレスを与えて弾性継手とする場合には、耐久性があり、弾性に富むゴム等の材料を用いなければならない。
 - (3) 受注者は、プレキャストブロック工法における函体ブロックの接合部を、設計荷重作用時においてフルプレストレス状態に保持しなければならないものとし、端面をプレストレス力が良好に伝達できるように処理しなければならない。
 - (4) 受注者は、函軸緊張方式におけるアンボンド工法の緊張材が定着部の1.0m以上を付着により函体コンクリートと一体化するようにしなければならない。

- (5) 受注者は、緊張材を1本ないし数本ずつ組にして順々に緊張する場合には、各緊張段階において、コンクリート函体及びプレストレインドゴム継手等の弾性継手材に有害な応力、変位が生じないようにしなければならない。
 - (6) 受注者は、摩擦減少層がプレストレス導入時の施工に大きな影響をおよぼすことから、使用材料、均しコンクリートの仕上げ等に注意しなければならない。
 - (7) 受注者は、プレキャスト工法等で底版と均しコンクリートの間に空隙が残ることがさけられない場合には、セメントミルク等でグラウトしなければならない。
7. 受注者は、鋼管の布設について下記の事項によらなければならない。
- (1) 受注者は、設計図書に明示した場合を除き、円形の函体断面を有し、継手がベローズタイプの鋼管を用いるものとし、管体の接合は溶接によらなければならない。
 - (2) 受注者は、現場溶接を施工する前に、溶接に伴う収縮、変形、拘束等が全体や細部の構造に与える影響について検討しなければならない。
 - (3) 受注者は、溶接部や溶接材料の汚れや乾燥状態に注意し、それらを良好な状態に保つのに必要な諸設備を現場に備え付けなければならない。
 - (4) 受注者は、現場溶接に先立ち、開先の状態、材片の拘束状態について注意を払わなければならない。
 - (5) 受注者は、溶接材料、溶接検査等に関する溶接施工上の注意点は、設計図書によらなければならない。
 - (6) 受注者は、下記の場合には、鋼製部材の現場塗装を行ってはならない。
 - ア 気温が5℃以下のとき。
 - イ 湿度が85%以上のとき。
 - ウ 塗料の乾燥前に降雨、雪、霜のおそれがあるとき。
 - エ 炎天下で鋼材表面の温度が高く、塗膜に泡が生ずるおそれのあるとき。
 - オ 降雨等で鋼材表面が濡れているとき。
 - カ 風が強いとき、及び塵埃じんあいが多いとき。
 - キ その他、工事監督員が不相当と認めたとき。
 - (7) 受注者は、塗装作業に先立ち、鋼材表面のさびや黒皮、ごみ、油類その他の付着物を除去しなければならない。
 - (8) 受注者は、さび落としを完了した鋼材及び部材が塗装前にさびを生じるおそれのある場合には、プライマー等を塗布しておかななければならない。
 - (9) 受注者は、現場塗装に先立ち、塗装面を清掃しなければならない。
 - (10) 受注者は、部材の運搬及び組立て中に工場塗装がはがれた部分について、工場塗装と同じ塗装で補修しなければならない。
 - (11) 受注者は、下層の塗料が完全に乾いた後でなければ上層の塗装を行ってはならない。
8. 受注者は、ダクティル鑄鉄管の布設について下記の事項によらなければならない。
- (1) 受注者は、JIS G 5526（ダクティル鑄鉄管）及び JIS G 5527（ダクティル鑄鉄異形管）に適合したダクティル鑄鉄管を用いなければならない。

- (2) 受注者は、設計図書に特に明示した場合を除き、伸縮性と可撓性を持つメカニカルタイプで離脱防止を具備したU型又はUF型の継手を用いなければならない。
- (3) 受注者は、継手接合前に受口表示マークの管種を確認し、設計図書と照合しなければならない。
- (4) 受注者は、管の据付け前に管の内外に異物等がないことを確認した上で、メーカーの表示マークの中心部分を管頂にして据付けなければならない。
- (5) 受注者は、継手接合に従事する配管工にダクティル鑄鉄管の配管経験が豊富で、使用する管の材質や継手の特性、構造等を熟知したものを配置しなければならない。
- (6) 受注者は、接合の結果をチェックシートに記録しなければならない。
- (7) 受注者は、塗装前に内外面のさび、その他の付着物を除去後、塗料に適合した方法で鑄鉄管を塗装しなければならない。
- (8) 受注者は、現場で切断した管の端面や、管の外面の塗膜に傷が付いた箇所について、さびやごみ等を落として清掃し、水分を除去してから合成樹脂系塗料で塗装しなければならない。
- (9) 受注者は、塗装箇所が乾燥するまで現場で塗装した管を移動してはならない。

2-3-4-6 翼壁工

1. 翼壁工は、樋門及び樋管本体と分離させた構造とするものとする。
2. 受注者は、設計図書に示す止水板及び伸縮材で本体との継手を施工し、構造上変位が生じても水密性が確保できるように施工しなければならない。
3. 受注者は、基礎の支持力が均等となり、かつ不陸を生じないように施工しなければならない。

2-3-4-7 水叩工

受注者は、設計図書に示す止水板及び伸縮材で床版との継手を施工し、構造上変位が生じても水密性が確保できるように施工しなければならない。

第5節 水路工

2-3-5-1 一般事項

本節は、水路工として側溝工、集水柵工、管渠工、作業土工、コンクリートブロック工、柵渠工、植生工、暗渠工その他これらに類する工種について定めるものとする。

2-3-5-2 側溝工

側溝工の施工については、2-1-6-4 側溝工 の規定によるものとする。

2-3-5-3 集水柵工

集水柵工の施工については、2-1-6-6 集水柵工 の規定によるものとする。

2-3-5-4 管渠工

管渠工の施工については、2-1-6-5 管渠工 の規定によるものとする。

2-3-5-5 作業土工

作業土工の施工については、1-3-3-3 作業土工 の規定によるものとする。

2-3-5-6 コンクリートブロック工

コンクリートブロック工の施工については、2-1-3-4 コンクリートブロック工の規定によるものとする。

2-3-5-7 柵渠工

柵渠工の施工については、2-1-6-7 柵渠工 の規定によるものとする。

2-3-5-8 植生工

植生工の施工については、1-3-3-7 植生工 の規定によるものとする。

2-3-5-9 暗渠工

1. 暗渠工の施工については、2-3-4-5 函渠工 の規定によるものとする。
2. 受注者は、地下排水のための暗渠の施工に当たっては、土質に応じた基礎の締固め後、透水管及び集水用のフィルター材を埋設しなければならない。透水管及び集水用のフィルター材の種類、規格については、設計図書によるものとする。
3. 受注者は、フィルター材の施工の際に、粘性土が混入しないようにしなければならない。

第6節 付属物設置工

2-3-6-1 一般事項

本節は、付属物設置工として小型水門工、銘板工、点検施設工、グラウトホール工、階段工、防止柵工、境界工、作業土工、観測施設工、量水標、ベンチマークの表示その他これらに類する工種について定めるものとする。

2-3-6-2 小型水門工

1. 受注者は、扉の据え付けにおいて、扉にたわみを生ずることのないよう施工しなければならない。
2. 小型水門の塗装工の施工については、本編 第4章 第4節 水門の塗装 の規定によるものとする。

2-3-6-3 銘板工

1. 受注者は、銘板及び表示板の設置に当たって、材質、大きさ、記載事項については、1-2-15-3 銘板類 に基づき施工しなければならない。
また、取付け場所については設計図書又は工事監督員の指示によるものとする。
2. 河川区域内に設置する主要構造物には、確認のしやすい位置にベンチマーク表示板を設置するものとする。

2-3-6-4 点検施設工

受注者は、点検施設を設計図書に基づいて施工できない場合には、工事監督員と協議しなければならない。

2-3-6-5 階段工

1. 受注者は、階段工を設計図書に基づいて施工できない場合には、工事監督員と協議しなければならない。
2. 受注者は、プレキャスト階段の据付けにあたっては、部材に損傷や衝撃を与えないようにしなければならない。
また、ワイヤー等で損傷するおそれのある部分は保護しなければならない。

2-3-6-6 観測施設工

1. 受注者は、観測施設を設計図書に基づいて施工できない場合には、工事監督員と協議しなければならない。
2. 水門及び樋門、樋管には呑口・吐口双方に必ず量水標を付けるものとする。
3. 量水標は、量水板を使用するものとし、設置位置は吐口にあつては、門柱内側上流、呑口にあつては、翼壁の上流側に設置する。

第2編 河川編 第3章 樋門・樋管（排水工）

4. 量水標は水叩高より梁天端高まで計測できるものとする。
5. 量水板は幅 120mm程度の合成樹脂製の板又はアルミ板とし、数値は1 cm刻みで読みとれるものとする。
6. 量水標の材質等は、1－2－15－2 量水標 による。

第 4 章 水 門

第4章 水 門

目 次

第1節 適 用		
2-4-1-1 適 用	I-2-4-3
第2節 適用すべき諸基準		
2-4-2-1 適用すべき諸基準	I-2-4-3
第3節 水 門 工		
2-4-3-1 一般事項	I-2-4-4
2-4-3-2 材 料	I-2-4-4
2-4-3-3 水 門	I-2-4-4
2-4-3-4 扉体、戸当り及び開閉装置	I-2-4-4
2-4-3-5 名板及び標示板	I-2-4-5
第4節 水門の塗装		
2-4-4-1 一般事項	I-2-4-6
2-4-4-2 材 料	I-2-4-6
2-4-4-3 水門塗装工	I-2-4-6

第4章 水門

第1節 適用

2-4-1-1 適用

本章は、河川工事における水門工、水門の塗装その他これらに類する工種について適用するものとする。

第2節 適用すべき諸基準

2-4-2-1 適用すべき諸基準

受注者は、設計図書において特に定めのない事項については、下記の基準類によらなければならない。

なお、基準類と設計図書に相違がある場合は、原則として設計図書の規定に従うものとし、疑義がある場合は工事監督員に確認を求めなければならない。

- (1) 国土交通省 仮締切堤設置基準（案）（平成26年12月）
- (2) 国土交通省 河川砂防技術基準（令和3年4月）
- (3) ダム・堰施設技術協会 ダム・堰施設技術基準（案）
（基準解説編・設備計画マニュアル編）（平成28年10月）
- (4) 日本道路協会 道路橋示方書・同解説（Ⅰ共通編）（平成29年11月）
- (5) 日本道路協会 道路橋示方書・同解説（Ⅱ鋼橋・鋼部材編）（平成29年11月）
- (6) 日本道路協会 道路橋示方書・同解説（Ⅲコンクリート・コンクリート部材編）
（平成29年11月）
- (7) 日本道路協会 道路橋示方書・同解説（Ⅳ下部構造編）
（平成29年11月）
- (8) 土木学会 プレストレストコンクリート工法設計施工指針（平成3年3月）
- (9) 国土交通省 機械工事施工管理基準（案）（令和3年3月）
- (10) 国土交通省 機械工事塗装要領（案）・同解説（令和3年2月）
- (11) 日本道路協会 道路橋支承便覧（平成31年2月）

第3節 水門工

2-4-3-1 一般事項

1. 本節は、水門工として水門、扉体、戸当り、開閉装置、名板及び標示板その他これらに類する工種について定めるものとする。
2. 受注者は、水門工の施工においては、水位、潮位の観測を必要に応じて実施しなければならない。
3. 受注者は、水門の施工については、既設堤防の開削、仮締切、仮水路等の施工時期、順序及び構造について、特に指定のない限り施工計画書に記載しなければならない。
4. 受注者は、河川堤防の開削に伴って設置する仮締切は堤防機能が保持できる構造物としなければならない。
5. 受注者は、水門の施工において、仮水路を設ける場合には、内水排除のための河積確保とその流出に耐える構造としなければならない。

2-4-3-2 材 料

受注者は、水門工の施工に使用する材料は設計図書に明示したものとし、記載ないものについては工事監督員の承諾を得なければならない。

2-4-3-3 水 門

1. 受注者は、掘削完了後、基礎下面の土質が設計図書と相違する場合には、その処置について工事監督員と協議しなければならない。
2. 受注者は、仮締切を設置した後の工事箇所を良好な排水状態に維持しなければならない。
なお、基礎部分に予期しない湧水のある場合には、その処置について工事監督員と協議しなければならない。
3. 受注者は、水門の施工において、矢板等の継手を損傷しないよう施工しなければならない。
4. 受注者は、均しコンクリートの打設終了後、コンクリート下面の土砂流出を防止しなければならない。
5. 受注者は、構造物の完成後の埋戻しを行う場合は、1-3-3-3 作業土工の規定によらなければならない。

2-4-3-4 扉体、戸当り及び開閉装置

受注者は、扉の据付けにおいて、扉にたわみを生ずることのないような支保工を用いて施工しなければならない。

2-4-3-5 名板及び標示板

受注者は、名板及び標示板の設置に当たって、材質、大きさ、取付場所、記載事項を設計図書のとおりに行わなければならない。ただし、特に指定のない場合は工事監督員の指示によらなければならない。

第4節 水門の塗装

2-4-4-1 一般事項

本節は、水門の塗装として水門塗装工その他これらに類する工種について定めるものとする。

2-4-4-2 材 料

材料については、5-4-3-2 材料 の規定によるものとする。

2-4-4-3 水門塗装工

水門塗装工の施工については、1-3-3-15 工場塗装工 及び第5編 第4章 第5節 橋梁現場塗装工 の規定によるものとする。

第5章 堰

第5章 堰

目 次

第1節 適用	
2-5-1-1 適用	I-2-5-4
第2節 適用すべき諸基準	
2-5-2-1 適用すべき諸基準	I-2-5-4
第3節 工場製作工	
2-5-3-1 一般事項	I-2-5-5
2-5-3-2 材 料	I-2-5-5
2-5-3-3 刃口金物製作工	I-2-5-5
2-5-3-4 桁製作工	I-2-5-5
2-5-3-5 検査路製作工	I-2-5-5
2-5-3-6 鋼製伸縮継手製作工	I-2-5-5
2-5-3-7 落橋防止装置製作工	I-2-5-6
2-5-3-8 鋼製排水管製作工	I-2-5-6
2-5-3-9 プレベーム用桁製作工	I-2-5-6
2-5-3-10 橋梁用防護柵製作工	I-2-5-6
2-5-3-11 鑄 造 工	I-2-5-6
2-5-3-12 アンカーフレーム製作工	I-2-5-6
2-5-3-13 仮設材製作工	I-2-5-6
2-5-3-14 工場塗装工	I-2-5-6
第4節 可動堰本体工	
2-5-4-1 一般事項	I-2-5-7
2-5-4-2 作業土工	I-2-5-7
2-5-4-3 既製杭工	I-2-5-7
2-5-4-4 場所打杭工	I-2-5-7
2-5-4-5 オープンケーソン基礎工	I-2-5-7
2-5-4-6 ニューマチックケーソン基礎工	I-2-5-7
2-5-4-7 矢 板 工	I-2-5-7
2-5-4-8 床 版 工	I-2-5-7
2-5-4-9 堰 柱 工	I-2-5-8
2-5-4-10 門 柱 工	I-2-5-8

2-5-4-11	ゲート操作台工	I-2-5-8
2-5-4-12	水叩工	I-2-5-8
2-5-4-13	閘門工	I-2-5-8
2-5-4-14	土砂吐工	I-2-5-9
2-5-4-15	取付擁壁工	I-2-5-9
第5節 固定堰本体工			
2-5-5-1	一般事項	I-2-5-10
2-5-5-2	作業土工	I-2-5-10
2-5-5-3	既製杭工	I-2-5-10
2-5-5-4	場所打杭工	I-2-5-10
2-5-5-5	オープンケーソン基礎工	I-2-5-10
2-5-5-6	ニューマチックケーソン基礎工	I-2-5-10
2-5-5-7	矢板工	I-2-5-10
2-5-5-8	堰本体工	I-2-5-10
2-5-5-9	水叩工	I-2-5-11
2-5-5-10	土砂吐工	I-2-5-11
2-5-5-11	取付擁壁工	I-2-5-11
第6節 魚道工			
2-5-6-1	一般事項	I-2-5-11
2-5-6-2	作業土工	I-2-5-11
2-5-6-3	魚道本体工	I-2-5-11
第7節 管理橋下部工			
2-5-7-1	一般事項	I-2-5-11
2-5-7-2	管理橋橋台工	I-2-5-11
第8節 鋼管理橋上部工			
2-5-8-1	一般事項	I-2-5-12
2-5-8-2	材 料	I-2-5-12
2-5-8-3	管理橋舗装工	I-2-5-12
第9節 コンクリート管理橋上部工			
2-5-9-1	一般事項	I-2-5-12

第5章 堰

第1節 適用

2-5-1-1 適用

1. 本章は、河川工事における工場製作工、可動堰本体工、固定堰本体工、魚道工、管理橋下部工、鋼管理橋上部工、コンクリート管理橋上部工その他これらに類する工種について適用するものとする。
2. 本章に特に定めのない事項については、第1編 共通編 の規定によるものとする。
3. 受注者は、河川工事において、水位、潮位の観測を必要に応じて実施しなければならない。

第2節 適用すべき諸基準

2-5-2-1 適用すべき諸基準

受注者は、設計図書において特に定めのない事項については、下記の基準類によらなければならない。

なお、基準類と設計図書に相違がある場合は、原則として設計図書の規定に従うものとし、疑義がある場合は工事監督員に確認を求めなければならない。

- (1) ダム・堰施設技術協会 ダム・堰施設技術基準（案）
（基準解説編・設備計画マニュアル編）（平成28年10月）
- (2) 国土開発技術研究センター ゴム引布製起伏堰技術基準（案）（平成12年10月）
- (3) 国土交通省 仮締切堤設置基準（案）（平成26年12月）
- (4) 国土交通省 河川砂防技術基準（令和3年4月）
- (5) 日本道路協会 道路橋示方書・同解説（Ⅰ共通編）（平成29年11月）
- (6) 日本道路協会 道路橋示方書・同解説（Ⅱ鋼橋・鋼部材編）（平成29年11月）
- (7) 日本道路協会 道路橋示方書・同解説（Ⅲコンクリート橋・コンクリート部材編）（平成29年11月）
- (8) 日本道路協会 道路橋示方書・同解説（Ⅳ下部構造編）（平成29年11月）
- (9) 日本道路協会 鋼道路橋施工便覧（令和2年9月）
- (10) 日本道路協会 道路橋支承便覧（平成31年2月）
- (11) 土木学会 プレストレストコンクリート工法設計施工指針（平成3年3月）

第3節 工場製作工

2-5-3-1 一般事項

1. 本節は、工場製作工として、刃口金物製作工、桁製作工、検査路製作工、鋼製伸縮継手製作工、落橋防止装置製作工、鋼製排水管製作工、プレビーム用桁製作工、橋梁用防護柵製作工、鋳造工、アンカーフレーム製作工、仮設材製作工、工場塗装工その他これらに類する工種について定めるものとする。
2. 受注者は、製作に着手する前に、1-1-1-6 施工計画書 の記載内容に加えて、原寸、工作、溶接及び仮組立に関する事項をそれぞれ記載し提出しなければならない。
なお、設計図書に示した場合又は工事監督員の承諾を得た場合は、上記項目の全部又は一部を省略することができるものとする。
3. 受注者は、溶接作業に従事する溶接工の名簿を整備し、工事監督員の請求があった場合は遅滞なく提示しなければならない。
4. 受注者は、鋳鉄品及び鋳鋼品の使用に当たって、設計図書に示す形状寸法のもので、応力上問題のあるキズ又は著しいひずみ、及び内部欠陥がないものを使用しなければならない。
5. 主要部材とは、主構造と床組、二次部材とは、主要部材以外の二次的な機能を持つ部材をいうものとする。

2-5-3-2 材 料

材料については、5-4-3-2 材料 の規定によるものとする。

2-5-3-3 刃口金物製作工

刃口金物製作工の施工については、1-3-3-14 桁製作工 の規定によるものとする。

2-5-3-4 桁製作工

桁製作工の施工については、1-3-3-14 桁製作工 の規定によるものとする。

2-5-3-5 検査路製作工

検査路製作工の施工については、5-4-3-4 検査路製作工 の規定によるものとする。

2-5-3-6 鋼製伸縮継手製作工

鋼製伸縮継手製作工の施工については、5-4-3-5 鋼製伸縮継手製作工 の規定によるものとする。

2-5-3-7 落橋防止装置製作工

落橋防止装置製作工の施工については、5-4-3-6 落橋防止装置製作工 の規定によるものとする。

2-5-3-8 鋼製排水管製作工

鋼製排水管製作工の施工については、5-4-3-7 鋼製排水管製作工 の規定によるものとする。

2-5-3-9 プレビーム用桁製作工

プレビーム用桁製作工の施工については、5-5-3-2 プレビーム用桁製作工 の規定によるものとする。

2-5-3-10 橋梁用防護柵製作工

橋梁用防護柵製作工の施工については、5-4-3-8 橋梁用防護柵製作工 の規定によるものとする。

2-5-3-11 鑄造工

受注者は、橋歴板の材質については、JIS H 2202（鑄物用銅合金地金）によらなければならない。

2-5-3-12 アンカーフレーム製作工

アンカーフレーム製作工の施工については、5-3-3-4 アンカーフレーム製作工 の規定によるものとする。

2-5-3-13 仮設材製作工

受注者は、製作・仮組・輸送・架設等に用いる仮設材は、工事目的物の品質・性能が確保できる規模と強度を有するものでなければならない。

2-5-3-14 工場塗装工

工場塗装工の施工については、1-3-3-15 工場塗装工 の規定によるものとする。

第4節 可動堰本体工

2-5-4-1 一般事項

1. 本節は、可動堰本体工として作業土工、既製杭工、場所打杭工、オープンケーソン基礎工、ニューマチックケーソン基礎工、矢板工、床版工、堰柱工、門柱工、ゲート操作台工、水叩工、閘門工、土砂吐工、取付擁壁工その他これらに類する工種について定めるものとする。
2. 受注者は、可動堰本体工の施工に当たっては、「ダム・堰施設技術協会 ダム・堰施設技術基準（案）（基準解説編・設備計画マニュアル編）（ダム・堰施設技術協会平成28年10月）」及び、「国土交通省 ダム・堰施設技術基準（案）（平成28年3月）第7章 施工」の規定によらなければならない。これにより難しい場合は、工事監督員の承諾を得なければならない。

2-5-4-2 作業土工

作業土工の施工については、1-3-3-3 作業土工 の規定によるものとする。

2-5-4-3 既製杭工

既製杭工の施工については、1-3-4-4 既製杭工 の規定によるものとする。

2-5-4-4 場所打杭工

場所打杭工の施工については、1-3-4-5 場所打杭工 の規定によるものとする。

2-5-4-5 オープンケーソン基礎工

オープンケーソン基礎工の施工については、1-3-4-7 オープンケーソン基礎工 の規定によるものとする。

2-5-4-6 ニューマチックケーソン基礎工

ニューマチックケーソン基礎工の施工については、1-3-4-8 ニューマチックケーソン基礎工 の規定によるものとする。

2-5-4-7 矢板工

矢板工の施工については、1-3-3-4 矢板工 の規定によるものとする。

2-5-4-8 床版工

1. 受注者は、床版工の施工に当たっては、床付地盤と敷均しコンクリート、本体コンクリート、止水矢板との水密性を確保しなければならない。
2. 受注者は、コンクリート打設に当たっては、床版工1ブロックを打継ぎ目なく連続して施工しなければならない。

なお、コンクリートの打設方法は層打ちとしなければならない。

3. 受注者は、埋設される鋼構造物の周辺コンクリートの打ち込みは、本体コンクリートと同時施工しなければならない。その場合、埋設鋼構造物がコンクリート打ち込み圧、偏荷重、浮力、その他の荷重によって移動しないように据付架台、支保工その他の据付材で固定するほか、コンクリートが充填しやすいように、形鋼等の組合せ部に空気溜りが生じないようにしなければならない。

なお、同時施工が困難な場合は、工事監督員と協議し箱抜き工法（二次コンクリート）とすることができる。その場合、本体（一次）コンクリートと二次コンクリートの付着を確保するため、原則としてチップング等の接合面の処理を行い水密性を確保しなければならない。

4. 受注者は、埋設鋼構造物周辺のコンクリートは、所定の強度、付着性、水密性を有するとともにワーカビリティに富んだものとし、適切な施工方法で打ち込み、締固めをしなければならない。

2-5-4-9 堰柱工

1. 受注者は、端部堰柱の施工に際して、周辺埋め戻し土との水密性を確保しなければならない。
2. 受注者は、コンクリート打設に当たっては、原則として堰柱工1ブロックを打ち継ぎ目なく連続して施工しなければならない。
3. 埋設される鋼構造物の周辺コンクリートの打ち込みは、2-5-4-8 床版工 第3項～第4項の規定によるものとする。

2-5-4-10 門柱工

埋設される鋼構造物の周辺コンクリートの打ち込みは、2-5-4-8 床版工 第3項～第4項の規定によるものとする。

2-5-4-11 ゲート操作台工

1. 受注者は、コンクリート打設に当たっては、操作台1ブロックを打ち継ぎ目なく連続して施工しなければならない。
2. 受注者は、操作台開孔部の施工については、設計図書に従い補強しなければならない。

2-5-4-12 水叩工

1. 受注者は、水叩工の施工に当たっては、床付地盤と均しコンクリート、本体コンクリート及び止水矢板との水密性を確保しなければならない。
2. 受注者は、コンクリート打設に当たっては、水叩工1ブロックを打ち継ぎ目なく連続して施工しなければならない。

2-5-4-13 閘門工

閘門工の施工については、2-5-4-9 堰柱工 の規定によるものとする。

2-5-4-14 土砂吐工

土砂吐工の施工については、2-5-5-8 堰本体工 の規定によるものとする。

2-5-4-15 取付擁壁工

受注者は、取付擁壁の施工時期については、仮締切工の切替時期等を考慮した工程としなければならない。

第5節 固定堰本体工

2-5-5-1 一般事項

1. 本節は、固定堰本体工として作業土工、既製杭工、場所打杭工、オープンケーソン基礎工、ニューマチックケーソン基礎工、矢板工、堰本体工、水叩工、土砂吐工、取付擁壁工その他これらに類する工種について定めるものとする。
2. 受注者は、固定堰本体工の施工に当たっては、「ダム・堰施設技術協会 ダム・堰施設技術基準（案）（基準解説編・設備計画マニュアル編）（ダム・堰施設技術協会、平成28年10月）」及び、「国土交通省 ダム・堰施設技術基準（案）（平成28年3月）第7章 施工」の規定によらなければならない。これにより難しい場合は、工事監督員の承諾を得なければならない。

2-5-5-2 作業土工

作業土工の施工については、1-3-3-3 作業土工 の規定によるものとする。

2-5-5-3 既製杭工

既製杭工の施工については、1-3-4-4 既製杭工 の規定によるものとする。

2-5-5-4 場所打杭工

場所打杭工の施工については、1-3-4-5 場所打杭工 の規定によるものとする。

2-5-5-5 オープンケーソン基礎工

オープンケーソン基礎工の施工については、1-3-4-7 オープンケーソン基礎工 の規定によるものとする。

2-5-5-6 ニューマチックケーソン基礎工

ニューマチックケーソン基礎工の施工については、1-3-4-8 ニューマチックケーソン基礎工 の規定によるものとする。

2-5-5-7 矢板工

矢板工の施工については、1-3-3-4 矢板工 の規定によるものとする。

2-5-5-8 堰本体工

1. 受注者は、床版部の施工に当たっては、床付地盤と敷均しコンクリート、本体コンクリート、止水矢板との水密性を確保しなければならない。
2. 受注者は、仮締切の施工手順によって、本体コンクリートを打継ぐ場合の施工については、1-5-3-9 施工継目 の規定によるものとする。

2-5-5-9 水叩工

水叩工の施工については、2-5-4-12 水叩工 の規定によるものとする。

2-5-5-10 土砂吐工

土砂吐工の施工については、2-5-5-8 堰本体工 の規定によるものとする。

2-5-5-11 取付擁壁工

取付擁壁工の施工については、2-5-4-15 取付擁壁工 の規定によるものとする。

第6節 魚道工

2-5-6-1 一般事項

1. 本節は、魚道工として作業土工、魚道本体工その他これらに類する工種について定めるものとする。
2. 受注者は、魚道工の施工に当たっては、ダム・堰施設基準協会 ダム・堰施設技術基準（案）（基準解説編・設備計画マニュアル編）（平成28年10月）及び、国土交通省 ダム・堰施設技術基準（案）（平成28年3月）第7章 施工 の規定によらなければならない。これにより難しい場合は、工事監督員の承諾を得なければならない。

2-5-6-2 作業土工

作業土工の施工については、1-3-3-3 作業土工 の規定によるものとする。

2-5-6-3 魚道本体工

受注者は、魚道本体工の施工に当たっては、床付地盤と均しコンクリート、本体コンクリート、止水矢板との水密性を確保しなければならない。

第7節 管理橋下部工

2-5-7-1 一般事項

本節は、管理橋下部工として管理橋橋台工その他これらに類する工種について定めるものとする。

2-5-7-2 管理橋橋台工

受注者は、現地の状況により設計図書に示された構造によりがたい場合は、工事監督員と協議しなければならない。

第8節 鋼管理橋上部工

2-5-8-1 一般事項

1. 本節は、鋼管理橋上部工として材料、管理橋舗装工その他これらに類する工種について定めるものとする。
2. 受注者は、架設準備として下部工の橋座高及び支承間距離の検測を行い、その結果を工事監督員に提出しなければならない。
なお、測量結果が設計図書に示されている数値と差異を生じた場合は、工事監督員に測量結果を速やかに提出し指示を受けなければならない。
3. 本節に特に定めのない事項については、第5編 第4章 鋼橋上部 の規定によるものとする。

2-5-8-2 材 料

1. 仮設構造物の材料については、5-4-4-2 材料 によるものとする。
2. アスファルト舗装工の材料については、1-3-6-2 アスファルト舗装の材料 によるものとする。
3. 現場塗装の材料については、5-4-3-2 材料 の規定によるものとする。

2-5-8-3 管理橋舗装工

受注者は、管理橋舗装工の施工については、第5編 第4章 第9節 鋼橋舗装工 の規定によるものとする。

第9節 コンクリート管理橋上部工

2-5-9-1 一般事項

1. コンクリート管理橋上部工は、第5編 第5章 コンクリート橋上部 の規定によるものとする。
2. コンクリート管理橋上部工のうち、橋面の舗装については、2-5-8-2 材料 及び 第5編 第4章 第9節 鋼橋舗装工 の規定によるものとする。

第 6 章 排水機場

第6章 排水機場

目 次

第1節 適用		
2-6-1-1 適用	I-2-6-3
第2節 適用すべき諸基準		
2-6-2-1 適用すべき諸基準	I-2-6-3
第3節 機場本体工		
2-6-3-1 一般事項	I-2-6-4
2-6-3-2 作業土工	I-2-6-4
2-6-3-3 既製杭工	I-2-6-4
2-6-3-4 場所打杭工	I-2-6-4
2-6-3-5 矢板工	I-2-6-4
2-6-3-6 本体工	I-2-6-4
2-6-3-7 燃料貯油槽工	I-2-6-5
第4節 沈砂池工		
2-6-4-1 一般事項	I-2-6-6
2-6-4-2 作業土工	I-2-6-6
2-6-4-3 既製杭工	I-2-6-6
2-6-4-4 場所打杭工	I-2-6-6
2-6-4-5 矢板工	I-2-6-6
2-6-4-6 コンクリート擁壁工	I-2-6-6
2-6-4-7 コンクリート床版工	I-2-6-7
2-6-4-8 ブロック床版工	I-2-6-7
2-6-4-9 現場打水路工	I-2-6-7
第5節 吐出水槽工		
2-6-5-1 一般事項	I-2-6-8
2-6-5-2 作業土工	I-2-6-8
2-6-5-3 既製杭工	I-2-6-8
2-6-5-4 場所打杭工	I-2-6-8
2-6-5-5 矢板工	I-2-6-8
2-6-5-6 本体工	I-2-6-8

第6章 排水機場

第1節 適用

2-6-1-1 適用

1. 本章は、河川工事における機場本体工、沈砂池工、吐出水槽工その他これらに類する工種について適用するものとする。
2. 本章に特に定めのない事項については、第1編 共通編 の規定によるものとする。
3. 受注者は、河川工事においては、水位、潮位の観測を必要に応じて実施しなければならない。

第2節 適用すべき諸基準

2-6-2-1 適用すべき諸基準

受注者は、設計図書において特に定めのない事項については、下記の基準類によらなければならない。

なお、基準類と設計図書に相違がある場合は、原則として設計図書の規定に従うものとし、疑義がある場合は工事監督員に確認を求めなければならない。

- (1) ダム・堰施設技術協会 ダム・堰施設技術基準（案）
（基準解説編・設備計画マニュアル編）（平成28年10月）
- (2) 国土交通省 仮締切堤設置基準（案）（平成26年12月）
- (3) 国土交通省 河川砂防技術基準（令和3年4月）
- (4) 河川ポンプ施設技術協会 揚排水ポンプ設備技術基準（案）同解説（令和2年1月）

第3節 機場本體工

2-6-3-1 一般事項

1. 本節は、機場本體工として、作業土工、既製杭工、場所打杭工、矢板工、本體工、燃料貯油槽工その他これらに類する工種について定めるものとする。
2. 受注者は、機場本體工の施工において、既設堤防の開削、仮締切、仮水路等の施工時期、順序及び構造について、施工計画書に記載しなければならない。
3. 受注者は、設計図書に定められていない仮締切を設置する場合は、工事監督員と協議しなければならない。

なお、仮締切は、堤防機能が保持できるよう安全堅固なものとしなければならない。

4. 受注者は、機場本體工の施工において、設計図書で定められていない仮水路を設ける場合には、内水排除のための断面を確保し、その流量に耐える構造で、かつ安全なものとしなければならない。

2-6-3-2 作業土工

1. 作業土工の施工については、1-3-3-3 作業土工 の規定によるものとする。
2. 受注者は、基礎下面の土質が設計図書と異なる場合には、その処理について工事監督員と協議しなければならない。
3. 受注者は、仮締切を設置した後の工事箇所は良好な排水状態に維持しなければならない。

なお、仮締切内に予期しない湧水のある場合には、その処置について工事監督員と協議しなければならない。

2-6-3-3 既製杭工

既製杭工の施工については、1-3-4-4 既製杭工 の規定によるものとする。

2-6-3-4 場所打杭工

場所打杭工の施工については、1-3-4-5 場所打杭工 の規定によるものとする。

2-6-3-5 矢板工

矢板工の施工については、1-3-3-4 矢板工 の規定によるものとする。

2-6-3-6 本體工

1. 受注者は、基礎材の敷均し、締固めに当たり、支持力が均等となり、かつ不陸を生じないように施工しなければならない。
2. 受注者は、均しコンクリートの施工については不陸が生じないようにしなければならない。

3. 受注者は、均しコンクリートの打設終了後、コンクリート下面の土砂の流出を防止しなければならない。
4. 受注者は、硬化した本体コンクリートに二次コンクリートを打継ぐ場合、ハンドブレイカー、たがね等により打継ぎ面に目荒らし、チップングを行い、清掃、吸水等の適切な処理を施さなければならない。
5. 受注者は、二次コンクリートの打設に当たり、材料の分離が生じないよう適切な方法により施工し、1 作業区画内の二次コンクリートについては、これを完了するまで連続して打設しなければならない。
6. 受注者は、二次コンクリートの打設に当たり、天候、設備能力等を検討して、構造物の強度、耐久性及び外観を損なわないような、打設順序、締固め方法で施工しなければならない。
7. 受注者は、目地材の施工位置については、設計図書によらなければならない。
8. 受注者は、設計図書に示す止水板及び伸縮材で継手を施工し、構造上変位が生じても水密性が確保できるよう施工しなければならない。

2-6-3-7 燃料貯油槽工

1. 燃料貯油槽工の施工については、2-6-3-6 本體工 の規定によるものとする。
2. 受注者は、防水モルタルの施工に当たっては、設計図書に基づき燃料貯油槽に外部から雨水等が進入しないよう施工しなければならない。
3. 受注者は、充填砂を施工する場合は、タンクと燃料貯油槽の間に充填砂が十分行き渡るよう施工しなければならない。
 なお、充填砂は、特に指定のない場合は、乾燥した砂でなければならない。
4. 受注者は、アンカーボルトの施工に当たっては、アンカーボルトが、コンクリートの打込みにより移動することがないように設置しなければならない。
5. 受注者は、目地材の施工位置については、設計図書によらなければならない。

第4節 沈砂池工

2-6-4-1 一般事項

1. 本節は、沈砂池工として作業土工、既製杭工、場所打杭工、矢板工、コンクリート擁壁工、コンクリート床版工、ブロック床版工、現場打水路工その他これらに類する工種について定めるものとする。
2. 受注者は、沈砂池工の施工において、既設堤防の開削、仮締切、仮水路等の施工時期、順序及び構造について、施工計画書に記載しなければならない。
3. 受注者は、設計図書に定められていない仮締切を設置する場合は、工事監督員と協議しなければならない。
なお、仮締切は、堤防機能が保持できるよう安全堅固なものとしなければならない。
4. 受注者は、沈砂池工の施工において、設計図書で定められていない仮水路を設ける場合には、内水排除のための断面を確保し、その流量に耐える構造で、かつ安全なものとしなければならない。

2-6-4-2 作業土工

1. 作業土工の施工については、1-3-3-3 作業土工 の規定によるものとする。
2. 受注者は、基礎下面の土質が不適當の場合には、その処理について工事監督員と協議しなければならない。
3. 受注者は、仮締切を設置した後の工事箇所は良好な排水状態に維持しなければならない。
なお、仮締切内に予期しない湧水のある場合には、その処置について工事監督員と協議しなければならない。

2-6-4-3 既製杭工

既製杭工の施工については、1-3-4-4 既製杭工 の規定によるものとする。

2-6-4-4 場所打杭工

場所打杭工の施工については、1-3-4-5 場所打杭工 の規定によるものとする。

2-6-4-5 矢板工

矢板工の施工については、1-3-3-4 矢板工 の規定によるものとする。

2-6-4-6 コンクリート擁壁工

コンクリート擁壁工の施工については、2-6-3-6 本土工 の規定によるものとする。

2-6-4-7 コンクリート床版工

コンクリート床版工の施工については、2-6-3-6 本體工 の規定によるものとする。

2-6-4-8 ブロック床版工

1. ブロック床版工の施工については、2-1-4-3 根固めブロック工 の規定によるものとする。
2. 間詰コンクリートの施工については、第1編 第5章 無筋、鉄筋コンクリート の規定によるものとする。
3. 受注者は、吸出し防止材の施工については、平滑に設置しなければならない。

2-6-4-9 現場打水路工

現場打水路工の施工については、2-6-3-6 本體工 の規定によるものとする。

第5節 吐出水槽工

2-6-5-1 一般事項

1. 本節は、吐出水槽工として作業土工、既製杭工、場所打杭工、矢板工、本体工その他これらに類する工種について定めるものとする。
2. 受注者は、吐出水槽工の施工において、既設堤防の開削、仮締切、仮水路等の施工時期、順序及び構造について、施工計画書に記載しなければならない。
3. 受注者は、設計図書に定められていない仮締切を設置する場合は、工事監督員と協議しなければならない。

なお、仮締切は、堤防機能が保持できるよう安全堅固なものとしなければならない。

4. 受注者は、吐出水槽工の施工において、設計図書で定められていない仮水路を設ける場合には、内水排除のための断面を確保し、その流量に耐える構造で、かつ安全なものとしなければならない。

2-6-5-2 作業土工

1. 作業土工の施工については、1-3-3-3 作業土工 の規定によるものとする。
2. 受注者は、基礎下面の土質が設計図書と異なる場合には、その処理について工事監督員と協議しなければならない。
3. 受注者は、仮締切を設置した後の工事箇所は良好な排水状態に維持しなければならない。

なお、仮締切内に予期しない湧水のある場合には、その処置について工事監督員と協議しなければならない。

2-6-5-3 既製杭工

既製杭工の施工については、1-3-4-4 既製杭工 の規定によるものとする。

2-6-5-4 場所打杭工

場所打杭工の施工については、1-3-4-5 場所打杭工 の規定によるものとする。

2-6-5-5 矢板工

矢板工の施工については、1-3-3-4 矢板工 の規定によるものとする。

2-6-5-6 本体工

本体工の施工については、2-6-3-6 本体工 の規定によるものとする。

第 7 章 床 止 め

第7章 床止め

目 次

第1節 適用		
2-7-1-1 適用	I-2-7-3
第2節 適用すべき諸基準		
2-7-2-1 適用すべき諸基準	I-2-7-3
第3節 床止め工		
2-7-3-1 一般事項	I-2-7-4
2-7-3-2 材 料	I-2-7-4
2-7-3-3 作業土工	I-2-7-4
2-7-3-4 既製杭工	I-2-7-4
2-7-3-5 矢板工	I-2-7-4
2-7-3-6 本 体 工	I-2-7-5
2-7-3-7 取付擁壁工	I-2-7-5
2-7-3-8 水 叩 工	I-2-7-5
2-7-3-9 魚 道 工	I-2-7-5
第4節 護床工		
2-7-4-1 一般事項	I-2-7-6
2-7-4-2 作業土工	I-2-7-6
2-7-4-3 根固めブロック工	I-2-7-6
2-7-4-4 間 詰 工	I-2-7-6
2-7-4-5 捨 石 工	I-2-7-6
2-7-4-6 沈 床 工	I-2-7-6
2-7-4-7 か ご 工	I-2-7-6
第5節 付属物設置工		
2-7-5-1 一般事項	I-2-7-7
2-7-5-2 銘 板 工	I-2-7-7

第7章 床止め

第1節 適用

2-7-1-1 適用

1. 本章は、河川工事における床止め工、護床工、付属物設置工その他これらに類する工種について適用するものとする。
2. 床止め工のうち、落差がないもの（またはあっても極めて小さいもの）を帯工といい、落差のあるものを落差工として区別している。
3. 護岸工の施工については、本編 第1章 第3節 護岸工 の規定によるものとする。
4. 本章に特に定めのない事項については、第1編 共通編 の規定によるものとする。
5. 受注者は、河川工事において、水位、潮位の観測を必要に応じて実施しなければならない。

第2節 適用すべき諸基準

2-7-2-1 適用すべき諸基準

受注者は、設計図書において特に定めのない事項については、下記の基準類によらなければならない。

なお、基準類と設計図書に相違がある場合は、原則として設計図書の規定に従うものとし、疑義がある場合は工事監督員に確認を求めなければならない。

- | | |
|--|------------|
| (1) 国土交通省 仮締切堤設置基準（案） | （平成26年12月） |
| (2) 国土交通省 河川砂防技術基準 | （令和3年4月） |
| (3) ダム・堰施設技術協会 ダム・堰施設技術基準（案）
（基準解説編・マニュアル編） | （平成28年10月） |

第3節 床止め工

2-7-3-1 一般事項

1. 本節は、床止め工として、作業土工、既製杭工、矢板工、本体工、取付擁壁工、水叩工、魚道工その他これらに類する工種について定めるものとする。
2. 受注者は、床止め工の施工に当たっては、仮締切堤設置基準（案）及び各々の条・項の規定によらなければならない。
3. 受注者は、床止め工の施工に当たって、仮締切を行う場合、確実な施工に努めるとともに、河積阻害や河川管理施設、許可工作物等に対する局所的な洗掘等を避けるような施工をしなければならない。
4. 受注者は、床止め工の施工に当たって、自然浸透した水の排水及び地下水位を低下させるなどの排水工を行う場合、現場の土質条件、地下水位、工事環境などを調査し、条件の変化に対処しうるようにしなければならない。
5. 受注者は、床止め工の施工に当たって、予期しない障害となる工作物等が現れた場合には、工事監督員と協議し、これを処理しなければならない。
6. 受注者は、本体工又は取付擁壁工の施工に際して、遮水シート及び止水シートを設置する場合は、施工面を平滑に仕上げしてから布設しなければならない。
また、シートの重ね合わせ及び端部の接着はずれ、剥離等のないように施工しなければならない。

2-7-3-2 材 料

床止め工の材料については、2-1-3-2 材料 の規定によるものとする。

2-7-3-3 作業土工

作業土工の施工については、1-3-3-3 作業土工 の規定によるものとする。

2-7-3-4 既製杭工

既製杭工の施工については、1-3-4-4 既製杭工 の規定によるものとする。

2-7-3-5 矢板工

矢板工の施工については、1-3-3-4 矢板工 の規定によるものとする。

2-7-3-6 本 体 工

1. 受注者は、本体工の施工について、第1編 第5章 無筋、鉄筋コンクリート の規定によらなければならない。
また、河川が本来有している生物の良好な生育環境、自然環境に配慮して計画された多自然型河川工法による本体工の施工については、工法の主旨を踏まえ施工しなければならない。
2. 受注者は、本体工の止水板の施工に際して、空隙を生じず、かつ、漏水をきたさないよう注意して施工しなければならない。
3. 受注者は、植石張りの施工については、1-3-5-5 石積（張）工 の規定によらなければならない。
4. 受注者は、根固めブロックの施工については、2-1-4-3 根固めブロック工 の規定によらなければならない。
5. 受注者は、間詰工の施工については、1-3-5-5 石積（張）工 の規定によらなければならない。
6. 受注者は、吸出し防止材の敷設に際して、施工位置については設計図書に従って施工しなければならない。

2-7-3-7 取付擁壁工

1. 受注者は、取付擁壁工の施工について、第1編 第5章 無筋、鉄筋コンクリート の規定によらなければならない。
2. 受注者は、植石張りの施工については、1-3-5-5 石積（張）工 の規定によらなければならない。

2-7-3-8 水 叩 工

1. 受注者は、水叩工の施工について、設計図書に示す止水板及び伸縮材で床版との継手を施工し、構造上変位が生じても水密性が確保できるよう施工しなければならない。
2. 水叩工の施工については、2-7-3-6 本体工 の規定によるものとする。

2-7-3-9 魚 道 工

1. 受注者は、魚道工の施工について、第1編 第5章 無筋、鉄筋コンクリート の規定によらなければならない。
2. 魚道ブロックの施工については、2-1-4-3 根固めブロック工 の規定によるものとする。

第4節 護床工

2-7-4-1 一般事項

本節は、護床工として、作業土工、根固めブロック工、間詰工、捨石工、沈床工、かご工その他これらに類する工種について定めるものとする。

2-7-4-2 作業土工

作業土工の施工については、1-3-3-3 作業土工の規定によるものとする。

2-7-4-3 根固めブロック工

根固めブロック工の施工については、2-1-4-3 根固めブロック工の規定によるものとする。

2-7-4-4 間詰工

間詰コンクリートの施工については、2-1-4-4 間詰工の規定によるものとする。

2-7-4-5 捨石工

捨石工の施工については、2-1-4-6 捨石工の規定によるものとする。

2-7-4-6 沈床工

沈床工の施工については、2-1-4-5 沈床工の規定によるものとする。

2-7-4-7 かご工

かご工の施工については、2-1-3-14 護岸附属物工の規定によるものとする。

第5節 付属物設置工

2-7-5-1 一般事項

本節は、付属物設置工として、銘板工その他これらに類する工種について定めるものとする。

2-7-5-2 銘板工

銘板工の施工については、2-1-7-2 銘板工 の規定によるものとする。

第 8 章 河川維持

第8章 河川維持

目 次

第1節 適用	
2-8-1-1 適用	I-2-8-4
第2節 適用すべき諸基準	
2-8-2-1 適用すべき諸基準	I-2-8-4
第3節 巡視・巡回工	
2-8-3-1 一般事項	I-2-8-5
2-8-3-2 河川巡視工	I-2-8-5
第4節 除草工	
2-8-4-1 一般事項	I-2-8-5
2-8-4-2 河川除草工	I-2-8-5
第5節 堤防養生工	
2-8-5-1 一般事項	I-2-8-6
2-8-5-2 芝養生工	I-2-8-6
2-8-5-3 伐木除根工	I-2-8-6
第6節 植栽維持工	
2-8-6-1 一般事項	I-2-8-7
2-8-6-2 材 料	I-2-8-7
2-8-6-3 樹木・芝生管理工	I-2-8-7
第7節 構造物補修工	
2-8-7-1 一般事項	I-2-8-9
2-8-7-2 材 料	I-2-8-9
2-8-7-3 クラック補修工	I-2-8-9
2-8-7-4 ボーリンググラウト工	I-2-8-9
2-8-7-5 欠損部補修工	I-2-8-10
第8節 管理用通路補修工	
2-8-8-1 一般事項	I-2-8-11
2-8-8-2 材 料	I-2-8-11
2-8-8-3 天端補修工	I-2-8-11
2-8-8-4 コンクリート舗装補修工	I-2-8-11
2-8-8-5 アスファルト舗装補修工	I-2-8-11

2-8-8-6	路面切削工	I-2-8-11
2-8-8-7	舗装打換え工	I-2-8-11
2-8-8-8	オーバーレイ工	I-2-8-12
2-8-8-9	排水構造物補修工	I-2-8-12
2-8-8-10	防護柵補修工	I-2-8-12
第9節 現場塗装工			
2-8-9-1	一般事項	I-2-8-13
2-8-9-2	材 料	I-2-8-13
2-8-9-3	付属物塗装工	I-2-8-13
第10節 清 掃 工			
2-8-10-1	一般事項	I-2-8-13
2-8-10-2	材 料	I-2-8-13
2-8-10-3	塵芥処理工	I-2-8-13
2-8-10-4	水面清掃工	I-2-8-13
第11節 応急処理工			
2-8-11-1	一般事項	I-2-8-14
2-8-11-2	応急処理作業工	I-2-8-14
第12節 伐開物処理工			
2-8-12-1	一般事項	I-2-8-14
2-8-12-2	伐開物運搬処理工	I-2-8-14
第13節 撤去物処理工			
2-8-13-1	一般事項	I-2-8-14
2-8-13-2	殻等運搬処理工	I-2-8-14

第8章 河川維持

第1節 適用

2-8-1-1 適用

1. 本章は、河川工事における巡視・巡回工、除草工、堤防養生工、植栽維持工、構造物補修工、管理用通路補修工、現場塗装工、清掃工、応急処理工、撤去物処理工その他これらに類する工種について適用するものとする。
2. 本章に特に定めのない事項については、第1編 共通編 及び 本編 第1章～7章の規定によるものとする。
3. 受注者は、河川工事においては、水位、潮位の観測を必要に応じて実施しなければならない。

第2節 適用すべき諸基準

2-8-2-1 適用すべき諸基準

受注者は、設計図書において特に定めのない事項については、下記の基準類によらなければならない。

なお、基準類と設計図書に相違がある場合は、原則として設計図書の規定に従うものとし、疑義がある場合は工事監督員に確認を求めなければならない。

日本道路協会 道路維持修繕要綱

(昭和53年7月)

第3節 巡視・巡回工

2-8-3-1 一般事項

本節は、巡視・巡回工として河川巡視工その他これに類する工種について定めるものとする。

2-8-3-2 河川巡視工

1. 受注者は、巡視に当たり、設計図書に示す巡視に必要な物品及び書類等を所持しなければならない。
2. 受注者は、巡視の実施時期について、設計図書に示す以外の時期に巡視が必要となった場合には、巡視前に工事監督員と協議しなければならない。
3. 受注者は、巡視途上において、河川管理施設及び河川管理に支障をきたす事実を発見した場合は工事監督員に報告しなければならない。
4. 受注者は、巡視途上において、河川管理に関して一般住民等から通知又は報告を受けた場合は、工事監督員にその内容を報告しなければならない。
5. 受注者は、巡視結果について、工事監督員に提出しなければならない。
6. 受注者は、現地状況に精通した技術者等を、河川巡視員に定めなければならない。

第4節 除草工

2-8-4-1 一般事項

本節は、除草工として河川除草工その他これに類する工種について定めるものとする。

2-8-4-2 河川除草工

1. 受注者は、補助刈り等を含め刈残しがないように草刈りしなければならない。
2. 受注者は、草の刈取り高については、10cm以下として施工しなければならない。ただし、機械施工において現地盤の不陸及び法肩等で草の刈取り高10cm以下で施工できない場合は、工事監督員と協議しなければならない。
3. 受注者は、自走式除草機械を使用して施工する場合は、法面の地形状況を把握して、堤防等の河川管理施設（許可工作物を含む）に損傷を与えないよう施工しなければならない。
4. 受注者は、除草区域の集草を実施する場合には、刈草が残らないように施工しなければならない。
5. 受注者は、除草に先立ち、石塊、木の根等の取除きを十分に行わなければならない。

6. 受注者は、除草の際には、距離標、測量杭、除草工事用杭等を損傷しないよう見出等を用いるか、あらかじめ杭周辺を除草して杭の保護を行わなければならない。もし破損した場合は、直ちに工事監督員に連絡し、指示を受けなければならない。その際の復旧費用は受注者の負担とする。
7. 受注者は、工事着手前に植生の繁茂状態を調べ、著しく植生が不良な箇所については、築堤測点・延長・概算面積等を工事監督員に速やかに報告すること。
8. 受注者は、除草に際し、肩掛式刈払機を使用する場合は、厚生労働省基発0710第2号(平成21年7月10日)「チェーンソー以外の振動工具の取り扱い業務に係る振動障害予防対策指針」を適用し、振動障害の予防対策を講じなければならない。

第5節 堤防養生工

2-8-5-1 一般事項

本節は、堤防養生工として芝養生工、伐木除根工その他これらに類する工種について定めるものとする。

2-8-5-2 芝養生工

1. 受注者は、伐根した草等を全て適正に処理しなければならない。ただし、設計図書及び工事監督員の指示した場合はこの限りではない。
2. 受注者は、使用する肥料の種類、散布量及び配合は設計図書によらなければならない。また、肥料については、施工前に工事監督員に確認を得なければならない。なお、設計図書に示す材料、使用量及び配合等が施工箇所に適さない場合は工事監督員と協議しなければならない。

2-8-5-3 伐木除根工

1. 受注者は、伐木及び除根した木等を全て適正に処理しなければならない。ただし、設計図書及び工事監督員の指示した場合はこの限りではない。
2. 受注者は、河川管理施設を傷めないように施工しなければならない。また、除根後の凹部には、同等の材料で補修しなければならない。

第6節 植栽維持工

2-8-6-1 一般事項

本節は、植栽維持工として樹木・芝生管理工その他これらに類する工種について定めるものとする。

2-8-6-2 材 料

1. 受注者は、樹木・芝生管理工の施工に使用する肥料及び薬剤については、施工前に工事監督員の確認を得なければならない。

なお、薬剤については農薬取締法（令和元年12月改正 法律第62号）に基づくものとしなければならない。

2. 客土及び間詰土は育成に適した土壌とし、有害な粘土、瓦礫、ごみ、雑草、ささ根等の混入及び病虫害等に侵されていないものでなければならない。

3. 樹木・芝生管理工の補植で使用する樹木類は、植樹に耐えるようあらかじめ移植又は根回しした細根の多いもので、樹形が整い、樹勢が盛んで病虫害の無い栽培品とする。

4. 樹木類の形状寸法は、主として樹高、枝張り巾、幹周とする。樹高は、樹木の樹冠の頂端から根鉢の上端までの垂直高とし、一部の突き出した枝は含まないものとする。

なお、ヤシ類等の特種樹にあつて「幹高」と特記する場合は幹部の垂直高とする。幹周は、樹木の幹の周長とし、根幹の上端より1.2m上がりの位置を測定するものとし、この部分に枝が分岐しているときは、その上部を測定するものとする。

また、幹が2本以上の樹木の場合においては、各々の幹周の総和の70%をもって幹周とする。なお、株立樹木の幹が、指定本数以上あつた場合、各々の幹周の太い順に順次指定数まで測定し、その総和の70%の値を幹周とする。

5. 樹木類に支給材料がある場合は、樹木の種類は、設計図書によるものとする。

6. 樹木・芝生管理工で使用する肥料、薬剤、土壌改良材の種類及び使用量は、設計図書によるものとする。

7. 樹木・芝生管理工で樹名板を使用する場合、樹名板の規格は、設計図書によるものとする。

2-8-6-3 樹木・芝生管理工

1. 樹木・芝生管理工のうち、芝生類の施工については、1-3-3-7 植生工 の規定によるものとする。

2. 受注者は、剪定の施工にあたり、「チェーンソーによる伐木等作業の安全に関するガイドライン」の策定について（平成27年12月7日付け基発第1207第3号、最終改正：令和2年1月31日付け基発第131第1号）によるものとし、各樹種の特性及び施工箇所にあつた剪定形式により行わなければならない。

なお、剪定形式について工事監督員より指示があつた場合は、その指示によらなければならない。

3. 受注者は、架空線、標識類に接する枝の剪定形式については、施工前に工事監督員の指示を受けなければならない。
4. 受注者は、剪定、芝刈、雑草抜き取り（伐根）の施工に当たり、路面への枝、草等の飛散防止に努めるものとし、発生した枝、草等を交通に支障のないように処理しなければならない。
5. 受注者は、植栽帯盛土の施工に当たり、客土の施工は、客土を敷均した後ローラ等を用い、植栽に支障のない程度に締固め、所定の断面に仕上げなければならない。
6. 受注者は、植樹施工に当たり、樹木類の鉢に応じて植穴を掘り、瓦礫などの、生育に有害な雑物を取り除き、植穴の底部は耕して植付けなければならない。
7. 受注者は、客土、肥料、土壌改良材は、設計図書に示す使用量を根の回りに均一に施工しなければならない。
8. 受注者は、植穴の掘削については、湧水が認められた場合は、直ちに工事監督員に報告し指示を受けなければならない。
9. 受注者は、植え付けについて、地下埋設物に損傷を与えないよう特に注意し、万一既存埋設物に損傷を与えた場合には、直ちに工事監督員に報告し指示により修復しなければならない。

なお、修復のために必要となる費用については、受注者の負担とする。
10. 受注者は、水極めについては、樹木に有害な雑物を含まない水を使用し、木の棒等をつくなど、根の回りに間隙の生じないように、土を流入させなければならない。
11. 受注者は、補植の埋戻し完了後、地均し等を行い、根元の周囲に水鉢を切って仕上げなければならない。
12. 受注者は、補植の施工完了後、余剰枝の剪定、整形その他必要な手入れを行わなければならない。
13. 受注者は、支柱の設置については、ぐらつきのないよう設置しなければならない。樹幹と支柱との取り付け部は、杉皮等を巻きシュロ縄を用いて動かぬよう結束するものとする。
14. 受注者は、樹名板の設置については、支柱及び樹木等に堅固に固定しなければならない。
15. 受注者は、樹木・芝生管理工の施工完了後は、工事監督員に報告しなければならない。
16. 受注者は、管理用道路及び兼用道路等の一般通行者及び車両等の交通の障害にならないように施工するものとし、危険防止の対策も講じなければならない。
17. 受注者は、抜根した草等を全て適正に処理しなければならない。ただし、設計図書及び工事監督員の指示した場合はこの限りではない。
18. 受注者は、施肥、灌水、薬剤散布の施工に当たり、施工前に施工箇所の状況を調査するものとし、設計図書に示す使用材料の種類、使用量等が施工箇所に適さない場合は工事監督員と協議しなければならない。
19. 受注者は、施肥、灌水、薬剤散布の施工に支障となる、堆積土砂及びゴミ等を撤去した後、施工しなければならない。

20. 受注者は、施肥の施工については、所定の種類の肥料を根鉢の周りに過不足なく施用することとし、肥料施用後は速やかに覆土しなければならない。
なお、施肥のための溝掘り、覆土については、樹幹、樹根に損傷を与えないようにしなければならない。
21. 受注者は、薬剤散布の施工については、周辺住民への通知の方法等について、施工前に工事監督員の指示を受けなければならない。
22. 受注者は、薬剤散布の施工については、降雨時やその直前、施工直後に降雨が予想される場合、強風時を避けるものとし、薬剤は葉の裏や枝の陰等を含めむらの無いように散布しなければならない。
23. 受注者は、薬剤散布に使用する薬剤の取り扱いについては、関係法令等に基づき適正に行わなければならない。

第7節 構造物補修工

2-8-7-1 一般事項

本節は、構造物補修工としてクラック補修工、ボーリンググラウト工、欠損部補修工その他これに類する工種について定めるものとする。

2-8-7-2 材 料

クラック補修工、ボーリンググラウト工、欠損部補修工に使用するコンクリート及びセメントミルク等については設計図書によるものとする。

2-8-7-3 クラック補修工

1. 受注者は、クラック補修の施工については、水中施工を行ってはならない。
2. 受注者は、下地処理及び清掃により不純物の除去を行なった後、クラック補修の施工に着手しなければならない。
3. 受注者は、クラック補修箇所への充填材料は、確実に充填しなければならない。
4. 受注者は、使用材料及び施工方法については、設計図書及び工事監督員の指示によらなければならない。

2-8-7-4 ボーリンググラウト工

1. 受注者は、施工に当たっては、水中施工を行ってはいけない。
2. 受注者は、グラウト材料等を、確実に充填しなければならない。
3. 受注者は、設計図書に示す仕様の穿孔^{せんこう}機械を使用しなければならない。
4. 受注者は、設計図書に示す順序で穿孔しなければならない。

5. 受注者は、工事監督員が行うせん孔長の確認後でなければ、穿孔機械を移動してはならない。
6. 受注者は、設計図書に示す所定の深度まで穿孔した後は、圧力水により孔内のスライムを除去し、洗浄しなければならない。
7. 受注者は、設計図書に示す仕様の注入機械を使用しなければならない。
8. 受注者は、グラウチング用配管の配管方式について、設計図書によらなければならない。
9. 受注者は、設計図書に示す方法により、セメントミルクを製造し、輸送しなければならない。
10. 受注者は、水及びセメントの計量に当たっては、工事監督員の承諾を得た計量方法によらなければならない。
なお、計量装置は設計図書に従い定期的に検査しなければならない。
11. 受注者は、製造されたセメントミルクの濃度を設計図書に従い管理しなければならない。
12. 受注者は、注入の開始及び完了に当たっては、工事監督員の承諾を得なければならない。
13. 受注者は、注入中に異状が認められ、やむを得ず注入を一時中断する場合には、工事監督員の承諾を得なければならない。
14. 受注者は、注入中、堤体等にミルクの漏えいを認めたときには糸鉛、綿鉛、モルタルによりコーキングを行わなければならない。
15. 受注者は、工事監督員から指示された場合には、追加グラウチングを行わなければならない。

なお、追加孔の位置、方向、深度等は、工事監督員の指示によらなければならない。

2-8-7-5 欠損部補修工

1. 受注者は、補修方法について、設計図書に示す以外の施工方法による場合は、工事監督員と協議しなければならない。
2. 受注者は、施工前に欠損箇所の有害物の除去を行わなければならない。

第8節 管理用通路補修工

2-8-8-1 一般事項

本節は、管理用通路補修工として天端補修工、コンクリート舗装補修工、アスファルト舗装補修工、路面切削工、舗装打換え工、オーバーレイ工、排水構造物補修工、防護柵補修工その他これらに類する工種について定めるものとする。

2-8-8-2 材 料

1. 管理用通路補修工で使用する材料については、1-3-3-2 材料、1-3-6-2 アスファルト舗装の材料、1-3-6-3 コンクリート舗装の材料の規定によるものとする。
2. アスファルト注入に使用する注入材料は、ブローンアスファルトとし、JIS K 2207（石油アスファルト）の規格に適合するものとする。
なお、ブローンアスファルトの針入度は設計図書によるものとする。
3. 目地補修に使用するクラック防止シートは、設計図書によるものとする。
4. 堤体材料については、現況堤体材料と同等の材料を使用するものとする。

2-8-8-3 天端補修工

1. 受注者は、補修面を平坦に整正した後、補修材を均等に敷均らさなければならない。
2. 受注者は、補修面の凹部については、堤体と同等品質の材料を補充しなければならない。

2-8-8-4 コンクリート舗装補修工

コンクリート舗装補修工の施工については、5-12-4-3 コンクリート舗装補修工の規定によるものとする。

2-8-8-5 アスファルト舗装補修工

アスファルト舗装補修工の施工については、5-12-4-4 アスファルト舗装補修工の規定によるものとする。

2-8-8-6 路面切削工

路面切削工の施工については、5-14-4-3 路面切削工の規定によるものとする。

2-8-8-7 舗装打換え工

舗装打換え工の施工については、5-14-4-4 舗装打換え工の規定によるものとする。

2-8-8-8 オーバーレイ工

オーバーレイ工の施工については、5-14-4-5 オーバーレイ工 の規定によるものとする。

2-8-8-9 排水構造物補修工

1. 排水構造物補修工のうち、プレキャストU型側溝、側溝蓋、管渠の施工については、2-1-8-7 側溝工 の規定によるものとする。
2. 排水構造物補修工のうち、集水枿、人孔、蓋の施工については、2-1-8-8 集水枿工 の規定によるものとする。

2-8-8-10 防護柵補修工

1. 防護柵補修工のうち、ガードレール、ガードパイプ等の防護柵については、1-3-3-11 路側防護柵工 の規定によるものとする。
2. 防護柵補修工のうち、殻及び発生材の運搬処理方法については、第1章 第3章 第9節 構造物撤去工 の規定によるものとする。
3. 受注者は、施工に際して堤防定規断面を侵してはならない。

第9節 現場塗装工

2-8-9-1 一般事項

1. 本節は、現場塗装工として付属物塗装工その他これらに類する工種について定めるものとする。
2. 受注者は、現場塗装の施工管理区分については、設計図書によらなければならない。
3. 受注者は、塗装仕様については、設計図書によらなければならない。
4. 受注者は、同種塗装工事に従事した経験を有する塗装作業者を工事に従事させなければならない。

2-8-9-2 材 料

現場塗装の材料については、5-14-7-2 材料 の規定によるものとする。

2-8-9-3 付属物塗装工

付属物塗装工の施工については、5-14-7-3 橋梁現場塗装工 及び5-14-7-5 コンクリート面塗装工 の規定によるものとする。

第10節 清掃工

2-8-10-1 一般事項

本節は、清掃工として塵芥処理工、水面清掃工その他これらに類する工種について定めるものとする。

2-8-10-2 材 料

塵芥処理工及び水面清掃工に使用する材料については、設計図書によるものとする。

2-8-10-3 塵芥処理工

受注者は、塵芥処理工の施工について、設計図書に示す以外の施工方法による場合には、工事監督員と協議しなければならない。

2-8-10-4 水面清掃工

1. 受注者は、水面清掃工の施工について、設計図書に示す以外の施工方法による場合には、工事監督員と協議しなければならない。
2. 受注者は、ボート等で作業を行う場合は、救命胴衣の着用等の安全対策を講じなければならない。

第11節 応急処理工

2-8-11-1 一般事項

本節は、応急処理工として応急処理作業工その他これらに類する工種について定めるものとする。

2-8-11-2 応急処理作業工

受注者は、応急処理作業工の施工完了後は、工事監督員に報告しなければならない。

第12節 伐開物処理工

2-8-12-1 一般事項

本節は、伐開物処理工として伐開物運搬処理工その他これに類する工種について定めるものとする。

2-8-12-2 伐開物運搬処理工

1. 受注者は、伐開物運搬処理を行う場合は、運搬物が飛散しないようしなければならない。
2. 受注者は、伐開物の受入れ場所について、設計図書に定めのない場合は、工事監督員の指示を受けなければならない。

第13節 撤去物処理工

2-8-13-1 一般事項

本節は、撤去物処理工として殻等運搬処理工その他これに類する工種について定めるものとする。

2-8-13-2 殻等運搬処理工

1. 受注者は、殻運搬処理及び発生材運搬を行う場合は、運搬物が飛散しないようしなければならない。
2. 受注者は、殻及び発生材の受入れ場所及び時間について、設計図書に定めのない場合は、工事監督員の指示を受けなければならない。

第 9 章 河川修繕

第9章 河川修繕

目 次

第1節 適用		
2-9-1-1 適用	I-2-9-3
第2節 適用すべき諸基準		
2-9-2-1 適用すべき諸基準	I-2-9-3
第3節 腹付工		
2-9-3-1 一般事項	I-2-9-4
2-9-3-2 覆土工	I-2-9-4
2-9-3-3 植生工	I-2-9-4
第4節 側帯工		
2-9-4-1 一般事項	I-2-9-4
2-9-4-2 縁切工	I-2-9-4
2-9-4-3 植生工	I-2-9-4
第5節 堤脚保護工		
2-9-5-1 一般事項	I-2-9-5
2-9-5-2 作業土工	I-2-9-5
2-9-5-3 石積み工	I-2-9-5
2-9-5-4 コンクリートブロック工	I-2-9-5
2-9-5-5 境界工	I-2-9-5
第6節 管理用通路修繕工		
2-9-6-1 一般事項	I-2-9-5
2-9-6-2 道路付属施設修繕工	I-2-9-5

第9章 河川修繕

第1節 適用

2-9-1-1 適用

1. 本章は、河川工事における腹付工、側帯工、堤脚保護工、管理用通路修繕工その他これらに類する工種について適用するものとする。
2. 本章に特に定めのない事項については、第1編 共通編 及び 本編 第1章～8章 の規定によるものとする。
3. 受注者は、河川修繕の施工に当たって、安全かつ円滑な施工により河道及び河川管理施設の機能を確保し施工しなければならない。
4. 受注者は、河川工事において、水位、潮位の観測を必要に応じて実施しなければならない。

第2節 適用すべき諸基準

2-9-2-1 適用すべき諸基準

受注者は、設計図書において特に定めのない事項については、下記の基準類によらなければならない。

なお、基準類と設計図書に相違がある場合は、原則として設計図書の規定に従うものとし、疑義がある場合は工事監督員に確認を求めなければならない。

- (1) 日本道路協会 鋼道路橋防食便覧 (平成26年5月)
- (2) 日本道路協会 道路維持修繕要綱 (昭和53年7月)
- (3) ダム・堰施設技術協会 ダム・堰施設技術基準 (案)
(基準解説編・設備計画マニュアル編) (平成28年10月)
- (4) 河川ポンプ施設技術協会 揚排水ポンプ設備技術基準 (案) 同解説
(令和2年1月)

第3節 腹付工

2-9-3-1 一般事項

本節は、腹付工として覆土工、植生工その他これらに類する工種について定めるものとする。

2-9-3-2 覆土工

覆土工の施工については、1-3-3-3 作業土工の規定によるものとする。

2-9-3-3 植生工

植生工の施工については、1-3-3-7 植生工の規定によるものとする。

第4節 側帯工

2-9-4-1 一般事項

本節は、側帯工として縁切工、植生工その他これらに類する工種について定めるものとする。

2-9-4-2 縁切工

1. 縁切工のうち、吸出し防止材の敷設については、設計図書によらなければならない。
2. 縁切工のうち、じゃかごの施工については、2-1-3-14 護岸付属物工の規定によるものとする。
3. 縁切工のうち、連節ブロック張り、コンクリートブロック張りの施工については、1-3-5-3 コンクリートブロック工の規定によるものとする。
4. 縁切工のうち、石張りの施工については、1-3-5-5 石積（張）工の規定によるものとする。
5. 受注者は、縁切工を施工する場合は、堤防定規断面外に設置しなければならない。

2-9-4-3 植生工

植生工の施工については、1-3-3-7 植生工の規定によるものとする。

第5節 堤脚保護工

2-9-5-1 一般事項

本節は、堤脚保護工として作業土工、石積み工、コンクリートブロック工、境界工その他これらに類する工種について定めるものとする。

2-9-5-2 作業土工

作業土工の施工については、1-3-3-3 作業土工の規定によるものとする。

2-9-5-3 石積み工

石積み工の施工については、1-3-5-5 石積（張）工の規定によるものとする。

2-9-5-4 コンクリートブロック工

コンクリートブロック工の施工については、1-3-5-3 コンクリートブロック工の規定によるものとする。

2-9-5-5 境界工

境界工については、1-3-11-1 用地境界杭工の規定によるものとする。

第6節 管理用通路修繕工

2-9-6-1 一般事項

本節は、管理用通路修繕工として、道路付属施設修繕工その他これに類する工種について定めるものとする。

2-9-6-2 道路付属施設修繕工

1. 道路付属施設修繕工のうち、ブロック撤去、歩車道境界ブロック等の付属物については、1-3-3-8 縁石工の規定によるものとする。
2. 道路付属施設修繕工のうち、殻及び発生材の運搬処理方法については、第1編 第3章 第9節 構造物撤去工の規定によるものとする。
3. 受注者は、施工に際して堤防定規断面を侵してはならない。

第3編 海岸編

目 次

第1章	海岸堤防・護岸	I-3-1-2
第2章	突堤・人工岬	I-3-2-1
第3章	海域堤防（人工リーフ、離岸堤、潜堤）	I-3-3-1
第4章	浚渫（海岸）	I-3-4-1
第5章	養 浜	I-3-5-1

第 1 章 海岸堤防・護岸

第1章 海岸堤防・護岸

目 次

第1節 適 用	
3-1-1-1 適 用	I-3-1-5
第2節 適用すべき諸基準	
3-1-2-1 適用すべき諸基準	I-3-1-5
第3節 堤防(護岸)基礎工	
3-1-3-1 一般事項	I-3-1-6
3-1-3-2 材 料	I-3-1-6
3-1-3-3 捨石工	I-3-1-6
3-1-3-4 場所打コンクリート工	I-3-1-7
3-1-3-5 笠コンクリート工	I-3-1-7
3-1-3-6 作業土工	I-3-1-7
3-1-3-7 法留基礎工	I-3-1-8
3-1-3-8 矢板工	I-3-1-8
第4節 表法被覆工	
3-1-4-1 一般事項	I-3-1-9
3-1-4-2 材 料	I-3-1-9
3-1-4-3 捨石張り工	I-3-1-10
3-1-4-4 石張り・石積み工	I-3-1-10
3-1-4-5 海岸ブロック工	I-3-1-10
3-1-4-6 コンクリート被覆工	I-3-1-11
3-1-4-7 場所打擁壁工	I-3-1-11
第5節 天端被覆工	
3-1-5-1 一般事項	I-3-1-12
3-1-5-2 コンクリート被覆工	I-3-1-12
3-1-5-3 アスファルト被覆工	I-3-1-12
第6節 波返工	
3-1-6-1 一般事項	I-3-1-13
3-1-6-2 材 料	I-3-1-13
3-1-6-3 波返工	I-3-1-13

第3編 海岸編 第1章 海岸堤防・護岸

第7節 裏法被覆工

3-1-7-1	一般事項	I-3-1-14
3-1-7-2	石張り工	I-3-1-14
3-1-7-3	コンクリートブロック工	I-3-1-14
3-1-7-4	コンクリート被覆工	I-3-1-14
3-1-7-5	アスファルト被覆工	I-3-1-14
3-1-7-6	法 枠 工	I-3-1-14

第8節 根固め工

3-1-8-1	一般事項	I-3-1-15
3-1-8-2	作業土工	I-3-1-15
3-1-8-3	捨石工	I-3-1-15
3-1-8-4	根固めブロック工	I-3-1-15

第9節 消波工

3-1-9-1	一般事項	I-3-1-15
3-1-9-2	作業土工	I-3-1-15
3-1-9-3	捨石工	I-3-1-15
3-1-9-4	消波ブロック工	I-3-1-15

第10節 排水工

3-1-10-1	一般事項	I-3-1-16
3-1-10-2	側溝工	I-3-1-16
3-1-10-3	集水柵工	I-3-1-16
3-1-10-4	堤脚水路工	I-3-1-16
3-1-10-5	暗渠工	I-3-1-16
3-1-10-6	水路接合部構造物	I-3-1-17

第11節 付属物設置工

3-1-11-1	一般事項	I-3-1-19
3-1-11-2	銘板工	I-3-1-19
3-1-11-3	点検施設工	I-3-1-19
3-1-11-4	作業土工	I-3-1-19
3-1-11-5	階段工	I-3-1-19
3-1-11-6	防止柵工	I-3-1-19

第1章 海岸堤防・護岸

第1節 適用

3-1-1-1 適用

1. 本章は、海岸工事における堤防(護岸)基礎工、表法被覆工、天端被覆工、波返工、裏法被覆工、根固め工、消波工、排水工、付属物設置工その他これらに類する工種について適用するものとする。
2. 本章に特に定めのない事項については、第1編 共通編 の規定によるものとする。
3. 受注者は、海岸工事の施工に当たっては、特に潮位及び潮流・波浪に対する安全を確認した上で施工しなければならない。
4. 受注者は、工事期間中、1日1回は潮位観測を行い記録しておかなければならない。
5. 受注者は、台風等の異常気象に備えて施工前に、避難場所の確保及び退避設備の対策を講じなければならない。
6. 受注者は、設計図書に指定のない限り、堤防・護岸工の仮締切等において海岸・港湾管理施設、許可工作物等に対する局部的な波浪、洗掘等を避けるような施工をしなければならない。

第2節 適用すべき諸基準

3-1-2-1 適用すべき諸基準

受注者は、設計図書において特に定めのない事項については、下記の基準類によらなければならない。

なお、基準類と設計図書に相違がある場合は、原則として設計図書の規定に従うものとし、疑義がある場合は工事監督員に確認を求めなければならない。

- (1) 土木学会 海洋コンクリート構造物設計施工指針(案) (昭和51年12月)
- (2) 土木学会 水中不分離性コンクリート設計施工指針(案) (平成3年5月)
- (3) 全国農地海岸保全協会・(公社)全国漁業漁場協会・(一社)全国海岸協会・
(公社)日本港湾協会 海岸保全施設の技術上の基準・同解説(平成30年8月)
- (4) 北海道海岸事業連絡会議 海岸保全施設設計の基準と運用
(令和元年6月)

第3節 堤防(護岸)基礎工

3-1-3-1 一般事項

1. 本節は、堤防(護岸)基礎工として捨石工、場所打コンクリート工、海岸コンクリートブロック工、笠コンクリート工、法留基礎工、矢板工その他これらに類する工種について定めるものとする。
2. 受注者は、堤防(護岸)基礎のコンクリート施工に当たっては、原則として水中打込みを行ってはならない。
3. 受注者は、堤防(護岸)基礎の目地の施工位置は設計図書に従って施工しなければならない。
4. 受注者は、堤防(護岸)基礎の施工に当たっては、基礎地盤上に確実に定着させなければならない。
5. 受注者は、堤防(護岸)基礎の施工に当たっては、上部構造物との継目から背面土砂の流出を防止するため、水密性を確保するよう施工しなければならない。
また、施工に際して遮水シート等を使用する場合は設計図書によるものとする。
6. 受注者は、堤防(護岸)基礎の施工に当たっては、裏込め材の締固めは締固め機械を用いて施工しなければならない。

3-1-3-2 材 料

1. 堤防(護岸)基礎に使用する捨石の寸法及び質量ならびに比重は、設計図書によるものとする。
2. 堤防(護岸)基礎に使用する石は、JIS A 5006(割ぐり石)に適合したもの又はこれと同等以上の品質を有するものとする。
3. 堤防(護岸)基礎に使用する捨石は扁平細長ではなく、堅硬、緻密、耐久的で風化又は凍壊のおそれのないものとする。

3-1-3-3 捨石工

1. 受注者は、捨石基礎の施工に当たっては、表面に大きな石を選び施工しなければならない。
2. 受注者は、設計図書において指定した捨石基礎の施工方法に関して、施工箇所の波浪及び流水の影響により施工方法を変更する必要がある場合は、工事監督員と協議しなければならない。
3. 受注者は、施工箇所における海水汚濁防止につとめなければならない。
4. 受注者は、捨石基礎の施工に当たっては、極度の凹凸や粗密が発生しないように潜水士又は測深器具をもって捨石の施工状況を確認しながら施工しなければならない。
5. 受注者は、捨石基礎の施工に当たっては、大小の石で噛み合わせ良く、均し面に緩みがないよう施工しなければならない。
6. 受注者は、遺方を配置し、貫材、鋼製定規を用いて均し面を平坦に仕上げなければならない。

3-1-3-4 場所打コンクリート工

1. 場所打コンクリートの施工に当たっては、第1編 第5章 無筋、鉄筋コンクリートの規定によるものとする。
2. 受注者は、場所打コンクリート基礎の施工に当たっては、基礎地盤の締固めを行い平滑に整形しなければならない。
3. 受注者は、潮待作業で施工する場合は、施工が疎漏そろうにならないよう工程、打込み方法等の施工計画を工事監督員に提出しなければならない。
4. 受注者は、やむを得ず水中コンクリートで施工する場合は、工事監督員の承諾を得なければならない。

なお、水中打込みに当たっては、1-5-6-5 水中コンクリート の規定によらなければならない。

5. 受注者は、コンクリート打込みに当たっては、設計図書で指定のある箇所を除き打継目を設けてはならない。
6. 受注者は、コンクリート打設後、1-5-3-8 養生 の規定によらなければならない。

なお、養生用水に海水を使用してはならない。

7. 受注者は、場所打コンクリート基礎の目地は、上部構造物の目地と一致するように施工しなければならない。
8. 受注者は、場所打コンクリート基礎と上部構造物との継手部の施工は鍵型としなければならない。

3-1-3-5 笠コンクリート工

1. 笠コンクリートの施工については、第1編 第5章 無筋、鉄筋コンクリート の規定によるものとする。
2. プレキャスト笠コンクリートの施工については、1-3-5-3 コンクリートブロック工 の規定によるものとする。
3. 受注者は、プレキャスト笠コンクリートの運搬に当たっては、部材に損傷や衝撃を与えないようにしなければならない。

また、ワイヤー等で損傷するおそれのある部分は保護しなければならない。

4. プレキャスト笠コンクリートの施工については、接合面が食い違わないよう施工しなければならない。

3-1-3-6 作業土工

作業土工の施工については、1-3-3-3 作業土工 の規定によるものとする。

3-1-3-7 法留基礎工

1. 法留基礎の施工については、1-3-4-3 法留基礎工 の規定によるものとする。
2. 受注者は、プレキャスト法留基礎の運搬に当たっては、部材に損傷や衝撃を与えないようにしなければならない。
また、ワイヤー等で損傷するおそれのある部分は保護しなければならない。

3-1-3-8 矢板工

矢板工の施工については、1-3-3-4 矢板工 の規定によるものとする。

第4節 表法被覆工

3-1-4-1 一般事項

1. 本節は、表法被覆工又は護岸堤体工として捨石張り工、石張り・石積み工、海岸ブロック工、コンクリート被覆工、場所打擁壁工その他これらに類する工種について定めるものとする。
2. 受注者は、護岸の目地の施工位置は設計図書に従って施工しなければならない。
3. 受注者は、護岸のコンクリート施工に当たっては、原則として水中打込みを行ってはならない。やむを得ず水中コンクリートで施工する場合は、3-1-3-4 場所打コンクリート工の規定によらなければならない。
4. 受注者は、コンクリート打込みに当たっては、設計図書で指定のある箇所を除き打継目を設けてはならない。
5. 受注者は、表法被覆の基層（裏込め）の施工に当たっては、沈下や吸出しによる空洞の発生を防ぐため、締固め機械等を用いて施工しなければならない。
6. 受注者は、表法被覆と基層（裏込め）との間に吸出し防止材を敷設するに当たっては、設計図書によるものとし、敷設するに当たっては、護岸ブロックを吊り金具による水平吊りで施工しなければならない。

なお、吊り金具による水平吊りができない場合は、施工方法について工事監督員の承諾を得なければならない。また、敷設に先立ち、敷設面の異常の有無を確認しなければならない。

3-1-4-2 材 料

1. 吸出し防止材として使用する材料は、次に掲げるものとする。
 - (1) アスファルトマット
 - (2) 合成繊維マット
 - (3) 合成樹脂系マット
 - (4) 帆布^{はんぷ}
2. アスファルトマットの形状寸法、構造、強度、補強材の種類及びアスファルト合材の配合は設計図書によるものとする。
3. アスファルトマット吊上げ用ワイヤーロープは、径6～12mmで脱油処理されたものとし、滑止め金具を取付けるものとする。
4. 受注者は、アスファルトマット製作に先立ち、アスファルト合材の配合報告書及び図面を作成し、工事監督員の承諾を得なければならない。
5. 合成繊維マット及び帆布は、耐腐食性に富むものを使用するものとする。

また、マットの厚さ、伸び、引裂、引張強度及び縫製部の引張強度は設計図書によるものとし、マットの形状寸法については、製作に先立ち工事監督員の承諾を得なければならない。

6. 合成樹脂系マットの厚さ、伸び、引裂、引張強度及び構造については、設計図書によるものとし、マットの形状寸法については、製作に先立ち工事監督員の承諾を得なければならない。
7. 受注者は、アスファルトマット、合成繊維マットの目地処理は重ね合わせとし、重ね合わせ幅は50cm以上としなければならない。
8. 護岸の施工に使用する止水板の種類及び規格は、設計図書によるものとする。

3-1-4-3 捨石張り工

捨石張り工の施工については、1-3-5-5 石積(張)工 の規定によるものとする。

3-1-4-4 石張り・石積み工

石張り・石積み工の施工については、1-3-5-5 石積(張)工 の規定によるものとする。

3-1-4-5 海岸ブロック工

1. 受注者は、製作に当たっては、型枠が損傷・変形しているものを使用してはならない。
2. 受注者は、製作に当たっては、剥離材はムラなく塗布し、型枠組立て時には余分な剥離材が型枠内部に残存しないようにしなければならない。
3. 受注者は、型枠の組立てに当たっては、締付け金具をもって堅固に組立てなければならない。
4. 受注者は、コンクリートの打込みに当たっては、打継ぎ目を設けてはならない。
5. 受注者は、製作中のコンクリートブロックの脱型は、形枠自重及び製作中に加える荷重に耐えられる強度に達するまで脱型してはならない。
6. 受注者は、コンクリートの打設後、1-5-3-8 養生 の規定によらなければならない。
なお、養生用水に海水を使用してはならない。
7. 受注者は、コンクリートブロック脱型後の横置き、仮置きは強度が出てから行うものとし、吊り上げの際、急激な衝撃や力がかからないよう取扱わなければならない。
8. 受注者は、コンクリートブロック製作完了後、製作番号を表示しなければならない。
9. 受注者は、仮置き場所の不陸を均さなければならない。
10. 受注者は、コンクリートブロックの運搬に当たっては、部材に損傷や衝撃を与えないように施工しなければならない。
また、ワイヤー等で損傷する恐れのある部分は保護しなければならない。
11. 受注者は、コンクリートブロックの据付けに当たっては、コンクリートブロック相互の接合部において段差が生じないように施工しなければならない。
12. 受注者は、据付けに当たって、ブロック層における自然空隙に、間詰石の挿入をしてはならない。

13. 受注者は、据付けに当たって、基礎面とブロックの間又はブロックとブロックの間に噛み合せ石等をしてはならない。
14. 受注者は、コンクリートブロックを海中に一旦仮置きし据付ける場合は、ブロックの接合面に付着している貝、海草等の異物を取り除き施工しなければならない。

3-1-4-6 コンクリート被覆工

1. 受注者は、止水板を施工するに当たっては、めくれ、曲げが生じないように設置しなければならない。
また、両側のコンクリートに均等に設置しなければならない。
2. 受注者は、ダウエルバーを施工するに当たっては、ダウエルバーの機能を損なわないよう施工しなければならない。
3. 受注者は、コンクリート被覆の施工に当たっては、設計図書に示す位置以外に打継目を設けてはならない。やむを得ず設計図書に示す以外の場所に打継目を設ける場合は、工事監督員の承諾を得なければならない。
4. 受注者は、コンクリート被覆に打継目を設ける場合は、法面に対して直角になるように施工しなければならない。
5. 受注者は、コンクリート被覆が階段式の場合、階段のけあげ部に吊り型枠を用いて、天端までコンクリートを打設しなければならない。
6. 受注者は、裏込石の施工に当たっては、碎石、割栗石又はクラッシャーランを敷均し、締固めを行わなければならない。

3-1-4-7 場所打擁壁工

1. 場所打擁壁工の施工については、第1編 第5章 無筋、鉄筋コンクリート の規定によるものとする。
2. 受注者は、堤体が扶壁式の場合、扶壁と表法被覆工は一体としてコンクリートを打込み、打継目を設けてはならない。
3. 受注者は、場所打擁壁に、打継目及び目地を施工する場合は、3-1-4-6 コンクリート被覆工 の規定によらなければならない。
4. 受注者は、裏込石の施工に当たっては、碎石、割ぐり又はクラッシャーランを敷均し、締固めを行わなければならない。

第5節 天端被覆工

3-1-5-1 一般事項

1. 本節は、天端被覆工としてコンクリート被覆工、アスファルト被覆工、その他これらに類する工種について定めるものとする。
2. 受注者は、基礎材（路盤）及び天端被覆の施工に当たっては、路床面及び基礎材面（路盤面）に異常を発見した場合は、その処理方法について工事監督員と協議しなければならない。

3-1-5-2 コンクリート被覆工

1. 受注者は、コンクリート被覆を車道として供用する場合は、1-3-6-6 コンクリート舗装工の規定によらなければならない。
2. 受注者は、コンクリート被覆の目地の間隔は、3～5mに1ヶ所とし、1つおきに表法被覆の目地と一致させなければならない。

3-1-5-3 アスファルト被覆工

受注者は、アスファルト被覆を車道として供用する場合は、1-3-6-5 アスファルト舗装工の規定によらなければならない。

第6節 波返工

3-1-6-1 一般事項

本節は、波返工として波返工その他これらに類する工種について定めるものとする。

3-1-6-2 材 料

波返工の施工に使用する止水板の種類及び規格は、設計図書によるものとする。

3-1-6-3 波返工

1. 受注者は、波返と護岸が一体となるように施工しなければならない。
また、波返と堤体（表法被覆）との接続部分は滑らかな曲線となるように施工しなければならない。
2. 受注者は、止水板を施工するに当たっては、めくれ、曲げが生じないように設置しなければならない。
また、両側のコンクリートに均等に設置しなければならない。
3. 受注者は、ダウエルバーを施工するに当たっては、ダウエルバーの機能を損なわないよう施工しなければならない。
4. 受注者は、コンクリート被覆の施工に当たっては、設計図書に示す位置以外に打継目を設けてはならない。やむを得ず設計図書に示す以外の場所に打継目を設ける場合は、工事監督員の承諾を得なければならない。
5. 受注者は、波返と護岸との打継目は法面に対して直角になるように施工しなければならない。

第7節 裏法被覆工

3-1-7-1 一般事項

1. 本節は、裏法被覆工として石張り工、コンクリートブロック工、コンクリート被覆工、アスファルト被覆工、法枠工その他これらに類する工種について定めるものとする。
2. 受注者は、裏法被覆の目地の施工位置は設計図書に従って施工しなければならない。
なお、裏法被覆の目地は、表法被覆の目地と一致させるものとする。
3. 受注者は、コンクリート打込みに当たっては、設計図書で指定のある箇所を除き打継目を設けてはならない。
4. 受注者は、裏法被覆の基層（裏込め）の施工に当たっては、沈下や吸出しによる空洞の発生を防ぐため、締固め機械等を用いて施工しなければならない。
5. 受注者は、基礎材の施工に当たっては、裏法面及び基礎材面に異常を発見した場合は、その処理方法について工事監督員と協議しなければならない。

3-1-7-2 石張り工

石張り工の施工については、1-3-5-5 石積(張)工 の規定によるものとする。

3-1-7-3 コンクリートブロック工

コンクリートブロック工の施工については、1-3-5-3 コンクリートブロック工 の規定によるものとする。

3-1-7-4 コンクリート被覆工

受注者は、コンクリート被覆に打継目を設ける場合は、法面に対して直角になるように施工しなければならない。

3-1-7-5 アスファルト被覆工

アスファルト被覆工の施工については、1-3-6-5 アスファルト舗装工 の規定によるものとする。

3-1-7-6 法枠工

法枠工の施工については、1-3-3-5 法枠工 の規定によるものとする。

第8節 根固め工

3-1-8-1 一般事項

本節は、根固め工として作業土工、捨石工、根固めブロック工その他これらに類する工種について定めるものとする。

3-1-8-2 作業土工

作業土工の施工については、1-3-3-3 作業土工 の規定によるものとする。

3-1-8-3 捨石工

捨石工の施工については、3-1-3-3 捨石工 の規定によるものとする。

3-1-8-4 根固めブロック工

根固めブロック工の施工については、3-1-4-5 海岸ブロック工 の規定によるものとする。

第9節 消波工

3-1-9-1 一般事項

本節は、消波工として作業土工、捨石工、消波ブロック工その他これらに類する工種について定めるものとする。

3-1-9-2 作業土工

作業土工の施工については、1-3-3-3 作業土工 の規定によるものとする。

3-1-9-3 捨石工

捨石工の施工については、3-1-3-3 捨石工 の規定によるものとする。

3-1-9-4 消波ブロック工

消波ブロック工の施工については、3-1-4-5 海岸ブロック工 の規定によるものとする。

第10節 排水工

3-1-10-1 一般事項

本節は、排水工として側溝工、集水柵工、堤脚水路工、暗渠工、水路接合部構造物その他これらに類する工種について定めるものとする。

3-1-10-2 側溝工

受注者は、側溝及び側溝蓋の据付けに当たっては、部材に損傷や衝撃を与えないようにしなければならない。

また、ワイヤー等で損傷するおそれのある部分は保護しなければならない。

3-1-10-3 集水柵工

受注者は、集水柵の据付けに当たっては、部材に損傷や衝撃を与えないようにしなければならない。また、ワイヤー等で損傷する恐れのある部分は保護しなければならない。

3-1-10-4 堤脚水路工

受注者は、堤脚水路工を設計図書に基づいて施工するものとするが、これによりがたい場合は工事監督員と協議しなければならない。

3-1-10-5 暗渠工

1. 受注者は、暗渠工の施工に当たっては、管渠の種類と埋設形式（突出型、溝型）の関係を損なうことのないようにするとともに、基礎は支持力が均等となるように、かつ不陸が生じないように施工しなければならない。
2. 受注者は、コンクリート管、コルゲートパイプ管の施工に当たっては、前後の水路とのすり付けを考慮して、その施工高、方向を定めなければならない。
3. 受注者は、管渠周辺の埋戻し及び盛土の施工に当たっては、管渠を損傷しないように、かつ偏心偏圧がかからないように左右均等に層状に締固めなければならない。
4. 受注者は、ソケット付の管を布設するときは、上流側又は高い側にソケットを向けなければならない。
5. 受注者は、基礎工の上に通リよく管を据付けるとともに、管の下面及びカラーの周囲にはコンクリート又は固練りモルタルを充填し、空隙あるいは漏水が生じないように施工しなければならない。
6. 受注者は、管の一部を切断する必要がある場合は、切断によって使用部分に損傷が生じないように施工しなければならない。損傷させた場合は取換えなければならない。

7. 受注者は、コルゲートパイプの布設に当たり、下記の事項により施工しなければならない。

- (1) 受注者は、コルゲートパイプの布設に当たっては、砂質土又は砂を基床とする。
- (2) 受注者は、コルゲートパイプの組立てに当たっては、上流側又は高い側のセクションを下流側又は低い側のセクションの内側に重ね合うようにし、重ね合わせ部分の接合はパイプ断面の両側で行うものとし、底部及び頂部で行ってはならない。
また、埋戻し後もボルトの緊結状態を点検し、ゆるんでいるものがあれば締直しを行わなければならない。
- (3) 受注者は、コルゲートパイプの予測しない沈下のおそれがあり、あげごしを行う必要が生じた場合は、布設に先立ち、施工方法について工事監督員と協議しなければならない。

8. 受注者は、ダクティル鑄鉄管の布設について下記の事項により施工しなければならない。

- (1) 受注者は、JIS G 5526（ダクティル鑄鉄管）及びJIS G 5527（ダクティル鑄鉄異形管）に適合したダクティル鑄鉄管を用いなければならない。
- (2) 受注者は、設計図書に明示した場合を除き、伸縮性と可撓性を持つメカニカルタイプで離脱防止を具備したU型又はUF型の継手を用いなければならない。
- (3) 受注者は、継手接合部に受口表示マークの管種を確認し、設計図書と照合しなければならない。
- (4) 受注者は、管の据付け前に管の内外に異物等がないことを確認した上で、メーカーの表示マークの中心部分を管頂にして据付けなければならない。
- (5) 受注者は、継手接合に従事する配管工にダクティル鑄鉄管の配管経験が豊富で、使用する管の材質や継手の特性、構造等を熟知したものを配置しなければならない。
- (6) 受注者は、接合の結果をチェックシートに記録しなければならない。
- (7) 受注者は、鑄鉄管の塗装に当たって使用材料は設計図書に明示したものとし、塗装前に内外面のさび、その他の付着物を除去した後に施工しなければならない。
- (8) 受注者は、現場で切断した管の切断面や塗装面に傷、はがれが生じた場合は、さびやその他の付着物、水分を除去した後に塗装しなければならない。
- (9) 受注者は、現場塗装した箇所が乾燥するまで鑄鉄管を移動させてはならない。

3-1-10-6 水路接合部構造物

1. 受注者は、潮待作業で施工する場合は、施工が疎漏にならないよう工程、打込み方法等の施工計画を工事監督員に提出しなければならない。
2. 受注者は、コンクリートの打込みは、原則として水中打込みを行ってはならない。やむを得ず水中コンクリートで施工する場合は、工事監督員の承諾を得なければならない。
なお、水中打込みに当たっては、1-5-6-5 水中コンクリートそろうの規定によらなければならない。

第3編 海岸編 第1章 海岸堤防・護岸

3. 受注者は、コンクリート打込みに当たっては、設計図書で指定のある箇所を除き打継目を設けてはならない。
4. 受注者は、コンクリート打設後、設計図書に示す期間、海水の影響を受けないよう仮締切等により保護しなければならない。
5. 受注者は、止水板を施工するに当たっては、めくれ、曲げが生じないよう設置しなければならない。
また、両側のコンクリートに均等に設置しなければならない。

第11節 付属物設置工

3-1-11-1 一般事項

本節は、付属物設置工として銘板工、点検施設工、作業土工、階段工、防止柵工その他これらに類する工種について定めるものとする。

3-1-11-2 銘板工

受注者は、銘板及び表示板の施工に当たっては、大きさ、取付位置、記載事項は、設計図書によらなければならない。

3-1-11-3 点検施設工

受注者は、点検施設を設計図書に基づいて施工できない場合には、工事監督員と協議しなければならない。

3-1-11-4 作業土工

作業土工の施工については、1-3-3-3 作業土工 の規定 によるものとする。

3-1-11-5 階段工

1. 受注者は、階段工を設計図書に基づいて施工できない場合には、工事監督員と協議しなければならない。
2. 受注者は、プレキャスト階段の据付けに当たっては、部材に損傷や衝撃を与えないようにしなければならない。
また、ワイヤー等で損傷する恐れのある部分は保護しなければならない。

3-1-11-6 防止柵工

防止柵工の施工については、1-3-3-10 防止柵工 の規定によるものとする。

第2章 突堤・人工岬

第2章 突堤・人工岬

目 次

第1節 適用		
3-2-1-1 適用	I-3-2-3
第2節 適用すべき諸基準		
3-2-2-1 適用すべき諸基準	I-3-2-3
第3節 突堤基礎工		
3-2-3-1 一般事項	I-3-2-4
3-2-3-2 材 料	I-3-2-4
3-2-3-3 作業土工	I-3-2-4
3-2-3-4 捨石工	I-3-2-4
3-2-3-5 洗掘防止工	I-3-2-4
第4節 突堤堤体工		
3-2-4-1 一般事項	I-3-2-6
3-2-4-2 捨石工	I-3-2-6
3-2-4-3 海岸ブロック工	I-3-2-6
3-2-4-4 既製杭工	I-3-2-6
3-2-4-5 詰杭工	I-3-2-6
3-2-4-6 矢板工	I-3-2-7
3-2-4-7 石枠工	I-3-2-7
3-2-4-8 場所打コンクリート工	I-3-2-7
3-2-4-9 ケーソン工	I-3-2-7
3-2-4-10 セルラー工	I-3-2-10
第5節 消波工		
3-2-5-1 一般事項	I-3-2-10
3-2-5-2 捨石工	I-3-2-10
3-2-5-3 消波ブロック工	I-3-2-10

第2章 突堤・人工岬

第1節 適用

3-2-1-1 適用

1. 本章は、海岸工事における突堤基礎工、突堤堤体工、消波工その他これらに類する工種について適用するものとする。
2. 本章に特に定めのない事項については、第1編 共通編 の規定によるものとする。
3. 受注者は、海岸工事の施工に際し、特に潮位及び潮流・波浪に対する安全を確認した上で施工しなければならない。
4. 受注者は、工事期間中、1日1回は潮位観測を行い記録しておかななければならない。
5. 受注者は、台風等の異常気象に備えて施工前に、避難場所の確保及び退避設備の対策を講じなければならない。
6. 受注者は、特に指定のない限り、堤防・護岸工の仮締切等において海岸・港湾管理施設、許可工作物等に対する局所的な波浪、洗掘等を避けるような施工をしなければならない。

第2節 適用すべき諸基準

3-2-2-1 適用すべき諸基準

受注者は、設計図書において特に定めのない事項については、下記の基準類によらなければならない。

なお、基準類と設計図書に相違がある場合は、原則として設計図書の規定に従うものとし、疑義がある場合は工事監督員に確認を求めなければならない。

- (1) 土木学会 海洋コンクリート構造物設計施工指針（案）（昭和51年12月）
- (2) 土木学会 水中不分離性コンクリート設計施工指針（案）（平成 3年 5月）
- (3) 全国農地海岸保全協会・（公社）全国漁業漁場協会・（一社）全国海岸協会・（公社）日本港湾協会 海岸保全施設の技術上の基準・同解説（平成30年 8月）

- (4) 北海道海岸事業連絡会議 海岸保全施設設計の基準と運用

（令和元年 6月）

第3節 突堤基礎工

3-2-3-1 一般事項

1. 本節は、突堤基礎工として作業土工、捨石工、洗掘防止工その他これらに類する工種について定めるものとする。
2. 受注者は、不陸整正の施工に当たっては、表面を平坦に仕上げなければならない。
3. 受注者は、突堤基礎の施工に当たっては、基礎地盤上に確実に定着させなければならない。

3-2-3-2 材 料

1. 突堤基礎工に使用する捨石は、3-1-3-2 材料の規定によるものとする。
2. 洗掘防止工にふとんかごを用いる場合の中埋用栗石は、おおむね15~25cmのもので、網目より大きな天然石又は割栗石を使用するものとする。
3. 洗掘防止工にアスファルトマット、合成繊維マットを使用する場合は、3-1-4-2 材料の規定によるものとする。

3-2-3-3 作業土工

作業土工の施工については、1-3-3-3 作業土工の規定によるものとする。

3-2-3-4 捨石工

捨石工の施工については、3-1-3-3 捨石工の規定によるものとする。

3-2-3-5 洗掘防止工

1. 受注者は、粗朶沈床工そだちんしょうこうに当たって、連柴れんさいは梢しようを一方に向け径15cmを標準とし、緊結は長さ約60cm毎に連柴締金を用いて締付け、亜鉛引鉄線又はシュロなわ等にて結束し、この間2ヶ所ふたこを二子なわ等をもって結束するものとし、連柴の長さは格子を結んだとき端にそれぞれ約15cmを残すようにしなければならない。
2. 受注者は、連柴及び敷粗朶を縦横ともそれぞれ梢を海岸に平行と沖合に向けて組立てなければならない。
3. 受注者は、粗朶沈床の上下部の連柴を上格子組立て完了後、完全に結束しなければならない。
4. 受注者は、粗朶沈床の設置に当たって、潮流による沈設中のズレを考慮して、沈設開始位置を定めなければならない。
5. 受注者は、沈石の施工に当たって、沈床が均等に沈下するように投下し、当日中に完了しなければならない。
6. 受注者は、粗朶沈床の設置に当たっては、多層の場合、下層の作業完了の確認をしなければ上層沈設を行ってはならない。

7. 受注者は、ふとんかごの詰石に当たっては、ふとんかごの先端から逐次詰込み、空隙を少なくしなければならない。
8. 受注者は、ふとんかごの連結に当たっては、ふとんかご用鉄線と同一の規格の鉄線で緊結しなければならない。
9. 受注者は、ふとんかごの開口部を詰石後、かごを形成するものと同一の規格の鉄線をもって緊結しなければならない。
10. 受注者は、アスファルトマット、合成繊維マットの目地処理は重ね合わせとし、重ね合わせ幅は50cm以上としなければならない。

第4節 突堤堤体工

3-2-4-1 一般事項

1. 本節は、突堤堤体工として捨石工、海岸ブロック工、既製杭工、詰杭工、矢板工、石枠工、場所打コンクリート工、ケーソン工、セルラー工その他これらに類する工種について定めるものとする。
2. 受注者は、突堤堤体のコンクリート施工に当たっては、第1編 第5章 無筋、鉄筋コンクリート の規定によるものとする。
3. 受注者は、堤体工が扶壁式の場合、扶壁と表法被覆工は一体としてコンクリートを打込み、打継目を設けてはならない。
4. 受注者は、堤体工が階段式の場合、階段のけ込み部の型枠は吊り型枠を用いて、天端までコンクリートを打設しなければならない。
5. 受注者は、中詰について、堤体施工後速やかに施工しなければならない。
6. 受注者は、中詰の施工方法について、ケーソン及びセルラーの各室の中詰量の差が極力生じないように行わなければならない。

3-2-4-2 捨石工

捨石工の施工については、3-1-3-3 捨石工 の規定によるものとする。

3-2-4-3 海岸ブロック工

海岸ブロック工の施工については、3-1-4-5 海岸ブロック工 の規定によるものとする。

3-2-4-4 既製杭工

既製杭工の施工については、1-3-4-4 既製杭工 の規定によるものとする。

3-2-4-5 詰杭工

1. コンクリート杭の施工については、1-3-4-4 既製杭工 の規定によるものとする。
2. 受注者は、コンクリートパネルの設置については、パネル相互間に中詰石の挿入や転落石のはまり込みがないよう施工しなければならない。
3. 受注者は、基礎面とブロックの間又はブロック相互の間に、かみ合せ石等をしてはならない。
4. 受注者は、不陸整正の施工に当たっては、表面を平坦に仕上げなければならない。

3-2-4-6 矢板工

矢板工の施工については、1-3-3-4 矢板工 の規定によるものとする。

3-2-4-7 石枠工

1. 受注者は、コンクリート枠の製作に使用する型枠は、所定の形状のものとし、変形、破損等のないもので整備されたものを使用しなければならない。
2. 受注者は、コンクリート枠製作完了後、製作番号を表示しなければならない。
3. コンクリート枠の仮置き場所は、突起等の不陸は均すものとする。
4. 受注者は、コンクリートパネルの設置については、パネル相互間に中詰石の挿入や転落石のはまり込みがないよう施工しなければならない。
5. 受注者は、基礎面とブロックの間又はブロック相互の間に、かみ合わせ石等をしてはならない。
6. 受注者は、不陸整正の施工に当たっては、表面を平坦に仕上げなければならない。

3-2-4-8 場所打コンクリート工

場所打コンクリート工の施工については、3-1-3-4 場所打コンクリート工 の規定によるものとする。

3-2-4-9 ケーソン工

1. ケーソンと函台は、絶縁するものとする。
2. 受注者は、海上コンクリート打設については、打継面が、海水に洗われることのない状態において施工しなければならない。
3. 受注者は、2函以上のケーソンを同一函台で製作する場合は、ケーソン相互間に支障が生じないように配置しなければならない。
4. 受注者は、フローティングドックの作業面を施工に先立ち水平かつ平坦になるよう調整しなければならない。
5. 受注者は、ケーソン製作完了後、ケーソン番号、吃水目盛等をケーソンに表示しなければならない。

なお、その位置及び内容は、工事監督員の指示によらなければならない。

6. 受注者は、ケーソン製作期間中、安全ネットの設置等墜落防止のための措置を講じなければならない。
7. 受注者は、ケーソン進水に先立ち、ケーソンに異常のないことを確認しなければならない。

また、異常を発見した場合は、直ちに工事監督員に報告し、その処置については工事監督員の指示によらなければならない。

8. 受注者は、進水方法及び進水時期については設計図書によるものとし、これによりがたい場合は、工事監督員と協議しなければならない。

9. 受注者は、ケーソン進水に先立ち、ケーソンに上蓋あるいは安全ネット若しくは吊り足場を設置し、墜落防止の措置を講じなければならない。
10. 受注者は、斜路によるケーソン進水を行う場合、進水に先立ち斜路を詳細に調査し、進水作業における事故防止につとめなければならない。
なお、異常を発見した場合は、直ちに工事監督員に報告し、その処置については工事監督員の指示によらなければならない。
11. 受注者は、製作場及び斜路ジャッキ台でのジャッキアップは、偏心荷重とならないようジャッキを配置し、いずれのジャッキのストロークも同じになるよう調整しなければならない。
12. 受注者は、ドライドックによるケーソン進水を行う場合、進水に先立ちゲート前面を詳細に調査し、ゲート浮上及び進水作業における事故防止につとめなければならない。
13. 受注者は、ゲート浮上作業中、ゲート本体の側面及び底面への衝撃、すりへりを与えないようにしなければならない。
14. 受注者は、ゲート閉鎖は、進水に先立ちドック戸当たり近辺の異物及び埋設土砂を除去、清掃し、ゲート本体の保護につとめなければならない。
15. 受注者は、波浪、うねりが大きい場合の、ゲート閉鎖作業は極力避け、戸当たり面の損傷を避けなければならない。
16. 受注者は、吊り降し進水を行う場合は、使用する吊枠の形状、材質等は、施工に先立ち工事監督員の承諾を得なければならない。
17. ワイヤロープ等吊具の形状寸法については、施工に先立ち工事監督員に協議しなければならない。
18. 受注者は、施工に先立ちケーソンに埋込まれた吊金具を点検しなければならない。
19. 受注者は、フローティングドックによるケーソン進水を行う場合、施工に先立ち、ケーソンの浮上に必要な水深を確保しなければならない。
20. 受注者は、フローティングドックを一方に片寄らない状態で注水の上進水しなければならない。
21. ケーソンが自力で浮上するまでは、曳船等で引き出さないものとする。
22. 受注者は、ケーソン進水完了後は、ケーソンに異常がないことを確認しなければならない。
23. 受注者は、ケーソン仮置きに先立ち、ケーソンに異常のないことを確認しなければならない。
24. ケーソン仮置き方法は、設計図書の規定によるものとする。ただし、定めのない場合は、沈設仮置きとするものとする。
25. 受注者は、ケーソン仮置き場を事前に調査しなければならない。
26. 受注者は、ケーソン仮置きの方法及び時期は、事前に工事監督員と協議しなければならない。
27. 受注者は、ケーソン仮置き及び据付けの際、注水時に各室の水位差は、1 m以内としなければならない。

28. 受注者は、ケーソン仮置き完了後、ケーソンが所定の位置に異常なく仮置きされたことを確認しなければならない。
29. 受注者は、ケーソンの仮置き期間中、気象及び海象に十分注意し管理しなければならない。
30. 受注者は、曳航、回航準備として、ケーソンを浮上する場合の方法、時期を事前に工事監督員と協議しなければならない。
31. 受注者は、ケーソン曳航の方法及び時期は、事前に工事監督員と協議しなければならない。
32. 受注者は、ケーソンの曳航、回航に先立ち、気象及び海象を十分調査し、曳航、回航に適切な時期を選定しなければならない。
なお、避難対策を策定し曳航中、回航中に事故が生じないようにしなければならない。
33. 受注者は、ケーソンの曳航、回航に先立ち、ケーソンの破損、漏水、その他、曳航中、回航中の事故の原因となる箇所のないことを確認しなければならない。
34. 受注者は、曳航、回航に先立ち工事監督員に報告しなければならない。
35. 受注者は、ケーソン曳航におけるケーソンとの連結方法は、施工に先立ち工事監督員に報告しなければならない。
36. 受注者は、ケーソン曳航、回航に当たっては、監視を十分に行い、他航行船舶との事故防止につとめなければならない。
37. 受注者は、ケーソンの曳航中、回航中は、ケーソンの安定に留意しなければならない。
38. 受注者は、曳航、回航についてケーソンを対角線方向に引いてはならない。
また、ケーソンを吊上げて曳航する場合には、ケーソンが振れ、回転をしない処置を講ずるものとする。
39. 受注者は、曳航、回航完了後ケーソンに異常のないことを確認しなければならない。
40. 受注者は、ケーソンの艀装及び寄港地、避難場所、回航経路、連絡体制等のケーソン回航の方法及び時期は事前に工事監督員と協議しなければならない。
41. 受注者は、回航を行う場合ケーソンの上蓋は、木製及び鋼製としなければならない。
また、作業用マンホールを必要数設けて、水密となるよう取付けなければならない。
また、ケーソン内の水は排水しなければならない。
42. 受注者は、回航を行う場合、大回しロープはワイヤロープを使用し二重回しとしなければならない。
また、大回しロープの位置は、浮上付近に固定し、隅角部をゴム板又は木材で保護しなければならない。
43. 受注者は、回航中、寄港又は避難した場合は、直ちにケーソンの異常の有無を工事監督員に報告しなければならない。
また、目的地に到着時も同様にしなければならない。
なお、回航計画に定める地点を通過したときは、通過時刻及び異常の有無を同様に報告しなければならない。

44. 受注者は、回航中、寄港又は避難した場合の仮置き方法については、事前に工事監督員に報告しなければならない。この場合、引船はケーソンを十分監視することができる位置に配置しなければならない。

また、出港に際しては、ケーソンの大回しロープのゆるみ、破損状況、傾斜の状態等を確認し、回航に支障のないよう適切な措置を講じなければならない。

45. 受注者は、ケーソンの据付け方法及び時期について、事前に工事監督員と協議しなければならない。

46. アスファルトマットを摩擦増大マットとして使用する場合は突合せ目地とするものとする。

47. 受注者は、ケーソン据付けに先立ち気象及び海象をあらかじめ調査し、据付けに適切な時期を選定しケーソン据付けをしなければならない。

48. 受注者は、海中に仮置きされたケーソンを据付ける場合は、ケーソンの接触面に付着している貝、海草等を据付けに支障がない程度に取り除かなければならない。

49. 受注者は、ケーソン据付け完了後は、ケーソンに異常のないことを確認しなければならない。

3-2-4-10 セルラー工

1. 受注者は、セルラー製作完了後は、製作番号を表示しなければならない。
2. セルラー仮置き場所については、突起等の不陸は、均さなければならない。
3. 受注者は、海中に仮置きされたセルラーを据付ける場合は、セルラーの接触面に付着している貝、海草等を据付けに支障がない程度に取り除かなければならない。

第5節 消波工

3-2-5-1 一般事項

1. 本節は、消波工として捨石工、消波ブロック工その他これらに類する工種について定めるものとする。
2. 受注者は、投入に当たっては、濁り防止に十分注意しなければならない。

3-2-5-2 捨石工

捨石工の施工については、3-1-3-3 捨石工 の規定によるものとする。

3-2-5-3 消波ブロック工

消波ブロック工の施工については、3-1-4-5 海岸ブロック工 の規定によるものとする。

第3章 海域堤防 （人工リーフ、離岸堤、潜堤）

第3章 海域堤防 （人工リーフ、離岸堤、潜堤）

目 次

第1節 適 用	
3-3-1-1 適 用	I-3-3-3
第2節 適用すべき諸基準	
3-3-2-1 適用すべき諸基準	I-3-3-3
第3節 海域堤基礎工	
3-3-3-1 一般事項	I-3-3-4
3-3-3-2 材 料	I-3-3-4
3-3-3-3 捨石工	I-3-3-4
3-3-3-4 洗掘防止工	I-3-3-4
第4節 海域堤本体工	
3-3-4-1 一般事項	I-3-3-5
3-3-4-2 捨石工	I-3-3-5
3-3-4-3 海岸ブロック工	I-3-3-5
3-3-4-4 ケーソン工	I-3-3-5
3-3-4-5 セルラー工	I-3-3-5
3-3-4-6 場所打コンクリート工	I-3-3-5

第3章 海域堤防 （人工リーフ、離岸堤、潜堤）

第1節 適用

3-3-1-1 適用

1. 本章は、海岸工事における海域堤基礎工、海域堤本体工、その他これらに類する工種について適用するものとする。
2. 本章に特に定めのない事項については、第1編 共通編 の規定によるものとする。
3. 受注者は、海岸工事の施工に際し、特に潮位及び潮流・波浪に対する安全を確認した上で施工しなければならない。
4. 受注者は、工事期間中、1日1回は潮位観測を行い記録しておかなければならない。
5. 受注者は、台風等の異常気象に備えて施工前に、避難場所の確保及び退避設備の対策を講じなければならない。
6. 受注者は、特に指定のない限り、堤防・護岸工の仮締切等において海岸・港湾管理施設、許可工作物等に対する局所的な波浪、洗掘等を避けるような施工をしなければならない。

第2節 適用すべき諸基準

3-3-2-1 適用すべき諸基準

受注者は、設計図書において特に定めのない事項については、下記の基準類によらなければならない。

なお、基準類と設計図書に相違がある場合は、原則として設計図書の規定に従うものとし、疑義がある場合は工事監督員に確認を求めなければならない。

- (1) 土木学会 海洋コンクリート構造物設計施工指針（案）（昭和51年12月）
- (2) 土木学会 水中不分離性コンクリート設計施工指針（案）（平成 3年 5月）
- (3) 全国農地海岸保全協会・（公社）全国漁業漁場協会・（一社）全国海岸協会・
（公社）日本港湾協会 海岸保全施設の技術上の基準・同解説（平成30年 8月）
- (4) 北海道海岸事業連絡会議 海岸保全施設設計の基準と運用
（令和元年 6月）

第3節 海域堤基礎工

3-3-3-1 一般事項

1. 本節は、海域堤基礎工として捨石工、洗掘防止工その他これらに類する工種について定めるものとする。
2. 受注者は、不陸整正の施工に当たっては、表面を平坦に仕上げなければならない。
3. 受注者は、海域堤基礎の施工に当たっては、基礎地盤上に確実に定着させなければならない。

3-3-3-2 材 料

1. 海域堤基礎工に使用する捨石は、3-1-3-2 材料 の規定によるものとする。
2. 洗掘防止工にふとんかごを用いる場合の中埋用栗石はおおむね15～25cmのもので、網目より大きな天然石又は割栗石を使用するものとする。
3. 洗掘防止工にアスファルトマット、合成繊維マット、合成樹脂系マット、帆布を使用する場合は、3-1-4-2 材料 の規定によるものとする。

3-3-3-3 捨石工

捨石工の施工については、3-1-3-3 捨石工 の規定によるものとする。

3-3-3-4 洗掘防止工

洗掘防止工の施工については、3-2-3-5 洗掘防止工 の規定によるものとする。

第4節 海域堤本体工

3-3-4-1 一般事項

1. 本節は、海域堤本体工として捨石工、海岸ブロック工、ケーソン工、セルラー工、場所打コンクリート工その他これらに類する工種について定めるものとする。
2. 海域堤本体工の施工については、3-2-4-1 一般事項 の規定によるものとする。

3-3-4-2 捨石工

捨石工の施工については、3-1-3-3 捨石工 の規定によるものとする。

3-3-4-3 海岸ブロック工

海岸ブロック工の施工については、3-1-4-5 海岸ブロック工 の規定によるものとする。

3-3-4-4 ケーソン工

ケーソン工の施工については、3-2-4-9 ケーソン工 の規定によるものとする。

3-3-4-5 セルラー工

セルラー工の施工については、3-2-4-10 セルラー工 の規定によるものとする。

3-3-4-6 場所打コンクリート工

場所打コンクリート工の施工については、3-1-3-4 場所打コンクリート工 の規定によるものとする。

第4章 浚渫（海岸）

第4章 浚渫（海岸）

目 次

第1節 適 用	
3-4-1-1 適 用	I-3-4-3
第2節 適用すべき諸規準	
3-4-2-1 適用すべき諸規準	I-3-4-3
第3節 ポンプ浚渫船浚渫工	
3-4-3-1 一般事項	I-3-4-3
3-4-3-2 浚渫船運転工	I-3-4-4
3-4-3-3 作業船及び機械運転工	I-3-4-4
3-4-3-4 配土工	I-3-4-5
第4節 グラブ船浚渫工	
3-4-4-1 一般事項	I-3-4-5
3-4-4-2 浚渫船運転工	I-3-4-5
3-4-4-3 作業船運転工	I-3-4-6
3-4-4-4 配土工	I-3-4-6
第5節 浚渫土処理工	
3-4-5-1 一般事項	I-3-4-6
3-4-5-2 浚渫土処理工	I-3-4-6

第4章 浚渫（海岸）

第1節 適 用

3-4-1-1 適 用

1. 本章は、海岸工事におけるポンプ浚渫船浚渫工、グラブ船浚渫工、浚渫土処理工その他これらに類する工種について適用するものとする。
2. 本章に特に定めのない事項については、第1編 共通編 の規定によるものとする。
3. 受注者は、海岸工事の施工に際し、特に潮位及び潮流・波浪に対する安全を確認した上で施工しなければならない。
4. 受注者は、工事期間中、1日1回は潮位観測を行い記録しておかなければならない。

第2節 適用すべき諸規準

3-4-2-1 適用すべき諸規準

受注者は、設計図書において特に定めのない事項については、関係規準等によらなければならない。

第3節 ポンプ浚渫船浚渫工

3-4-3-1 一般事項

1. 本節は、ポンプ浚渫船浚渫工として浚渫船運転工、作業船及び機械運転工、配土工その他これらに類する工種について定めるものとする。
2. 受注者は、浚渫の作業位置、測量、サンプリング調査、数量、浚渫船、浚渫土砂、余水処理については、設計図書によらなければならない。
3. 受注者は、浚渫工の施工については、施工前に台風等の異常気象に備えて作業船及び作業に使用する機械の避難場所の確保及び退避設備の対策を講じなければならない。
4. 受注者は、浚渫工の施工について、船舶航行に支障をきたす物件を落とした場合には、直ちに関係機関に通報及び工事監督員に報告するとともに、速やかに取り除かなければならない。
5. 受注者は、浚渫工の施工については、施工区域に標識及び量水標を設置しなければならない。

6. 受注者は浚渫工の施工において、潮位及び潮流、波浪、風浪等の海象・気象の施工に必要な資料を施工前に調査しなければならない。
7. 受注者は、浚渫工の施工において、船の固定、浚渫時の海水汚濁等についての対策を講じなければならない。

3-4-3-2 浚渫船運転工

1. 受注者は、ポンプ浚渫の施工について、浚渫箇所に浚渫作業の障害となるものを発見した場合には、直ちに工事監督員に報告し、これらの処理について速やかに工事監督員と協議しなければならない。
2. 受注者は、ポンプ浚渫の施工について、浚渫箇所の土質に変化が認められた場合には、速やかに工事監督員と協議しなければならない。
3. 受注者は、ポンプ浚渫の施工において、施工中は絶えず潮位の変化に注意し、計画深度を誤らないようにしなければならない。
4. 受注者は、ポンプ浚渫の施工について、浚渫の作業位置を随時確認できるようにし、工事監督員が指示した場合は、平面図にその位置を示さなければならない。
5. 受注者は、ポンプ浚渫の施工において使用する浚渫船の固定、排送管の布設に、堤防、護岸等に損傷を与えないようにしなければならない。
6. 受注者は、ポンプ浚渫の浚渫箇所の仕上げ面付近の施工については、余掘りを少なくするようにしなければならない。

また、構造物周辺において過掘りした場合は、構造物に影響のないように埋戻さなければならない。

7. 受注者は、ポンプ浚渫の施工において、排送管を水上に設置する場合は、航行する船舶に支障のないようにしなければならない。
8. 受注者は、浚渫工の排泥において、排泥とともに排出される水によって堤防が浸潤や堤体漏水を生じないように施工しなければならない。
9. 受注者は、ポンプ浚渫の浚渫数量の確認については、浚渫後の施工断面による跡坪測量の結果によるものとする。ただし、施工後の浚渫断面による浚渫数量の確認ができない場合には、排土箇所の実測結果により確認するものとする。この場合、浚渫土砂の沈下が確認された場合には、この沈下量を含むものとする。
10. 受注者は、ポンプ浚渫の施工において、設計図書に示す浚渫計画断面のほかに過掘りがあっても、その部分は出来高数量としてはならない。
11. 受注者は、ポンプ浚渫の施工において、工事監督員の出来高確認を受けるものとする。
12. 受注者は、ポンプ浚渫の施工において、浚渫済みの箇所に堆砂があった場合は、工事監督員の出来高確認済部分を除き、再施工しなければならない。

3-4-3-3 作業船及び機械運転工

受注者は、浚渫に当たり揚錨船、交通船、警戒船等の作業する場合は、台数、設置位置等を施工計画書に記載しなければならない。

3-4-3-4 配土工

配土工の施工については、2-2-3-4 配土工の規定によるものとする。

第4節 グラブ船浚渫工

3-4-4-1 一般事項

1. 本節は、グラブ船浚渫工として浚渫船運転工、作業船運転工、配土工その他これらに類する工種について定めるものとする。
2. 受注者は、浚渫の作業位置、測量、サンプリング調査、数量、浚渫船、浚渫土砂、余水処理については、設計図書によらなければならない。
3. 受注者は、浚渫工の施工については、施工前に台風等の異常気象に備えて作業船及び作業に使用する機械の避難場所の確保及び退避設備の対策を講じなければならない。
4. 受注者は、浚渫工の施工について、船舶航行に支障をきたす物件を落とした場合には、直ちに関係機関に通報及び工事監督員に報告するとともに、速やかに取り除かなければならない。
5. 受注者は、浚渫工の施工については、施工区域に標識及び量水標を設置しなければならない。
6. 受注者は浚渫工の施工において、潮位及び潮流、波浪、風浪等の海象・気象の施工に必要な資料を施工前に調査しなければならない。
7. 受注者は、浚渫工の施工において、船の固定、浚渫時の海水汚濁等についての対策を講じなければならない。

3-4-4-2 浚渫船運転工

1. 受注者は、グラブ浚渫の施工について、浚渫箇所に浚渫作業の障害となるものを発見した場合には、直ちに工事監督員に報告し、これらの処理について速やかに工事監督員と協議しなければならない。
2. 受注者は、グラブ浚渫の施工について、浚渫箇所の土質に変化が認められた場合には、速やかに工事監督員と協議しなければならない。
3. 受注者は、グラブ浚渫の施工において、施工中は絶えず潮位の変化に注意し、計画深度を誤らないようにしなければならない。
4. 受注者は、グラブ浚渫の施工について、浚渫の作業位置を随時確認できるようにし、工事監督員が指示した場合は、平面図にその位置を示さなければならない。
5. 受注者は、浚渫船の固定において、堤防、護岸、水制等に損傷を与えないようにしなければならない。
6. 受注者は、グラブ浚渫の浚渫箇所の仕上げ面付近の施工については、余掘りを少なくするようにしなければならない。

また、構造物周辺において過掘りした場合は、構造物に影響のないように埋戻さなけ

ればならない。

7. 受注者は、浚渫工の排泥において、排泥とともに排出される水によって堤防が浸潤や堤体漏水を生じないように施工しなければならない。
8. 受注者は、グラブ浚渫の浚渫数量の確認については、浚渫後の施工断面による跡坪測量の結果によるものとする。ただし、施工後の浚渫断面による浚渫数量の確認ができない場合には、排土箇所の実測結果により確認するものとする。
この場合、浚渫土砂の沈下が確認された場合には、この沈下量を含むものとする。
9. 受注者は、グラブ浚渫の施工において、設計図書に示す浚渫計画断面のほかに過掘りがあっても、その部分は出来高数量としてはならない。
10. 受注者は、グラブ浚渫の施工において、工事監督員の出来高確認を受けるものとする。
11. 受注者は、グラブ浚渫の施工において、浚渫済みの箇所に堆砂があった場合は、工事監督員の出来高確認済部分を除き、再施工しなければならない。

3-4-4-3 作業船運転工

作業船運転工については、2-2-4-3 作業船運転工 の規定によるものとする。

3-4-4-4 配土工

配土工の施工については、2-2-4-4 配土工 の規定によるものとする。

第5節 浚渫土処理工

3-4-5-1 一般事項

本節は、浚渫土処理工として浚渫土処理工その他これらに類する工種について定めるものとする。

3-4-5-2 浚渫土処理工

受注者は、浚渫土処理工の施工に当たっては、2-2-6-2 浚渫土処理工 の規定によるものとする。

第 5 章 養 浜

第5章 養 浜

目 次

第1節 適 用	
3-5-1-1 適 用	I-3-5-3
第2節 適用すべき諸規準	
3-5-2-1 適用すべき諸規準	I-3-5-3

第5章 養 浜

第1節 適 用

3-5-1-1 適 用

1. 本章に特に定めのない事項については、第1編 共通編 の規定によるものとする。
2. 受注者は、海岸工事の施工に際し、特に潮位及び潮流・波浪に対する安全を確認した上で施工しなければならない。
3. 受注者は、工事期間中、1日1回は潮位観測を行い記録しておかななければならない。
4. 受注者は、台風等の異常気象に備えて施工前に、避難場所の確保及び退避設備の対策を講じなければならない。
5. 受注者は、特に指定のない限り、堤防・護岸工の仮締切等において海岸・港湾管理施設、許可工作物等に対する局所的な波浪、洗掘等を避けるような施工をしなければならない。
6. 受注者は、養浜の数量においては、養浜施工断面の実測結果によらなければならない。
7. 受注者は、養浜の施工においては、工事監督員の出来高確認を受けなければならない。

第2節 適用すべき諸規準

3-5-2-1 適用すべき諸規準

受注者は、設計図書において特に定めのない事項については、関係規準等によらなければならない。

第4編 砂防編

目次

第1章	砂防堰堤	I-4-1-2
第2章	溪流保全（流路）	I-4-2-1
第3章	地すべり・急傾斜対策	I-4-3-1

第 1 章 砂防堰堤

第1章 砂防堰堤

目 次

第1節 適用	
4-1-1-1 適用	I-4-1-5
第2節 適用すべき諸基準	
4-1-2-1 適用すべき諸基準	I-4-1-5
第3節 工場製作工	
4-1-3-1 一般事項	I-4-1-6
4-1-3-2 材 料	I-4-1-6
4-1-3-3 鋼製堰堤製作工	I-4-1-6
4-1-3-4 鋼製堰堤仮設材製作工	I-4-1-6
4-1-3-5 工場塗装工	I-4-1-6
第4節 コンクリート堰堤工	
4-1-4-1 一般事項	I-4-1-7
4-1-4-2 作業土工	I-4-1-7
4-1-4-3 本堰堤工	I-4-1-8
4-1-4-4 副堰堤工	I-4-1-8
4-1-4-5 垂直壁工	I-4-1-9
4-1-4-6 側壁工	I-4-1-9
4-1-4-7 水叩工	I-4-1-9
4-1-4-8 魚道工	I-4-1-9
4-1-4-9 魚道ゲート工	I-4-1-9
第5節 鋼製堰堤工	
4-1-5-1 一般事項	I-4-1-10
4-1-5-2 材 料	I-4-1-10
4-1-5-3 作業土工	I-4-1-10
4-1-5-4 鋼製堰堤本体工	I-4-1-10
4-1-5-5 鋼製側壁工	I-4-1-10
4-1-5-6 コンクリート側壁工	I-4-1-10
4-1-5-7 水叩工	I-4-1-11
4-1-5-8 現場塗装工	I-4-1-11

第6節 護床工・護岸工

4-1-6-1	一般事項	I-4-1-12
4-1-6-2	作業土工	I-4-1-12
4-1-6-3	根固めブロック工	I-4-1-12
4-1-6-4	間詰工	I-4-1-12
4-1-6-5	沈床工	I-4-1-12
4-1-6-6	かご工	I-4-1-12
4-1-6-7	コンクリートブロック工	I-4-1-12
4-1-6-8	多自然型護岸工	I-4-1-12
4-1-6-9	覆土工	I-4-1-12
4-1-6-10	法留基礎工	I-4-1-13
4-1-6-11	植生工	I-4-1-13

第7節 法面工

4-1-7-1	一般事項	I-4-1-14
4-1-7-2	作業土工	I-4-1-14
4-1-7-3	法枠工	I-4-1-14
4-1-7-4	法留基礎工	I-4-1-14
4-1-7-5	法枠付属物工	I-4-1-14
4-1-7-6	植生工	I-4-1-14

第8節 付属物設置工

4-1-8-1	一般事項	I-4-1-15
4-1-8-2	銘板工	I-4-1-15
4-1-8-3	点検施設工	I-4-1-15
4-1-8-4	防止柵工	I-4-1-15
4-1-8-5	標識工	I-4-1-15

第9節 附帯道路工

4-1-9-1	一般事項	I-4-1-16
4-1-9-2	路盤工	I-4-1-16
4-1-9-3	植生工	I-4-1-16
4-1-9-4	側溝工	I-4-1-16
4-1-9-5	管渠工	I-4-1-16
4-1-9-6	集水柵工	I-4-1-16
4-1-9-7	路側防護柵工	I-4-1-16

第1章 砂防堰堤

第1節 適 用

4-1-1-1 適 用

1. 本章は、砂防工事における工場製作工、コンクリート堰堤工、鋼製堰堤工、護床工・護岸工、法面工、付属物設置工、附帯道路工その他これらに類する工種について適用するものとする。
2. 本章に特に定めのない事項については、第1編 共通編 の規定によるものとする。
3. 受注者は、砂防工事においては、水位の観測を必要に応じて実施しなければならない。

第2節 適用すべき諸基準

4-1-2-1 適用すべき諸基準

受注者は、設計図書において特に定めのない事項については、下記の基準類によらなければならない。

なお、基準類と設計図書に相違がある場合は、原則として設計図書の規定に従うものとし、疑義がある場合は工事監督員に確認を求めなければならない。

- (1) 土木学会 コンクリート標準示方書 [ダムコンクリート編] (平成25年10月)
- (2) 土木学会 コンクリート標準示方書 [施工編] (平成30年3月)
- (3) 日本道路協会 道路橋示方書・同解説 (Ⅰ 共通編) (平成29年11月)
- (4) 日本道路協会 道路橋示方書・同解説 (Ⅱ 鋼橋・鋼部材編) (平成29年11月)
- (5) 日本道路協会 鋼道路橋防食便覧 (平成26年3月)
- (6) 砂防・地すべり技術センター 砂防ソイルセメント施工便覧 (平成28年版)

第3節 工場製作工

4-1-3-1 一般事項

1. 本節は、工場製作工として鋼製堰堤製作工、鋼製堰堤仮設材製作工、工場塗装工その他これらに類する工種について定めるものとする。
2. 受注者は、製作に着手する前に、1-1-1-6 施工計画書 の記載内容に加えて、原寸、工作、溶接に関する事項をそれぞれ記載し提出しなければならない。
なお、設計図書に示した場合又は工事監督員の承諾を得た場合は、上記項目の全部又は一部を省略することができるものとする。
3. 受注者は、鋳鉄品及び鋳鋼品の使用に当たって、設計図書に示す形状寸法のもので、応力上問題のあるキズ又は著しいひずみ、及び内部欠陥がないものを使用しなければならない。

4-1-3-2 材 料

材料については、5-4-3-2 材料 の規定によるものとする。

4-1-3-3 鋼製堰堤製作工

鋼製堰堤製作工の施工については、1-3-3-14 桁製作工 の規定によるものとする。

4-1-3-4 鋼製堰堤仮設材製作工

鋼製堰堤仮設材製作工の施工については、5-4-3-13 仮設材製作工 の規定によるものとする。

4-1-3-5 工場塗装工

工場塗装工の施工については、1-3-3-15 工場塗装工 の規定によるものとする。

第4節 コンクリート堰堤工

4-1-4-1 一般事項

1. 本節は、コンクリート堰堤工として作業土工、本堰堤工、副堰堤工、垂直壁工、側壁工、水叩工、魚道工、魚道ゲート工その他これらに類する工種について定めるものとする。
2. 受注者は、破砕帯、断層及び局部的な不良岩の処理について、工事監督員に報告し、指示によらなければならない。
3. 受注者は、基礎面における湧水の処理について、コンクリートの施工前までに工事監督員と協議しなければならない。
4. 受注者は、機械の故障、天候の変化その他の理由で、やむを得ず打継ぎ目を設けなければならない場合には、打継目の完全な結合を図るため、その処置について施工前に工事監督員の承諾を得なければならない。
5. 受注者は、旧コンクリートの材齢が0.75m以上～1.0m未満のリフトの場合は3日（中2日）、1.0m以上～1.5m未満のリフトの場合は4日（中3日）、1.5m以上～2.0m以下のリフトの場合は5日（中4日）に達した後に、新コンクリートを打継がなければならない。これによりがたい場合は、施工前に工事監督員の承諾を得なければならない。
6. 受注者は、次の事項に該当する場合はコンクリートの打込みについて、施工前に工事監督員の承諾を得なければならない。
 - (1) コンクリート打設現場の日平均気温が4℃以下になるおそれのある場合。
 - (2) 打込むコンクリートの温度が25℃以上になるおそれのある場合。
 - (3) 降雨・降雪の場合。
 - (4) 強風その他、コンクリート打込みが不適当な状況になった場合。
7. 受注者は、本条6項の場合は、養生の方法及び期間について、施工前に工事監督員の承諾を得なければならない。
8. 受注者は、砂防ソイルセメントの施工に当たって、設計図書において定めのない事項については、「砂防ソイルセメント施工便覧」（砂防・地すべり技術センター、平成28年9月）、「現位置攪拌混合固化工法（ISM工法）設計・施工マニュアル」（先端建設技術センターISM工法研究会、平成19年3月）の規定による。なお、これにより難しい場合は、施工前に工事監督員の承諾を得なければならない。

4-1-4-2 作業土工

1. 作業土工の施工については、1-3-3-3 作業土工 の規定によるものとする。
2. 受注者は、岩盤掘削等において、基礎岩盤をゆるめるような大規模な発破を行ってはならない。
3. 受注者は、掘削に当たって、基礎面をゆるめないように施工するものとし、浮石などは除去しなければならない。
4. 受注者は、基礎面を著しい凹凸のないように整形しなければならない。
5. 受注者は、設計図書により、建設発生土を指定された建設発生土受入れ地に運搬し、

流出、崩壊が生じないように排水、法面処理を行わなければならない。

6. 受注者は、工事監督員の承諾を得ないで掘削した掘削土量の増加分を処理しなければならない。
7. 受注者は、本条6項の埋戻しをコンクリートで行わなければならない。

4-1-4-3 本堰堤工

1. 受注者は、コンクリート打込み前にあらかじめ基礎岩盤面の浮石、堆積物、油及び岩片等を除去した上で、圧力水等により清掃し、溜水、砂等を除去しなければならない。
2. 受注者は、コンクリートを打込む基礎岩盤及び水平打継目のコンクリートについては、あらかじめ吸水させ、湿潤状態にした上で、モルタルを塗り込むように敷均さなければならない。
3. モルタルの配合は本体コンクリートの品質を損なうものであってはならない。
また、敷き込むモルタルの厚さは平均厚で、岩盤では2cm程度、水平打継目では1.5cm程度とするものとする。
4. 受注者は、水平打継目の処理については、圧力水等により、レイタンス、雑物を取り除き、コンクリート表面を粗にし清掃しなければならない。
5. 受注者は、コンクリート打込み用バケットを、その下端が打込み面上1m以下に達するまで降ろし、打込み箇所のできるだけ近くに、コンクリートを排出しなければならない。
6. 受注者は、コンクリートを、打込み箇所に運搬後、直ちに振動機で締固めなければならない。
7. 受注者は、1リフトを数層に分けて打込むときには、締固めた後の1層の厚さが、40～50cm以下を標準となるように打込まなければならない。
8. 1リフトの高さは0.75m以上2.0m以下を標準とし、温度ひび割れの防止に十分配慮しなければならない。
また、同一区画内は連続して打込まなければならない。ただし、地盤上又は長い日数にわたって打止めておいたコンクリート上に打継ぐときは、0.75m以上1.0m以下のリフトで打ち込むものとする。
9. 受注者は、コンクリートを一定期間、十分な湿潤状態に保たなければならない。養生方法の選定にあたっては、その効果を確かめ、適切に湿潤養生期間を定めなければならない。
10. 受注者は、止水板の接合において合成樹脂製の止水板を使用する場合は、突合わせ接合としなければならない。
11. 受注者は、止水板接合完了後には、接合部の止水性について、工事監督員の確認を受けなければならない。

4-1-4-4 副堰堤工

副堰堤工の施工については、4-1-4-3 本堰堤工 の規定によるものとする。
なお、これによりがたい場合は工事監督員の承諾を得なければならない。

4-1-4-5 垂直壁工

垂直壁工の施工については、4-1-4-3 本堰堤工 の規定によるものとする。
なお、これによりがたい場合は工事監督員の承諾を得なければならない。

4-1-4-6 側壁工

1. 均しコンクリート、コンクリートの施工については、4-1-4-3 本堰堤工 の規定によるものとする。コンクリートの打設については、片側1ブロックを標準とする。
なお、これによりがたい場合は工事監督員の承諾を得なければならない。
2. 受注者は、植石張りを、堤体と分離しないように施工しなければならない。
3. 受注者は、植石を、その長手を流水方向に平行におこななければならない。
4. 受注者は、植石張りの目地モルタルについては、植石張り付け後直ちに施工するものとし、目地は押目地仕上げとしなければならない。

4-1-4-7 水叩工

1. 受注者は、コンクリートの施工については、水平打継ぎをしてはならない。これによりがたい場合は、施工前に工事監督員の承諾を得なければならない。
2. コンクリート、止水板の施工については、4-1-4-3 本堰堤工 の規定によるものとする。
なお、これによりがたい場合は工事監督員の承諾を得なければならない。

4-1-4-8 魚道工

1. 受注者は、魚道工の施工について、4-1-4-3 本堰堤工 の規定によらなければならない。
2. 受注者は、魚道工の施工に当たっては、床付地盤と均しコンクリート、本体コンクリートとの水密性を確保しなければならない。

4-1-4-9 魚道ゲート工

1. コンクリートの施工については、4-1-4-3 本堰堤工 の規定によるものとする。
2. 小型水門の施工については、2-3-6-2 小型水門工 の規定によるものとする。

第5節 鋼製堰堤工

4-1-5-1 一般事項

1. 本節は、鋼製堰堤工として作業土工、鋼製堰堤本体工、鋼製側壁工、コンクリート側壁工、間詰工、水叩工、現場塗装工その他これらに類する工種について定めるものとする。
2. 受注者は、現場塗装工については、同種塗装工事に従事した経験を有する塗装作業者を工事に従事させなければならない。

4-1-5-2 材 料

現場塗装の材料については、4-1-3-2 材料 の規定によるものとする。

4-1-5-3 作業土工

作業土工の施工については、4-1-4-2 作業土工 の規定によるものとする。

4-1-5-4 鋼製堰堤本体工

1. 受注者は、鋼製枠の吊り込みに当たっては、吊り金具等を用い、塗装面に損傷を与えないようにしなければならない。
2. 隔壁コンクリート基礎、均しコンクリート、コンクリートの施工については、4-1-4-3 本堰堤工 の規定によるものとする。
3. 受注者は、枠内中詰材施工前の倒れ防止については、堤長方向に切梁等によるおさえ等を施工しなければならない。
4. 受注者は、枠内中詰材投入の際には、鋼製枠に直接詰石、建設機械等が衝突しないようにしなければならない。
5. 受注者は、作業土工（埋戻し）の際に、鋼製枠に敷均し又は締固め機械が直接乗らないようにしなければならない。

4-1-5-5 鋼製側壁工

鋼製側壁工の施工については、4-1-5-4 鋼製堰堤本体工 の規定によるものとする。

4-1-5-6 コンクリート側壁工

コンクリート側壁工の施工については、4-1-4-6 側壁工 の規定によるものとする。

4-1-5-7 水叩工

水叩工の施工については、4-1-4-7 水叩工 の規定によるものとする。

4-1-5-8 現場塗装工

1. 受注者は、鋼製堰堤の現場塗装は、鋼製堰堤の据付け終了後に行わなければならない。
これ以外の場合は、設計図書によらなければならない。
2. 受注者は、鋼製堰堤の据付け後に前回までの塗膜を損傷した場合、補修塗装を行ってから現場塗装を行わなければならない。
3. 上記1、2項以外の施工については、5-4-5-3 現場塗装工 の規定によるものとする。

第6節 護床工・護岸工

4-1-6-1 一般事項

本節は、護床工・護岸工として作業土工、根固めブロック工、間詰工、沈床工、かご工、コンクリートブロック工、多自然型護岸工、覆土工、法留基礎工、植生工その他これらに類する工種について定めるものとする。

4-1-6-2 作業土工

作業土工の施工については、4-1-4-2 作業土工 の規定によるものとする。

4-1-6-3 根固めブロック工

根固めブロック工の施工については、2-1-4-3 根固めブロック工 の規定によるものとする。

4-1-6-4 間詰工

間詰コンクリートの施工については、4-1-4-3 本堰堤工 の規定によるものとする。

4-1-6-5 沈床工

沈床工の施工については、2-1-4-5 沈床工 の規定によるものとする。

4-1-6-6 かご工

かご工の施工については、2-1-3-14 護岸付属物工 の規定によるものとする。

4-1-6-7 コンクリートブロック工

コンクリートブロック工の施工については、2-1-3-4 コンクリートブロック工 の規定によるものとする。

4-1-6-8 多自然型護岸工

多自然型護岸工の施工については、2-1-3-9 多自然型護岸工 の規定によるものとする。

4-1-6-9 覆土工

覆土工の施工については、第1編 第4章 第3節 河川土工（築堤工）・海岸土工・砂防土工 の規定によるものとする。

4-1-6-10 法留基礎工

法留基礎工の施工については、1-3-4-3 法留基礎工 の規定によるものとする。

4-1-6-11 植生工

植生工の施工については、1-3-3-7 植生工 の規定によるものとする。

第7節 法面工

4-1-7-1 一般事項

1. 本節は、法面工として作業土工、法枠工、法留基礎工、法枠付属物工、植生工その他これらに類する工種について定めるものとする。
2. 受注者は、法面の施工にあたって、「道路土工一切土工・斜面安定工指針」（日本道路協会、平成21年6月）、「のり枠工の設計・施工指針（改訂版第3版）」（全国特定法面保護協会、平成25年10月）、「グラウンドアンカー設計・施工基準、同解説」（地盤工学会、平成24年5月）の規定による。これ以外の施工方法による場合は、施工前に工事監督員の承諾を得なければならない。

4-1-7-2 作業土工

作業土工の施工については、4-1-4-2 作業土工 の規定によるものとする。

4-1-7-3 法枠工

法枠工の施工については、1-3-3-5 法枠工 の規定によるものとする。

4-1-7-4 法留基礎工

法留基礎工の施工については、1-3-4-3 法留基礎工 の規定によるものとする。

4-1-7-5 法枠付属物工

法枠付属物工の施工については、2-1-3-14 護岸付属物工 の規定によるものとする。

4-1-7-6 植生工

植生工の施工については、1-3-3-7 植生工 の規定によるものとする。

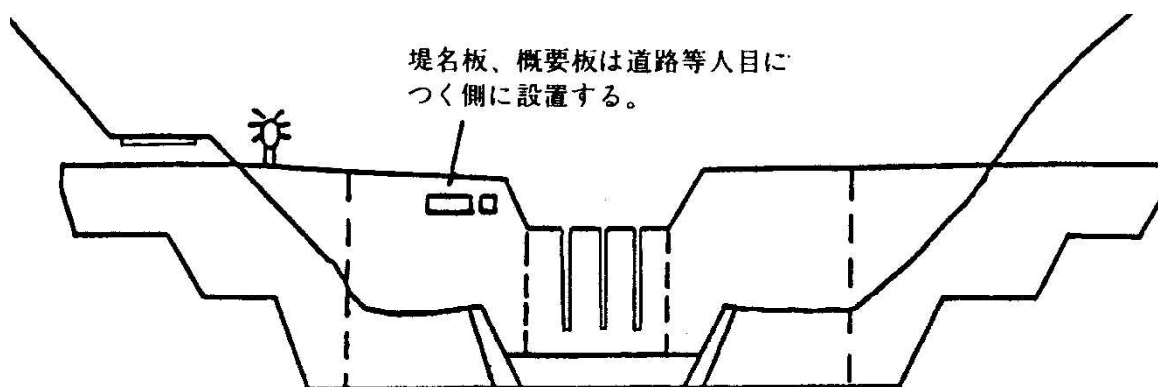
第8節 付属物設置工

4-1-8-1 一般事項

本節は、付属物設置工として銘板工、点検施設工、防止柵工、標識工その他これらに類する工種について定めるものとする。

4-1-8-2 銘板工

銘板工の取付位置は、本堤下流側とし、袖部の天端近くの見やすい位置に取り付ける。なお、堤名板の材質、寸法及び記載事項は 第1編 第2章 第16節 砂防・地すべり・急傾斜付属物 による。



4-1-8-3 点検施設工

受注者は、点検施設を設計図書に基づいて施工できない場合には、工事監督員と協議しなければならない。

4-1-8-4 防止柵工

防止柵工の施工については、1-3-3-10 防止柵工 の規定によるものとする。

4-1-8-5 標識工

受注者は、砂防標識の設置に当たって、材質、規格については、1-2-16-1 標識 に基づき施工しなければならない。

また、取付け場所については設計図書又は工事監督員の指示によるものとする。

第9節 附帯道路工

4-1-9-1 一般事項

本節は、附帯道路工として路盤工、植生工、側溝工、管渠工、集水柵工、路肩防護柵工その他これらに類する工種について定めるものとする。

4-1-9-2 路盤工

路盤工の施工については、第1編 第4章 第3節 河川土工（築堤工）・海岸土工・砂防土工 の規定によるものとする。

4-1-9-3 植生工

植生工の施工については、1-3-3-7 植生工 の規定によるものとする。

4-1-9-4 側溝工

側溝工の施工については、2-1-6-4 側溝工 の規定によるものとする。

4-1-9-5 管渠工

管渠工の施工については、2-1-6-5 管渠工 の規定によるものとする。

4-1-9-6 集水柵工

集水柵工の施工については、2-1-6-6 集水柵工 の規定によるものとする。

4-1-9-7 路側防護柵工

路側防護柵工の施工については、2-1-8-11 路側防護柵工 の規定によるものとする。

第2章 溪流保全（流路）

第2章 溪流保全（流路）

目 次

第1節 適用	
4-2-1-1 適用	I-4-2-4
第2節 適用すべき諸基準	
4-2-2-1 適用すべき諸基準	I-4-2-4
第3節 護岸工	
4-2-3-1 一般事項	I-4-2-5
4-2-3-2 作業土工	I-4-2-5
4-2-3-3 コンクリートブロック工	I-4-2-5
4-2-3-4 多自然型護岸工	I-4-2-5
4-2-3-5 法留基礎工	I-4-2-5
4-2-3-6 護岸付属物工	I-4-2-5
4-2-3-7 植生工	I-4-2-5
第4節 床固め工	
4-2-4-1 一般事項	I-4-2-6
4-2-4-2 作業土工	I-4-2-6
4-2-4-3 床固め本体工	I-4-2-6
4-2-4-4 垂直壁工	I-4-2-6
4-2-4-5 側壁工	I-4-2-6
4-2-4-6 水叩工	I-4-2-6
4-2-4-7 魚道工	I-4-2-6
第5節 落差工	
4-2-5-1 一般事項	I-4-2-6
第6節 帯工	
4-2-6-1 一般事項	I-4-2-7
第7節 護床工・根固め工	
4-2-7-1 一般事項	I-4-2-7
4-2-7-2 作業土工	I-4-2-7
4-2-7-3 根固めブロック工	I-4-2-7
4-2-7-4 間詰工	I-4-2-7
4-2-7-5 捨石工	I-4-2-7

4-2-7-6	沈床工	I-4-2-7
4-2-7-7	かご工	I-4-2-7
第8節 付属物設置工			
4-2-8-1	一般事項	I-4-2-8

第2章 溪流保全（流路）

第1節 適 用

4-2-1-1 適 用

1. 本章は、砂防工事における護岸工、床固め工、落差工、帯工、護床工・根固め工、付属物設置工その他これらに類する工種について適用するものとする。
2. 溪流保全工のうち、落差がないもの（またはあっても極めて小さいもの）を帯工といい、落差のあるものを落差工として区別している。
3. 本章に特に定めのない事項については、第1編 共通編 の規定によるものとする。
4. 受注者は、砂防工事においては、水位の観測を必要に応じて実施しなければならない。

第2節 適用すべき諸基準

4-2-2-1 適用すべき諸基準

受注者は、設計図書において特に定めのない事項については、下記の基準類によらなければならない。

なお、基準類と設計図書に相違がある場合は、原則として設計図書の規定に従うものとし、疑義がある場合は工事監督員に確認を求めなければならない。

- | | |
|--------------------------|-----------|
| (1) 国土交通省 河川砂防技術基準 | (令和3年4月) |
| (2) 日本道路協会 道路土工－擁壁工指針 | (平成24年7月) |
| (3) 日本道路協会 道路土工－カルバート工指針 | (平成22年3月) |
| (4) 日本道路協会 道路土工－仮設構造物工指針 | (平成11年3月) |

第3節 護岸工

4-2-3-1 一般事項

本節は、護岸工として作業土工、コンクリートブロック工、多自然型護岸工、法留基礎工、護岸付属物工、植生工その他これらに類する工種について定めるものとする。

4-2-3-2 作業土工

作業土工の施工については、4-1-4-2 作業土工 の規定によるものとする。

4-2-3-3 コンクリートブロック工

コンクリートブロック工の施工については、2-1-3-4 コンクリートブロック工 の規定によるものとする。

4-2-3-4 多自然型護岸工

多自然型護岸工の施工については、2-1-3-9 多自然型護岸工 の規定によるものとする。

4-2-3-5 法留基礎工

法留基礎工の施工については、1-3-4-3 法留基礎工 の規定によるものとする。

4-2-3-6 護岸付属物工

打止壁の施工については、2-1-3-14 護岸付属物工 の規定によるものとする。

4-2-3-7 植生工

植生工の施工については、1-3-3-7 植生工 の規定によるものとする。

第4節 床固め工

4-2-4-1 一般事項

本節は、床固め工として作業土工、床固め本体工、垂直壁工、側壁工、水叩工、魚道工その他これらに類する工種について定めるものとする。

4-2-4-2 作業土工

作業土工の施工については、4-1-4-2 作業土工 の規定によるものとする。

4-2-4-3 床固め本体工

床固め本体工の施工については、4-1-4-3 本堰堤工 の規定によるものとする。

4-2-4-4 垂直壁工

垂直壁工の施工については、4-1-4-5 垂直壁工 の規定によるものとする。

4-2-4-5 側壁工

側壁工の施工については、4-1-4-6 側壁工 の規定によるものとする。

4-2-4-6 水叩工

水叩工の施工については、4-1-4-7 水叩工 の規定によるものとする。

4-2-4-7 魚道工

魚道工の施工については、4-1-4-8 魚道工 の規定によるものとする。

第5節 落差工

4-2-5-1 一般事項

落差工の施工については、第4編 第1章 第4節 コンクリート堰堤工 の規定によるものとする。

第6節 帯工

4-2-6-1 一般事項

帯工の施工については、第4編 第1章 第4節 コンクリート堰堤工 の規定によるものとする。

第7節 護床工・根固め工

4-2-7-1 一般事項

本節は、護床工・根固め工として作業土工、根固めブロック工、間詰工、捨石工、沈床工、かご工その他これらに類する工種について定めるものとする。

4-2-7-2 作業土工

作業土工の施工については、4-1-4-2 作業土工 の規定によるものとする。

4-2-7-3 根固めブロック工

根固めブロック工の施工については、2-1-4-3 根固めブロック工 の規定によるものとする。

4-2-7-4 間詰工

間詰工の施工については、4-1-6-4 間詰工 の規定によるものとする。

4-2-7-5 捨石工

捨石工の施工については、2-1-4-6 捨石工 の規定によるものとする。

4-2-7-6 沈床工

沈床工の施工については、2-1-4-5 沈床工 の規定によるものとする。

4-2-7-7 かご工

かご工の施工については、2-1-3-14 護岸附属物工 の規定によるものとする。

第8節 付属物設置工

4-2-8-1 一般事項

付属物設置工の施工については、本編 第1章 第8節 付属物設置工 の規定によるものとする。

第3章 地すべり・急傾斜対策

第3章 地すべり・急傾斜対策

目 次

第1節 適用		
4-3-1-1 適用	I-4-3-4
第2節 適用すべき諸基準		
4-3-2-1 適用すべき諸基準	I-4-3-4
第3節 地下水排除工		
4-3-3-1 一般事項	I-4-3-5
4-3-3-2 集水井工	I-4-3-5
4-3-3-3 集排水ボーリング工	I-4-3-5
第4節 水路工		
4-3-4-1 一般事項	I-4-3-6
4-3-4-2 排水路工	I-4-3-6
4-3-4-3 明暗渠工	I-4-3-6
4-3-4-4 暗渠工	I-4-3-6
4-3-4-5 集水柵工	I-4-3-6
第5節 抑止杭工		
4-3-5-1 一般事項	I-4-3-7
4-3-5-2 既製杭工	I-4-3-7
4-3-5-3 場所打杭工	I-4-3-7
4-3-5-4 合成杭工	I-4-3-7
4-3-5-5 シャフト（深礎）工	I-4-3-7
第6節 抑止アンカー工		
4-3-6-1 一般事項	I-4-3-8
4-3-6-2 抑止アンカー工	I-4-3-8
4-3-6-3 PC法枠工	I-4-3-9
第7節 法面工		
4-3-7-1 一般事項	I-4-3-10
4-3-7-2 植生工	I-4-3-10
4-3-7-3 吹付工	I-4-3-10
4-3-7-4 法枠工	I-4-3-10
4-3-7-5 作業土工	I-4-3-10

第4編 砂防編 第3章 地すべり・急傾斜対策

4-3-7-6	法留基礎工	I-4-3-10
4-3-7-7	法枠付属物工	I-4-3-10
4-3-7-8	土留柵工	I-4-3-10
4-3-7-9	アンカー工	I-4-3-11
4-3-7-10	PC法枠工	I-4-3-11
4-3-7-11	かご工	I-4-3-11
4-3-7-12	落石防護網工	I-4-3-11
第8節 擁壁工		
4-3-8-1	一般事項	I-4-3-12
4-3-8-2	作業土工	I-4-3-12
4-3-8-3	場所打擁壁工	I-4-3-12
4-3-8-4	プレキャスト擁壁工	I-4-3-12
4-3-8-5	補強土壁工	I-4-3-12
4-3-8-6	既製杭工	I-4-3-13
4-3-8-7	井桁ブロック工	I-4-3-14
4-3-8-8	小型擁壁工	I-4-3-14
4-3-8-9	落石防護柵工	I-4-3-14
第9節 地下水遮断工		
4-3-9-1	一般事項	I-4-3-15
4-3-9-2	作業土工	I-4-3-15
4-3-9-3	場所打擁壁工	I-4-3-15
4-3-9-4	小型擁壁工	I-4-3-15
4-3-9-5	固結工	I-4-3-15
4-3-9-6	矢板工	I-4-3-15
第10節 根固め工		
4-3-10-1	一般事項	I-4-3-15
第11節 付属物設置工		
4-3-11-1	一般事項	I-4-3-16
4-3-11-2	銘板工	I-4-3-16
4-3-11-3	防止柵工	I-4-3-16
4-3-11-4	雪崩予防柵工	I-4-3-16
4-3-11-5	作業土工	I-4-3-16
4-3-11-6	階段工	I-4-3-16
4-3-11-7	標識工	I-4-3-16
第12節 急傾斜地崩壊対策工		
4-3-12-1	一般事項	I-4-3-17
4-3-12-2	安全対策	I-4-3-17
4-3-12-3	土工	I-4-3-17
4-3-12-4	排水工	I-4-3-18

第3章 地すべり・急傾斜対策

第1節 適用

4-3-1-1 適用

1. 本章は、砂防工事における地下水排除工、水路工、抑止杭工、抑止アンカー工、法面工、擁壁工、地下水遮断工、根固め工、付属物設置工、急傾斜地崩壊対策工その他これらに類する工種について適用するものとする。
2. 本章に特に定めのない事項については、第1編 共通編 の規定によるものとする。

第2節 適用すべき諸基準

4-3-2-1 適用すべき諸基準

受注者は、設計図書において特に定めのない事項については、下記の基準類によらなければならない。

なお、基準類と設計図書に相違がある場合は、原則として設計図書の規定に従うものとし、疑義がある場合は工事監督員に確認を求めなければならない。

- (1) 全国治水砂防協会 新・斜面崩壊防止工事の設計と実例 (令和元年6月)
- (2) 全国特定法面保護協会 のり枠工の設計施工指針(改訂版第3版)
(平成25年10月)
- (3) 日本道路協会 道路土工—擁壁工指針 (平成24年7月)
- (4) 日本道路協会 道路土工—カルバート工指針 (平成22年3月)
- (5) 日本道路協会 道路土工指針—仮設構造物工指針 (平成11年3月)
- (6) 土木研究センター ジオテキスタイルを用いた補強土の設計・施工マニュアル
(平成25年12月)
- (7) 土木研究センター 補強土(テールアルメ)壁工法設計・施工マニュアル
(平成26年8月)
- (8) 土木研究センター 多数アンカー式補強土壁工法設計・施工マニュアル
(平成26年8月)
- (9) 地盤工学会 グラウンドアンカー設計・施工基準、同解説 (平成24年6月)
- (10) PCフレーム協会 PCフレーム工法 設計・施工の手引き (平成24年9月)
- (11) 斜面防災対策技術協会 新版地すべり鋼管杭設計要領 (平成28年3月)
- (12) 斜面防災対策技術協会 地すべり対策技術設計実施要領 (平成19年11月)
- (13) 土木学会 吹き付けコンクリート指針(案)[のり面編] (平成23年11月)

第3節 地下水排除工

4-3-3-1 一般事項

1. 本節は、地下水排除工として集水井工、集排水ボーリング工その他これらに類する工種について定めるものとする。
2. 受注者は、せん孔中、多量の湧水があった場合、又は予定深度まで掘進した後においても排水の目的を達しない場合には、速やかに工事監督員に報告し、指示によらなければならない。
3. 受注者は、せん孔中、断層、亀裂により、湧水等に変化を認めた場合、速やかに工事監督員に報告し、指示によらなければならない。
4. 受注者は、検尺を受ける場合は、工事監督員立会の上でロッドの引抜を行い、その延長を計測しなければならない。ただし、検尺の方法について、工事監督員が受注者に指示した場合にはこの限りではない。
5. 受注者は、集排水ボーリング工の施工に先立ち、集水井内の酸素濃度測定等を行い、ガス噴出・酸欠等の恐れのある場合には換気等について、施工前に工事監督員と協議しなければならない。
6. 受注者は、集水井の掘削が予定深度まで掘削しない前に湧水があった場合、又は予定深度まで掘削した後においても湧水がない場合には、速やかに工事監督員に報告し、指示によらなければならない。
7. 受注者は、集水井の施工に当たっては、常に観測（監視）計画等にて地すべりの状況を把握するとともに、掘削中の地質構造、湧水等を詳細に記録して、速やかに工事監督員に報告しなければならない。

4-3-3-2 集水井工

受注者は、集水井の設置位置及び深度について、現地の状況により設計図書に定めた設置位置及び深度に支障のある場合は、工事監督員と協議しなければならない。

4-3-3-3 集排水ボーリング工

1. 受注者は、ボーリングの施工に先立ち、孔口の法面を整形し、完成後の土砂崩壊が起きないようにしなければならない。
2. 保孔管は、削孔全長に挿入するものとし、設計図書に指定するものを除き、硬質塩化ビニル管とするものとする。
3. 保孔管のストレーナー加工は、設計図書によるものとする。
4. 受注者は、せん孔完了後、各箇所ごとに、せん孔地点の脇に、番号、完了年月日、孔径、延長、施工業者名を記入した標示板を立てなければならない。

第4節 水路工

4-3-4-1 一般事項

1. 本節は、水路工として排水路工、明暗渠工、暗渠工、集水柵工その他これらに類する工種について定めるものとする。
2. 受注者は、施工中工事区域内に新たに亀裂の発生等異状を認めた場合は、工事を中止し、その処置方法について工事監督員と協議しなければならない。ただし、災害防止のため等緊急やむを得ない事情がある場合には、応急措置をとった後、その措置内容を直ちに工事監督員に報告しなければならない。

4-3-4-2 排水路工

1. 受注者は、水路工の施工において、法面より浮き上がらないよう施工しなければならない。
2. 受注者は、野面石水路においては、石材は長手を流路方向に置き、中央部及び両端部には大石を使用しなければならない。
3. 受注者は、コルゲートフリームの組立てに当たっては、上流側又は高い側のセクションを、下流側又は低い側のセクションの内側に重ね合うようにし、重ね合わせ部分の接合は、フリーム断面の両側で行うものとし、底部で行ってはならない。
また、埋戻し後もボルトの締結状態を点検し、緩んでいるものがあれば締め直しを行わなければならない。

4-3-4-3 明暗渠工

1. 受注者は、明暗渠工の施工に際しては、4-3-4-2 排水路工 の規定によらなければならない。
2. 受注者は、排水路の両側を良質な土砂で埋戻し、水路工に損傷を与えないよう締固め、排水路に表流水が流れ込むようにしなければならない。
3. 受注者は、水路の肩及び切取法面が、流出又は崩壊しないよう、保護しなければならない。
4. 受注者は、地下水排除のための暗渠の施工に当たっては、基礎を固めた後、透水管及び集水用のフィルター材を埋設しなければならない。

4-3-4-4 暗渠工

受注者は、地下水排除のための暗渠の施工に当たっては、基礎を固めた後、透水管及び集水用のフィルター材を埋設しなければならない。透水管及びフィルター材の種類、規格については、設計図書によらなければならない。

4-3-4-5 集水柵工

集水柵工の施工については、2-1-6-6 集水柵工 の規定によるものとする。

第5節 抑止杭工

4-3-5-1 一般事項

1. 本節は、抑止杭工として既製杭工、場所打杭工、合成杭工、シャフト（深礎）工その他これらに類する工種について定めるものとする。
2. 受注者は、杭の施工順序について、施工計画書に記載しなければならない。
3. 受注者は、杭建て込みのための削孔に当たっては、地形図、土質柱状図等を検討して、地山のかく乱、地すべり等の誘発をさけるように施工しなければならない。
4. 受注者は、杭建て込みのための削孔作業においては、排出土及び削孔時間等から地質の状況を記録し、基岩又は固定地盤面の深度を確認の上、施工しなければならない。

4-3-5-2 既製杭工

1. 既製杭工の施工については、1-3-4-4 既製杭工 の規定によるものとする。
2. 受注者は、鋼管杭材について機械的な方法で接合する場合は、確実に接合しなければならない。
3. 受注者は、削孔に人工泥水を用いる場合は、沈澱槽や排水路等からの水の溢流、地盤への浸透を避けなければならない。
4. 受注者は、杭挿入孔の掘削の施工については、削孔用水の地中への漏水は極力抑えるように施工しなければならない。
5. 受注者は、杭の建て込みに当たっては、各削孔完了後に直ちに挿入しなければならない。
6. 受注者は、既製杭工の施工に当たっては、掘進用刃先、拡孔錐等の数を十分用意し、地質の変化等にも直ちに即応できるよう配慮しておかななければならない。

4-3-5-3 場所打杭工

場所打杭工の施工については、1-3-4-5 場所打杭工 の規定によるものとする。

4-3-5-4 合成杭工

合成杭工の施工については、1-3-4-4 既製杭工 の規定によるものとする。

4-3-5-5 シャフト（深礎）工

シャフト（深礎）工の施工については、1-3-4-6 深礎工 の規定によるものとする。

第6節 抑止アンカー工

4-3-6-1 一般事項

本節は、抑止アンカー工として抑止アンカー工、PC法枠工その他これらに類する工種について定めるものとする。

4-3-6-2 抑止アンカー工

1. 受注者は、材料を保管する場合は、保管場所を水平で平らな所を選び、地表面と接しないように角材等を敷き、降雨にあたらぬようにシート等で覆い、湿気、水に対する配慮を行わなければならない。
2. 受注者は、アンカーの削孔に際しては、周囲の地盤を乱すことのないように十分注意して施工しなければならない。
3. 受注者は、削孔水は清水を使用することを原則とし、定着グラウトに悪影響を及ぼす物質を含まないものを使用しなければならない。
また、周辺地盤、アンカー定着地盤に影響を及ぼす恐れのある場合は、工事監督員と協議しなければならない。
4. 受注者は、設計図書に示された延長に達する前に削孔が不能となった場合は、原因を調査するとともに、その処置方法について、工事監督員と協議しなければならない。
5. 受注者は、削孔に当たり、アンカー定着部の位置が設計図書に示された位置に達したことを、削孔延長、削孔土砂等により確認するとともに、確認結果を工事監督員に提出しなければならない。
6. 受注者は、削孔が終了した場合は、原則として孔内を清水により十分洗浄し、スライム等を除去しなければならない。
7. 受注者は、アンカー鋼材にグラウトとの付着を害するさび、油、泥等が付着しないよう注意して取扱うものとし、万一付着した場合は、これらを取り除いてから組立加工を行わなければならない。
8. 受注者は、グラウト注入に当たり、削孔内の排水、排気を行い、グラウトが孔口から排出されるまで注入作業を中断してはならない。
9. 受注者は、グラウト注入終了後、アンカー鋼材の挿入について有害な損傷や変形を与えない方法を用いて所定の位置に正確に行い、グラウトが硬化するまでアンカー鋼材が動かないように保持しなければならない。
10. 受注者は、注入されたグラウトが設計図書に示された強度に達した後、設計図書に示された有効緊張力が得られるよう緊張力を与えなければならない。

4-3-6-3 PC法枠工

1. 受注者は、PC法枠工の施工順序を施工計画書に記載しなければならない。
2. 受注者は、PC法枠工を掘削面に施工するに当たり、切土面を平滑に切取らなければならない。切り過ぎた場合には、整形しなければならない。
3. 受注者は、PC法枠の基面処理の施工において、緩んだ転石、岩塊等が現れた場合には、基面の安定のために除去しなければならない。
なお、転石等の除去が困難な場合には、工事監督員と協議しなければならない。
4. 受注者は、基面とPC法枠の間の不陸を整えるために裏込工を施工する場合には、PC法枠にがたつきがないように施工しなければならない。
5. アンカーの施工については、4-3-6-2 抑止アンカー工の規定によるものとする。
6. 受注者は、PCフレーム板の中に納まるアンカー頭部は、錆や腐食に対して十分な防食処理をしなければならない。
7. 受注者は、設計図書に示す場合を除き、アンカー頭部が露出しないように施工しなければならない。
8. 受注者は、PC法枠のジョイント部の接続又は目地工を施工する場合は、アンカーの緊張定着後に施工しなければならない。
9. 受注者は、PC法枠工の施工に当たっては、PCフレーム工法設計・施工の手引きの規定によらなければならない。

第7節 法面工

4-3-7-1 一般事項

本節は、法面工として植生工、吹付工、法枠工、作業土工、法留基礎工、法枠付属物工、土留柵工、アンカー工、PC法枠工、かご工、落石防護網工その他これらに類する工種について定めるものとする。

4-3-7-2 植生工

植生工の施工については、1-3-3-7 植生工 の規定によるものとする。

4-3-7-3 吹付工

吹付工の施工については、1-3-3-6 吹付工 の規定によるものとする。

4-3-7-4 法枠工

法枠工の施工については、1-3-3-5 法枠工 の規定によるものとする。

4-3-7-5 作業土工

1. 作業土工の施工については、1-3-3-3 作業土工 の規定によるものとする。
2. 受注者は、法面工の作業土工に当たっては、地山の変動に注意し、地すべり等を誘発させないように施工しなければならない。

4-3-7-6 法留基礎工

法留基礎工の施工については、1-3-4-3 法留基礎工 の規定によるものとする。

4-3-7-7 法枠付属物工

小口止コンクリート、プレキャスト小口止コンクリートの施工については、2-1-3-14 護岸付属物工 の規定によるものとする。

4-3-7-8 土留柵工

1. 受注者は、斜面中間に設置する土留柵工の施工に当たり、斜面下部に対して土砂及び落石等による人命家屋に被害を与えないように注意し、防護柵は十分に行うこと。
2. 地下水の湧水箇所を確認した時、直ちに工事監督員に報告し、その処置について指示を受けなければならない。
3. 受注者は、裏込材及び横矢板設置のため掘削を杭（H鋼）の建込み前に行ってはならない。足場設置等でやむを得ず掘削する場合でも必要最小限とすること。
4. 受注者は、土留柵工の施工に当たり、長区間の施工とせず、短区間毎に施工しなければならない。

4-3-7-9 アンカー工

アンカー工の施工については、4-3-6-2 抑止アンカー工 の規定によるものとする。

4-3-7-10 PC法砕工

1. PC法砕工の施工については、4-3-6-3 PC法砕工 の規定によるものとする。
2. 受注者は、のり砕部材と地山との一体化を図り、すべり出しを防ぐため、交点にはすべり止め鉄筋（D22 L=1.00mを標準）を設置しなければならない。

4-3-7-11 かご工

かご工の施工については、2-1-3-14 護岸附属物工 の規定によるものとする。

4-3-7-12 落石防護網工

1. 受注者は、落石防護網工の施工について、アンカーピンの打込みが岩盤で不可能な場合は工事監督員と協議しなければならない。
2. 受注者は、現地の状況により、設計図書に示された設置方法によりがたい場合は、工事監督員と協議しなければならない。

第8節 擁壁工

4-3-8-1 一般事項

1. 本節は、擁壁工として作業土工、場所打擁壁工、プレキャスト擁壁工、補強土壁工、既製杭工、井桁ブロック工、小型擁壁工、落石防護柵工その他これらに類する工種について定めるものとする。
2. 受注者は、基礎掘削や切取りは長区間の施工とせず、短区間毎に分けて施工し、擁壁工を漸次完成させていくなど、安全対策に努めなければならない。

4-3-8-2 作業土工

1. 作業土工の施工については、1-3-3-3 作業土工 の規定によるものとする。
2. 受注者は、擁壁工の作業土工に当たっては、地山の変動に注意し、地すべり等を誘発させないように施工しなければならない。

4-3-8-3 場所打擁壁工

場所打擁壁工の施工については、第1編 第5章 無筋、鉄筋コンクリート の規定によるものとする。

4-3-8-4 プレキャスト擁壁工

1. プレキャスト擁壁の施工については、2-1-3-16 プレキャスト擁壁工 の規定によるものとする。
2. 受注者は、現地の状況により、設計図書に基づいて施工できない場合は、工事監督員の承諾を得なければならない。

4-3-8-5 補強土壁工

1. 補強土壁工とは、面状あるいは帯状等の補強材を土中に敷設することで垂直に近い壁面を構築する土留め構造物で、帯鋼補強土壁、アンカー補強土壁、ジオテキスタイル補強土壁に適用する。
2. 盛土材の品質については設計図書によるものとする。受注者は、盛土材のまき出しに先立ち、盛土材料の品質の確認を行い、工事監督員の承諾を得なければならない。
3. 受注者は、補強土壁の安定に影響を及ぼさない機械を選定しなければならない。
4. 受注者は、第1層の補強材の敷設に先立ち、現地盤の伐除根及び不陸の整地を行うとともに工事監督員と協議の上、基盤面に排水処理工を行わなければならない。
5. 受注者は、設計図書に示された規格及び敷設長を有する補強材を、所定の位置に敷設しなければならない。補強材は水平に、かつたるみや極端な凹凸がないように敷設し、ピンや土盛り等により適宜固定するものとする。

6. 受注者は、面状補強材の引張り強さを考慮する盛土横断方向については、設計図書で特に定めのある場合を除き、面状補強材に継ぎ目を設けてはならない。ただし、やむを得ない事情がある場合は、接合方法を工事監督員と協議しなければならない。
7. 受注者は、面状補強材の引張り強さを考慮しない盛土縦断方向については、面状補強材をすき間無く、ズレが生じないように施工しなければならない。
8. 受注者は、現場の状況や曲線、隅角等の折れ部により設計図書に示された方法で補強材を敷設することが困難な場合は、工事監督員と協議しなければならない。
やむを得ず隣り合う面状補強材との間に隙間が生じる場合においても、盛土の高さ方向に隙間が連続しないように敷設しなければならない。
また、10cm程度以上の隙間が生じる場合は、隙間箇所、面状補強材を敷設し、重なり合う箇所には相互の面状補強材の間に盛土材料を挟み、土との摩擦抵抗を確保するなどの対処を施さなければならない。
9. 受注者は、盛土材のまき出し及び締固めについては、1-4-3-3 盛土工の規定により一層毎に適切に施工しなければならない。
また、まき出し及び締固めは、壁面工側から順次奥へ行うとともに、重機械の急旋回等を避け、補強材にずれや損傷を与えないように注意しなければならない。
10. 受注者は、盛土に先行して組立てられる壁面工の段数は、2段までとしなければならない。なお、これによりがたい場合は、工事監督員の承諾を得なければならない。
11. 受注者は、設計図書に明示した場合を除き、壁面工付近や隅角部の締固めにおいては、各補強土工法のマニュアルに基づくとともに、壁面から1.0~1.5m程度の範囲では、振動コンパクタや小型振動ローラ等を用いて人力によって入念に行わなければならない。これによりがたい場合は、工事監督員と協議しなければならない。
12. 受注者は、補強材を壁面工と連結する場合や、面状補強材の盛土法面や接合部での巻込みに際しては、局部的な折れ曲がりやゆるみを生じないようにしなければならない。
13. 受注者は、壁面工の設置に先立ち、壁面の直線性や変形について確認しながら施工しなければならない。許容値を超える壁面変位が観測された場合は、直ちに作業を中止し、工事監督員と協議しなければならない。
14. 受注者は、壁面材の搬入、仮置きや吊上げに際しては、損傷をきたさないようにしなければならない。
15. 受注者は、補強材の搬入から敷設後の締固め完了までの施工期間中、補強材の破断や劣化によって強度が低下することがないように管理しなければならない。

4-3-8-6 既製杭工

既製杭工の施工については、1-3-4-4 既製杭工の規定によるものとする。

4-3-8-7 井桁ブロック工

1. 受注者は、枠の組立てに当たっては、各部材に無理な力がかからないよう法尻から順序よく施工しなければならない。
2. 受注者は、中詰め石は部材に衝撃を与えないように枠内に入れ、中詰めには土砂を混入してはならない。

4-3-8-8 小型擁壁工

小型擁壁工の施工については、第1編 第5章 無筋、鉄筋コンクリート の規定によるものとする。

4-3-8-9 落石防護柵工

1. 受注者は、落石防護柵工の支柱基礎の施工については、周辺の地盤を緩めることなく、かつ、滑動しないよう定着させなければならない。
2. 受注者は、ワイヤーロープ及び金網 の設置に当たっては、初期張力を与えたワイヤーロープにゆるみがないように施工し、金網を設置しなければならない。
3. 受注者は、H鋼式の緩衝材設置に当たっては、落石による衝撃に対してエネルギーが吸収されるよう設置しなければならない。

第9節 地下水遮断工

4-3-9-1 一般事項

本節は、地下水遮断工として作業土工、場所打擁壁工、小型擁壁工、固結工、矢板工その他これらに類する工種について定めるものとする。

4-3-9-2 作業土工

作業土工の施工については、1-3-3-3 作業土工 の規定によるものとする。

4-3-9-3 場所打擁壁工

場所打擁壁工の施工については、第1編 第5章 無筋、鉄筋コンクリート の規定によるものとする。

4-3-9-4 小型擁壁工

小型擁壁工の施工については、第1編 第5章 無筋、鉄筋コンクリート の規定によるものとする。

4-3-9-5 固結工

固結工の施工については、1-3-7-9 固結工 の規定によるものとする。

4-3-9-6 矢板工

矢板工の施工については、1-3-3-4 矢板工 の規定によるものとする。

第10節 根固め工

4-3-10-1 一般事項

根固め工の施工については、第2編 第1章 第4節 根固め工 の規定によるものとする。

第11節 付属物設置工

4-3-11-1 一般事項

本節は、付属物設置工として銘板工、防止柵工、雪崩予防柵工、作業土工、階段工、標識工その他これらに類する工種について定めるものとする。

4-3-11-2 銘板工

概要板の材質、寸法及び記載事項は、第1編 第2章 第16節 砂防・地すべり・急傾斜付属物 の規定によるものとする。

4-3-11-3 防止柵工

防止柵工の施工については、1-3-3-10 防止柵工 の規定によるものとする。

4-3-11-4 雪崩予防柵工

雪崩予防柵工の施工については、1-3-3-19 雪崩予防柵工 の規定によるものとする。

4-3-11-5 作業土工

作業土工の施工については、1-3-3-3 作業土工 の規定によるものとする。

4-3-11-6 階段工

1. 受注者は、階段工を設計図書に基づいて施工できない場合には、工事監督員と協議しなければならない。
2. 受注者は、プレキャスト階段の据付けにあたっては、部材に損傷や衝撃を与えないようにしなければならない。
また、ワイヤー等で損傷するおそれのある部分は保護しなければならない。

4-3-11-7 標識工

受注者は、地すべり・急傾斜用標識の設置にあたって、材質、規格については、1-2-16-1 標識 に基づき施工しなければならない。

また、取付け場所については設計図書または工事監督員の指示によるものとする。

第12節 急傾斜地崩壊対策工

4-3-12-1 一般事項

1. 受注者は、急傾斜地崩壊対策工事は急傾斜の上部、下部の人命、家屋の保護が目的であるので、工事中に人命、家屋に被害を与える施工方法は、これをしてはならない。
2. 受注者は、施工に先立ち事前調査を行い、1-1-1-6 施工計画書 に基づき施工計画書を作成し、工事監督員に提出しなければならない。

4-3-12-2 安全対策

1. 受注者は、工事施工に当たっては、安全監視員を配置し、工事全般にわたる安全確保にあたらせ、作業員及び住民の避難対策をあらかじめ定めておくとともに、仮設防護柵の認識、避難経路の確保など必要な措置を行って、工事中の事故が発生しないよう十分配慮しなければならない。
2. 受注者は、工事施工に当たっては、施工区域外からの雨水、汚水の流入を防止するため、斜面上部には素掘で仮排水溝を設ける等、必要な措置を講じなければならない。

4-3-12-3 土 工

1. 斜面における土工は、原則として人力とし、上部から施工しなければならない。作業中の落石、崩壊等の事故発生を防止するため、小範囲に区切り、短期に完成できるような工程を定めて施工しなければならない。
2. 受注者は、作業終了後には、切り取りした斜面を防護シートで覆い、降雨等による落石、崩壊を助長しないようにするとともに必要に応じバリケード、ロープ等により立ち入りを制限する等の措置を講じなければならない。
3. 受注者は、崩壊、落石等の危険が察知された場合は、直ちに作業を中止し住民及び作業員を一時避難させるとともに、工事監督員に連絡し、その後の措置について指示を受けなければならない。
4. 受注者は、工事区域内に崩壊しやすい土質の層、埋設物あるいは湧水等が認められたときは、速やかに工事監督員と協議の上崩壊防止、湧水排除等の措置を講じなければならない。
5. 受注者は、切取、床掘りに際しては、過大にならぬよう入念に施工しなければならない。
6. 土質の種類により法勾配が異なる場合は、受注者はあらかじめその境界を確かめ、工事監督員の指示を受けなければならない。
7. 受注者は、捨土箇所を変更する場合は工事監督員の承諾を受けなければならない。

4-3-12-4 排水工

1. 排水路工の施工については、2-1-6-4 側溝工 の規定によるものとする。
2. 集水柵工の施工については、2-1-6-6 集水柵工 の規定によるものとする。
3. 集排水ボーリング工の施工については、4-3-3-3 集排水ボーリング工 の規定によるものとする。

第5編 道路編

目 次

第1章	道路改良	I-5-1-2
第2章	舗装	I-5-2-1
第3章	橋梁下部	I-5-3-1
第4章	鋼橋上部	I-5-4-1
第5章	コンクリート橋上部	I-5-5-1
第6章	トンネル（NATM）	I-5-6-1
第7章	照明	I-5-7-1
第8章	コンクリートシェッド	I-5-8-1
第9章	鋼製シェッド	I-5-9-1
第10章	共同溝	I-5-10-1
第11章	電線共同溝	I-5-11-1
第12章	道路維持	I-5-12-1
第13章	道路修繕	I-5-13-1

第 1 章 道路改良

第1章 道路改良

目 次

第1節 適用		
5-1-1-1 適用	I-5-1-6
第2節 適用すべき諸基準		
5-1-2-1 適用すべき諸基準	I-5-1-6
第3節 工場製作工		
5-1-3-1 一般事項	I-5-1-7
5-1-3-2 遮音壁支柱製作工	I-5-1-7
第4節 法面工		
5-1-4-1 一般事項	I-5-1-8
5-1-4-2 植生工	I-5-1-8
5-1-4-3 吹付工	I-5-1-8
5-1-4-4 法枠工	I-5-1-8
5-1-4-5 作業土工	I-5-1-8
5-1-4-6 法留基礎工	I-5-1-8
5-1-4-7 法枠付属物工	I-5-1-8
5-1-4-8 アンカー工	I-5-1-8
5-1-4-9 PC法枠工	I-5-1-9
5-1-4-10 かご工	I-5-1-10
第5節 擁壁工		
5-1-5-1 一般事項	I-5-1-11
5-1-5-2 作業土工	I-5-1-11
5-1-5-3 安定処理工	I-5-1-11
5-1-5-4 置換工	I-5-1-11
5-1-5-5 既製杭工	I-5-1-11
5-1-5-6 場所打杭工	I-5-1-11
5-1-5-7 場所打擁壁工	I-5-1-11
5-1-5-8 プレキャスト擁壁工	I-5-1-11
5-1-5-9 補強土壁工	I-5-1-12
5-1-5-10 井桁ブロック工	I-5-1-12
5-1-5-11 小型擁壁工	I-5-1-12

第5編 道路編 第1章 道路改良

5-1-5-12	山留式擁壁工	I-5-1-12
第6節 カルバート工			
5-1-6-1	一般事項	I-5-1-13
5-1-6-2	材 料	I-5-1-13
5-1-6-3	作業土工	I-5-1-13
5-1-6-4	安定処理工	I-5-1-13
5-1-6-5	置 換 工	I-5-1-13
5-1-6-6	既製杭工	I-5-1-13
5-1-6-7	場所打杭工	I-5-1-13
5-1-6-8	場所打函渠工	I-5-1-14
5-1-6-9	プレキャストカルバート工	I-5-1-14
5-1-6-10	横断管渠工	I-5-1-15
5-1-6-11	コルゲートパイプ工	I-5-1-15
5-1-6-12	遠心力鉄筋コンクリート管圧入工	I-5-1-15
第7節 排水工			
5-1-7-1	一般事項	I-5-1-16
5-1-7-2	側 溝 工	I-5-1-16
5-1-7-3	地下排水工	I-5-1-17
5-1-7-4	縦断管渠工	I-5-1-17
5-1-7-5	柵・マンホール工	I-5-1-17
5-1-7-6	作業土工	I-5-1-17
5-1-7-7	現場打水路工	I-5-1-17
5-1-7-8	柵 渠 工	I-5-1-17
第8節 落石雪害防止工			
5-1-8-1	一般事項	I-5-1-18
5-1-8-2	材 料	I-5-1-18
5-1-8-3	落石防護網工	I-5-1-18
5-1-8-4	落石防護柵工	I-5-1-18
5-1-8-5	防雪柵工	I-5-1-18
5-1-8-6	作業土工	I-5-1-19
5-1-8-7	雪崩予防柵工	I-5-1-19
第9節 防護柵工			
5-1-9-1	一般事項	I-5-1-19
5-1-9-2	防護柵工	I-5-1-19
5-1-9-3	防止柵工	I-5-1-19
第10節 標 識 工			
5-1-10-1	一般事項	I-5-1-20
5-1-10-2	材 料	I-5-1-20
5-1-10-3	小型標識工	I-5-1-20
5-1-10-4	大型標識工	I-5-1-20

5-1-10-5	道路標識	I-5-1-21
第11節 道路附属施設工			
5-1-11-1	一般事項	I-5-1-23
5-1-11-2	材 料	I-5-1-23
5-1-11-3	縁石工	I-5-1-23
5-1-11-4	附帯作工	I-5-1-23
5-1-11-5	組立歩道工	I-5-1-23
5-1-11-6	ケーブル配管工	I-5-1-23
5-1-11-7	照明工	I-5-1-24
5-1-11-8	埋設式路面標示工	I-5-1-24
第12節 遮音壁工			
5-1-12-1	一般事項	I-5-1-25
5-1-12-2	材 料	I-5-1-25
5-1-12-3	作業土工	I-5-1-25
5-1-12-4	既製杭工	I-5-1-25
5-1-12-5	遮音壁基礎工	I-5-1-25
5-1-12-6	遮音壁本体工	I-5-1-25

第1章 道路改良

第1節 適用

5-1-1-1 適用

1. 本章は、道路工事における工場製作工、法面工、擁壁工、カルバート工、排水工、落石雪害防止工、防護柵工、標識工、道路付属施設工、遮音壁工その他これらに類する工種について適用するものとする。
2. 舗装工については、本編 第2章 舗装 の規定によるものとする。
3. 本章に特に定めのない事項については、第1編 共通編 の規定によるものとする。

第2節 適用すべき諸基準

5-1-2-1 適用すべき諸基準

受注者は、設計図書において特に定めのない事項については、下記の基準類によらなければならない。

なお、基準類と設計図書に相違がある場合は、原則として設計図書の規定に従うものとし、疑義がある場合は工事監督員に確認を求めなければならない。

- (1) 日本道路協会 道路土工構造物技術基準・同解説 (平成29年3月)
- (2) 地盤工学会 グラウンドアンカー設計・施工基準、同解説 (平成24年5月)
- (3) 日本道路協会 道路土工要綱 (平成21年6月)
- (4) 日本道路協会 道路土工一切土工・斜面安定工指針 (平成21年6月)
- (5) 日本道路協会 道路土工一盛土工指針 (平成22年4月)
- (6) 日本道路協会 道路土工一擁壁工指針 (平成24年7月)
- (7) 日本道路協会 道路土工一カルバート工指針 (平成22年3月)
- (8) 日本道路協会 道路土工一仮設構造物工指針 (平成11年3月)
- (9) 全日本建設技術協会 土木構造物標準設計 第2巻 (平成12年9月)
- (10) 全国特定法面保護協会 のり砕工の設計施工指針 (改訂版第3版)
(平成25年10月)
- (11) 日本道路協会 落石対策便覧 (平成29年12月)
- (12) 日本道路協会 鋼道路橋防食便覧 (平成26年5月)
- (13) 土木研究センター ジオテキスタイルを用いた補強土の設計・施工マニュアル
(平成25年12月)
- (14) 土木研究センター 補強土(テールアルメ)壁工法設計・施工マニュアル
(平成26年8月)

第5編 道路編 第1章 道路改良

- (15) 土木研究センター 多数アンカー式補強土壁工法設計・施工マニュアル (平成26年8月)
- (16) 日本道路協会 道路防雪便覧 (平成2年5月)
- (17) 日本建設機械化協会 除雪・防雪ハンドブック (除雪編) (平成16年12月)
- (18) 日本道路協会 道路照明施設設置基準・同解説 (平成19年10月)
- (19) 日本道路協会 視線誘導標設置基準・同解説 (昭和59年10月)
- (20) 日本道路協会 道路反射鏡設置指針 (昭和55年12月)
- (21) 日本道路協会 防護柵の設置基準・同解説／ボラードの設置便覧 (令和3年3月)
- (22) 日本道路協会 道路標識設置基準・同解説 (令和2年6月)
- (23) 建設省 道路附属物の基礎について (昭和50年7月)
- (24) 土木学会 舗装標準示方書 (平成27年10月)
- (25) 土木研究所寒地土木研究所 泥炭性軟弱地盤対策マニュアル (平成23年3月)
- (26) 土木学会 吹き付けコンクリート指針 (案) [のり面編] (平成23年10月)
- (27) 日本みち研究所 補訂版道路のデザイン-道路デザイン指針 (案) とその解説- (平成29年11月)
- (28) 日本みち研究所 景観に配慮した道路附属物等ガイドライン (平成29年11月)

第3節 工場製作工

5-1-3-1 一般事項

1. 本節は、工場製作工として遮音壁支柱製作工その他これらに類する工種について定めるものとする。
2. 工場製作については、本編 第4章 第3節 工場製作工 の規定によるものとする。

5-1-3-2 遮音壁支柱製作工

1. 受注者は、支柱の製作加工に当たっては、設計図書によるものとするが、特に製作加工図を必要とする場合は工事監督員の承諾を得なければならない。
2. 受注者は、部材の切断をガス切断により行うものとするが、これ以外の切断の場合は、工事監督員の承諾を得なければならない。
3. 受注者は、孔あけについては、設計図書に示す径にドリル又はドリルとリーマ通しの併用により行わなければならない。
なお、孔あけによって孔の周辺に生じたまくれは、削り取らなければならない。
4. 工場塗装工の施工については、1-3-3-15 工場塗装工 の規定によるものとする。

第4節 法面工

5-1-4-1 一般事項

1. 本節は、法面工として植生工、吹付工、法枠工、作業土工、法留基礎工、法枠付属物工、アンカー工、PC法枠工、かご工その他これらに類する工種について定めるものとする。
2. 受注者は法面の施工に当たって、道路土工一切土工・斜面安定工指針 のり面工編及び斜面安定工編、道路土工一盛土工指針 5-6 盛土のり面の施工、のり枠工の設計・施工指針 第5章 施工、グラウンドアンカー設計・施工基準、同解説 第7章 施工 の規定によらなければならない。これ以外の施工方法による場合は、施工前に工事監督員の承諾を得なければならない。

5-1-4-2 植生工

植生工の施工については、1-3-3-7 植生工 の規定によるものとする。

5-1-4-3 吹付工

吹付工の施工については、1-3-3-6 吹付工 の規定によるものとする。

5-1-4-4 法枠工

法枠工の施工については、1-3-3-5 法枠工 の規定によるものとする。

5-1-4-5 作業土工

作業土工の施工については、1-3-3-3 作業土工 の規定によるものとする。

5-1-4-6 法留基礎工

法留基礎工の施工については、1-3-4-3 法留基礎工 の規定によるものとする。

5-1-4-7 法枠付属物工

小口止コンクリート、プレキャスト小口止コンクリートの施工については、2-1-3-14 護岸付属物工 の規定によるものとする。

5-1-4-8 アンカー工

1. 受注者は、アンカー工の施工に際しては、施工前に法面の安定、地盤の状況、地中障害物、湧水を調査しなければならない。
2. 受注者は、本条1項の調査を行った結果、異常を発見した場合には状況を工事監督員に報告し、その処理対策については工事監督員の指示によらなければならない。

3. 受注者は、アンカーの削孔に際して、設計図書に示された位置、削孔径、長さ、方向で施工し、周囲の地盤を乱さないよう施工しなければならない。
4. 受注者は、事前に既存の地質資料により定着層のスライム形状をよく把握しておき、削孔中にスライムの状態や削孔速度などにより、定着層の位置や層厚を推定するものとし、設計図書に示された削孔長さに変化が生じた場合は、工事監督員と協議しなければならない。
5. 受注者は、削孔水の使用については清水を原則とし、定着グラウトに悪影響を及ぼす物質を含んだものを使用してはならない。
6. 受注者は、削孔について直線性を保つよう施工し、削孔後の孔内は清水によりスライムを除去し、洗浄しなければならない。
7. 受注者は、材料を保管する場合は、保管場所を水平で平らな所を選び、地表面と接しないように角材等を敷き、降雨にあたらぬようにシート等で覆い、湿気、水に対する配慮を行わなければならない。
8. 受注者は、アンカー鋼材に注入材との付着を害するさび、油、泥等が付着しないように注意して取扱い、万一付着した場合は、これらを取り除いてから組立加工を行わなければならない。
9. 受注者は、アンカー材を所定の位置に正確に挿入しなければならない。
10. 受注者は、孔内グラウトに際しては、設計図書に示されたグラウトを最低部から注入するものとし、削孔内の排水、排気を確実にを行い所定のグラウトが孔口から排出されるまで作業を中断してはならない。
11. 受注者は、アンカーの緊張・定着についてはグラウトが所定の強度に達したのち緊張力を与え、適性試験、確認試験により、変位特性を確認し、所定の有効緊張力が得られるよう緊張力を与えなければならない。

また、適性試験及び確認試験の試験結果により、必要に応じて定着時緊張力確認試験等を行い、所定の緊張力が保持されているかどうか確認するものとする。

なお、試験方法は グラウンドアンカー設計・施工基準、同解説 第8章 試験 によるものとする。
12. 受注者は、アンカー足場を設置する場合、堅固な地盤に設定するものとし、削孔機械による荷重に耐えうる構造のものを設置しなければならない。

5-1-4-9 PC法枠工

1. 受注者は、PC法枠工の施工順序を施工計画書に記載しなければならない。
2. 受注者は、PC法枠工を盛土面に施工するに当たり、盛土表面を締固め、平滑に仕上げなければならない。
3. 受注者は、PC法枠工を掘削面に施工するに当たり、切土面を平滑に切取らなければならない。切り過ぎた場合には、整形しなければならない。
4. 受注者は、PC法枠の基面処理の施工に当たり、緩んだ転石、岩塊等は、落下の危険のないように除去しなければならない。

5. 受注者は、基面とPC法枠の間の不陸を整えるために裏込工を施工する場合には、PC法枠にがたつきがないように施工しなければならない。
6. アンカーの施工については、5-1-4-8 アンカー工の規定によるものとする。
7. 受注者は、PC法枠のジョイント部の接続又は目地工を施工する場合は、アンカーの緊張定着後に施工しなければならない。

5-1-4-10 かご工

かご工の施工については、2-1-3-14 護岸付属物工の規定によるものとする。

第5節 擁壁工

5-1-5-1 一般事項

1. 本節は、擁壁工として作業土工、安定処理工、置換工、既製杭工、場所打杭工、場所打擁壁工、プレキャスト擁壁工、補強土壁工、井桁ブロック工、小型擁壁工、山留式擁壁工その他これらに類する工種について定めるものとする。
2. 受注者は、擁壁工の施工に当たっては、道路土工—擁壁工指針 5-11・6-10 施工一般及び土木構造物標準設計 第2巻 解説書 4.3 施工上の注意事項の規定によらなければならない。

5-1-5-2 作業土工

作業土工の施工については、1-3-3-3 作業土工の規定によるものとする。

5-1-5-3 安定処理工

安定処理工の施工については、1-3-7-2 路床安定処理工の規定によるものとする。

5-1-5-4 置換工

置換工の施工については、1-3-7-3 置換工の規定によるものとする。

5-1-5-5 既製杭工

既製杭工の施工については、1-3-4-4 既製杭工の規定によるものとする。

5-1-5-6 場所打杭工

場所打杭工の施工については、1-3-4-5 場所打杭工の規定によるものとする。

5-1-5-7 場所打擁壁工

場所打擁壁工の施工については、第1編 第5章 無筋、鉄筋コンクリート の規定によるものとする。

5-1-5-8 プレキャスト擁壁工

プレキャスト擁壁の施工については、2-1-3-16 プレキャスト擁壁工 の規定によるものとする。

5-1-5-9 補強土壁工

1. 補強土壁工とは、面状あるいは帯状等の補強材を土中に敷設することで垂直に近い壁面を構築する土留め構造物で、帯鋼補強土壁、アンカー補強土壁、ジオテキスタイル補強土壁に適用する。
2. 補強土壁工の施工については、4-3-8-5 補強土壁工 の規定によるものとする。

5-1-5-10 井桁ブロック工

井桁ブロック工の施工については、4-3-8-7 井桁ブロック工 の規定によるものとする。

5-1-5-11 小型擁壁工

小型擁壁工の施工については、第1編 第5章 無筋、鉄筋コンクリート の規定によるものとする。

5-1-5-12 山留式擁壁工

受注者は、山留式擁壁工の施工に当たって、予期しない障害となる工作物等が現れた場合には、工事監督員と協議し、これを処理しなければならない。

第6節 カルバート工

5-1-6-1 一般事項

1. 本節は、カルバート工として作業土工、安定処理工、置換工、既製杭工、場所打杭工、場所打函渠工、プレキャストカルバート工、横断管渠工、コルゲートパイプ工、遠心力鉄筋コンクリート管圧入工その他これらに類する工種について定めるものとする。
2. 受注者は、カルバートの施工に当たっては、道路土工－カルバート工指針 7-1 基本方針、道路土工要綱 2-7 排水施設の施工の規定によらなければならない。
3. 本節でいうカルバートとは、地中に埋設された鉄筋コンクリート製ボックスカルバート及びパイプカルバート(遠心力鉄筋コンクリート管、プレストレストコンクリート管)をいうものとする。

5-1-6-2 材 料

受注者は、プレキャストカルバート工の施工に使用する材料は設計図書によるものとするが、記載のない場合は、道路土工－カルバート工指針 4-4 使用材料、4-5 許容応力度の規定によらなければならない。

5-1-6-3 作業土工

作業土工の施工については、1-3-3-3 作業土工の規定によるものとする。

5-1-6-4 安定処理工

安定処理工の施工については、1-3-7-2 路床安定処理工の規定によるものとする。

5-1-6-5 置換工

置換工の施工については、1-3-7-3 置換工の規定によるものとする。

5-1-6-6 既製杭工

既製杭工の施工については、1-3-4-4 既製杭工の規定によるものとする。

5-1-6-7 場所打杭工

場所打杭工の施工については、1-3-4-5 場所打杭工の規定によるものとする。

5-1-6-8 場所打函渠工

1. 受注者は、均しコンクリートの施工に当たって、沈下、滑動、不陸などが生じないようにしなければならない。
2. 受注者は、1回（1日）のコンクリート打設高さを施工計画書に明記しなければならない。
また、受注者は、これを変更する場合には、施工方法を工事監督員に提出しなければならない。
3. 受注者は、海岸部での施工に当たって、塩害について1-5-3-1 一般事項により施工しなければならない。
4. 受注者は、足場の施工に当たって、足場の沈下、滑動を防止するとともに、継手方法その緊結方法に注意して組立てなければならない。
また、足場から工具・資材などが落下するおそれがある場合は、落下物防護工を設置するものとする。
5. 受注者は、目地材及び止水板の施工に当たって、付着、水密性を保つよう施工しなければならない。

5-1-6-9 プレキャストカルバート工

1. 受注者は、現地の状況により設計図書に示された据付け勾配によりがたい場合は、工事監督員と協議しなければならない。
2. 受注者は、プレキャストカルバート工の施工については、基礎との密着をはかり、接合面が食い違わぬように注意して、カルバートの下流側又は低い側から設置しなければならない。
3. 受注者は、プレキャストボックスの縦締め施工については、道路土工—カルバート工 指針 7-2 (2) 2) 敷設工 の規定によらなければならない。これ以外の施工方法による場合は、施工前に工事監督員の承諾を得なければならない。
4. 受注者は、プレキャストパイプの施工については、ソケットのあるパイプの場合はソケットをカルバートの上流側又は高い側に向けて設置しなければならない。ソケットのないパイプの接合は、カラー接合又は印ろう接合とし、接合部はモルタルでコーキングし、漏水が起こらないように施工するものとする。
5. 受注者は、プレキャストパイプの施工については、管の一部を切断する必要がある場合は、切断によって使用部分に損傷が生じないように施工しなければならない。損傷させた場合は、取換えなければならない。

5-1-6-10 横断管渠工

1. 受注者は、現地の状況により設計図書に示された水路勾配によりがたい場合は、工事監督員と協議するものとし、下流側又は低い側から設置するとともに、底面は滑らかで一様な勾配になるように施工しなければならない。
2. 管渠工の施工については、5-1-6-9 プレキャストカルバート工 の規定によるものとする。
3. 受注者は、継目部の施工については、付着、水密性を保つように施工しなければならない。
4. 受注者は、管渠の施工については、管渠の種類と埋設形式（突出型、溝型）の関係を損なうことのないようにするとともに基礎は、支持力が均等になるように、かつ不陸を生じないようにしなければならない。
5. 受注者は、管渠周辺の埋戻し及び盛土の施工については、管渠を損傷しないように、かつ偏心偏圧がかからないように、左右均等に層状に締固めなければならない。

5-1-6-11 コルゲートパイプ工

1. 基床は、砂質土又は砂を原則とし、岩盤又は軟弱地盤の場合は工事監督員と協議の上施工しなければならない。
2. コルゲートパイプの組立に当たっては、所定の寸法、組立順序に従ってボルトを内面から固く締め付けるものとする。
また、埋戻し後もボルトの緊結状況を点検し、ゆるんでいるものがあれば締め直しを行わなければならない。
3. 上げ越しを必要とする場合は工事監督員と協議しなければならない。

5-1-6-12 遠心力鉄筋コンクリート管圧入工

1. 著しく圧入困難な場合、工事監督員の指示を受けなければならない。
2. カラーは、鉄製のものを使用しなければならない。

第7節 排水工

5-1-7-1 一般事項

1. 本節は排水工として、側溝工、地下排水工、縦断管渠工、柵・マンホール工、作業土工、現場打水路工、柵渠工その他これらに類する工種について定めるものとする。
2. 受注者は、排水工の施工に当たっては、道路土工要綱 2-7 排水施設の施工の規定によらなければならない。
3. 受注者は、排水工の施工に当たっては、降雨、融雪によって路面あるいは斜面から道路に流入する地表水、隣接地から浸透してくる地下水及び、地下水面から上昇してくる地下水を良好に排出するよう施工しなければならない。

5-1-7-2 側溝工

1. 受注者は、現地の状況により、設計図書に示された水路勾配によりがたい場合は、工事監督員と協議するものとし、下流側又は低い側から設置するとともに、底面は滑らかで一様な勾配になるように施工しなければならない。
2. 受注者は、プレキャストU型側溝、コルゲートフリューム、自由勾配側溝の継目部の施工は、付着、水密性を保ち段差が生じないように注意して施工しなければならない。
3. 受注者は、コルゲートフリュームの布設に当たって、予期できなかった砂質土又は軟弱地盤が出現した場合には、施工前に施工方法について工事監督員と協議しなければならない。
4. 受注者は、コルゲートフリュームの組立てに当たっては、上流側又は高い側のセクションを下流側又は低い側のセクションの内側に重ね合うようにし、重ね合わせ部分の接合は、フリューム断面の両側で行うものとし、底部及び頂部で行ってはならない。
また、埋戻し後もボルトの緊結状態を点検し、緩んでいるものがあれば締め直しを行わなければならない。
5. 受注者は、コルゲートフリュームの布設に当たり、上げ越しを行う必要が生じた場合には、布設に先立ち、施工方法について工事監督員と協議しなければならない。
6. 受注者は、自由勾配側溝の底版コンクリート打設については、設計図書に示すコンクリート厚さとし、これによりがたい場合は、工事監督員の承諾を得なければならない。
7. 受注者は、側溝蓋の設置については、側溝本体及び路面と段差が生じないように平坦に施工しなければならない。

5-1-7-3 地下排水工

1. 受注者は、地下排水工の施工については、設計図書で示された位置に施工しなければならない。

なお、新たに地下水脈を発見した場合は、工事監督員に報告し、その対策について工事監督員の指示によらなければならない。

2. 受注者は、排水管を設置した後のフィルター材は、設計図書による材料を用いて施工するものとし、目づまり、有孔管の孔が詰まらないよう埋戻ししなければならない。

5-1-7-4 縦断管渠工

縦断管渠工、取付道路管渠工の施工については、5-1-6-10 横断管渠工 の規定によるものとする。

5-1-7-5 柵・マンホール工

1. 受注者は、集水柵及びマンホール工の施工については、基礎について支持力が均等となるように、かつ不陸を生じないようにしなければならない。
2. 受注者は、集水柵及びマンホール工の施工については、排水工との接続部は漏水が生じないように施工しなければならない。
3. 受注者は、集水柵及びマンホール工の施工については、路面との高さ調整が必要な場合は、工事監督員の承諾を得なければならない。
4. 受注者は、蓋の設置については、本体及び路面と段差が生じないように平坦に施工しなければならない。

5-1-7-6 作業土工

作業土工の施工については、1-3-3-3 作業土工 の規定によるものとする。

5-1-7-7 現場打水路工

1. 受注者は、現地の状況により、設計図書に示された水路勾配によりがたい場合は工事監督員と協議するものとし、下流側又は低い側から設置するとともに、底面は滑らかで一様な勾配になるように施工しなければならない。
2. 受注者は、側溝蓋の設置については、路面又は水路との段差が生じないように施工しなければならない。

5-1-7-8 柵渠工

柵渠工の施工については、2-1-6-7 柵渠工 の規定によるものとする。

第8節 落石雪害防止工

5-1-8-1 一般事項

1. 本節は、落石雪害防止工として落石防護網工、落石防護柵工、防雪柵工、作業土工、雪崩予防柵工その他これらに類する工種について定めるものとする。
2. 受注者は、落石雪害防止工の施工に際して、危険と思われる斜面内の浮石、転石がある場合は、工事を中止し、その処置方法について工事監督員と協議しなければならない。ただし、災害防止のため等緊急やむを得ない事情がある場合には、応急措置をとった後、その措置内容を直ちに工事監督員に報告しなければならない。
3. 受注者は、工事着手前及び工事中に斜面内に新たな落石箇所を発見したときは、工事監督員に報告し、防止対策について工事監督員の指示によらなければならない。

5-1-8-2 材 料

受注者は、落石雪害防止工の施工に使用する材料で、設計図書に記載のないものについては、工事監督員の承諾を得なければならない。

5-1-8-3 落石防護網工

1. 受注者は、落石防護網工の施工について、アンカーピンの打込みが岩盤で不可能な場合は工事監督員と協議しなければならない。
2. 受注者は、現地の状況により、設計図書に示された設置方法によりがたい場合は、工事監督員と協議しなければならない。

5-1-8-4 落石防護柵工

1. 受注者は、落石防護柵工の支柱基礎の施工については、周辺の地盤をゆるめることなく、かつ、滑動しないよう定着しなければならない。
2. 受注者は、ワイヤーロープ及び金網 の設置に当たっては、初期張力を与えたワイヤーロープにゆるみがないように施工し、金網を設置しなければならない。
3. 受注者は、H鋼式の緩衝材設置に当たっては、設計図書に基づき設置しなければならない。

5-1-8-5 防雪柵工

1. 受注者は、防雪柵のアンカー及び支柱基礎の施工については、周辺の地盤をゆるめることなく、かつ、滑動しないよう固定しなければならない。
2. 受注者は、吹溜式防雪柵及び吹払式防雪柵（仮設式）の施工については、控ワイヤーロープは支柱及びアンカーと連結し、固定しなければならない。
3. 受注者は、吹払式防雪柵（固定式）の施工については、コンクリート基礎と支柱及び控柱は転倒しないよう固定しなければならない。

5-1-8-6 作業土工

作業土工の施工については、1-3-3-3 作業土工 の規定によるものとする。

5-1-8-7 雪崩予防柵工

1. 受注者は、雪崩予防柵の固定アンカー及びコンクリート基礎の施工については、周辺の地盤を緩めることなく、かつ、滑動しないよう固定しなければならない。
2. 受注者は、雪崩予防柵とコンクリート基礎との固定は、雪崩による衝撃に耐えられるよう堅固にしなければならない。
3. 受注者は、雪崩予防柵と固定アンカーとをワイヤで連結を行う場合は、雪崩による変形を生じないよう緊張し施工しなければならない。
4. 受注者は、雪崩予防柵のバーの設置にあたっては、バーの間隙から雪が抜け落ちないようにバーを設置しなければならない。

第9節 防護柵工

5-1-9-1 一般事項

1. 本節は、防護柵工として防護柵工、防止柵工その他これらに類する工種について定めるものとする。
2. 受注者は、防護柵を設置する際に、障害物がある場合などは、工事監督員と協議しなければならない。
3. 受注者は、防護柵工の施工に当たって、防護柵の設置基準・同解説／ボラードの設置便覧 4-1 施工 の規定、道路土工要綱 第5章 施工計画 の規定によらなければならない。
4. 防護柵基礎工の施工については、第1編 第5章 無筋、鉄筋コンクリート の規定による。
5. 受注者は、防護柵基礎工の施工に当たっては、支持力が均等となるように、かつ不陸を生じないようにしなければならない。

5-1-9-2 防護柵工

1. 防護柵工の施工については、1-3-3-11 路側防護柵工 の規定によるものとする。
2. 受注者は、防護柵に視線誘導標を取り付ける場合は視線誘導標設置基準・同解説 により取付けなければならない。防護柵の規格は、設計図書によるものとする。

5-1-9-3 防止柵工

防止柵工の施工については、1-3-3-10 防止柵工 の規定によるものとする。

第10節 標識工

5-1-10-1 一般事項

1. 本節は、標識工として小型標識工、大型標識工その他これらに類する工種について定めるものとする。
2. 受注者は、設計図書により標識を設置しなければならないが、障害物がある場合などは工事監督員と協議しなければならない。
3. 受注者は、標識工の施工に当たって、道路標識設置基準・同解説 第4章 道路標識の設計及び施工 の規定、道路土工要綱 第5章 施工計画 の規定、道路付属物の基礎について の規定及び 道路標識ハンドブック によらなければならない。

5-1-10-2 材 料

1. 受注者は、標識工で使用する標識の品質規格は、1-2-14-1 道路標識 の規定によるものとする。
2. 標識工に使用する錆止めペイントは、JIS K 5621（一般用さび止めペイント）からJIS K 5674（鉛・クロムフリーさび止めペイント）に適合するものを用いるものとする。
3. 標識工で使用する基礎杭は、JIS G 3444（一般構造用炭素鋼鋼管）STK400、JIS A 55 25（鋼管ぐい）SKK400及びJIS G 3101（一般構造用圧延鋼材）SS400の規格に適合するものとする。
4. 受注者は、標示板には設計図書に示す位置に補強材を標示板の表面にひずみの出ないようスポット溶接をしなければならない。アルミニウム合金材の溶接作業は（一社）軽金属溶接協会規格LWSP7903-1979「スポット溶接作業標準（アルミニウム及びアルミニウム合金）」（（一社）日本溶接協会規格WES7302と同一規格）を参考に行うことが望ましい。
5. 受注者は、標示板の下地処理に当たっては脱脂処理を行い、必ず洗浄を行わなければならない。
6. 受注者は、標示板の文字・記号等を 道路標識、区画線及び道路標示に関する命令 及び 道路標識設置基準・同解説 による色彩と寸法で、標示しなければならない。これにより難しい場合は、工事監督員の承諾を得なければならない。

5-1-10-3 小型標識工

小型標識工の施工については、1-3-3-9 小型標識工 の規定によるものとする。

5-1-10-4 大型標識工

1. 受注者は、支柱建て込みについては、標示板の向き、角度、標示板との支柱の通り、傾斜、支柱上端のキャップの有無に注意して施工しなければならない。
2. 受注者は、支柱建込み及び標示板の取付けについては、付近の構造物、道路交通に特に注意し、支障にならないようにつとめなければならない。

5-1-10-5 道路標識

1. 道路標識は全面反射式とする。
2. 反射シートに用いる色調については、JIS Z 9117（保安用反射シートおよびテープ）または、同等の色調を有するものとする。
3. 反射シート
 - (1) 反射シートのはり付けは、真空式加熱圧着機または、これと同等以上の性能を有するもので行うものとする。手作業によるはり付けを行う場合は、ゴムローラー等を用い反射シートが基板に密着するよう脱脂、乾燥を行い、十分に圧着しなければならない。

なお、気温が10℃以下における野外でのはり付けは、原則として行ってはならない。
 - (2) はり付けた反射シートの表面にゆがみ、しわ、ふくれのないようきれいに仕上げなければならない。
 - (3) 2枚以上の反射シートを接続してはり付けるか、あるいは組として使用する場合は、あらかじめ反射シート相互間の調和をはかり、はり付けを行った標識が、日中および夜間にそれぞれ必要な輝きを有するようにしなければならない。
 - (4) 反射シートを接合して使用する場合は、5mm以上重ねてより合せるものとする。
 - (5) 仕上げクリヤー塗装印刷後の反射シートの表面には、クリヤー塗装をスプレーまたはロールコーティング法で均等に仕上げるものとする。
4. 素材加工
 - (1) 縁曲げ加工する標示板については、板の四すみは、円弧に切断し、グラインダー等で表面をなめらかにしなければならない。
 - (2) 取付け金具および板裏側補強材は全て、工場において溶接により取り付けるものとし、現場で取り付けてはならない。
5. 塗装
 - (1) 標示板素材に鋼材を用いる場合には、脱脂、脱錆（酸洗い）を行い、錆酸塩素被膜法等によるさび止めを施し塗装を行わなければならない。
 - (2) 支柱素材は前項と同様の方法でさび止めを施すか、さび止めペイントによるさび止め塗装を施さなければならない。さび止めペイントは、JIS K 5621（一般用サビ止ペイント）からJIS K 5628（鉛丹ジंकクロメートサビ止めペイント2種）に適合するもの、又はこれと同等仕上の品質を有するものでなければならない。
 - (3) 支柱の上塗り塗装は、つや、付着性および塗膜硬度が良好で、長期にわたり変色退色しないものを用いなければならない。

6. 亜鉛めっき地肌のままの場合

(1) 亜鉛めっき地肌のまま使用する場合は、支柱、ブラケットおよびその他の部材は成型加工後、溶融亜鉛めっきを施したものとする。亜鉛の付着量は支柱、ブラケットの場合、JIS H 8641「溶融亜鉛めっき」(HDZT77)の膜厚 $77\mu\text{m}$ (旧HDZ55の $550\text{g}/\text{m}^2$ (片面の付着量))以上とする。ただし、厚さ 3.2mm 以上 6mm 未満の鋼材については(HDZT63)の膜厚 $63\mu\text{m}$ (旧HDZ45の $450\text{g}/\text{m}^2$ (片面の付着量))以上、厚さ 3.2mm 未満の鋼材については、HDZT49(旧HDZ35)とする。その他の部材は同じくHDZT49の膜厚 $49\mu\text{m}$ (旧HDZ35の $350\text{g}/\text{m}^2$ (片面の付着量))以上とする。

(2) 防錆処理にあたり、その素材に求められる要素、めっき及び後処理作業をJIS H 8641(溶融亜鉛めっき)の規定に準して行わなければならない。

なお、ネジ部はめっき後ネジさらい、又は遠心分離をしなければならない。

(3) めっき後加工したものは、ジンクリッチ塗装で下記に示す方法により現場仕上げを行うものとする。

ア 鋼材表面の水分、油分等の付着者は入念に清掃し、除去するものとする。

イ 塗料は、亜鉛末の無機塗料として塗装2回塗とする。その際の標準塗布量は2回塗で $400\sim 500\text{g}/\text{m}^2$ 、または膜厚は2回塗で $40\sim 50\mu$ とする。

ウ 塗り重ねは塗装後1時間以上経過した後に行なわなければならない。

第11節 道路付属施設工

5-1-11-1 一般事項

1. 本節は、道路付属施設工として、縁石工、附帯作工、組立歩道工、ケーブル配管工、照明工その他これらに類する工種について定めるものとする。
2. 受注者は、道路付属施設工の設置に当たり、障害物がある場合などは工事監督員と協議しなければならない。
3. 受注者は、道路付属施設工の施工に当たって、視線誘導標設置基準・同解説 第5章 施工の規定、道路照明施設設置基準・同解説 第7章 設計及び施工の規定、道路土工要綱 第5章 施工計画の規定、道路反射鏡設置指針 第2章 設置方法の規定によらなければならない。

5-1-11-2 材 料

1. 組立歩道工でプレキャスト床版を用いる場合、床版の品質等は、1-2-9-2 セメントコンクリート製品の規定又は設計図書によるものとする。
2. 組立歩道工で床版及び支柱に現場塗装を行う場合、塗装仕様は設計図書によるものとする。

5-1-11-3 縁石工

縁石工の施工については、1-3-3-8 縁石工の規定によるものとする。

5-1-11-4 附帯作工

附帯作工の施工については、1-3-3-13 道路付属物工の規定によるものとする。

5-1-11-5 組立歩道工

1. 受注者は、組立歩道の施工に際し、現場打ちコンクリートを用いる場合 第1編 第5章 第3節 コンクリート の規定によらなければならない。
2. 受注者は、組立歩道の床版の支持に支柱を用いる場合、支柱の施工に際し、沈下等のないように施工しなければならない。
3. 受注者は、組立歩道の施工に際し、目地の施工位置については、設計図書に定める位置に施工しなければならない。

5-1-11-6 ケーブル配管工

ケーブル配管及びハンドホールの設置については、5-1-7-2 側溝工、5-1-7-5 柵・マンホール工 及び 5-11-4-2 ハンドホール工 の規定によるものとする。

5-1-11-7 照明工

1. 受注者は、照明柱基礎の施工に際し、アースオーガにより掘削する場合は、掘削穴の偏心及び傾斜に注意しながら掘削を行わなければならない。
2. 受注者は、アースオーガにより掘削を行う場合、地下埋設物に破損や障害を発生させないように施工しなければならない。万一既存埋設物に損傷を与えた場合には、直ちに応急措置を行い、関係機関への通報を行うとともに、工事監督員に連絡し指示を受けなければならない。
3. 受注者は、照明柱の建込みについては、支柱の傾斜の有無に注意して施工しなければならない。
4. 受注者は、照明柱の建込みについては、付近の構造物、道路交通に特に支障にならないよう勤めなければならない。

5-1-11-8 埋設式路面標示工

1. 埋設式路面表示は、次の規格に適合したものまたは、これと同等以上の品質を有するものでなければならない。
 - (1) 形状は円筒形とし、その直径は15cm、厚さ3cmとする。ただし、埋設後にこの形状及び寸法となる場合も可とする。
 - (2) 基材は、JIS K 5665の3種の規格に合格し、JIS R 3301に示す性状を満足するガラスビーズの含有率が30%以上となるように配合しなければならない。
また、ガラスビーズ含有量試験は、JIS K 5665に示されている「ガラスビーズ含有量試験」によった試験結果値を提出すること。
 - (3) ラベリング試験によるすりへり量は、1.3cm²以下とする。
2. 製品は工場で作成したもので、変形や汚れが発生しないように保管には十分注意しなければならない。
3. 施工は下記によるものとする。
 - (1) 舗装体のさっ孔は、必要最小限とし迅速かつ丁寧に行うものとする。
 - (2) 埋込に当たっては接着剤等を用いてさっ孔部との間に空隙を生じないように施工しなければならない。
 - (3) 仕上げは、施工高さが舗装面と一致するように丁寧に行わなければならない。

第12節 遮音壁工

5-1-12-1 一般事項

1. 本節は遮音壁工として、作業土工、既製杭工、遮音壁基礎工、遮音壁本体工その他これらに類する工種について定めるものとする。
2. 受注者は、遮音壁工の設置に当たっては、遮音効果が図れるように設置しなければならない。

5-1-12-2 材 料

1. 遮音壁に使用する吸音パネルは、設計図書に明示したものを除き、本条によるものとする。
2. 前面板（音源側）の材料は、JIS H 4000（アルミニウム及びアルミニウム合金の板及び条）に規定するアルミニウム合金 A5052P 又はこれと同等以上の品質を有するものとする。
3. 背面板（受音板）の材料は、JIS G 3302（溶融亜鉛めっき鋼板及び鋼帯）に規定する溶融亜鉛めっき鋼板 SGH SGC 又はこれと同等以上の品質を有するものとする。
4. 吸音材の材料は、JIS A 6301（吸音材料）に規定するグラスウール吸音ボード2号32K 又はこれと同等以上の品質を有するものとする。
5. 受注者は、遮音壁付属物に使用する材料は、設計図書に明示したものとし、これ以外については工事監督員の承諾を得なければならない。

5-1-12-3 作業土工

作業土工の施工については、1-3-3-3 作業土工 の規定によるものとする。

5-1-12-4 既製杭工

既製杭工の施工については、1-3-4-4 既製杭工 の規定によるものとする。

5-1-12-5 遮音壁基礎工

受注者は、支柱アンカーボルトの設置について、設計図書によるものとし、これ以外の施工方法による場合は、工事監督員の承諾を得なければならない。

5-1-12-6 遮音壁本体工

1. 遮音壁本体の支柱の施工については、支柱間隔については設計図書によるものとし、ずれ、ねじれ、倒れ、天端の不揃いがないように設置しなければならない。支柱建て込みの精度は、道路遮音壁設置基準 6 施工 によるものとする。
2. 受注者は、遮音壁付属物の施工については、水切板、クッションゴム、落下防止策、下段パネル、外装板の各部材は、ずれが生じないように注意して施工しなければならない。

第 2 章 舗 装

第2章 舗 装

目 次

第1節 適 用		
5-2-1-1 適 用	I-5-2-3
第2節 適用すべき諸基準		
5-2-2-1 適用すべき諸基準	I-5-2-3
第3節 法 面 工		
5-2-3-1 植 生 工	I-5-2-4
第4節 路 盤 工		
5-2-4-1 一般事項	I-5-2-4
5-2-4-2 舗装準備工	I-5-2-4
第5節 舗 装 工		
5-2-5-1 一般事項	I-5-2-4
5-2-5-2 材 料	I-5-2-4
5-2-5-3 アスファルト舗装工	I-5-2-5
5-2-5-4 コンクリート舗装工	I-5-2-5
5-2-5-5 ブロック舗装工	I-5-2-5
5-2-5-6 半たわみ性舗装工	I-5-2-7
5-2-5-7 排水性舗装工	I-5-2-7
5-2-5-8 グースアスファルト舗装工	I-5-2-10
5-2-5-9 薄層カラー舗装工	I-5-2-14
第6節 排 水 工		
5-2-6-1 一般事項	I-5-2-15
5-2-6-2 柵・マンホール工	I-5-2-15
5-2-6-3 排水性舗装用路肩排水工	I-5-2-15
第7節 道路付属施設工		
5-2-7-1 一般事項	I-5-2-16
5-2-7-2 材 料	I-5-2-16
5-2-7-3 区画線工	I-5-2-17
5-2-7-4 道路植栽工	I-5-2-18
5-2-7-5 附帯作工	I-5-2-19

第2章 舗装

第1節 適用

5-2-1-1 適用

1. 本章は、道路工事における法面工、路盤工、舗装工、排水工、道路附属施設工その他これらに類する工種について適用するものとする。
2. 本章に特に定めのない事項については、第1編 共通編 の規定によるものとする。

第2節 適用すべき諸基準

5-2-2-1 適用すべき諸基準

受注者は、設計図書において特に定めのない事項については、下記の基準類によらなければならない。

なお、基準類と設計図書に相違がある場合は、原則として設計図書の規定に従うものとし、疑義がある場合は工事監督員に確認を求めなければならない。

- | | | |
|--------------------------|------------------------------|------------|
| (1) 日本道路協会 | アスファルト舗装工事共通仕様書解説 | (平成4年12月) |
| (2) 日本道路協会 | 道路土工要綱 | (平成21年6月) |
| (3) 日本道路協会 | 道路緑化技術基準・同解説 | (平成28年3月) |
| (4) 日本道路協会 | 舗装再生便覧 | (平成22年11月) |
| (5) 日本道路協会 | 舗装調査・試験法便覧 | (平成31年3月) |
| (6) 日本道路協会 | 視覚障害者誘導用ブロック設置指針・同解説 | (昭和60年9月) |
| (7) 日本道路協会 | 道路橋床版防水便覧 | (平成19年3月) |
| (8) 日本道路協会 | アスファルト混合所便覧(平成8年度版) | (平成8年10月) |
| (9) 日本道路協会 | 舗装施工便覧 | (平成18年2月) |
| (10) 日本道路協会 | 舗装の構造に関する技術基準・同解説 | (平成13年9月) |
| (11) 日本道路協会 | 舗装設計施工指針 | (平成18年2月) |
| (12) 日本道路協会 | 舗装設計便覧 | (平成18年2月) |
| (13) 土木学会 | 舗装標準示方書 | (平成27年10月) |
| (14) インターロッキングブロック舗装技術協会 | インターロッキングブロック舗装設計施工要領 | (平成19年3月) |
| (15) 建設省 | 歩道における安全かつ円滑な通行の確保について | (平成11年9月) |
| (16) 日本みち研究所 | 補訂版道路のデザイン-道路デザイン指針(案)とその解説- | (平成29年11月) |
| (17) 日本みち研究所 | 景観に配慮した道路附属物等ガイドライン | (平成29年11月) |
| (18) 日本道路協会 | 舗装の長期保証制度に関するガイドブック | (令和3年3月) |
| (19) 日本道路協会 | 舗装種別選定の手引き | (令和3年12月) |

第3節 法面工

5-2-3-1 植生工

植生工の施工については、1-3-3-7 植生工 の規定によるものとする。

第4節 路盤工

5-2-4-1 一般事項

1. 受注者は、路盤の施工において、路床面又は下層路盤面に異常を発見したときは、その処置方法について工事監督員と協議しなければならない。
2. 受注者は、路盤の施工に先立って、路床面の浮石、その他の有害物を除去しなければならない。

5-2-4-2 舗装準備工

舗装準備工の施工については、1-3-6-4 舗装準備工 の規定によるものとする。

第5節 舗装工

5-2-5-1 一般事項

1. 本節は、舗装工として、アスファルト舗装工、コンクリート舗装工、ブロック舗装工、半たわみ性舗装工、排水性舗装工、グースアスファルト舗装工、薄層カラー舗装工その他これらに類する工種について定めるものとする。
2. 受注者は、舗装工において、使用する材料のうち、試験が伴う材料については、舗装調査・試験法便覧 の規定に基づき試験を実施しなければならない。

5-2-5-2 材 料

1. 舗装工で使用する材料については、1-3-6-2 アスファルト舗装の材料、1-3-6-3 コンクリート舗装の材料 の規定によるものとする。
2. 舗装工で以下の材料を使用する場合は、設計図書によるものとする。
 - (1) 半たわみ性舗装工で使用する浸透用セメントミルク及び混合物の品質
 - (2) グースアスファルト混合物の品質

5-2-5-3 アスファルト舗装工

アスファルト舗装工の施工については、1-3-6-5 アスファルト舗装工の規定によるものとする。

5-2-5-4 コンクリート舗装工

1. コンクリート舗装工の施工については、1-3-6-6 コンクリート舗装工の規定によるものとする。
2. アスファルト中間層施工後3ℓ/m²程度の石粉（石粉：水＝1：1）を散布してからコンクリート舗装を施工しなければならない。
3. 現場練りコンクリートを使用する場合の配合は、工事監督員の承諾を得なければならない。
4. 粗面仕上げは、フロート及びハケ、ホーキ等で行うものとする。
5. 初期養生において、コンクリート被膜養生剤を原液濃度で70g/m²程度を入念に散布し、三角屋根、麻袋等で十分に行うこと。
6. 目地注入材は、加熱注入式高弾性タイプ（路肩側低弾性タイプ）を使用するものとする。
7. 横収縮目地は、ダウエルバーを用いたダミー目地を標準とし、目地間隔は、表2-1を標準とする。

縦目地の設置は、2車線幅員で同一横断勾配の場合には、できるだけ2車線を同時舗設し、縦目地位置に径22mm、長さ1mのタイバーを使ったダミー目地を設ける。やむを得ず車線ごとに舗設する場合は、径22mm、長さ1mのネジ付きタイバーを使った突き合わせ目地とする。

表2-1 横収縮目地間隔の標準値

版の構造	版厚	間隔
鉄鋼及び縁部補強鉄筋を省略	25cm未満	5m
	25cm以上	6m
鉄鋼及び縁部補強鉄筋を使用	25cm未満	8m
	25cm以上	10m

5-2-5-5 ブロック舗装工

1. 受注者は、ブロック舗装工の施工に当たっては、1-3-6-5 アスファルト舗装工の規定によるものの他、舗装施工便覧 第9章 9-4-8 インターロッキングブロック舗装の施工の規定、視覚障害者誘導用ブロック設置指針・同解説 第4章 施工の規定、インターロッキングブロック舗装設計施工要領 第4章 施工の規定によらなければならない。
2. 受注者は、ブロック舗装の施工について、ブロックの不陸や不等沈下が生じないよう基礎を入念に締固めなければならない。

3. 受注者は、ブロック舗装の端末部及び曲線部で隙間が生じる場合、半ブロック又はコンクリートなどを用いて施工しなければならない。
4. 目地材、サンドクッション材は、砂（細砂）を使用するものとし、砂の品質規格については、インターロッキングブロック舗装設計施工要領 表3.4 敷砂の品質規格、表3.5 目地砂の品質規格 によるものとする。
5. 受注者は、インターロッキングブロックが平坦になるように路盤を転圧しなければならない。
6. インターロッキングブロックの品質規格は表2-2のとおりとし、受注者はこれを証明する試験成績表を工事監督員に提出しなければならない。

表2-2 インターロッキングブロックの品質規格

種類	項目	車道	歩行者系道路
		駐車場 (大型車主体)	駐車場 (乗用車主体)
		歩道の車両乗入れ部 (大型車主体)	歩道の車両乗入れ部 (乗用車主体)
		消防車両乗入れ部	—
普通	寸法(幅、長さ)	±2.5mm以内	
	厚さ	±2.5mm以内	
	曲げ強度	5.0MPa以上	3.0MPa以上
透水性	寸法(幅、長さ)	±2.5mm以内	
	厚さ	-1.0~+4.0mm以内	
	曲げ強度	5.0MPa以上	3.0MPa以上
	透水係数	1.0×10 ⁻² cm/sec以上	
保水性	寸法(幅、長さ)	±2.5mm以内	
	厚さ	±2.5mm以内	-1.0~+4.0mm以内
	曲げ強度	5.0MPa以上	3.0MPa以上
	保水性	保水量0.15g/cm ³ 以上	
	吸水性	吸上げ高さ70%以上	
植生用ブロック	寸法(幅、長さ)	±2.5mm以内	
	厚さ	±2.5mm以内	
	曲げ強度	4.0MPa以上	

[注1] すべり抵抗値（BPN値）は、歩行者系道路では40以上、その他は60以上とする。

[注2] ブロックの形状その他の理由により、曲げ強度試験ができない場合は、コアによる圧縮強度試験を行い、曲げ強度5.0MPa以上のものは圧縮強度32.0MPa以上、曲げ強度3.0MPa以上のものは圧縮強度17.0MPa以上とする。

5-2-5-6 半たわみ性舗装工

1. 受注者は、流動対策として改質アスファルトを使用する場合には、1-2-10-1 一般瀝青材料 第2項に規定するポリマー改質アスファルトⅡ型と同等品以上を使用しなければならない。
2. 受注者は、半たわみ性舗装工の施工に当たっては、1-3-6-5 アスファルト舗装工 の規定によるものの他、舗装施工便覧 第9章 9-4-1 半たわみ性舗装工 の規定、舗装施工便覧 第5章及び第6章 構築路床・路盤の施工 及び アスファルト・表層の施工 の規定、アスファルト舗装工事共通仕様書解説 第10章 10-3-7 施工 の規定、舗装再生便覧 第2章 2-7 施工 の規定によらなければならない。
3. 受注者は、半たわみ性舗装工の浸透性ミルクの使用量は、設計図書によらなければならない。

5-2-5-7 排水性舗装工

1. 受注者は、排水性舗装工の施工に当たっては、1-3-6-5 アスファルト舗装工 の規定によるものの他、舗装施工便覧 第7章 ポーラスアスファルト混合物の施工、第9章 9-3-1 排水機能を有する舗装の規定、舗装再生便覧 2-7 施工 の規定によらなければならない。
2. ポーラスアスファルト混合物に用いるバインダー（アスファルト）は、ポリマー改質アスファルトH型とし、1-2-10-1 一般瀝青材料の第2項に規定する標準的性状を満足するものでなければならない。
3. タックコートに用いる瀝青材は、原則としてゴム入りアスファルト乳剤（PKR-T）を使用することとし、表2-3の標準的性状を満足するものでなければならない。

表2-3 ゴム入りアスファルト乳剤の標準的性状

種類及び記号		改質アスファルト乳剤		
		PKR-T		
項目				
エングラード(25°C)		1~10		
セイボルトフロー秒(50°C)		s		
ふるい残留分(1.18mm)		%		
付着度		2/3以上		
粒子の電荷		陽(+)		
留出油分(360°Cまでの)		-		
蒸発残留分		%		
蒸 発 残 留 物	針入度(25°C) 1/10mm	60を超え150以下		
	軟化点	°C		
	タフネス	(25°C) N・m	3.0以上	
		(15°C) N・m	-	
	テナシティ	(25°C) N・m	1.5以上	
		(15°C) N・m	-	
貯蔵安定度(24hr)	質量%		1以下	
浸透性		s		
凍結安定度(-5°C)				

(日本アスファルト乳剤協会規格)

4. ポーラスアスファルト混合物の配合は表2-4を標準とし、表2-5に示す目標値を満足するように決定する。

なお、ポーラスアスファルト混合物の配合設計は、舗装設計施工指針、舗装施工便覧に従い、最適アスファルト量を設定後、密度試験、マーシャル安定度試験、透水試験及びホイールトラッキング試験により設計アスファルト量を決定する。ただし、同一の材料でこれまでに実績(同一年度以内にプラントから生産され使用した)がある配合設計の場合には、これまでの実績又は定期試験による配合設計書について工事監督員が承諾した場合に限り、配合設計を省略することができる。

5. 混合時間は、骨材にアスファルトの被覆が充分に行われ、均一に混合できる時間とする。ポーラスアスファルト混合物は、粗骨材の使用量が多いため、通常のアスファルト混合物と比較して骨材が過加熱になりやすいなど温度管理が難しく、また、製品により望ましい温度が異なるため、混合温度には十分注意をし、適正な混合温度で行わなければならない。

6. 施工方法については、以下の各規定によらなければならない。

- (1) 既設舗装版を不透水層とする場合は、事前又は路面切削完了後に舗装版の状況を調査し、その結果を工事監督員に報告するとともに、ひび割れ等が認められる場合は、雨水の浸透防止あるいはリフレクションクラック防止のための処置を工事監督員の承諾を得てから講じなければならない。(切削オーバーレイ、オーバーレイの工事の場合)

表2-4 ポーラスアスファルト混合物の標準的な粒度範囲

	ふるい目 呼び寸法	粒度範囲
		最大粒径(13)
通過 質 量 百 分 率 (%)	19.0mm	100
	13.2mm	92~100
	9.5mm	62~85
	4.75mm	14~35
	2.36mm	14~25
	600 μ m	6~19
	300 μ m	5~14
	150 μ m	4~9
	75 μ m	2~7
アスファルト量		4~6

[注] 上表によりがたい場合は、工事監督員と協議しなければならない。

表2-5 ポーラスアスファルト混合物の目標値

項目	目標値
空隙率 %	17
浸透水量	800ml/15sec
安定度 KN	3.43以上
動的安定度(DS) 回/mm	3,000以上
低温カンタプロ試験損失率 %	20以下

[注1] 突き固め回数は両面各50回とする。(動的安定度は、交通量区分N7の場合を示している。他はわだち掘れ対策に準ずる。)

[注2] 上表によりがたい場合は工事監督員と協議しなければならない。

(2) 混合物の舗設は、通常の混合物より高い温度で行う必要がある上、温度低下が通常の混合物より早く、しかも製品により望ましい温度が異なるため、特に温度管理には十分注意し速やかに敷均し、転圧を行わなければならない。

(3) 排水性舗装の継目の施工に当たっては、継目をよく清掃した後、加温を行い、敷均したポーラスアスファルト混合物を締固め、相互に密着させるものとする。

また、すり付け部の施工に当たっては、ポーラスアスファルト混合物が飛散しないよう入念に行わなければならない。

7. 受注者は、施工計画書の記載内容に加えて、一般部、交差点部の標準的な1日当たりの施工工程を施工計画書に記載するものとする。

なお、作成に当たり、夏期においては初期わだち掘れ及び空隙つぶれに影響を与える交通開放温度に、冬期においては締固め温度に影響を与えるアスファルト混合物の温度低下に留意しなければならない。

5-2-5-8 グースアスファルト舗装工

1. 受注者は、グースアスファルト舗装工の施工に先立ち、基盤面の有害物を除去しなければならない。

なお、基盤が鋼床版の場合は、鋼床版の発錆状況を考慮して表面処理を施すものとする。

2. 受注者は、基盤面に異常を発見したときは、直ちにその処置方法について工事監督員と協議しなければならない。

3. 受注者は、グースアスファルト混合物の舗設に当たっては、プリスタリング等の障害が出ないように、舗設面の汚れを除去し、乾燥させなければならない。

また、鋼床版面は錆や異物がないように素地調整を行うものとする。

4. 受注者は、グースアスファルト混合物の混合は、バッチ式のアスファルトプラントで行い、グースアスファルト混合物の混練・運搬にはクッカを用いなければならない。

5. 受注者は、グースアスファルト舗装工の施工については、舗装施工便覧 第9章 9-4-2 グースアスファルト舗装 の規定によるものとする。

6. 接着剤の塗布に当たっては、以下の各規定によらなければならない。

(1) 受注者は、接着剤にゴムアスファルト系接着剤の溶剤型を使用しなければならない。

(2) 接着剤の規格は、表2-6、表2-7(1)(2)を満足するものでなければならない。

表2-6 接着剤の規格（鋼床版用）

項目	規格値	試験法
	ゴムアスファルト系	
不揮発分 (%)	50以上	JIS K 6833-1, 2
粘度 (25℃) [Poise(Pa·s)]	5(0.5)以下	JIS K 6833-1, 2
指触乾燥時間 (分)	90以下	JIS K 5600
低温風曲試験 (-10℃、3mm)	合格	JIS K 5600
基盤目試験 (点)	10	JIS K 5600
耐湿試験後の基盤目試験 (点)	8以上	JIS K 5664
塩水暴露試験後の基盤目試験 (点)	8以上	JIS K 5600

[注] 基盤目試験の判定点は、(財)日本塗料検査協会「塗膜の評価基準」の標準判定写真による。

表2-7(1) 接着剤の規格（コンクリート床版用）

項目	アスファルト系 (ゴム入り) 溶剤型	ゴム系溶剤型		試験方法
		1次 プライマー	2次 プライマー	
指触乾燥時間 (20℃)	60分以内	30分以内	60分以内	JIS K 5600-1 *1
不揮発分 (%)	20以上	10以上	25以上	JIS K 6833-1, 2 *2
作業性	塗り作業に支障のないこと			JIS K 5600-1 *1
耐久性	5日間で異常のないこと			JIS K 5600-1 *1

[注] *1 適用する床版の種類に応じた下地材を使用する。(例:コンクリート床版の場合はコンクリートブロック又はモルタルピースとし、鋼床版の場合は鋼板を使用する)

*2 試験方法は、JIS K 6833-1, 2、JIS K 6387-1, 2などを参考に実施する。

表2-7(2) シート系床版防水層（流し貼り型、加熱溶着型、常温粘着型）プライマーの品質

項目	溶剤型	水性型	水性型	試験方法
指触乾燥時間 (23℃)	60分以内	60分以内	180分以内	JIS K 5600-1 *1
不揮発分 (%)	20以上	50以上	35以上	JIS K 6833-1, 2 *2
作業性	塗り作業に支障のないこと			JIS K 5600-1 *1
耐久性	5日間で異常のないこと			JIS K 5600-1 *1

[注] *1 適用する床版の種類に応じた下地材を使用する。

*2 試験方法は、JIS K 6833-1, 2、JIS K 6387-1, 2などを参考に実施する。

*3 塗膜系床版防水層（アスファルト加熱型）のプライマーは上表の品質による。

(3) 受注者は、火気を厳禁し、鋼床版面に、ハケ・ローラーバケ等を用いて、0.3 ~ 0.4 l/m²の割合で塗布しなければならない。塗布は、鋼床版面にハケ・ローラーバケ等を用いて、0.15~0.2 l/m²の割合で1層を塗布し、その層を約3時間乾燥させた後に1層目の上に同じ要領によって2層目を塗布することとする。

- (4) 受注者は、塗布された接着層が損傷を受けないようにして、2層目の施工後12時間以上養生しなければならない。
- (5) 受注者は、施工時に接着剤をこぼしたり、部分的に溜まる等、所要量以上に塗布して有害と認められる場合や、油類をこぼした場合には、その部分をかき取り再施工しなければならない。
7. 受注者は、夏期高温時に施工する場合は、以下の各規定によらなければならない。
- (1) 受注者は、夏期高温時に施工する場合には、流動抵抗性が大きくなるように瀝青材料を選択しなければならない。
- (2) 骨材は1-3-6-2 アスファルト舗装の材料の規定によるものとする。
また、フィラーは石灰岩粉末等とし、1-2-5-5 フィラーの品質規格によるものとする。
8. グースアスファルトの示方配合は、以下の各規定によるものとする。
- (1) 骨材の標準粒度範囲は、表2-8に適合するものとする。
- (2) 標準アスファルト量の規格は表2-9に適合するものとする。

表2-8 骨材の標準粒度範囲

ふるい目の開き	通過質量百分率 (%)
19.0mm	100
13.2mm	95~100
4.75mm	65~85
2.36mm	45~62
600 μm	35~50
300 μm	28~42
150 μm	25~34
75 μm	20~27

表2-9 標準アスファルト量

	混合物全量に対する百分率 (%)
アスファルト量	7~10

- (3) 受注者は、グースアスファルトの粒度及びアスファルト量の決定に当たっては配合設計を行い、工事監督員の承諾を得なければならない。
9. 設計アスファルト量の決定については、以下の各規定によらなければならない。
- (1) 示方配合されたグースアスファルト混合物は表2-10の基準値を満足するものでなければならない。

表2-10 グースアスファルト混合物の基準値

項 目	基 準 値
流動性試験、リュエル流動性 (240℃) sec	3～20
貫入量試験、貫入量 (40℃、52.5kg/5cm ² 、30分) mm	表層1～4 基層1～6
ホイットラッキング試験、動的安定度 (60℃、6.4kg/cm ²) 回/mm	150以上
曲げ試験、破断ひずみ (-10℃、50mm/min)	8.0×10 ⁻³ 以上

[注] 試験方法は、「舗装調査・試験法便覧」を参照する。

- (2) グースアスファルト混合物の流動性については、同一温度で同一のリュエル流動性であっても、施工方法や敷き均し機械の重量などにより現場での施工法に差が出るので、受注者は、配合設計時にこれらの条件を把握するとともに、過去の実績などを参考にして、最も適した値を設定しなければならない。
- (3) 受注者は、試験の結果から基準値を満足するアスファルト量が決まらない場合には、骨材の配合等を変更し、再試験を行わなければならない。
- (4) 受注者は、配合を決定したときには、設計図書に示す品質が得られることを確認し、確認のための資料を整備・保管し、工事監督員の請求があった場合は直ちに提示するとともに検査時に提出しなければならない。
- (5) 大型車交通量が多く、特に流動性が生じやすい箇所に用いる場合、貫入量は2mm以下を目標とする。
10. 現場配合については、受注者は舗設に先立って前項で決定した配合の混合物を実際に使用する混合所で製造し、その混合物で流動性試験、貫入量試験等を行わなければならない。ただし、基準値を満足しない場合には、骨材粒度又はアスファルト量の修正を行わなければならない。
11. 混合物の製造に当たっては、以下の各規定によらなければならない。
- (1) アスファルトプラントにおけるグースアスファルトの標準加熱温度は、表2-11を満足するものとする。

表2-11 アスファルトプラントにおける標準加熱温度

材 料	加 熱 温 度
アスファルト	220℃以下
石 粉	常温～150℃

- (2) ミキサ排出時の混合物の温度は、180～220℃とする。
12. 敷均しの施工に当たっては、以下の各規定によらなければならない。
- (1) 受注者は、グースアスファルトフィニッシャ又は人力により敷均ししなければならない。
- (2) 一層の仕上り厚は3～4cmとする。

- (3) 受注者は、表面が湿っていないときに混合物を敷ならすものとする。作業中雨が降り出した場合には、直ちに作業を中止しなければならない。
- (4) 受注者は、グースアスファルトの舗設作業を工事監督員が承諾した場合を除き、気温が5℃以下のときに施工してはならない。
13. 目地工の施工に当たっては、以下の各規定によらなければならない。
- (1) 受注者は、横及び縦継目を加熱し密着させ、平坦に仕上げなければならない。
- (2) 受注者は、鋼床版上での舗装に当たって、リブ及び縦桁上に縦継目を設けてはならない。
- (3) 受注者は、雨水等の侵入するのを防止するために、標準作業がとれる場合には、構造物との接触部に成型目地材を用い、局部的な箇所等小規模の場合には、構造物との接触部に注入目地材を用いなければならない。
- (4) 成型目地材はそれを溶解して試験した時、注入目地材は、表2-12の規格を満足するものでなければならない。

表2-12 目地材の規格

項	目	規格値	試験法
針入度	(円錐針) (mm)	9以下	舗装調査・試験法便覧
流動	(mm)	3以下	
引張量	(mm)	10以上	

[注] 試験方法は、「舗装調査・試験法便覧」を参照する。

- (5) 成型目地材は、厚さが10mm、幅がグースアスファルトの層の厚さに等しいものでなければならない。
- (6) 注入目地材の溶解は、間接加熱によらなければならない。
- (7) 注入目地材は、高温で長時間加熱すると変質し劣化する傾向があるから、受注者は、できるだけ短時間内で指定された温度に溶解し、使用しなければならない。
- (8) 受注者は、目地内部、構造物側面、成型目地に対してはプライマーを塗布しなければならない。
- (9) プライマーの使用量は、目地内部に対しては 0.3 l/m²、構造物側面に対しては 0.2 l/m²、成型目地材面に対しては 0.3 l/m²とする。

5-2-5-9 薄層カラー舗装工

薄層カラー舗装工の施工については、1-3-6-7 薄層カラー舗装工の規定によるものとする。

第6節 排水工

5-2-6-1 一般事項

1. 本節は、排水工として、柵・マンホール、排水性舗装用路肩排水工その他これらに類する工種について定めるものとする。
2. 排水工の施工に当たっては、道路土工要綱 2-7 排水施設の施工の規定によらなければならない。

5-2-6-2 柵・マンホール工

1. 受注者は、街渠柵・マンホールの施工に当たっては、基礎について支持力が均等となるように、かつ不陸を生じないようにしなければならない。
2. 受注者は、街渠柵及びマンホール工の施工に当たっては、管渠等との接合部において、設計図書で特に指定しない限り、セメントと砂の比が1：3の容積配合のモルタル等を用いて漏水の生じないように施工しなければならない。
3. 受注者は、蓋の施工に当たっては、蓋のずれ、跳ね上がり、浮き上がり等のないようにしなければならない。

5-2-6-3 排水性舗装用路肩排水工

1. 受注者は、排水性舗装用路肩排水工の施工に当たっては、底面は滑らかで不陸を生じないように施工しなければならない。
2. 受注者は、排水性舗装用路肩排水工の集水管の施工に当たっては、浮き上がり防止措置を講じなければならない。

第7節 道路付属施設工

5-2-7-1 一般事項

1. 本節は、道路付属施設工として、区画線工、道路植栽工、附帯作工その他これらに類する工種について定めるものとする。
2. 受注者は、道路付属施設工の設置に当たり、障害物がある場合などは工事監督員と協議しなければならない。
3. 受注者は、道路付属施設工の施工に当たって、道路標識・区画線及び道路表示に関する命令、道路緑化技術基準・同解説 第4章 植栽の設計・施工 の規定、道路土工要綱 第5章 施工計画 の規定によらなければならない。

5-2-7-2 材 料

1. 道路植栽工で使用する客土は、植物の生育に有害な粘土、れき、ごみ、雑草等の混入していない現場発生土又は購入材とするものとする。
2. 道路植栽工に使用する樹木は、設計図書に品質・規格を特に明示した場合を除き、北海道公共用緑化樹木等規格基準（案）（H15.12）の規格に適合したもの、又はこれと同等以上の品質を有するものとする。

なお、樹木の品質寸法規格に関する用語の定義は、1-3-3-17 植樹工 表3-14 の規定によるものとし、品質は 1-3-3-17 植樹工 表3-15 品質規格表（案）[樹姿]及び、表3-16 品質規格表（案）[樹勢]によるものとする。

3. 道路植栽工で使用する樹木類は、植え出しに耐えるよう移植又は根廻した細根の多いもので、樹形が整い、樹勢が盛んな栽培品とし、設計図書に定められた形状寸法を有するものとする。
4. 受注者は、道路植栽工で使用する樹木類について、必要に応じて現場搬入時に工事監督員の確認を受けなければならない。

また、現地（栽培地）においても工事監督員が確認を行うが、この場合工事監督員が確認してもその後の掘取り、荷造り、運搬等により現地搬入時不良となったものは使用してはならない。

5. 樹木類の形状寸法は、主として樹高、枝張り幅、幹周とする。

樹高は、樹木の樹冠の頂端から根鉢の上端までの垂直高とし、一部の突き出した枝は含まないものとする。なお、ヤシ類の特殊樹にあつて「幹高」とする場合は幹部の垂直高とする。

枝張り幅は、樹木の四方面に伸長した枝の幅とし、測定方法により幅に長短がある場合は、最長と最短の平均値であつて、一部の突き出し枝は含まないものとする。

幹周は、樹木の幹の周長とし、根鉢の上端より1.2m上りの位置を測定するものとし、この部分に枝が分岐しているときは、その上部を測定する。また、幹が2本以上の樹木の場合においては、おのおの幹周の総和の70%をもって幹周とする。なお、株立樹木の幹が、指定本数以上あつた場合は、個々の幹周の太い順に順次指定数まで測定し、その総和の70%の値を幹長とする。

6. 道路植栽工で使用する肥料、土壌改良材の種類及び使用量は、設計図書によるものとする。
7. 道路植栽工で樹名板を使用する場合、樹名板の規格は、設計図書によるものとする。
8. 植栽工で使用する芝については、1-2-11-1 芝生 の規定によるものとする。
9. つる性植物・竹・笹類及びその他地被類
 - (1) つる性植物フジなどつる性植物は、樹脂の割れ及び病虫害のないものとする。
 - (2) 笹類は鉢作りの生育良好な栽培品で、病虫害や鉢くずれのないものとする。
 - (3) つた類は、鉢作り、鉢つきの細根の多い栽培品で、病虫害のないものとする。
10. 草木類
 - (1) 球根類は、指定の形状を有する品種の確実なもので、新鮮で、傷腐れ、病虫害等のないものとする。
 - (2) 草花類は十分に培養され、茎葉が充実した着花の良好なものとする。
 - (3) 宿根草は、生育優良な親株より分割調整したもので、傷、病虫害、腐れ等がない、新鮮なものとする。
11. 種子種子は、病虫害がなく、雑草の種子やきょう雑物を含まない良好な発芽率をもつものとする。
12. 支柱等
 - (1) 丸太長丸太及び切丸太は、所定の寸法を有し、割れ腐食、梢ごけ等のない平滑な直乾材の皮はぎの新材もしくは支給品として、防腐処理のされたもの又は焼丸太とする。
 - (2) 晒竹は、青竹をカセイソーダで処理しそれを自然乾燥させたものとする。
 - (3) 晒竹は、指定の寸法を有し、曲り腐食などのない良好な節止め品とし、節止めは、節の上部1~2cm程度の切断すること。
 - (4) 晒竹の直径寸法は、元口から3節上とする。
 - (5) 杉皮（又は人工品）杉皮は、大節、穴割れ、腐れ等のない良品とする。
 - (6) シュオ縄、ワラ縄はより合わせが均等で強じんなものとする。
 - (7) こもは、むらなく編んだ新鮮なものとする。
 - (8) 鉄線、釘鉄線、釘は、指定の規格寸法を有したさび等のない良品とする。
13. 芝串芝串は、長さ20cm程度の竹、割木などの根付けがないものを使用するものとする。

5-2-7-3 区画線工

1. 区画線工の施工については、1-3-3-12 区画線工 の規定によるものとする。
2. 区画線について設計図書に示されていない事項は、道路標識・区画線及び道路標示に関する命令 により施工するものとする。
3. 路面標示の抹消に当たっては既設標示を何らかの乳剤で塗りつぶす工法を取ってはならない。
4. ペイント式（常温式）にシンナーを使用する場合の使用量は10%以下とする。

5-2-7-4 道路植栽工

1. 受注者は、樹木の運搬に当たり枝幹等の損傷、はちくずれ等がないよう十分に保護養生を行わなければならない。

また、樹木の掘取り、荷造りおよび運搬は1日の植付け量を考慮し、じん速かつ入念に行わなければならない。

なお、樹木、株物、その他植物材料であって、やむを得ない理由で当日中に植栽出来ない分は、仮植えするか又は根部に覆土するとともに、樹木全体をシート等で被覆して、乾燥や凍結を防ぎ、品質管理に万全を期さなければならない。

2. 受注者は、植栽帯盛土の施工に当たり、植栽帯盛土の施工はローラ等で転圧し、客土の施工は客土を敷均した後、植栽に支障のない程度に締固め、所定の断面に仕上げなければならない。

3. 受注者は、植樹施工に当たり、設計図書及び工事監督員の指示する位置に樹木類の鉢に応じて、植穴を掘り、瓦礫などの生育に有害な雑物を取り除き、植穴の底部は耕して植付けなければならない。

4. 受注者は、植栽地の土壌に問題があった場合は工事監督員に報告し、必要に応じて客土、肥料、土壌改良材を使用する場合は、根の周りに均一に施工し、施肥は肥料が直接樹木の根に触れないようにし均等に行うものとする。

また、蒸散抑制剤を使用する場合には、使用剤および使用方法について工事監督員の承諾を得るものとする。

5. 受注者は、植穴の掘削については、湧水が認められた場合は、直ちに工事監督員に報告し指示を受けなければならない。

6. 受注者は植え付けに当たっては、以下の各規定によらなければならない。

(1) 受注者は、植え付けについては、地下埋設物に損傷を与えないよう特に注意し、万一既存埋設物に損傷を与えた場合には、直ちに工事監督員に報告し指示を受けなければならない。

なお、修復等に要する費用については、受注者の負担とする。

(2) 樹木植付けは、植栽しようとする樹木に応じて余裕のある植穴を掘り、がれき、不良土等生育に有害な雑物を取り除き、植穴底部を耕して植付けなければならない。

(3) 植付けは、根鉢の高さを根の付け根の最上端が、土に隠れる程度に間土等を用いて調節するが、深植えは絶対に避けなければならない。

なお、現場に応じて見栄えよく、また樹木の表裏をよく見極めた上で植穴の中心に植付けなければならない。

(4) 寄植及び株物植付けは既植樹木の配置を考慮して全般に過不足のないよう配植しなければならない。

(5) 受注者は、植え付けまでの期間の樹木の損傷、乾燥、鉢崩れを防止しなければならない。

7. 受注者は、水極めについては、樹木に有害な雑物を含まない水を使用し、木の棒等をつくなど、根の回りに間隙の生じないよう土を流入させなければならない。

8. 受注者は、埋戻し完了後は、地均し等を行い、根元の周囲に水鉢を切って仕上げなければならない。
9. 受注者は、施工完了後、余剰枝の剪定、整形その他必要な手入れを行わなければならない。
10. 受注者は、添木の設置について、ぐらつきのないよう設置しなければならない。樹幹と添木との取付け部は、杉皮等を巻きシュロ縄を用いて動かぬよう結束するものとする。
11. 受注者は、樹名板の設置について、添木及び樹木等に堅固に固定しなければならない。
12. 底部が粘土を主体とした滞水性の地質の場合には、施工方法及び施工範囲を定め工事監督員と協議しなければならない。
13. 植栽箇所の掘削土その他の諸材料は一般交通の障害とならないよう速やかに処理しなければならない。
14. 受注者は、幹巻きする場合は、こも又は、わらを使用する場合、わら縄または、シュロ縄で巻き上げるものとし、天然繊維材を使用する場合は天然繊維材を重ねながら巻き上げた後、幹に緊結しなければならない。
15. 受注者は、支柱の設置については、ぐらつきのないよう設置しなければならない。
また、樹幹と支柱との取付け部は、杉皮等を巻きシュロ縄を用いて動かぬよう結束する。
16. 受注者は、施肥、灌水の施工にあたり、施工前に施工箇所の状況を調査するとともに、設計図書に示す使用材料の種類、使用量等が施工箇所に適さない場合は、速やかに工事監督員と協議しなければならない。
17. 受注者は、施肥の施工については、施工前に樹木の根元周辺に散乱する堆積土砂やゴミ等を取り除いたり、きれいに除草しなければならない。
18. 受注者は、施肥の施工については、所定の種類の肥料を根鉢の周りに過不足なく施用することとし、肥料施用後は速やかに覆土しなければならない。
なお、肥料のための溝堀り、覆土については、樹幹、樹根に損傷を与えないようにしなければならない。

5-2-7-5 附帯作工

附帯作工の施工については、1-3-3-13 道路付属物工 の規定によるものとする。

第 3 章 橋梁下部

第3章 橋梁下部

目 次

第1節 適用	
5-3-1-1 適用	I-5-3-4
第2節 適用すべき諸基準	
5-3-2-1 適用すべき諸基準	I-5-3-4
第3節 工場製作工	
5-3-3-1 一般事項	I-5-3-5
5-3-3-2 刃口金物製作工	I-5-3-5
5-3-3-3 鋼製橋脚製作工	I-5-3-5
5-3-3-4 アンカーフレーム製作工	I-5-3-6
5-3-3-5 仮設材製作工	I-5-3-6
5-3-3-6 工場塗装工	I-5-3-6
第4節 橋台工	
5-3-4-1 一般事項	I-5-3-7
5-3-4-2 作業土工	I-5-3-7
5-3-4-3 置換工	I-5-3-7
5-3-4-4 固結工	I-5-3-7
5-3-4-5 既製杭工	I-5-3-7
5-3-4-6 場所打杭工	I-5-3-7
5-3-4-7 深礎工	I-5-3-7
5-3-4-8 オープンケーソン基礎工	I-5-3-7
5-3-4-9 ニューマチックケーソン基礎工	I-5-3-7
5-3-4-10 躯体工	I-5-3-8
第5節 RC橋脚工	
5-3-5-1 一般事項	I-5-3-9
5-3-5-2 作業土工	I-5-3-9
5-3-5-3 置換工	I-5-3-9
5-3-5-4 固結工	I-5-3-9
5-3-5-5 既製杭工	I-5-3-9
5-3-5-6 場所打杭工	I-5-3-9
5-3-5-7 深礎工	I-5-3-9

第5編 道路編 第3章 橋梁下部

5-3-5-8	オープンケーソン基礎工	I-5-3-9
5-3-5-9	ニューマチックケーソン基礎工	I-5-3-9
5-3-5-10	鋼管矢板基礎工	I-5-3-9
5-3-5-11	RC躯体工	I-5-3-10
第6節 鋼製橋脚工		
5-3-6-1	一般事項	I-5-3-11
5-3-6-2	作業土工	I-5-3-11
5-3-6-3	置換工	I-5-3-11
5-3-6-4	固結工	I-5-3-11
5-3-6-5	既製杭工	I-5-3-11
5-3-6-6	場所打杭工	I-5-3-11
5-3-6-7	深礎工	I-5-3-11
5-3-6-8	オープンケーソン基礎工	I-5-3-11
5-3-6-9	ニューマチックケーソン基礎工	I-5-3-11
5-3-6-10	鋼管矢板基礎工	I-5-3-12
5-3-6-11	橋脚フーチング工	I-5-3-12
5-3-6-12	橋脚架設工	I-5-3-12
5-3-6-13	現場継手工	I-5-3-13
5-3-6-14	現場塗装工	I-5-3-13
第7節 護岸工		
5-3-7-1	一般事項	I-5-3-14
5-3-7-2	作業土工	I-5-3-14
5-3-7-3	コンクリートブロック工	I-5-3-14
5-3-7-4	法枠工	I-5-3-14
5-3-7-5	石積み・石張り工	I-5-3-14
5-3-7-6	矢板護岸工	I-5-3-14
5-3-7-7	法留基礎工	I-5-3-14
5-3-7-8	護岸付属物工	I-5-3-14
5-3-7-9	覆土工	I-5-3-14
5-3-7-10	植生工	I-5-3-15
第8節 橋梁付属物工		
5-3-8-1	銘板工	I-5-3-16

第3章 橋梁下部

第1節 適用

5-3-1-1 適用

1. 本章は、道路工事における工場製作工、橋台工、RC橋脚工、鋼製橋脚工、護岸工、橋梁付属物工その他これらに類する工種について適用するものとする。
2. 本章に特に定めのない事項については、第1編 共通編 の規定によるものとする。

第2節 適用すべき諸基準

5-3-2-1 適用すべき諸基準

受注者は、設計図書において特に定めのない事項については、下記の基準類によらなければならない。

なお、基準類と設計図書に相違がある場合は、原則として設計図書の規定に従うものとし、疑義がある場合は工事監督員に確認を求めなければならない。

- | | | |
|--------------|------------------------------|------------|
| (1) 日本道路協会 | 道路橋示方書・同解説 (I 共通編) | (平成29年11月) |
| (2) 日本道路協会 | 道路橋示方書・同解説 (II 鋼橋・鋼部材編) | (平成29年11月) |
| (3) 日本道路協会 | 道路橋示方書・同解説 (IV 下部構造編) | (平成29年11月) |
| (4) 日本道路協会 | 道路橋示方書・同解説 (V 耐震設計編) | (平成29年11月) |
| (5) 日本道路協会 | 鋼道路橋施工便覧 | (令和2年9月) |
| (6) 日本道路協会 | 道路橋支承便覧 | (平成31年2月) |
| (7) 日本道路協会 | 鋼道路橋防食便覧 | (平成26年5月) |
| (8) 日本道路協会 | 道路橋補修便覧 | (昭和54年2月) |
| (9) 日本道路協会 | 杭基礎施工便覧 | (令和2年9月) |
| (10) 日本道路協会 | 杭基礎設計便覧 | (令和2年9月) |
| (11) 日本道路協会 | 鋼管矢板基礎設計施工便覧 | (平成9年12月) |
| (12) 日本道路協会 | 道路土工要綱 | (平成21年6月) |
| (13) 日本道路協会 | 道路土工－擁壁工指針 | (平成24年7月) |
| (14) 日本道路協会 | 道路土工－カルバート工指針 | (平成22年3月) |
| (15) 日本道路協会 | 道路土工－仮設構造物工指針 | (平成11年3月) |
| (16) 日本みち研究所 | 補訂版道路のデザイン-道路デザイン指針(案)とその解説- | (平成29年11月) |
| (17) 日本みち研究所 | 景観に配慮した道路附属物等ガイドライン | (平成29年11月) |

第3節 工場製作工

5-3-3-1 一般事項

1. 本節は、工場製作工として、刃口金物製作工、鋼製橋脚製作工、アンカーフレーム製作工、仮設材製作工、工場塗装工その他これらに類する工種について定めるものとする。
2. 受注者は、製作に着手する前に、施工計画書に原寸、工作、溶接、仮組立に関する事項をそれぞれ記載し提出しなければならない。
なお、設計図書に示されている場合又は工事監督員の承諾を得た場合は、上記項目の全部又は一部を省略することができるものとする。
3. 受注者は、JIS B 7512（鋼製巻尺）の1級に合格した鋼製巻尺を使用しなければならない。
なお、これによりがたい場合は工事監督員の承諾を得るものとする。
4. 受注者は、現場と工場の鋼製巻尺の使用に当たって、温度補正を行わなければならない。
5. 受注者は、溶接作業に従事する溶接工の名簿を整備し、工事監督員の請求があった場合は遅滞なく提示しなければならない。
6. 受注者は、欠陥部がある場合は、これを補修をしなければならない。
7. 受注者は、鋳鉄品及び鋳鋼品の使用に当たって、設計図書に示す形状寸法のもので、応力上問題のあるキズ又はひずみ及び内部欠陥がないものを使用しなければならない。
8. 受注者は、工場製作工の施工については、道路橋示方書・同解説（Ⅱ鋼橋・鋼部材編）第20章 施工 の規定によらなければならない。これ以外の施工方法による場合は、工事監督員の承諾を得なければならない。

5-3-3-2 刃口金物製作工

刃口金物製作工の施工については、1-3-3-14 桁製作工 の規定によるものとする。

5-3-3-3 鋼製橋脚製作工

1. 鋼製橋脚製作工の施工については、1-3-3-14 桁製作工 の規定によるものとする。
2. 受注者は、アンカーフレームと本体部（ベースプレート）との接合部の製作に当たっては、両者の関連を確認して行わなければならない。
3. 製品として購入するボルト・ナットについては、1-2-7-6 ボルト用鋼材 の規定によるものとする。

また、工場にて製作するボルト・ナットの施工については、設計図書によるものとする。

5-3-3-4 アンカーフレーム製作工

1. アンカーフレーム製作工の施工については、1-3-3-14 桁製作工 の規定によるものとする。
2. 受注者は、アンカーボルトのねじの種類、ピッチ及び精度は、表3-1によらなければならない。

表3-1 ねじの種類、ピッチ及び精度

	ボルトの呼び径	
	68mm以下	68mmを超えるもの
ねじの種類	メートル並目ねじ JIS B 0205 (一般用メートルねじ)	メートル細目ねじ JIS B 0205 (一般用メートルねじ)
ピッチ	JIS規格による	6mm
精度	3級 JIS B 0209 (一般用メートルねじ-公差-)	3級 JIS B 0209 (一般用メートルねじ-公差-)

5-3-3-5 仮設材製作工

受注者は、製作・仮組・輸送・架設等に用いる仮設材は、工事目的物の品質・性能が確保できる規模と強度を有するものでなければならない。

5-3-3-6 工場塗装工

工場塗装工の施工については、1-3-3-15 工場塗装工 の規定によるものとする。

第4節 橋台工

5-3-4-1 一般事項

本節は、橋台工として、作業土工、置換工、固結工、既製杭工、場所打杭工、深礎工、オープンケーソン基礎工、ニューマチックケーソン基礎工、躯体工その他これらに類する工種について定めるものとする。

5-3-4-2 作業土工

作業土工の施工については、1-3-3-3 作業土工 の規定によるものとする。

5-3-4-3 置換工

置換工の施工については、1-3-7-3 置換工 の規定によるものとする。

5-3-4-4 固結工

固結工の施工については、1-3-7-9 固結工 の規定によるものとする。

5-3-4-5 既製杭工

既製杭工の施工については、1-3-4-4 既製杭工 の規定によるものとする。

5-3-4-6 場所打杭工

場所打杭工の施工については、1-3-4-5 場所打杭工 の規定によるものとする。

5-3-4-7 深礎工

深礎工の施工については、1-3-4-6 深礎工 の規定によるものとする。

5-3-4-8 オープンケーソン基礎工

オープンケーソン基礎工の施工については、1-3-4-7 オープンケーソン基礎工 の規定によるものとする。

5-3-4-9 ニューマチックケーソン基礎工

ニューマチックケーソン基礎工の施工については、1-3-4-8 ニューマチックケーソン基礎工 の規定によるものとする。

5-3-4-10 躯体工

1. 受注者は、基礎材の施工については、設計図書に従って、床掘り完了後（割栗石基礎には割栗石に切込砕石などの間隙充填材を加え）締固めなければならない。
2. 受注者は、均しコンクリートの施工については、沈下、滑動、不陸などが生じないようにしなければならない。
3. 受注者は、鉄筋を露出した状態で工事を完了する場合には、防錆、防食、損傷等を受けないようにこれらを保護しなければならない。
なお、施工方法に関しては工事監督員の承諾を得なければならない。
4. 受注者は、支承部の箱抜きの施工については、道路橋支承便覧 第6章 支承部の施工の規定によらなければならない。これ以外の施工方法による場合は、工事監督員の承諾を得なければならない。
5. 受注者は、海岸部での施工については、塩害に対して十分注意して施工しなければならない。
6. 受注者は、支承部等を箱抜きにした状態で工事を完了する場合は、箱抜き部分に中詰砂を入れて薄くモルタル仕上げしなければならない。ただし、継続して上部工事を行う予定がある場合やこれ以外の施工方法による場合は、工事監督員と協議しなければならない。
7. 受注者は、足場の施工については、足場の沈下、滑動を防止するとともに、継手方法やその緊結方法等に十分注意して組立てなければならない。
また、足場から工具・資材などが落下するおそれがある場合は、落下物防護工を設置しなければならない。
8. 受注者は、目地材の施工については、設計図書によらなければならない。
9. 受注者は、水抜きパイプの施工については、設計図書に従い施工するものとし、コンクリート打設後、水抜孔の有効性を確認しなければならない。
10. 受注者は、吸出し防止材の施工については、水抜きパイプから橋台背面の土が流失しないように施工しなければならない。
11. 受注者は、有孔管の施工については、溝の底を突き固めた後、有孔管及び集水用のフィルター材を埋設しなければならない。有孔管及びフィルター材の種類、規格については、設計図書によるものとする。

第5節 RC橋脚工

5-3-5-1 一般事項

本節は、RC橋脚工として、作業土工、置換工、固結工、既製杭工、場所打杭工、深礎工、オープンケーソン基礎工、ニューマチックケーソン基礎工、鋼管矢板基礎工、RC躯体工その他これらに類する工種について定めるものとする。

5-3-5-2 作業土工

作業土工の施工については、1-3-3-3 作業土工 の規定によるものとする。

5-3-5-3 置換工

置換工の施工については、1-3-7-3 置換工 の規定によるものとする。

5-3-5-4 固結工

固結工の施工については、1-3-7-9 固結工 の規定によるものとする。

5-3-5-5 既製杭工

既製杭工の施工については、1-3-4-4 既製杭工 の規定によるものとする。

5-3-5-6 場所打杭工

場所打杭工の施工については、1-3-4-5 場所打杭工 の規定によるものとする。

5-3-5-7 深礎工

深礎工の施工については、1-3-4-6 深礎工 の規定によるものとする。

5-3-5-8 オープンケーソン基礎工

オープンケーソン基礎工の施工については、1-3-4-7 オープンケーソン基礎工 の規定によるものとする。

5-3-5-9 ニューマチックケーソン基礎工

ニューマチックケーソン基礎工の施工については、1-3-4-8 ニューマチックケーソン基礎工 の規定によるものとする。

5-3-5-10 鋼管矢板基礎工

鋼管矢板基礎工の施工については、1-3-4-9 鋼管矢板基礎工 の規定によるものとする。

5-3-5-11 RC躯体工

RC躯体工の施工については、5-3-4-10 躯体工 の規定によるものとする。

第6節 鋼製橋脚工

5-3-6-1 一般事項

1. 本節は、鋼製橋脚工として作業土工、置換工、固結工、既製杭工、場所打杭工、深礎工、オープンケーソン基礎工、ニューマチックケーソン基礎工、鋼管矢板基礎工、橋脚フーチング工、橋脚架設工、現場継手工、現場塗装工その他これらに類する工種について定めるものとする。
2. 本節は、陸上での鋼製橋脚工について定めるものとし、海上での施工については、設計図書の規定によるものとする。

5-3-6-2 作業土工

作業土工の施工については、1-3-3-3 作業土工 の規定によるものとする。

5-3-6-3 置換工

置換工の施工については、1-3-7-3 置換工 の規定によるものとする。

5-3-6-4 固結工

固結工の施工については、1-3-7-9 固結工 の規定によるものとする。

5-3-6-5 既製杭工

既製杭工の施工については、1-3-4-4 既製杭工 の規定によるものとする。

5-3-6-6 場所打杭工

場所打杭工の施工については、1-3-4-5 場所打杭工 の規定によるものとする。

5-3-6-7 深礎工

深礎工の施工については、1-3-4-6 深礎工 の規定によるものとする。

5-3-6-8 オープンケーソン基礎工

オープンケーソン基礎工の施工については、1-3-4-7 オープンケーソン基礎工 の規定によるものとする。

5-3-6-9 ニューマチックケーソン基礎工

ニューマチックケーソン基礎工の施工については、1-3-4-8 ニューマチックケーソン基礎工 の規定によるものとする。

5-3-6-10 鋼管矢板基礎工

鋼管矢板基礎工の施工については、1-3-4-9 鋼管矢板基礎工 の規定によるものとする。

5-3-6-11 橋脚フーチング工

1. 受注者は、基礎材の施工については、設計図書に従って、床掘り完了後（割栗石基礎には割栗石に切込砕石などの間隙充填材を加え）締固めなければならない。
2. 受注者は、均しコンクリートの施工については、沈下、滑動、不陸などが生じないようにしなければならない。
3. 受注者は、アンカーフレームの架設方法を施工計画書に記載しなければならない。
4. 受注者は、アンカーフレームの架設については、鋼道路橋施工便覧 III 現場施工編 第3章 架設工法による他、コンクリートの打込みによって移動することがないように据付け方法を定め、施工計画書に記載しなければならない。

また、フーチングのコンクリート打設が終了するまでの間、アンカーボルト・ナットが損傷を受けないように保護しなければならない。

5. 受注者は、アンカーフレーム注入モルタルの施工については、アンカーフレーム内の防錆用として、中詰グラウト材を充填しなければならない。中詰めグラウト材は、プレミックスタイプの膨張モルタル材を使用するものとし、品質は設計図書によるものとする。
6. 受注者は、フーチングの箱抜き施工については、道路橋支承便覧 第6章 支承部の施工 の規定によらなければならない。これ以外の施工方法による場合は、工事監督員の承諾を得なければならない。
7. 受注者は、足場の施工については、足場の沈下、滑動を防止するとともに、継手方法やその緊結方法等に十分注意して組立てなければならない。
また、足場から工具・資材などが落下するおそれがある場合は、落下物防護工を設置しなければならない。
8. 受注者は、海岸部での施工については、塩害に対して十分注意して施工しなければならない。

5-3-6-12 橋脚架設工

1. 受注者は、橋脚架設工の施工については、5-4-4-4 クレーン架設工、道路橋示方書・同解説（II 鋼橋・鋼部材編）第20章 施工 の規定によらなければならない。これ以外の施工方法による場合は、工事監督員の承諾を得なければならない。
2. 受注者は、部材の組立てに使用する仮締めボルトとドリフトピンの合計をその箇所の連結ボルト数の1/2以上とし、架設応力に耐えるだけの仮締めボルトとドリフトピンを用いなければならない。

3. 受注者は、組立て中に損傷があった場合、速やかに工事監督員に報告した後、取換え又は補修等の処置を講じなければならない。
4. 受注者は、ベント設備・ベント基礎については、架設前にベント設置位置の地耐力の安全性を確認しておかなければならない。
5. 受注者は、足場の施工については、足場の沈下、滑動を防止するとともに、継手方法やその緊結方法等に十分注意して組立てなければならない。
また、足場から工具・資材などが落下するおそれがある場合は、落下物防護工を設置しなければならない。
6. 受注者は、架設用吊金具の処理方法として、鋼製橋脚の橋脚梁天端に設置した架設用吊金具及び外から見える架設用吊金具は切断後、平滑に仕上げなければならない。その他の橋脚内面等に設置した架設用吊金具はそのまま残すものとする。
7. 受注者は、中込コンクリート打設後、水抜孔の有効性を確認しなければならない。
8. 受注者は、ベースプレート下面に無収縮モルタルを充填しなければならない。使用する無収縮モルタルはプレミックスタイプとし、無収縮モルタルの品質は設計図書によるものとする。

5-3-6-13 現場継手工

1. 現場継手工の施工については、5-4-4-10 現場継手工 の規定によるものとする。
2. 受注者は、現場継手工の施工については、道路橋示方書・同解説（Ⅱ鋼橋・鋼部材編）20章 施工、鋼道路橋施工便覧 Ⅲ 現場施工編 第3章 架設 の規定によらなければならない。これ以外の施工方法による場合は、工事監督員の承諾を得なければならない。
3. 受注者は、溶接作業に従事する溶接工の名簿を整備し、工事監督員の請求があった場合は遅滞なく提示しなければならない。

5-3-6-14 現場塗装工

現場塗装工の施工については、5-4-5-3 現場塗装工 の規定によるものとする。

第7節 護岸工

5-3-7-1 一般事項

1. 本節は、護岸工として、作業土工、コンクリートブロック工、法枠工、石積み・石張り工、矢板護岸工、法留基礎工、護岸付属物工、覆土工、植生工その他これらに類する工種について定めるものとする。
2. 受注者は、護岸工の施工においては、水位、潮位の観測を必要に応じて実施しなければならない。

5-3-7-2 作業土工

作業土工の施工については、1-3-3-3 作業土工 の規定によるものとする。

5-3-7-3 コンクリートブロック工

コンクリートブロック工の施工については、1-3-5-3 コンクリートブロック工 の規定によるものとする。

5-3-7-4 法枠工

法枠工の施工については、1-3-3-5 法枠工 の規定によるものとする。

5-3-7-5 石積み・石張り工

石積み・石張り工の施工については、1-3-5-5 石積（張）工 の規定によるものとする。

5-3-7-6 矢板護岸工

矢板護岸工の施工については、2-1-3-10 矢板護岸工 の規定によるものとする。

5-3-7-7 法留基礎工

法留基礎工の施工については、1-3-4-3 法留基礎工 の規定によるものとする。

5-3-7-8 護岸付属物工

護岸付属物工の施工については、2-1-3-14 護岸付属物工 の規定によるものとする。

5-3-7-9 覆土工

覆土工の施工については、1-3-3-3 作業土工 の規定によるものとする。

5-3-7-10 植生工

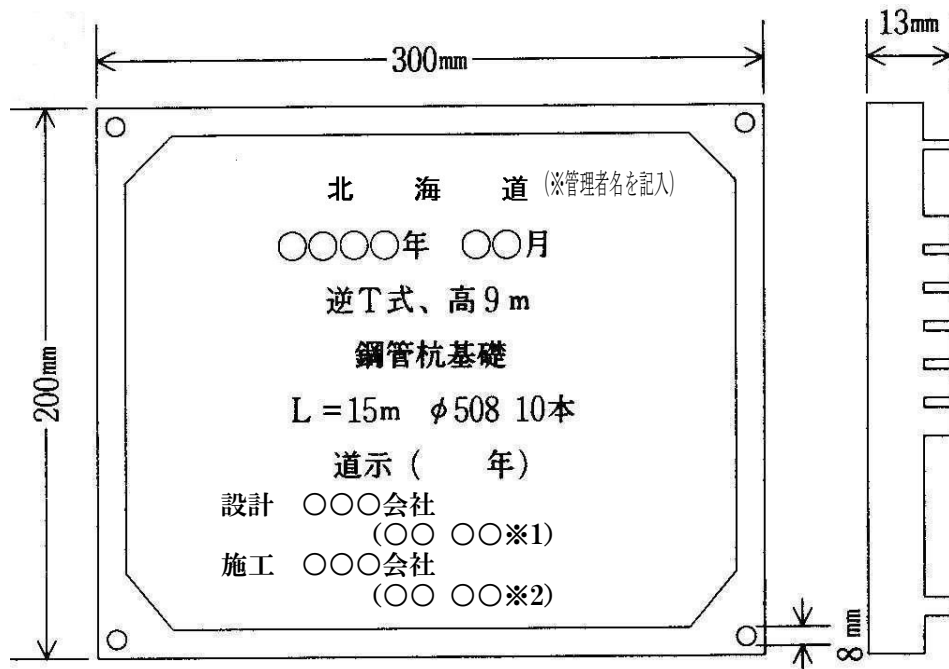
植生工の施工については、1-3-3-7 植生工 の規定によるものとする。

第8節 橋梁付属物工

5-3-8-1 銘板工

橋梁下部には原則として橋台、橋脚ごとに橋歴板を上流側の目視しやすい位置に取り付けるものとする。材質はJIS H 2202（鋳物用銅合金地金）を使用し、寸法は上部工に準ずるものとし記載事項は下記による。ただし、記載する技術者等の氏名について、これにより難い場合は工事監督員と協議しなければならない。

完成年月	〇〇〇〇年〇〇月
下部型式	逆T字、扶壁式等
下部高	フーチング底面から沓座までの高さ
基礎型式	鋼管杭、ケーソン直接基礎等
杭概要	杭長、杭径、本数
設計業者	〇〇〇〇 会社 (〇〇 〇〇※1) ※1 管理技術者氏名
施工業者	〇〇〇〇 会社 (〇〇 〇〇※2) ※2 管理技術者氏名



※1 管理技術者氏名、※2 監理技術者氏名

図3-1 橋歴板

第 4 章 鋼橋上部

第4章 鋼橋上部

目 次

第1節 適用		
5-4-1-1 適用	I-5-4-4
第2節 適用すべき諸基準		
5-4-2-1 適用すべき諸基準	I-5-4-4
第3節 工場製作工		
5-4-3-1 一般事項	I-5-4-5
5-4-3-2 材 料	I-5-4-5
5-4-3-3 桁製作工	I-5-4-9
5-4-3-4 検査路製作工	I-5-4-9
5-4-3-5 鋼製伸縮継手製作工	I-5-4-9
5-4-3-6 落橋防止装置製作工	I-5-4-10
5-4-3-7 鋼製排水管製作工	I-5-4-10
5-4-3-8 橋梁用防護柵製作工	I-5-4-10
5-4-3-9 橋梁用高欄製作工	I-5-4-11
5-4-3-10 横断歩道橋製作工	I-5-4-11
5-4-3-11 鑄 造 工	I-5-4-11
5-4-3-12 アンカーフレーム製作工	I-5-4-11
5-4-3-13 仮設材製作工	I-5-4-11
5-4-3-14 工場塗装工	I-5-4-11
第4節 鋼橋架設工		
5-4-4-1 一般事項	I-5-4-12
5-4-4-2 材 料	I-5-4-12
5-4-4-3 地 組 工	I-5-4-13
5-4-4-4 クレーン架設工	I-5-4-13
5-4-4-5 ケーブルクレーン架設工	I-5-4-14
5-4-4-6 ケーブルエレクション架設工	I-5-4-14
5-4-4-7 架設桁架設工	I-5-4-15
5-4-4-8 送出し架設工	I-5-4-16
5-4-4-9 トラベラークレーン架設工	I-5-4-16
5-4-4-10 現場継手工	I-5-4-17

第5編 道路編 第4章 鋼橋上部

第5節 橋梁現場塗装工

5-4-5-1	一般事項	I-5-4-22
5-4-5-2	材 料	I-5-4-22
5-4-5-3	現場塗装工	I-5-4-22

第6節 床版工

5-4-6-1	一般事項	I-5-4-26
5-4-6-2	床版工	I-5-4-26

第7節 支承工

5-4-7-1	一般事項	I-5-4-28
5-4-7-2	支 承 工	I-5-4-28

第8節 橋梁付属物工

5-4-8-1	一般事項	I-5-4-29
5-4-8-2	伸縮装置工	I-5-4-29
5-4-8-3	落橋防止装置工	I-5-4-29
5-4-8-4	落橋防止装置等の溶接	I-5-4-29
5-4-8-5	排水装置工	I-5-4-31
5-4-8-6	地 覆 工	I-5-4-31
5-4-8-7	橋梁用防護柵工	I-5-4-31
5-4-8-8	橋梁用高欄工	I-5-4-31
5-4-8-9	検査路工	I-5-4-31
5-4-8-10	銘 板 工	I-5-4-32

第9節 橋梁舗装工

5-4-9-1	一般事項	I-5-4-34
5-4-9-2	舗装準備工	I-5-4-34
5-4-9-3	橋面防水工	I-5-4-34
5-4-9-4	アスファルト舗装工	I-5-4-34

第10節 道路付属施設工

5-4-10-1	一般事項	I-5-4-35
5-4-10-2	作業土工	I-5-4-35
5-4-10-3	踏掛版工	I-5-4-35

第11節 歩道橋本体工

5-4-11-1	一般事項	I-5-4-36
5-4-11-2	作業土工	I-5-4-36
5-4-11-3	既製杭工	I-5-4-36
5-4-11-4	場所打杭工	I-5-4-36
5-4-11-5	橋脚フーチング工	I-5-4-36
5-4-11-6	歩道橋架設工	I-5-4-36
5-4-11-7	現場塗装工	I-5-4-36

第4章 鋼橋上部

第1節 適用

5-4-1-1 適用

1. 本章は、道路工事における工場製作工、鋼橋架設工、橋梁現場塗装工、床版工、支承工、橋梁付属物工、橋梁舗装工、道路付属施設工、歩道橋本体工その他これらに類する工種について適用するものとする。
2. 本章に特に定めのない事項については、第1編 共通編 の規定によるものとする。

第2節 適用すべき諸基準

5-4-2-1 適用すべき諸基準

受注者は、設計図書において特に定めのない事項については、下記の基準類によらなければならない。

なお、基準類と設計図書に相違がある場合は、原則として設計図書の規定に従うものとし、疑義がある場合は工事監督員に確認を求めなければならない。

- | | | |
|--------------|--------------------------------|------------|
| (1) 日本道路協会 | 道路橋示方書・同解説 (I 共通編) | (平成29年11月) |
| (2) 日本道路協会 | 道路橋示方書・同解説 (II 鋼橋・鋼部材編) | (平成29年11月) |
| (3) 日本道路協会 | 道路橋示方書・同解説 (V 耐震設計編) | (平成29年11月) |
| (4) 日本道路協会 | 鋼道路橋施工便覧 | (令和2年9月) |
| (5) 日本道路協会 | 鋼道路橋設計便覧 | (令和2年9月) |
| (6) 日本道路協会 | 道路橋支承便覧 | (平成31年2月) |
| (7) 日本道路協会 | 鋼道路橋防食便覧 | (平成26年5月) |
| (8) 日本道路協会 | 道路照明施設設置基準・同解説 | (平成19年10月) |
| (9) 日本道路協会 | 防護柵の設置基準・同解説／ボラードの設置便覧 | (令和3年3月) |
| (10) 日本道路協会 | 立体横断施設技術基準・同解説 | (昭和54年1月) |
| (11) 日本道路協会 | 鋼道路橋の細部構造に関する資料集 | (平成3年7月) |
| (12) 日本道路協会 | 道路橋床版防水便覧 | (平成19年3月) |
| (13) 日本道路協会 | 鋼道路橋の疲労設計便覧 | (令和2年9月) |
| (14) 日本みち研究所 | 補訂版道路のデザイン-道路デザイン指針 (案) とその解説- | (平成29年11月) |
| (15) 日本みち研究所 | 景観に配慮した道路附属物等ガイドライン | (平成29年11月) |
| (16) 日本道路協会 | 道路橋伸縮装置便覧 | (昭和45年4月) |
| (17) 日本道路協会 | 小規模吊橋指針・同解説 | (昭和59年4月) |
| (18) 日本道路協会 | 道路橋ケーブル構造便覧 | (令和3年10月) |

第3節 工場製作工

5-4-3-1 一般事項

1. 本節は、工場製作工として桁製作工、検査路製作工、鋼製伸縮継手製作工、落橋防止装置製作工、鋼製排水管製作工、橋梁用防護柵製作工、橋梁用高欄製作工、横断歩道橋製作工、鋳造工、アンカーフレーム製作工、仮設材製作工、工場塗装工その他これらに類する工種について定めるものとする。
2. 受注者は、製作に着手する前に、施工計画書に原寸、工作、溶接、仮組立に関する事項をそれぞれ記載し提出しなければならない。
なお、設計図書に示した場合又は工事監督員の承諾を得た場合は、上記項目の全部又は一部を省略することができるものとする。
3. 受注者は、鋳鉄品及び鋳鋼品の使用に当たって、設計図書に示す形状寸法のもので、応力上問題のあるキズ又はひずみ及び内部欠陥がないものを使用しなければならない。
4. 主要部材とは、主構造と床組、二次部材とは、主要部材以外の二次的な機能を持つ部材をいうものとする。
5. 受注者は、同一橋梁に多種類の鋼材を使用する場合は、塗色等により鋼種を種別するなどの方法を講じ、混同しないようにしなければならない。

5-4-3-2 材 料

1. 受注者は、鋼材の材料について、1-2-2-1 工事材料の品質 の規定により材料確認を行わなければならない。
なお、確認に当たり鋼材にJ I Sマーク表示のないもの（J I Sマーク表示認証を受けていないもの、J I Sマーク表示品であってもマーク表示の確認ができないものも含む）については以下のとおり確認しなければならない。
 - (1) 鋼材に製造ロット番号等が記され、かつ、これに対応するミルシート等が添付されているものについては、ミルシート等による品質確認及び現物による員数、形状寸法確認によるものとする。
なお、ミルシート等とは、鋼材の購入条件によりミルシートの原本が得られない場合のミルシートの写しも含むものとするが、この場合、その写しが当該鋼材と整合していることを保証する者の氏名、捺印及び日付が付いているものに限る。
 - (2) 鋼材の製造ロット番号等が不明で、ミルシート等との照合が不可能なものうち、主要構造部材として使用する材料については、機械試験による品質確認及び現物による員数、形状寸法確認による材料確認を行うものとする。
なお、機械試験の対象とする材料の選定については、工事監督員に確認するものとする。
 - (3) 上記以外の材料については、現物による員数、形状寸法確認を行うものとする。
2. 受注者は、鋼材の材料のうち、主要構造部材に使用される鋼材の品質が記されたミルシートについて、工事完成時に提出するものとする。

3. 受注者は、溶接材料の使用区分を表4-1に従って設定しなければならない。

表4-1 溶接材料区分

	使用区分
強度の同じ鋼材を溶接する場合	母材の規格値と同等又はそれ以上の機械的性質（じん性を除く）を有する溶接材料
強度の異なる鋼材を溶接する場合	低強度側の母材の規格値と同等又はそれ以上の機械的性質（じん性を除く）を有する溶接材料
じん性の同じ鋼材を溶接する場合	母材の要求値と同等又はそれ以上のじん性を有する溶接材料
じん性の異なる鋼材を溶接する場合	低じん性側の母材の要求値と同等又はそれ以上のじん性を有する溶接材料
耐候性鋼と普通鋼を溶接する場合	普通鋼の母材と同等又はそれ以上の機械的性質、じん性を有する溶接材料
耐候性鋼と耐候性鋼を溶接する場合	母材と同等又はそれ以上の機械的性質、じん性及び耐候性鋼を有する溶接材料

4. 受注者は、耐候性鋼材を溶接する場合は、耐候性鋼材用の溶接材料を用いなければならない。

なお、被覆アーク溶接で施工する場合で次の項目に該当する場合は、低水素系溶接棒を使用するものとする。

(1) 耐候性鋼材を溶接する場合

(2) SM490、SM490Y、SM520、SBHS400、SM570及びSBHS500を溶接する場合

5. 受注者は、被覆アーク溶接棒を表4-2に従って乾燥させなければならない。

表4-2 溶接棒乾燥の温度と時間

溶接棒の種類	溶接棒の状態	乾燥温度	乾燥時間
軟鋼用被覆アーク溶接棒	乾燥（開封）後12時間以上経過したとき若しくは溶接棒が吸湿したおそれがあるとき	100～150℃	1時間以上
低水素系被覆アーク溶接棒	乾燥（開封）後4時間以上経過したとき若しくは溶接棒が吸湿したおそれがあるとき	300～400℃	1時間以上

6. 受注者は、サブマージアーク溶接に用いるフラックスを表4-3に従って乾燥させなければならない。

表4-3 フラックスの乾燥の温度と時間

フラックスの種類	乾燥温度	乾燥時間
溶触フラックス	150～200℃	1時間以上
ボンドフラックス	200～250℃	1時間以上

7. CO₂ガスシールドアーク溶接に用いるCO₂ガスは、JIS K 1106（液化二酸化炭素（液化炭酸ガス））に規定された3種を使用するものとする。

8. 工場塗装工の材料については、下記の規定によるものとする。

(1) 受注者は、JISに適合した塗料を使用しなければならない。

また、受注者は、設計図書に特に明示されていない場合は、施工前に色見本により工事監督員の確認を得なければならない。

(2) 受注者は、塗料を直射日光を受けない場所に保管、その取扱について、関係諸法令及び諸法規を遵守しなければならない。

(3) 受注者は、多液型塗料を使用する場合、混合の際の混合割合、混合法混合塗料の状態、使用時間等について使用塗料の仕様を遵守しなければならない。

(4) 受注者は、多液性塗料の可使時間は、表4-4の基準を遵守しなければならない。

表4-4 多液性塗料の可使時間

塗料名	可使時間(時間)
長ばく形エッチングプライマー	20℃, 8以内
無機ジンクリッチプライマー 無機ジンクリッチペイント 有機ジンクリッチペイント	20℃, 5以内
エポキシ樹脂塗料下塗	10℃, 8以内
変性エポキシ樹脂塗料下塗	20℃, 5以内
亜鉛めっき用エポキシ樹脂塗料下塗	30℃, 3以内
弱溶剤形変性エポキシ樹脂塗料下塗	20℃, 5以内
変性エポキシ樹脂塗料内面用	30℃, 3以内
超厚膜形エポキシ樹脂塗料	20℃, 3以内
エポキシ樹脂塗料下塗(低温用)	5℃, 5以内
変性エポキシ樹脂塗料下塗(低温用)	10℃, 3以内
変性エポキシ樹脂塗料内面用(低温用)	20℃, 1以内
無溶剤形変性エポキシ樹脂塗料	10℃, 1以内
無溶剤形変性エポキシ樹脂塗料(低温用)	20℃, 5以内
コンクリート塗装用エポキシ樹脂プライマー	20℃, 5以内
ふっ素樹脂塗料用中塗 ふっ素樹脂塗料上塗 弱溶剤形ふっ素樹脂塗料用中塗 弱溶剤形ふっ素樹脂塗料上塗	20℃, 5以内
コンクリート塗装用エポキシ樹脂塗料中塗 コンクリート塗装用柔軟形エポキシ樹脂塗料中塗 コンクリート塗装用ふっ素樹脂塗料上塗 コンクリート塗装用柔軟形ふっ素樹脂塗料上塗	30℃, 3以内

- (5) 受注者は、塗料の有効期限を、ジンクリッチペイントは製造後6ヶ月以内、その他の塗料は製造後12ヶ月とし、有効期限を経過した塗料は使用してはならない。工期延期等やむを得ない理由によって使用期間が、ジンクリッチペイントは6ヶ月を超えた場合、その他の塗料は12ヶ月を超えた場合は、抜き取り試験を行って品質を確認し、正常の場合使用することができる。

5-4-3-3 桁製作工

桁製作工の施工については、1-3-3-14 桁製作工 の規定によるものとする。

5-4-3-4 検査路製作工

1. 製作加工

- (1) 受注者は、検査路・昇降梯子・手摺等は原則として溶融亜鉛めっき処理を行わなければならない。
 - (2) 受注者は、亜鉛めっきのため油抜き等の処理を行い、めっき後は十分なひずみ取りを行わなければならない。
 - (3) 受注者は、検査路と桁本体との取付けピースは工場内で溶接を行うものとし、桁本体の工場溶接と同等以上の条件下で行なわれなければならない。やむを得ず現場で取付ける場合は、工事監督員の承諾を得て、十分な施工管理を行わなければならない。
 - (4) 受注者は、桁本体に仮組立て時点で取付け、取合いの確認を行わなければならない。
 - (5) 受注者は、検査路と桁本体の取付けは取付けピースを介して、ボルト取合いとしなければならない。ただし、取合いは製作誤差を吸収できる構造とするものとする。
2. ボルト・ナットの施工については、1-3-3-14 桁製作工 の規定によるものとする。

5-4-3-5 鋼製伸縮継手製作工

1. 製作加工

- (1) 受注者は、切断や溶接等で生じたひずみは、仮組立て前に完全に除去しなければならない。
なお、仮止め治具等で無理に拘束すると、据付け時に不具合が生じるので注意するものとする。
 - (2) 受注者は、フェースプレートのフィンガーは、せり合い等間隔不良を避けるため、一度切りとしなければならない。二度切りの場合には間隔を10mm程度あけるものとする。
 - (3) 受注者は、アンカーバーの溶接には十分注意し、リブの孔に通す鉄筋は工場でリブに溶接しておかななければならない。
 - (4) 受注者は、製作完了から据付け開始までの間、遊間の保持や変形・損傷を防ぐため、仮止め装置で仮固定しなければならない。
2. ボルト・ナットの施工については、1-3-3-14 桁製作工 の規定によるものとする。

5-4-3-6 落橋防止装置製作工

1. 製作加工

受注者は、P C鋼材による落橋防止装置の製作加工に当たり、P C鋼材定着部及び取付ブラケットの防食については、設計図書によらなければならない。

2. ボルト・ナットの施工については、1-3-3-14 桁製作工 の規定によるものとする。

5-4-3-7 鋼製排水管製作工

1. 製作加工

(1) 受注者は、排水管及び取付金具の防食については、設計図書によらなければならない。

(2) 受注者は、取付金具と桁本体との取付けピースは工場内で溶接を行うものとし、工場溶接と同等以上の条件下で行わなければならない。やむを得ず現場で取付ける場合は十分な施工管理を行わなければならない。

(3) 受注者は、桁本体に仮組立て時点で取付け、取合いの確認を行わなければならない。

2. ボルト・ナットの施工については、1-3-3-14 桁製作工 の規定によるものとする。

5-4-3-8 橋梁用防護柵製作工

1. 製作加工

(1) 亜鉛めっき後に塗装仕上げをする場合

ア 受注者は、ビーム、パイプ、ブラケット、パドル及び支柱に溶融亜鉛めっきを施し、その上に工場仕上げ塗装を行わなければならない。この場合、受注者は、めっき面に燐酸塩処理などの下地処理を行わなければならない。

イ 受注者は、めっき付着量を両面で $275\text{g}/\text{m}^2$ 以上としなければならない。その場合受注者は、めっき付着量が前述以上であることを確認しなければならない。

ウ 受注者は、熱硬化性アクリル樹脂塗料を用いて、 $20\mu\text{m}$ 以上の塗膜厚で仕上げ塗装をしなければならない。

(2) 亜鉛めっき地肌のままの場合

ア 受注者は、ビーム、パイプ、ブラケット、パドル、支柱及びその他の部材（ケーブルは除く）に、成形加工後溶融亜鉛めっきを施さなければならない。

イ 受注者は、めっき付着量をビーム、パイプ、ブラケット、パドル、支柱の場合、JIS H 8641（溶融亜鉛めっき）（HDZT77）の膜厚 $77\mu\text{m}$ （旧HDZ55の $550\text{g}/\text{m}^2$ （片面の付着量））以上とし、その他の部材（ケーブルは除く）の場合は、同じく（HDZT49）の膜厚 $49\mu\text{m}$ （旧HDZ35の $350\text{g}/\text{m}^2$ （片面の付着量））以上としなければならない。

ウ 受注者は、歩行者、自転車用防護柵が、成形加工後溶融亜鉛めっきが可能な形状と判断できる場合は、前項イのその他の部材の場合を適用しなければならない。

2. ボルト・ナット

(1) 受注者は、ボルト・ナットの塗装仕上げをする場合は、本条1項の製作加工(1) 塗装仕上げをする場合の規定によらなければならない。ただし、ステンレス性のボルト・ナットの場合は、無処理とするものとする。

(2) 受注者は、ボルト・ナットが亜鉛めっき地肌のままの場合は、本条1項の製作加工(2) 亜鉛めっき地肌のままの場合の規定によらなければならない。

3. アンカーボルトについては、本条2項ボルト・ナットの規定によるものとする。

4. 塗装仕上げのみの場合、1-3-3-15 工場塗装工 及び 第5編 第4章 第5節 橋梁現場塗装工 の規定によるものとする。

5-4-3-9 橋梁用高欄製作工

橋梁用高欄製作工の施工については、5-4-3-8 橋梁用防護柵製作工 の規定によるものとする。

5-4-3-10 横断歩道橋製作工

横断歩道橋製作工の施工については、1-3-3-14 桁製作工 の規定によるものとする。

5-4-3-11 鑄造工

受注者は、橋歴板の材質については、JIS H 2202（鑄物用銅合金地金）によらなければならない。

5-4-3-12 アンカーフレーム製作工

アンカーフレーム製作工の施工については、1-3-3-14 桁製作工 の規定及び5-3-3-4 アンカーフレーム製作工 の規定によるものとする。

5-4-3-13 仮設材製作工

仮設材製作工の施工については、5-3-3-5 仮設材製作工 の規定によるものとする。

5-4-3-14 工場塗装工

工場塗装工の施工については、1-3-3-15 工場塗装工 の規定によるものとする。

第4節 鋼橋架設工

5-4-4-1 一般事項

1. 本節は鋼橋架設工として地組工、クレーン架設工、ケーブルクレーン架設工、ケーブルエクシジョン架設工、架設桁架設工、送出し架設工、トラベラークレーン架設工、現場継手工その他これらに類する工種について定めるものとする。
2. 受注者は、架設準備として下部工の橋座高及び支承間距離の検測を行い、その結果を工事監督員に提出しなければならない。
 なお、測量結果が設計図書に示されている数値と差異を生じた場合は、工事監督員に測量結果を速やかに提出し指示を受けなければならない。
3. 受注者は、架設に当たって、架設時の部材の応力と変形等を十分検討し、上部工に対する悪影響がないことを確認しておかなければならない。
4. 受注者は、架設に用いる仮設備及び架設用機材については、工事目的物の品質・性能が確保できるだけの規模と強度を有することを確認しなければならない。
5. 主桁のそりについては、現場架設時の、次の各段階におけるそりを計算してキャンパー表を作成し、工事管理を行うものとする。
 - (1) 鋼桁架設完了時・・・鋼桁死荷重によるキャンパー
 - (2) 床版打設完了時・・・床版死荷重によるキャンパー
 - (3) 高欄、地覆、舗装完了時・・・全死荷重によるキャンパー

5-4-4-2 材 料

1. 受注者は、設計図書に定めた仮設構造物の材料の選定に当たっては、次の各項目について調査し、材料の品質・性能を確認しなければならない。
 - (1) 仮設物の設置条件（設置期間、荷重頻度等）
 - (2) 関係法令
 - (3) 部材の腐食、変形などの有無とその度合の調査に対する条件（既往の仕様状態等）
2. 受注者は、仮設構造物の変位が上部構造から決まる許容変位量を超えないように点検し、調整しなければならない。
3. 受注者は、架設時に使用する鋼部材に変形、腐食のある場合には、次の各号によらなければならない。
 - (1) 著しい変形、腐食のある部材は、交換するか補修を行なうものとする。
 - (2) 変形は、部材長の 1/1000 以下に矯正して使用するものとする。
 なお、架設時の材料の特性値は、道路橋示方書・同解説（Ⅱ鋼橋・鋼部材編）第4章 材料の特性値 によるものとする。ただし、変形の矯正は繰り返し行わないものとする。
 - (3) 変形が部材長の 1/1000 を越えるものをやむを得ず使用する場合は、変形による付加曲げモーメントを考慮して耐荷力の照査を行なうものとする。
 - (4) 腐食した部材を使用する場合は、最も腐食欠損した箇所の厚さを測定し、欠損量を考慮して耐荷力の照査を行なうものとする。

5-4-4-3 地組工

1. 受注者は、地組部材の仮置きについては下記の規定によらなければならない。
 - (1) 現場において部材の仮置きをする場合、部材は地面から10cm以上の高さに仮置きするものとする。
 - (2) 仮置き中に仮置き台からの転倒、他部材との接触による損傷がないように防護するものとする。
 - (3) 部材を仮置き中の重ね置きのために損傷を受けないようにするものとする。
 - (4) 仮置き中に部材が、汚損、腐食をしないように対策を講じるものとする。
 - (5) 仮置き中に部材に、損傷、汚損、腐食が生じた場合は、速やかに工事監督員に報告し、取り替え、又は補修等の処置を講じるものとする。
2. 受注者は、地組立については下記の規定によらなければならない。
 - (1) 部材の組立てを、組立て記号、所定の組立て順序に従って正確に行なうものとする。
 - (2) 組立て中の部材を損傷のないように注意して取扱うものとする。
 - (3) 部材の接触面は、組立てに先だって清掃するものとする。
 - (4) 部材の組立に使用する仮締めボルトとドリフトピンの合計はその箇所の連結ボルト数の1/3程度を用いるのを標準とし、そのうち1/3以上をドリフトピンとするものとする。ただし、架設応力に耐えるだけの仮締めボルトとドリフトピンを用いなければならない。
 - (5) 組立て中に損傷があった場合、速やかに工事監督員に報告し、取り替え、又は補修等の処置を講じるものとする。
 - (6) 本締めに先立って、橋の形状が設計に適合するかどうかを確認し、その結果を工事監督員に提出するものとする。

5-4-4-4 クレーン架設工

1. 受注者は、ベント設備・ベント基礎については、架設前にベント設置位置の地耐力の安全性を確認しておかななければならない。
2. 受注者は、桁架設については下記の規定によらなければならない。
 - (1) 架設した主桁に、横倒れ防止の処置を行なうものとする。
 - (2) 架設作業を行うに当たって、クレーン架設に必要な架設地点の地耐力等安全性について検討するものとする。
 - (3) I桁等フランジ幅の狭い主桁を2ブロック以上に地組したものを、単体で吊り上げたり、仮付けする場合は、水平曲げ剛度が低いので、横倒れ座屈の検討を行うものとする。
 - (4) ベント上に架設した橋体ブロックの一方は、橋軸方向の水平力をとり得る橋脚、若しくはベントに必ず固定するものとする。
また、橋軸直角方向の横力は各ベントの柱数でとるよう検討するものとする。

- (5) 大きな反力を受けるベント上の主桁は、その支点反力・応力に耐える構造かどうかの断面チェックを行い、必要に応じて事前に補強しておくものとする。
- (6) 架設クレーンの規格については橋体のブロック質量・現場継手位置、現場のベント設置可能位置、架設順序、輸送等を考慮して、決定するものとする。

5-4-4-5 ケーブルクレーン架設工

1. 受注者は、ケーブルクレーン設備については下記の規定によらなければならない。
 - (1) アンカーフレームは、ケーブルの最大張力方向に据付けるものとする。特に、据付け誤差があると付加的に曲げモーメントが生じるので正しい方向、位置に設置するものとする。
また、受注者は、落石のおそれのある箇所では落石防止の対策を講じなければならない。
 - (2) ワイヤロープの端末が、ソケットでなくクリップ止めの場合には、張力増加に伴ってワイヤ径が小さくなるため、適時増締めを行うものとする。
また、クリップ数及び取付け方法は、鋼道路橋施工便覧 III 現場施工編 3.6.4 ワイヤロープ及び付属品 の規定によるものとする。
2. 受注者は、アンカー設備・鉄塔基礎について、鉄塔基礎地盤やアンカーで前面土圧を考慮している場合は、降雨による流水に対して安全対策を施さなければならない。
また、鉄塔基礎、アンカー等は取りこわしの必要性の有無も考慮して計画時に十分検討するものとする。
3. 受注者は、ベント設備・ベント基礎については、架設前にベント設置位置の地耐力の安全性を確認しておかななければならない。
4. 受注者は、桁架設について、ケーブル式架設は風の影響を受けやすいため、架設時期は十分検討し決定しなければならない。やむを得ず台風時期に架設する場合には、受注者は、耐風対策等の対策を講じるものとする。

5-4-4-6 ケーブルエレクション架設工

1. 受注者は、ケーブルエレクション設備、アンカー設備、鉄塔基礎については、5-4-4-5 ケーブルクレーン架設工 の規定によらなければならない。
2. 受注者は、桁架設については、下記の規定によらなければならない。
 - (1) 直吊工法
 - ア 主策のサグ変化を少なくするために、架設順序は鉄塔側から左右対称に行うものとする。
 - イ 製作キャンバーよりあげこした状態で組立て、全体荷重がかかった状態で閉合可能なスペースをとれる状態にするものとする。
 - ウ 架設過程において下弦材、補剛桁などを組立てるときは、仮締めボルト、ドリフトピンの数を少なくし部材間の自由度を増す方法を検討するものとする。
 - エ キャンバー変化による桁端の角度の変化を検討するものとする。

(2) 斜吊工法

受注者は、斜吊工法については、完成時と架設時の構造系が変わる工法であるため、架設時の部材応力と変形を検討し、安全を確認しなければならない。

ア 受注者は、本体構造物の斜吊策取付け部の耐力の検討、及び斜吊中の部材の応力と変形を各段階で検討しなければならない。

イ 受注者は、上下フランジの温度差によるキャンバー及び曲り量を調査し、閉合方法を検討しなければならない。特に、落とし込みスペースの確保、斜吊策の調整方法を検討するものとする。

ウ 受注者は、エンドポストを斜吊鉄塔に兼用する場合は、エンドポスト下端に一時的にヒンジを挿入して、アーチ完成後撤去しなければならない。

(3) ケーブル式架設は風の影響を受けやすいため、架設時期は十分検討し決定しなければならない。やむを得ず台風時期に架設する場合には、受注者は、耐風対策等の対策を講じるものとする。

5-4-4-7 架設桁架設工

1. 受注者は、架設桁設備については下記の規定によらなければならない。

(1) 架設桁は、継手などで軸心に変化があったり、不必要な孔が部材にあったりするので、現場で組立てられた状態で再度計算し、耐力を確認するものとする。

(2) 作業途中、橋体キャンバーなどの影響で予想外の荷重が作用することがあるので検討するものとする。

2. 受注者は、軌条設備については下記の規定によらなければならない。

(1) 軌条設備設置位置の地盤反力及びレールと枕木の支圧について検討し、安全を確認するものとする。

(2) 軌条設置に当たり、レールの継手部に段差が生じないように据付けるものとする。

3. ベント設備・基礎については、5-4-4-4 クレーン架設工 の規定によるものとする。

4. 受注者は、横取り設備については、橋台、橋脚に設置する横取り梁を横断勾配を考慮し、水平に設置しなければならない。

5. 受注者は、桁架設については下記の規定によらなければならない。

(1) 手延機による方法

ア 地組高さ、橋体キャンバー、手延機のたわみを考慮して手延機の取付け角度を決めるものとする。

イ 架設中の各段階において、腹板等の局部座屈を検討するものとする。

ウ 桁架設がローラ方式の場合は、連結部とソールプレートにテーパプレートをおおきく取付けて、送出し作業を容易にするものとする。

(2) 移動ベントによる方法

移動ベントが転倒しないように鉛直荷重、水平荷重を考慮して台車の長さや幅を拡げるなど安全性を検討し、不等沈下のないようにするものとする。

また、作業時間に制限をうける場合は、事前に作業手順、作業時間及び人員配置などを検討するものとする。

(3) 台船による方法

ア 橋体を台船に積み換える時に台船が沈む沈下量を考慮し、架台高さを計画するものとする。

また、反対に台船から橋台又は橋脚に移動する場合は、台船が浮上するためジャッキアップや注排水の準備をするものとする。潮位の影響に対しても同様に検討するものとする。

イ 台船は、風、水流に影響されやすいため、送出し中には親綱と操船ロープを配するものとする。

また、後方の台車には水平方向、上下方向に移動可能なボギー方式なども設備するものとする。

(4) 横取り工法

ア 横取り中の各支持点は、等間隔とし、各支持点が平行に移動するようにするものとする。

イ 横取り作業は、一般に水平か、多少上り勾配の方が作業性は良いが、下り勾配の場合は、おしみワイヤをとるものとする。

ウ 横取り作業にはI桁の場合2桁以上組んだものを横取りするよう検討するものとする。

また、曲線橋の場合は、転倒しないように特に注意するものとする。転倒のおそれのある場合は、中間に横取り用架台を設けるなど転倒防止策を設備して横取り作業を行なうものとする。

5-4-4-8 送出し架設工

1. 受注者は、送出し工法については架設中の構造系が設計上の構造系と異なり、また架設中の支持点が完成系と異なるので、設計時から架設中の応力、変形、局部応力等を検討し、仮設構造物についても応力、変形などを検討しなければならない。なお、送出し作業には、いかなる場合でもおしみワイヤをとるものとする。

2. 桁架設の施工については、5-4-4-7 架設桁架設工 の規定によるものとする。

5-4-4-9 トラベラークレーン架設工

1. 受注者は、片持式工法の場合については、架設中の構造系が完成系と異なるので、架設中の部材の応力や変形について、安全性を検討しておかなければならない。

2. 受注者は、片持架設の各段階ごとの応力とたわみの算定と、閉合直前の温度差によるキャンバーと曲り量を調査して、あらかじめ調整装置を準備しておかなければならない。

3. 受注者は、最小断面部（連続桁の変曲点部）の応力を検討し、トラス橋の場合は、トラベラークレーンが上弦材を通る時の各段階での応力を検討して安全であることを確認しなければならない。
4. 受注者は、釣合片持式架設では、風荷重による支点を中心とした回転から生ずる応力を算定し、その対策を講じなければならない。
5. 受注者は、閉合のため、各支点に調整可能な装置を設置し、またセットバックして押し込んだ桁を引寄せることのできる設備を準備しなければならない。
6. 受注者は、現場の事情で、トラベラークレーンを解体するために架設完了したトラスの上を後退させる場合には、後退時の上弦材応力を検討しなければならない。
7. 受注者は、計画時のトラベラークレーンの仮定自重と、実際に使用するトラベラークレーンの自重に差を生じる場合があるので、施工前に検討しておかなければならない。

5-4-4-10 現場継手工

1. 受注者は、高力ボルト継手の接合を摩擦接合としなければならない。また、接合される材片の接触面を、表4-5(1)に示すすべり係数が得られるように、下記に示す処置を施すものとする。ただし、支圧接合の場合はこの限りではない。
 - (1) 接触面を塗装しない場合、接触面は黒皮を除去して粗面とするものとする。受注者は、材片の締付けに当たっては、接触面の浮きさび、油、泥などを十分に清掃して取り除かなければならない。
 - (2) 接触面を塗装する場合は、表4-5(2)に示す条件に基づき、無機ジンクリッチペイントを使用するものとする。
 - (3) 接触面に(1)、(2)以外の処理を施す場合は、工事監督員と協議しなければならない。

表4-5(1) すべり係数

項 目	すべり係数
接触面を塗装しない場合	0.40 以上
接触面に無機ジンクリッチペイントを塗装する場合	0.45 以上

表4-5(2) 無機ジンクリッチペイントを塗装する場合の条件

項 目	条 件
接触面片面当たりの最小乾燥塗膜厚	50 μ m
接触面の合計乾燥塗膜厚	100~200 μ m
乾燥塗膜中の亜鉛含有量	80%以上
亜鉛末の粒径（50%平均粒径）	10 μ m程度以上

2. 受注者は、部材と連結板を、締付けにより密着するようにしなければならない。
3. 受注者は、ボルトの締付けについては、下記の規定によらなければならない。
 - (1) ボルト軸力の導入はナットをまわして行なうのを原則とする。やむを得ず頭まわしを行う場合は、トルク係数値の変化を確認するものとする。
 - (2) ボルトの締付けをトルク法によって行う場合、締付けボルト軸力が各ボルトに均一に導入されるよう締付けボルトを調整するものとする。
 - (3) トルシア形高力ボルトを使用する場合、本締付けには専用締付け機を使用するものとする。
 - (4) ボルトの締付けを回転法によって行う場合、接触面の肌すきがなくなる程度にトルクレンチで締めた状態、あるいは組立て用スパナで力いっぱい締めた状態から次に示す回転角を与えるものとする。ただし、回転法はF8T、B8Tのみに用いるものとする。
 - ア ボルト長が径の5倍以下の場合：1/3回転（120度）±30度
 - イ ボルト長が径の5倍を超える場合：施工条件に一致した予備試験によって目標回転角を決定する。
 - (5) ボルトの締付けを耐力点法によって行う場合は、JIS B 1186（摩擦接合用高力六角ボルト・六角ナット・平座金のセット）に規定する第2種の呼びM20、M22、M24を標準として本締付けを行わなければならない。
 - (6) ボルトの締付け機、測定器具などの検定は、下記に示す時期に行いその精度を確認しなければならない。
 - ① 軸力計は現場搬入直前に1回、その後は3ヶ月に1回検定を行う。
 - ② トルクレンチは現場搬入時に1回、搬入後は1ヶ月に1回検定を行う。
 - ③ ボルト締付け機は現場搬入前に1回点検し、搬入後は3ヶ月に1回検定を行う。
ただし、トルシア形高力ボルト専用締付け機は検定の必要はなく、整備点検を行えばよい。
4. 受注者は、締付けボルト軸力については下記の規定によらなければならない。
 - (1) セットのトルク係数値は、0.11～0.16に適合するものとする。
 - (2) 摩擦接合のボルトは、表4-6に示す設計ボルト軸力が得られるように締付るものとする。
 - (3) トルク法によって締め付ける場合の締付けボルト軸力は、設計ボルト軸力の10%増を標準とする。
 - (4) トルシア形高力ボルトの締付けボルト軸力試験は、締付け前に、一つの製造ロットから5組の供試体セットを無作為に抽出し行うものとする。試験の結果、平均値が表4-7(1)及び表4-7(2)に示すボルト軸力の範囲に入るものとする。

表4-6 設計ボルト軸力 (kN)

セット	ねじの呼び	設計ボルト軸力
F 8 T B 8 T	M20	133
	M22	165
	M24	192
F 10 T S 10 T B 10 T	M20	165
	M22	205
	M24	238
S 14 T	M22	299
	M24	349

表4-7(1) 常温時 (10~30℃) の締付けボルト軸力の平均値

セット	ねじの呼び	1製造ロットのセットの締付けボルト軸力の平均値 (kN)
S 10 T	M20	172 ~ 202
	M22	212 ~ 249
	M24	247 ~ 290
S 14 T	M22	311 ~ 373
	M24	363 ~ 435

表4-7(2) 常温時以外 (0~10℃、30~60℃) の締付けボルト軸力の平均値

セット	ねじの呼び	1製造ロットのセットの締付けボルト軸力の平均値 (kN)
S 10 T	M20	167 ~ 211
	M22	207 ~ 261
	M24	241 ~ 304
S 14 T	M22	299 ~ 391
	M24	349 ~ 457

(5) 耐力点法によって締付ける場合の締付けボルト軸力試験は、締付け前に、使用する締付け機に対して、一つの製造ロットから5組の供試体セットを無作為に抽出し行うものとする。試験の結果、平均値が表4-8に示すボルト軸力の範囲に入るものとする。

表4-8 耐力点法による締付けボルト軸力の平均値

セット	ねじの呼び	1製造ロットのセットの締付けボルト軸力の平均値 (kN)
F10T	M20	$0.196\sigma_y \sim 0.221\sigma_y$
	M22	$0.242\sigma_y \sim 0.273\sigma_y$
	M24	$0.282\sigma_y \sim 0.318\sigma_y$

σ_y : ボルト試験片の耐力 (N/mm²) (JIS Z 2241 4号試験片による)

5. 受注者は、ボルトの締付けを、連結板の中央のボルトから順次端部ボルトに向かって行い、2度締めを行わなければならない。順序は、図4-1のとおりとする。

なお、予備締め後には締め忘れや共まわりを容易に確認できるようにボルトナット及び座金にマーキングを行なうものとする。

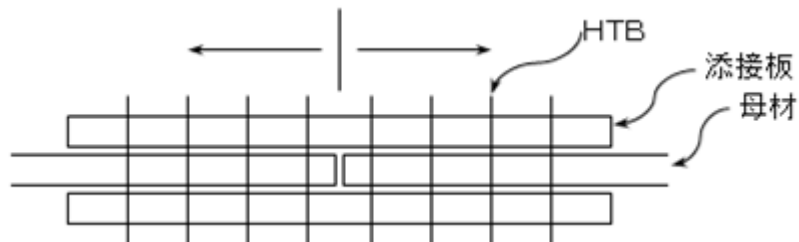


図4-1 ボルト締付け順序

6. 受注者は、ボルトのセットを、工事出荷時の品質が現場施工時まで保たれるように、その包装と現場保管に注意しなければならない。

また、包装は、施工直前に解くものとする。

7. 受注者は、締付け検査については下記の規定によらなければならない。

(1) 締付け検査をボルト締付け後速やかに行い、その記録を整備・保管し、工事監督員の請求があった場合は、遅滞なく提示するとともに、工事完成検査時に提出するものとする。

(2) ボルトの締付け検査については、下記の規定によるものとする。

ア トルク法による場合は、各ボルト群の10%のボルト本数を標準として、トルクレンチによって締付け確認を行うものとする。

イ トルシア形高力ボルトの場合は、全数につきピンテールの切断の確認とマーキングによる外観検査を行うものとする。

(3) 回転法及び耐力点法による場合は、全数についてマーキングによる外観検査を行うものとする。

8. 受注者は、溶接と高力ボルト摩擦接合とを併用する場合は、溶接の完了後に高力ボルトを締付けなければならない。

また、高力ボルトを締付けてから溶接する場合は、拘束による影響を考慮しなければならない。

9. 現場溶接

(1) 受注者は、溶接・溶接材料の清掃・乾燥状態に注意し、それらを良好な状態に保つのに必要な諸設備を現場に備えなければならない。

(2) 受注者は、現場溶接に先立ち、開先の状態、材片の拘束状態等について注意を払わなければならない。

(3) 受注者は、溶接材料、溶接検査等に関する溶接施工上の注意点については、工場溶接に準じて考慮しなければならない。

(4) 受注者は、溶接のアークが風による影響を受けないように防風設備を設置しなければならない。

(5) 受注者は、溶接現場の気象条件が下記に該当するときは、溶接欠陥の発生を防止するため、防風設備及び予熱等により溶接作業条件を整えられる場合を除き溶接作業を行ってはならない。

ア 雨天又は作業中に雨天となるおそれのある場合

イ 雨上がり直後

ウ 風が強いとき

エ 気温が5℃以下の場合

オ その他工事監督員が不相当と認めた場合

(6) 受注者は、現場継手工の施工については、圧接作業において常に安定した姿勢で施工ができるように、作業場には安全な足場を設けなければならない。

第5節 橋梁現場塗装工

5-4-5-1 一般事項

1. 本節は、橋梁現場塗装工として現場塗装工その他これらに類する工種について定めるものとする。
2. 受注者は、同種塗装工事に従事した経験を有する塗装作業者を工事に従事させなければならない。
3. 受注者は、作業中に鉄道・道路・河川等に塗料等が落下しないようにしなければならない。

5-4-5-2 材 料

現場塗装の材料については、5-4-3-2 材料 の規定によるものとする。

5-4-5-3 現場塗装工

1. 受注者は、鋼橋の現場塗装は、原則として床版工終了後に行わなければならない。これ以外の場合は、設計図書によらなければならない。
2. 受注者は、架設後に前回までの塗膜を損傷した場合は、補修塗装を行ってから現場塗装を行わなければならない。
3. 受注者は、現場塗装に先立ち、下塗り塗膜の状態を調査し、塗料を塗り重ねると悪い影響を与えるおそれがある、たれ、はじき、泡、膨れ、割れ、剥がれ、浮き錆及び塗膜に有害な付着物がある場合は、処置を講じなければならない。
4. 受注者は、塗装作業にエアレススプレー、ハケ、ローラーブラシを用いなければならない。また、塗布作業に際しては各塗布方法の特徴を理解して行わなければならない。
5. 受注者は、現場塗装の前にジンクリッチペイントの白さび及び付着した油脂類は除去しなければならない。
6. 受注者は、溶接部、ボルトの接合部分、その他構造の複雑な部分を必要塗膜厚を確保するように施工しなければならない。
7. 受注者は、施工に際し有害な薬品を用いてはならない。
8. 受注者は、海岸地域に架設または保管されていた場合、海上輸送を行った場合、その他臨海地域を長距離輸送した場合など部材に塩分の付着が懸念された場合には、塩分付着量の測定を行いNaClが50mg/m²以上の時は水洗いするものとする。
9. 受注者は、下記の場合塗装を行ってはならない。これ以外の場合は、工事監督員と協議しなければならない。なお、塗装禁止条件は、表4-9に示すとおりである。
 - (1) 降雨等で鋼材表面が濡れているとき。
 - (2) 風が強いとき、及び塵埃じんあいが多いとき。
 - (3) 塗料の乾燥前に降雨、降雪、降霜の恐れがあるとき。
 - (4) 炎天で鋼材表面の温度が高く塗膜に泡を生ずる恐れのあるとき。
 - (5) その他工事監督員が不相当と認めたとき。

表4-9 塗装禁止条件

塗 装 の 種 類	気温 (°C)	湿度 (RH%)
長ばく形エッチングプライマー	5以下	85以上
無機ジンクリッチプライマー 無機ジンクリッチペイント	0以下	50以下
有機ジンクリッチペイント	5以下	85以上
エポキシ樹脂塗料下塗 ※ 変性エポキシ樹脂塗料下塗 ※ 変性エポキシ樹脂塗料内面用 ※	10以下	85以上
亜鉛めっき用エポキシ樹脂塗料下塗 弱溶剤形変性エポキシ樹脂塗料下塗	5以下	85以上
超厚膜形エポキシ樹脂塗料	5以下	85以上
エポキシ樹脂塗料下塗 (低温用) 変性エポキシ樹脂塗料下塗 (低温用) 変性エポキシ樹脂塗料内面用 (低温用)	5以下、20以上	85以上
無溶剤形変性エポキシ樹脂塗料 ※	10以下、30以上	85以上
無溶剤形変性エポキシ樹脂塗料 (低温用)	5以下、20以上	85以上
コンクリート塗装用エポキシ樹脂プライマー	5以下	85以上
ふっ素樹脂塗料用中塗 弱溶剤形ふっ素樹脂塗料用中塗 コンクリート塗装用エポキシ樹脂塗料中塗 コンクリート塗装用柔軟形エポキシ樹脂塗料中塗	5以下	85以上
ふっ素樹脂塗料上塗 弱溶剤形ふっ素樹脂塗料上塗 コンクリート塗装用ふっ素樹脂塗料上塗 コンクリート塗装用柔軟形ふっ素樹脂塗料上塗	0以下	85以上
鉛・クロムフリーさび止めペイント 長油性フタル酸樹脂塗料中塗 長油性フタル酸樹脂塗料上塗	5以下	85以上

10. 受注者は、鋼材表面及び被塗装面の汚れ、油類等を除去し、乾燥状態のときに塗装しなければならない。
11. 受注者は、塗り残し、ながれ、しわ等の欠陥が生じないように塗装しなければならない。
12. 受注者は、塗料を使用前に攪拌し、容器の塗料を均一な状態にしてから使用しなければならない。
13. 下塗
 - (1) 受注者は、被塗装面の素地調整状態を確認した上で下塗りを施工しなければならない。天災その他の理由によりやむを得ず下塗りが遅れ、そのため錆が生じたときは再び素地調整を行い、塗装するものとする。
 - (2) 受注者は、塗料の塗り重ねに当たって、塗料ごとに定められた塗装間隔を守って塗装しなければならない。
 - (3) 受注者は、ボルト締め後又は溶接施工のため塗装が困難となる部分で、設計図書に示されている場合又は工事監督員の指示がある場合には、あらかじめ塗装を完了させなければならない。
 - (4) 受注者は、支承等の機械仕上げ面に、防錆油等を塗布しなければならない。
 - (5) 受注者は、溶接や予熱による熱影響で塗膜劣化する可能性がある現場溶接部近傍については塗装を行ってはならない。未塗装範囲は熱影響部のほか、自動溶接機の取り付けや超音波探傷の施工などを考慮して決定する。ただし、錆の生ずる恐れがある場合には防錆剤を塗布することができるが、溶接及び塗膜に影響を及ぼす恐れのあるものについては溶接及び塗装前に除去するものとする。なお、受注者は、防錆剤の使用については工事監督員の承諾を得なければならない。
14. 中塗、上塗
 - (1) 受注者は、中塗り、上塗りに当たって、被塗装面、塗膜の乾燥及び清掃状態を確認した上で行わなければならない。
 - (2) 受注者は、海岸地域、大気汚染の著しい地域等、特殊環境の塗装については、素地調整終了から上塗り完了までを速やかに塗装しなければならない。
15. 受注者は、コンクリートとの接触面の塗装を行ってはならない。ただしプライマーは除くものとする。また、主桁や縦桁上フランジなどのコンクリート接触部は、さび汁による汚れを考慮し無機ジンクリッチペイントを30 μ m塗布するものとする。
16. 検 査
 - (1) 受注者は、現場塗装終了後、塗膜厚検査を行い、塗膜厚測定記録を作成、保管し、工事監督員の請求があった場合は遅滞なく提示するとともに、検査時に提出しなければならない。
 - (2) 受注者は、塗膜の乾燥状態が硬化乾燥状態以上に経過した後塗膜厚測定をしなければならない。
 - (3) 受注者は、同一工事、同一塗装系、同一塗装方法により塗装された500 m^2 単位毎に25箇所（1箇所当たり5点測定）以上塗膜厚の測定をしなければならない。
ただし、1ロットの面積が200 m^2 に満たない場合は10 m^2 ごとに1点とする。

- (4) 受注者は、塗膜厚の測定を、塗装系別、塗装方法別、部材の種類別又は作業姿勢別に測定位置を定め平均して測定するよう配慮しなければならない。
- (5) 受注者は、膜厚測定器として2点調整式電磁膜厚計を使用しなければならない。
- (6) 受注者は、次に示す要領により塗膜厚の判定をしなければならない。
- ア 塗膜厚測定値（5点平均）の平均値は、目標塗膜厚合計値の90%以上とするものとする。
 - イ 塗膜厚測定値（5点平均）の最小値は、目標塗膜厚合計値の70%以上とするものとする。
 - ウ 塗膜厚測定値（5点平均）の分布の標準偏差は、目標塗膜厚合計値の20%を越えないものとする。ただし、標準偏差が20%を超えた場合、測定値の平均値が目標塗膜厚合計値より大きい場合は合格とする。
 - エ 平均値、最小値、標準偏差のそれぞれ3条件のうち1つでも不合格の場合は、さらに同数の測定を行い、当初の測定値と合わせて計算した結果が管理基準値を満足すれば合格とし、不合格の場合は、最上層の塗料を増し塗りして、再検査するものとする。
- (7) 受注者は、塗料の缶貼付ラベルを完全に保ち、開封しないままで現場に搬入し、塗料の品質、製造年月日、ロット番号、色彩及び数量を工事監督員に提示しなければならない。
- また、受注者は、塗布作業の開始前に出荷証明書、塗料成績表（製造年月日、ロット番号、色採、数量を明記）を工事監督員に提出しなければならない。

17. 記 録

- (1) 受注者が、記録として作成・保管する施工管理写真は、カラー写真とするものとする。また、工事監督員の請求があった場合は、遅滞なく提示するとともに、検査時に提出しなければならない。
- (2) 受注者は、最終塗装の完了後、橋体起点側（左）又は終点側（右）外桁腹板にペイント又は耐候性に優れたフィルム状の粘着シートにより図4-2のとおり記録しなければならない。

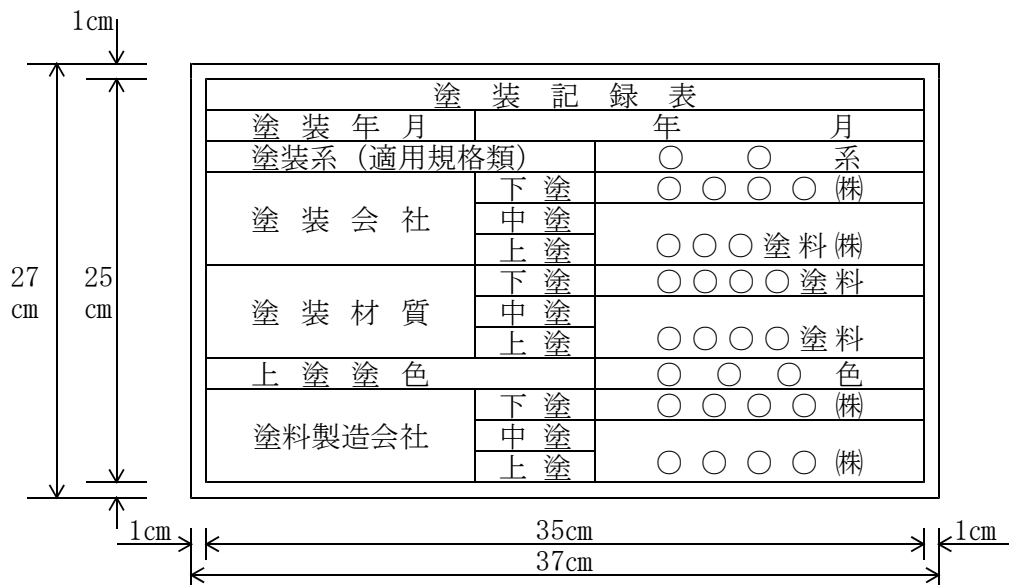


図4-2 塗装記録表

第6節 床版工

5-4-6-1 一般事項

本節は、床版工として床版工その他これらに類する工種について定めるものとする。

5-4-6-2 床版工

1. 受注者は、鉄筋コンクリート床版について下記の規定によらなければならない。

- (1) 床版は、直接活荷重を受ける部材であり、この重要性を十分理解して入念な計画及び施工を行うものとする。
- (2) 受注者は、施工に先立ち、あらかじめ桁上面の高さ、幅、配置等を測量し、桁の出来形を確認するものとする。出来形に誤差のある場合、その処置について工事監督員と協議するものとする。
- (3) 型枠及び支保工は、たわみを考慮するとともに、型枠の表面は平滑とし、型枠相互及び型枠と主桁の間に隙間及びずれが生じないようにするものとする。
- (4) コンクリート打込み中、鉄筋の位置のずれが生じないように十分配慮するものとする。
- (5) 受注者は、スペーサーについては、コンクリート製若しくはモルタル製を使用するのを原則とし、本体コンクリートと同等の品質を有するものとしなければならない。

なお、それ以外のスペーサーを使用する場合は、あらかじめ工事監督員の承諾を得るものとする。スペーサーは、1 m²当たり4個を配置の目安とし、組立、又はコンクリートの打込み中、その形状を保つものとする。

- (6) 床版には、排水桝及び吊金具等が埋設されるので、設計図書を確認してこれらを設置し、コンクリート打込み中移動しないよう堅固に固定するものとする。
- (7) コンクリートは、打設計画で定めた位置で打継ぎしなければならない。
- (8) コンクリート打込み作業に当たり、コンクリートポンプを使用する場合は下記によるものとする。

ア ポンプ施工を理由に強度及びスランプ等コンクリートの品質を低下させてはならない。

イ 吐出口におけるコンクリートの品質が安定するまで打設を行ってはならない。

ウ 配管打設する場合は、鉄筋に直接パイプ等の荷重がかからないように足場等の対策を行うものとする。

- (9) 連続桁の床版コンクリートの打込み順序は、桁、床版に有害な変形、内部応力が残らないように各径間中央部を先行し、支点部付はその後に打込むものとする。

- (10) 単純桁の床版コンクリートは、連続して打込むものとする。やむを得ず打継目を設ける必要がある場合は、工事監督員の承諾を得るものとする。
 - (11) 受注者は、コンクリート打込み作業に当たり、橋軸方向に平行な打継目は作ってはならない。
 - (12) 受注者は、コンクリート打込み作業に当たり、橋軸直角方向は、一直線状になるよう打込むものとする。
 - (13) コンクリート打込み中、絶えず床版厚さを確認し、また、鉄筋及び型枠の状況について監視するものとする。打ち込み後は、コンクリート表面が乾燥しないようにし、所定の期間、養生を行わなければならない。
 - (14) 鋼製伸縮継手フェースプレート下部に空隙がある場合には、無収縮モルタルにより充填しなければならない。
 - (15) 工事完了時には、鋼桁下フランジの上面や橋脚天端にコンクリート片、木片等の異物を残さないよう十分に清掃するものとする。

また、足場及び支保工解体時に主桁に損傷を与えた場合は、直ちに工事監督員にと協議するものとする。
 - (16) 受注者は、床版コンクリート打設前及び完了後、キャンバーを測定し、その記録を整備・保管し、工事監督員の請求があった場合は直ちに提示するとともに、検査時に提出しなければならない。
2. 受注者は、鋼床版について下記の規定によらなければならない。
- (1) 床版は、溶接によるひずみが少ない構造とするものとする。縦リブと横リブの連結部は、縦リブからのせん断力を確実に横リブに伝えることのできる構造とするものとする。

なお、特別な場合を除き、縦リブは横リブの腹板を通して連続させるものとする。
 - (2) 縦リブの最小板厚は、8mmとするものとする。ただし、腐食環境が良好な場合は、閉断面立てリブの最小板厚を6mmとすることができるものとする。

第7節 支 承 工

5-4-7-1 一般事項

本節は、支承工として支承工その他これらに類する工種について定めるものとする。

5-4-7-2 支 承 工

受注者は、支承工の施工については、道路橋支承便覧 第5章 支承部の施工 によらなければならない。

第8節 橋梁付属物工

5-4-8-1 一般事項

本節は、橋梁付属物工として伸縮装置工、落橋防止装置工、排水装置工、地覆工、橋梁用防護柵工、橋梁用高欄工、検査路工、銘板工その他これらに類する工種について定めるものとする。

5-4-8-2 伸縮装置工

1. 受注者は、伸縮装置の据付けについては、施工時の気温を考慮し、設計時の標準温度で、橋と支承の相対位置が標準位置となるよう温度補正を行って据付け位置を決定し、工事監督員に報告しなければならない。
2. 受注者は、伸縮装置工の漏水防止の方法について、設計図書によるものとする。

5-4-8-3 落橋防止装置工

受注者は、設計図書に基づいて落橋防止装置を施工しなければならない。

5-4-8-4 落橋防止装置等の溶接

1. 溶接種別の確認
 - (1) 受注者は、落橋防止装置、変位制限装置（以下、「落橋防止装置等」とする）の設計図書における溶接記号に疑義が生じた場合には、土木工事共通仕様書「1-1-1-3 設計図書の照査等」に従い、工事監督員に確認しなければならない。
なお、設計図書の照査にあたっては、「落橋防止装置等の設計図面における溶接種別の更なる明確化」および「落橋防止装置等の設計の合理化」を踏まえて実施しなければならない。
 - (2) 受注者は外部の製作会社に製作を外注する場合には、製作会社が作成する製作要領書等により、製作会社が設計図書の内容を正確に認識していることを確認しなければならない。
2. 落橋防止装置等の製作
 - (1) 落橋防止装置等の製作については、土木工事共通仕様書「1-3-3-14桁製作工」に準じて行わなければならない。
3. 溶接施工について
 - (1) 受注者は、溶接工程において、開先加工、裏はつりの作業状況を自ら記録し、記録書の写しを工事監督員に提出しなければならない。
なお、当該分野についてIS09001を取得している製作会社（登録範囲に鋼構造物の製作や製造等を含むもの）及び検査会社（登録範囲に超音波探傷試験検査を含むもの）を利用する場合は当該記録を同製作会社に行わせることができる。
 - (2) 受注者は、不正行為を働いた会社を落橋防止装置等の製作会社として使用する場合、完全溶込み溶接工程における開先加工、裏はつりへの立会確認を行うとともに、製作会社から溶接施工要領書を提出させ、当該要領書に記載された全ての溶接作業状況を自ら記録し、記録書の写しを工事監督員に提出しなければならない。IS09001を取得している製作会社を使用する場合においても同様とする。
なお、不正行為を働いた会社とは、「落橋防止装置等の溶接不良に関する有識者委

員会中間報告（平成27年12月22日）」及び「落橋防止装置等の溶接不良に関する有識者委員会中間報告書別冊（平成27年12月22日）」に不正行為を働いた会社として記載のある者である。

- (3) 受注者は、溶接管理技術者及び溶接技能者の資格証明書（写）を施工計画書に添付しなければならない。

4. 溶接検査について

- (1) 受注者は、外部の製作会社に製作を外注する場合には、内部きずの非破壊試験検査を受注者自身或いは第三者の検査会社で行うことを施工計画書に明記しなければならない。
- (2) 受注者は、検査を外注する場合には、当該工事の製作会社に所属せず、かつ、当該工事の品質管理の試験（社内検査）を行っていない第三者の検査会社と直接契約を行わなければならない。
- (3) 内部きずの検査について、非破壊検査を行う者は、試験の種類に応じたJISZ2305（非破壊試験－技術者の資格及び認証）の資格を有した者でなければならない。なお、資格証明書（写）を施工計画書に添付しなければならない。
- (4) 落橋防止装置等における完全溶込み溶接継手における超音波探傷試験の非破壊検査は全数を対象に溶接継手全長の検査を実施しなければならない。
- (5) 受注者は、不正行為を働いた会社を落橋防止装置等の検査会社として使用する場合、超音波探傷試験及び探傷感度の設定の際に立会確認を行うとともに、検査会社から検査要領書を提出させ、当該要領書に記載された全ての検査状況を自ら記録し、記録書の写しを工事監督員に提出しなければならない。ISO9001を取得している製作会社を使用する場合においても同様とする。

5. 抜き打ち非破壊試験検査について

- (1) 本工事は発注者による抜き打ち非破壊試験検査を実施することがある。よって、受注者は、受注者自身或いは第三者の検査会社による非破壊試験検査実施後、結果について速やかに工事監督員に報告するものとし、据付等の実施については工事監督員の承諾を得なければならない。
- (2) 上記の抜き打ち非破壊試験検査で不合格となった場合、受注者は、落橋防止装置等の完全溶込み溶接継手全てにおいて、改めて、受注者自身或いは第三者の検査会社による非破壊試験検査を実施し、その結果を工事監督員に報告しなければならない。
- また、受注者は不合格となった原因と対策及び補修方法を書面にて工事監督員へ提出のうえ、補修作業を実施すること。補修作業終了後、受注者は再検査を実施し、工事監督員へ検査結果の報告を行うこと。
- (3) 抜き打ち検査実施時に、工事監督員より製作者及び受注者が実施した検査結果の提示を求めることがあるので、受注者は検査結果書類の整理について留意すること。

6. 施工体制台帳の記載

- (1) 溶接施工、非破壊試験検査を外注する場合は、施工体制台帳に溶接施工者、非破壊試験検査者を記載しなければならない。

7. 検査等に合格した場合における契約不適合の取扱い

- (1) 検査（中間検査・完成検査）、段階確認、落橋防止装置等を対象とした抜き打ち非

破壊試験検査に合格しても、後に施工不良等が判明した場合は、受注者の契約不適合責任が免責されるものではない。

5-4-8-5 排水装置工

受注者は、排水柵の設置に当たっては、路面（高さ、勾配）及び排水柵水抜き孔と床版上面との通水性並びに排水管との接合に支障のないよう、所定の位置、高さ、水平、鉛直性を確保して据付けなければならない。

5-4-8-6 地覆工

受注者は、地覆については、橋の幅員方向最端部に設置しなければならない。

5-4-8-7 橋梁用防護柵工

1. 受注者は、橋梁用防護柵工の施工については、設計図書に従い、正しい位置、勾配、平面線形に設置しなければならない。
2. 以下に示すような場所で環境条件が特に難しい場合には、さらに防錆・防食効果が期待できる処理を施すものとする。
 - ① 凍結防止剤を散布する区間
 - ② 交通量が非常に多い期間
 - ③ 海岸に近接する区間（飛沫の当たる場所、潮風が強く当たる場所など）
 - ④ 温泉地帯など
 - ⑤ 雨水や凍結防止剤を含んだ水が長期間滞留または接触する場所

5-4-8-8 橋梁用高欄工

受注者は、鋼製高欄の施工については、設計図書に従い、正しい位置、勾配、平面線形に設置しなければならない。

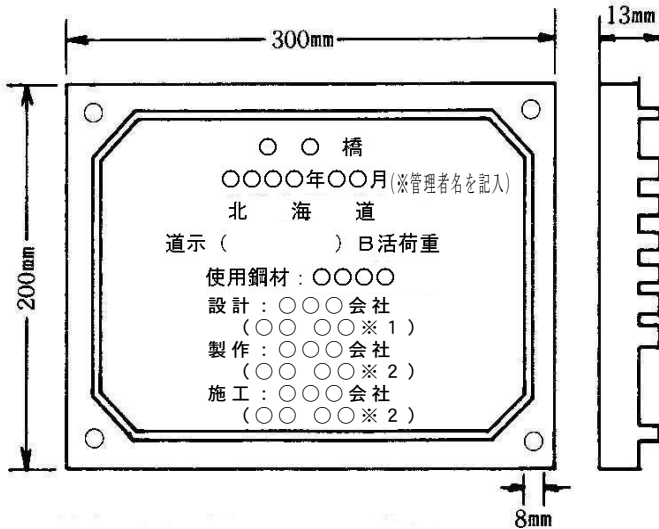
また、原則として、橋梁上部工の支間の支保工をゆるめた後でなければ施工を行ってはならない。

5-4-8-9 検査路工

受注者は、検査路工の施工については、設計図書に従い、正しい位置に設置しなければならない。

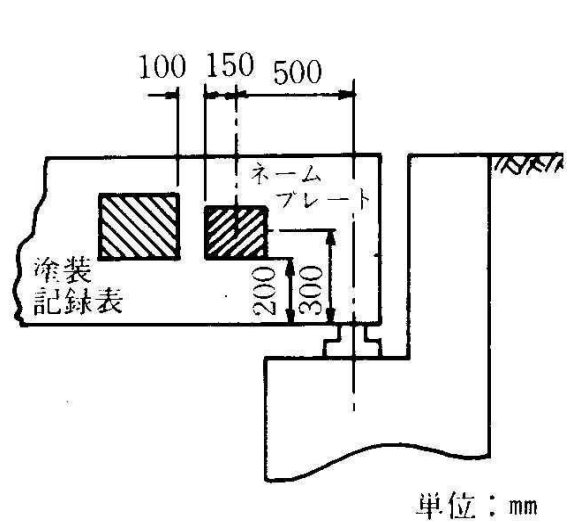
5-4-8-10 銘板工

1. 受注者は、橋歴板の作成に際し、寸法及び記載事項は、図4-3によらなければならない。
2. 受注者は、橋歴板は起点左側、橋梁端部に取付けるものとし、取付け位置については、図4-4によらなければならない。ただし、記載する技術者等の氏名について、これにより難しい場合は監督職員と協議しなければならない。
3. 受注者は、橋歴板に記載する年月は、橋梁の製作年月を記入しなければならない。



板厚8mm 字厚5mm 計13mm ※1 管理技術者氏名、※2 監理技術者氏名

図4-3



単位：mm

図4-4

既製桁の場合は、桁製作者と施工業者名を記入する。

歩道橋の場合は、「道示() B活荷重」にかえて「立体横断施設技術基準()」とする。

4. 受注者は、橋名板の作成については、設計図書によるものとし、寸法は図4-5によらなければならない。

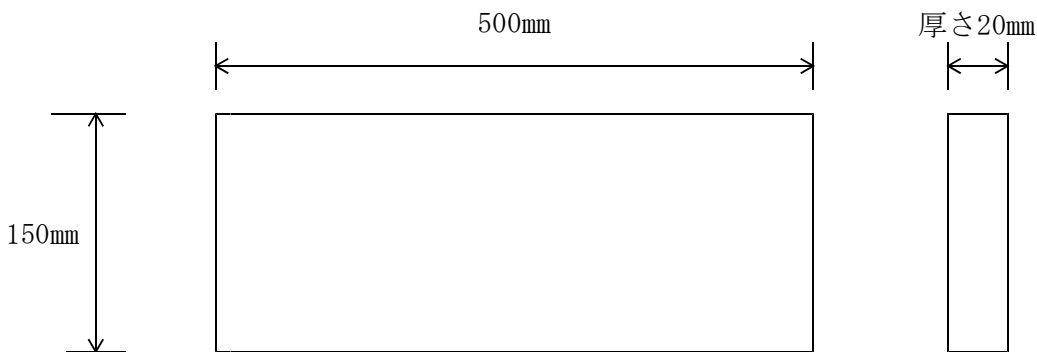


図4-5

第5編 道路編 第4章 鋼橋上部

5. 記載事項については、下記によらなければならない

路線の起点側（橋に面して）	}	左 漢字橋名
		右 河川名又は鉄道路線名
終 点 側（橋に面して）	}	左 ひらがな橋名
		右 完成年月

6. 受注者は、橋名板を高欄端部等に取り付けなければならない。ただし、この位置につけられない小さな橋梁、又はカルバートなどについては、橋体側面の上流起点側に橋梁名、下流終点側に完成年月を記載した橋名板を取り付けるものとする。

第9節 橋梁舗装工

5-4-9-1 一般事項

本節は、橋梁舗装工として舗装準備工、橋面防水工、アスファルト舗装工その他これらに類する工種について定めるものとする。

5-4-9-2 舗装準備工

舗装準備工の施工については、1-3-6-4 舗装準備工 の規定によるものとする。

5-4-9-3 橋面防水工

1. 橋面防水層の品質規格試験方法は、道路橋床版防水便覧 4.2 照査 の規定によらなければならない。
2. 橋面防水工に加熱アスファルト混合物を用いて施工する場合は、1-3-6-5 アスファルト舗装工 の規定によるものとする。
3. 橋面防水工にグースアスファルト混合物を用いて施工する場合は、5-2-5-8 グースアスファルト舗装工 の規定によるものとする。
4. 受注者は、橋面防水工に特殊な材料及び工法を用いて施工を行う場合の施工方法は、設計図書によらなければならない。
5. 受注者は、橋面防水工の施工に当たっては、道路橋床版防水便覧 第6章 材料・施工 の各規定及び1-3-6-4 舗装準備工、1-3-6-5 アスファルト舗装工 の規定によることとする。床版面の前処理を適切に実施するとともに、防水層の敷設、塗布等についてはがれや塗りむらなどが生じないように適切に管理しなければならない。
6. 受注者は、降雨直後及び床版コンクリートの打設後2週間以内は、防水層の施工を行ってはならない。
7. 受注者は、橋面防水工の施工において、床版面に滞水箇所を発見したときは、工事監督員に報告し、排水設備の設置などについて工事監督員の指示に従わなければならない。
8. 受注者は、橋面防水層に防水材（防水シート）を用いる場合は、道路橋床版防水便覧 6.5 床版防水層の施工 の規定を参考として、重ね幅を10cm程度とする。また、重ね合わせる部分はできるだけ1箇所に集中しないように注意する。

5-4-9-4 アスファルト舗装工

アスファルト舗装工の施工については、1-3-6-5 アスファルト舗装工 の規定によるものとする。

第10節 道路付属施設工

5-4-10-1 一般事項

本節は、道路付属施設工として作業土工、踏掛版工その他これらに類する工種について定めるものとする。

5-4-10-2 作業土工

作業土工の施工については、1-3-3-3 作業土工 の規定によるものとする。

5-4-10-3 踏掛版工

1. 踏掛版の施工に当たり、縦目地及び横目地の設置については、1-3-6-6 コンクリート舗装工 の規定によるものとする。
2. 受注者は、ラバーシューの設置に当たり、既設構造物と一体となるように設置しなければならない。
3. 受注者は、アンカーボルトの設置に当たり、アンカーボルトが垂直となるように設置しなければならない。

第11節 歩道橋本体工

5-4-11-1 一般事項

本節は、歩道橋本体工として作業土工、既製杭工、場所打杭工、橋脚フーチング工、歩道橋架設工、現場塗装工その他これらに類する工種について定めるものとする。

5-4-11-2 作業土工

作業土工の施工については、1-3-3-3 作業土工 の規定によるものとする。

5-4-11-3 既製杭工

既製杭工の施工については、1-3-4-4 既製杭工 の規定によるものとする。

5-4-11-4 場所打杭工

場所打杭工の施工については、1-3-4-5 場所打杭工 の規定によるものとする。

5-4-11-5 橋脚フーチング工

橋脚フーチング工の施工については、5-3-6-11 橋脚フーチング工 の規定によるものとする。

5-4-11-6 歩道橋架設工

1. 受注者は、横断歩道橋架設に当たっては、架設時の応力と変形を検討し安全を確認しなければならない。
2. 受注者は、部材の組立ては組立て記号、所定の組立て順序に従って正確に行わなければならない。
3. 受注者は、組立て中の部材については、入念に取扱って損傷のないように注意しなければならない。
4. 受注者は、部材の接触面については、組立てに先立って清掃しなければならない。
5. 受注者は、部材の組立てに使用する仮締めボルトとドリフトピンについては、その架設応力に十分耐えるだけの組合わせ及び数量を用いなければならない。
6. 受注者は、仮締めボルトが終了したときは、本締めに先立って橋の形状が設計に適合するかどうか確認しなければならない。
7. 側道橋の架設については、第4節 鋼橋架設工 の規定によるものとする。

5-4-11-7 現場塗装工

受注者は現場塗装工の施工については、5-4-5-3 現場塗装工 の規定によらなければならない。

第5章 コンクリート橋上部

第5章 コンクリート橋上部

目 次

第1節 適用	
5-5-1-1 適用	I-5-5-4
第2節 適用すべき諸基準	
5-5-2-1 適用すべき諸基準	I-5-5-4
第3節 工場製作工	
5-5-3-1 一般事項	I-5-5-5
5-5-3-2 プレビーム用桁製作工	I-5-5-5
5-5-3-3 橋梁用防護柵製作工	I-5-5-5
5-5-3-4 鋼製伸縮継手製作工	I-5-5-5
5-5-3-5 工場塗装工	I-5-5-5
第4節 コンクリート主桁製作工	
5-5-4-1 一般事項	I-5-5-6
5-5-4-2 プレテンション桁購入工	I-5-5-6
5-5-4-3 ポストテンションT（I）桁製作工	I-5-5-7
5-5-4-4 プレキャストブロック桁購入工	I-5-5-10
5-5-4-5 プレキャストブロック桁組立工	I-5-5-10
5-5-4-6 プレビーム桁製作工	I-5-5-12
5-5-4-7 PCホロースラブ製作工	I-5-5-13
5-5-4-8 RC場所打ホロースラブ製作工	I-5-5-13
5-5-4-9 PC版桁製作工	I-5-5-13
5-5-4-10 PC箱桁製作工	I-5-5-14
5-5-4-11 PC片持箱桁製作工	I-5-5-14
5-5-4-12 PC押し出し箱桁製作工	I-5-5-14
第5節 コンクリート橋架設工	
5-5-5-1 一般事項	I-5-5-15
5-5-5-2 クレーン架設工	I-5-5-15
5-5-5-3 架設桁架設工	I-5-5-15
5-5-5-4 架設支保（固定）工	I-5-5-15
5-5-5-5 架設支保（移動）工	I-5-5-15
5-5-5-6 片持架設工	I-5-5-16

5-5-5-7	押出し架設工	I-5-5-16
第6節 床版・横組工			
5-5-6-1	一般事項	I-5-5-17
5-5-6-2	床版・横組工	I-5-5-17
第7節 支承工			
5-5-7-1	一般事項	I-5-5-17
5-5-7-2	支承工	I-5-5-17
第8節 橋梁付属物工			
5-5-8-1	一般事項	I-5-5-18
5-5-8-2	伸縮装置工	I-5-5-18
5-5-8-3	落橋防止装置工	I-5-5-18
5-5-8-4	排水装置工	I-5-5-18
5-5-8-5	地覆工	I-5-5-18
5-5-8-6	橋梁用防護柵工	I-5-5-18
5-5-8-7	橋梁用高欄工	I-5-5-18
5-5-8-8	銘板工	I-5-5-18
5-5-8-9	現場塗装工	I-5-5-19

第5章 コンクリート橋上部

第1節 適用

5-5-1-1 適用

1. 本章は、道路工事における工場製作工、コンクリート主桁製作工、コンクリート橋架設工、床版・横組工、支承工、橋梁付属物工その他これらに類する工種について適用するものとする。
2. 橋梁舗装工、道路付属施設工の施工については、本編 第4章 鋼橋上部 の規定によるものとする。
3. 本章に特に定めのない事項については、第1編 共通編 の規定によるものとする。

第2節 適用すべき諸基準

5-5-2-1 適用すべき諸基準

受注者は、設計図書において特に定めのない事項については、下記の基準類によらなければならない。

なお、基準類と設計図書に相違がある場合は、原則として設計図書の規定に従うものとし、疑義がある場合は工事監督員に確認を求めなければならない。

- (1) 日本道路協会 道路橋示方書・同解説 (I 共通編) (平成29年11月)
- (2) 日本道路協会 道路橋示方書・同解説 (III コンクリート橋・コンクリート部材編) (平成29年11月)
- (3) 日本道路協会 道路橋示方書・同解説 (V 耐震設計編) (平成29年11月)
- (4) 日本道路協会 道路橋支承便覧 (平成31年2月)
- (5) 土木学会 プレストレストコンクリート工法設計施工指針 (平成3年3月)
- (6) 日本道路協会 コンクリート道路橋設計便覧 (令和2年9月)
- (7) 日本道路協会 コンクリート道路橋施工便覧 (令和2年9月)
- (8) 日本道路協会 防護柵の設置基準・同解説 (平成28年12月)
- (9) 日本道路協会 道路照明施設設置基準・同解説 (平成19年10月)
- (10) 建設省土木研究所 プレキャストブロック工法による
プレストレストコンクリート道路橋設計・施工指針(案) (平成7年12月)
- (11) 国土開発技術研究センター プレブーム合成桁橋設計施工指針 (平成30年8月)
- (12) 日本みち研究所 補訂版道路のデザイン-道路デザイン指針 (案) とその解説- (平成29年11月)
- (13) 日本みち研究所 景観に配慮した道路附属物等ガイドライン (平成29年11月)

- | | | |
|-------------|-------------|-----------|
| (14) 日本道路協会 | 道路橋伸縮装置便覧 | (昭和45年4月) |
| (15) 日本道路協会 | 小規模吊橋指針・同解説 | (昭和59年4月) |
| (16) 日本道路協会 | 道路橋ケーブル構造便覧 | (令和3年10月) |

第3節 工場製作工

5-5-3-1 一般事項

1. 本節は、工場製作工としてプレビーム用桁製作工、橋梁用防護柵製作工、鋼製伸縮継手製作工、工場塗装工その他これらに類する工種について定めるものとする。
2. 受注者は、工場製作工の施工については、原寸、工作、溶接、仮組立に係わる事項を施工計画にそれぞれ記載し提出しなければならない。
 なお、設計図書に示した場合、又は工事監督員の承諾を得た場合は、上記項目の全部又は一部を省略することができるものとする。
3. 受注者は、JIS B 7512（鋼製巻尺）の1級に合格した鋼製巻尺を使用しなければならない。なお、これによりがたい場合は、工事監督員の承諾を得るものとする。
4. 受注者は、現場と工場の鋼製巻尺の使用に当たって、温度補正を行わなければならない。

5-5-3-2 プレビーム用桁製作工

1. プレビーム用桁の製作加工については、1-3-3-14 桁製作工 の規定によるものとする。
 また、塗装は、プレビーム用桁製作後長時間仮置きする場合は、ジンクリッチプライマーにより、塗装を行わなければならない。
2. 鋼桁の組立てに使用するボルト・ナットの施工については、5-4-4-3 地組工 の規定によるものとする。

5-5-3-3 橋梁用防護柵製作工

橋梁用防護柵製作工の施工については、5-4-3-8 橋梁用防護柵製作工 の規定によるものとする。

5-5-3-4 鋼製伸縮継手製作工

1. 鋼製伸縮継手製作工の施工については、5-4-3-5 鋼製伸縮継手製作工 の規定によるものとする。
2. ボルトナットの施工については、1-3-3-14 桁製作工 の規定によるものとする。

5-5-3-5 工場塗装工

工場塗装工の施工については、1-3-3-15 工場塗装工 の規定によるものとする。

第4節 コンクリート主桁製作工

5-5-4-1 一般事項

1. 本節は、コンクリート主桁製作工としてプレテンション桁購入工、ポストテンションT（I）桁製作工、プレキャストブロック桁購入工、プレキャストブロック桁組立工、プレビーム桁製作工、PCホロースラブ製作工、RC場所打ホロースラブ製作工、PC版桁製作工、PC箱桁製作工、PC片持箱桁製作工、PC押出し箱桁製作工その他これらに類する工種について定めるものとする。
2. 受注者は、コンクリート橋の施工については、次の事項を記載した施工計画書を提出しなければならない。
 - (1) 使用材料（セメント、骨材、混和材料、鋼材等の品質、数量）
 - (2) 施工方法（鉄筋工、PC工、コンクリート工等）
 - (3) 主桁製作設備（機種、性能、使用期間等）
 - (4) 型 枠
 - (5) 労務計画（職種、人員、作業期間、資格等）
 - (6) 安全衛生計画（公害防止策を含む）
 - (7) 試験ならびに品質管理計画（作業中の管理、検査、維持方法等）
3. 受注者は、シースの施工については、セメントペーストの漏れない構造とし、コンクリート打設時の圧力に耐える強度を有するものを使用しなければならない。
4. 受注者は、定着具及び接続具の使用については、定着又は接続されたPC鋼材がJIS又は設計図書に規定された引張荷重値に達する前に有害な変形を生じたり、破損することのないような構造及び強さを有するものを使用しなければならない。
5. 受注者は、PC鋼材両端のねじの使用については、JIS B 0205-1~4（一般用メートルねじ）に適合する転造ねじを使用しなければならない。
6. 受注者は、架設準備として下部工の橋座高及び支承間距離の検測を行い、その結果を工事監督員に提出しなければならない。

5-5-4-2 プレテンション桁購入工

1. 受注者は、プレテンション桁を購入する場合は、JISマーク表示認証製品を製造している工場において製作したものを用いなければならない。
2. 受注者は、以下の規定を満足した桁を用いなければならない。
 - (1) PC鋼材についての油、土及びごみ等コンクリートの付着を害するおそれのあるものを清掃し、除去し製作されたもの。
 - (2) プレストレッシング時のコンクリート圧縮強度は、 $30\text{N}/\text{mm}^2$ 以上であることを確認し、製作されたものとする。

なお、圧縮強度の確認は、構造物と同様な養生条件におかれた供試体を用いて行うものとする。

- (3) コンクリートの施工については、下記の規定により製作されたもの。
- ア 振動数の多い振動機を用いて、十分に締固めて製作されたもの。
 - イ 蒸気養生を行う場合は、コンクリートの打込み後2時間以上経過してから加熱を始めて製作されたもの。また、養生室の温度上昇は1時間当たり15度以下とし、養生中の温度は65度以下として製作されたものとする。また、養生終了後は急激に温度を降下させてはならない。
- (4) プレストレスの導入については、固定装置を徐々にゆるめ、各P C鋼材が一様にゆるめられるようにして製作されたもの。また、部材の移動を拘束しないようにして製作されたもの。
- (5) 受注者は、コンクリートの打込み後にコンクリート表面が早期の乾燥を受けて収縮ひび割れが発生しないように、適切に仕上げなければならない。
3. 型枠を取りはずしたプレテンション方式の桁に速やかに、下記の事項を表示するものとする。
- (1) 工事名又は記号
 - (2) コンクリート打設月日
 - (3) 通し番号

5-5-4-3 ポストテンションT (I) 桁製作工

1. 受注者は、コンクリートの施工については、下記の事項に従わなければならない。
- (1) 受注者は、主桁型枠製作図面を作成し、設計図書との適合を確認しなければならない。
 - (2) 桁の荷重を直接受けている部分の型枠の取りはずしに当たっては、プレストレス導入後に行わなければならない。その他の部分は、乾燥収縮に対する拘束を除去するため、部材に有害な影響を与えないよう早期に取り外さなければならない。
 - (3) 内部及び外部振動によってシースの破損、移動がないように締固めなければならない。
 - (4) 桁端付近のコンクリートの施工については、鋼材が密集していることを考慮し、コンクリートが鉄筋、シースの周囲及び型枠のすみずみまで行き渡るように行わなければならない。
 - (5) 受注者は、コンクリートの打込み後にコンクリート表面が早期の乾燥を受けて収縮ひび割れが発生しないように、適切に仕上げなければならない。
2. 受注者は、P Cケーブルの施工については、下記の規定によらなければならない。
- (1) 横組シース及び縦組シースは、コンクリート打設時の振動、締固めによって、その位置及び方向が移動しないように組立てなければならない。
 - (2) P C鋼材をシースに挿入する前に清掃し、油、土及びごみ等が付着しないよう、挿入しなければならない。
 - (3) シースの継手部をセメントペーストの漏れない構造で、コンクリート打設時にも必要な強度を有し、また、継手箇所が少なくなるようにするものとする。

- (4) P C鋼材又はシースが設計図書で示す位置に確実に配置できるよう支持間隔を定めるものとする。
 - (5) P C鋼材又はシースがコンクリート打設時の振動、締固めによって、その位置及び方向が移動しないように組立てるものとする。
 - (6) 定着具の支圧面をP C鋼材と垂直になるように配置しなければならない。また、ねじ部分は緊張完了までの期間、さびや損傷から保護するものとする。
3. 受注者はP C緊張の施工については、下記の規定によらなければならない。
- (1) プレストレッシング時のコンクリートの圧縮強度が、プレストレッシング直後にコンクリートに生じる最大圧縮応力度の1.7倍以上であることを確認するものとする。なお、圧縮強度の確認は、構造物と同様な養生条件におかれた供試体を用いて行うものとする。
 - (2) プレストレッシング時の定着部付近のコンクリートが、定着により生じる支圧応力度に耐える強度以上であることを確認するものとする。
 - (3) プレストレッシングに先立ち、次の調整及び試験を行うものとする。
 - ア 引張装置のキャリブレーション
 - イ P C鋼材のプレストレッシングの管理に用いる摩擦係数及びP C鋼材の見かけのヤング係数を求める試験
 - (4) プレストレスの導入に先立ち、(3)の試験に基づき、工事監督員に緊張管理計画書を提出するものとする。
 - (5) 緊張管理計画書に従ってプレストレスを導入するように管理するものとする。
 - (6) 緊張管理計画書で示された荷重計の示度と、P C鋼材の抜き出し量の測定値との関係が許容範囲を超える場合は、直ちに工事監督員に報告するとともに、原因を調査し、適切な措置を講じなければならない。
 - (7) プレストレッシングの施工については、各桁ともできるだけ同一強度の時期に行うものとする。
 - (8) プレストレッシングの施工については、道路橋示方書・同解説（I 共通編 III コンクリート橋・コンクリート部材編）17.11（P C鋼材工及び緊張工）に基づき管理するものとし、順序、緊張力、P C鋼材の抜き出し量、緊張の日時及びコンクリートの強度等の記録を整備・保管し、工事監督員又は検査員から請求があった場合は速やかに提示するとともに、検査時に提出しなければならない。
 - (9) プレストレッシング終了後のP C鋼材の切断は、機械的手法によるものとする。これ以外の場合は、工事監督員と協議しなければならない。
 - (10) 緊張装置の使用については、P C鋼材の定着部及びコンクリートに有害な影響を与えるものを使用してはならない。
 - (11) P C鋼材を順次引張る場合には、コンクリートの弾性変形を考慮して、引張の順序及び各々のP C鋼材の引張力を定めるものとする。

4. 受注者は、グラウトの施工については、下記の規定によらなければならない。
- (1) 受注者は、本条で使用するグラウト材料は、次の規定によるものを使用しなければならない。
- ア グラウトに用いるセメントは、JIS R 5210（ポルトランドセメント）に適合するポルトランドセメントを用いるものとする。その他の材料を使用する場合は工事監督員の承諾を得るものとする。
 - イ グラウトは、ノンブリージングタイプを使用するものとする。
 - ウ グラウトの水セメント比は、45%以下とするものとする。
 - エ グラウトの材齢28日における圧縮強度は、 $30.0\text{N}/\text{mm}^2$ 以上とするものとする。
 - オ グラウトの体積変化率は、 $\pm 0.5\%$ の範囲内とする。
 - カ グラウトのブリーディング率は、24時間後0%とするものとする。
 - キ グラウト中に含まれる塩化物イオン総量は、普通ポルトランドセメント質量の0.08%以下とするものとする。
 - ク グラウトの品質は、混和剤により大きく影響されるので、気温や流動性に対する混和剤の適用性を検討するものとする。
- (2) 受注者は、使用グラウトについて事前に次の試験及び測定を行い、設計図書に示す品質が得られることを確認しなければならない。ただし、この場合の試験及び測定は、現場と同一条件で行うものとする。
- ア 流動性試験
 - イ ブリーディング率及び体積変化率の試験
 - ウ 圧縮強度試験
 - エ 塩化物含有量の測定
- (3) グラウトの施工については、ダクト内に圧縮空気を通し、導通があること及びダクトの気密性を確認した後、グラウト注入時の圧力が高くなりすぎないように管理し、ゆっくり行う。
- また、排出口より一様な流動性のグラウトが流出したことを確認して作業を完了するものとする。
- (4) グラウトの施工については、ダクト内の残留水等がグラウトの品質に影響を及ぼさないことを確認した後、グラウト注入時の圧力が強くなりすぎないように管理し、ゆっくり行うものとする。
- (5) 寒中におけるグラウトの施工については、グラウト温度は注入後少なくとも3日間、 5°C 以上に保ち、凍結することのないように行うものとする。
- (6) 暑中におけるグラウトの施工については、グラウトの温度上昇、過早な硬化などがないように、材料及び施工について、事前に工事監督員の承諾を得るものとする。
- なお、注入時のグラウトの温度は 35°C を超えてはならない。
5. 受注者は、主桁の仮置きを行う場合は、仮置きした主桁に、横倒れ防止処置を行わなければならない。

6. 受注者は主桁製作設備の施工については、下記の規定によらなければならない。
 - (1) 主桁製作台の製作については、プレストレスングにより、有害な変形、沈下などが生じないようにするものとする。
 - (2) 桁高が1.5m以上の主桁を製作する場合は、コンクリート打設、鉄筋組立て等の作業に使用するための足場を設置するものとする。この場合、受注者は、作業員の安全を確保するための処置を講じなければならない。
7. プレグラウトされたPC鋼材を使用する場合は、下記の規定によるものとする。
 - (1) PC鋼材は、JIS G 3536 (PC鋼線及びPC鋼より線) に適合するもの又はこれと同等以上の特性や品質を有するものでなければならない。
 - (2) 使用する樹脂またはグラウトは、所定の緊張可能期間を有し、PC鋼材を防食するとともに、コンクリート部材とPC鋼材とを付着により一体化するものでなければならない。
 - (3) 被覆材は、所定の強度、耐久性能を有し、コンクリート部材と一体化が図られるものでなければならない。
 - (4) プレグラウトされたPC鋼材として(1)から(3)を使用して加工された製品は、所要の耐久性能を有するものとする。

5-5-4-4 プレキャストブロック桁購入工

プレキャストブロック桁購入については、5-5-4-2 プレテンション桁購入工の規定によるものとする。購入工出来形については、組立工以外の規定は5-5-4-3 ポストテンションT(I)桁製作工の規定による。

5-5-4-5 プレキャストブロック桁組立工

1. 受注者は、ブロック取卸しについては、特にブロック接合面の損傷に対して十分な保護をしなければならない。
2. 受注者は、ブロック組立ての施工については、下記の規定によらなければならない。
 - (1) プレキャストブロックの接合に用いる接着剤の使用に当たり、材質がエポキシ樹脂系接着剤で、強度、耐久性及び水密性がブロック同等以上のものを使用するものとする。エポキシ樹脂系接着剤を使用する場合は、室内で密封して保管し、原則として製造後6ヶ月以上経過したものは使用してはならない。また、水分を含むと品質が劣化するので、雨天の時の作業は中止しなければならない。これ以外の場合は、設計図書によるものとする。

未硬化の接着剤の外観、粘度、可使時間、だれ最小厚さ、硬化した接着剤の比重、引張強さ、圧縮強さ、引張せん断接着強さ、接着強さ、硬さ、特殊な条件下で使用する場合は、高温時の引張強さ、水中硬化時の引張強さ、衝撃強さ、圧縮ヤング係数、熱膨張係数、硬化収縮率、吸水率等について、必要に応じて試験を行い性能を確認しなければならない。

なお、接着剤の試験方法としては、JSCE-H101-2013 プレキャストコンクリート用エポキシ樹脂系接着剤(橋げた用)品質規格(案)(土木学会コンクリート標準示方書[規準編])によるものとする。

- (2) プレキャストブロックの接合面は、緩んだ骨材粒、品質の悪いコンクリート、レイタンス、ごみ、油などを取り除くものとする。
 - (3) プレキャストブロックの連結に当たって、設計図書に示す品質が得られるように施工するものとする。
 - (4) プレキャストブロックを連結する場合に、ブロックの位置、形状及びダクトが一致するようにブロックを設置し、プレストレスング中に、くい違いやねじれが生じないようにするものとする。
3. PCケーブル及びPC緊張の施工については、5-5-4-3 ポストテンションT (I) 桁製作工の規定によるものとする。
4. 受注者は、グラウトの施工については、下記の規定によらなければならない。
- (1) 接着剤の硬化を確認した後にグラウトを行うものとする。
 - (2) グラウトについては、5-5-4-3 ポストテンションT (I) 桁製作工の規定によるものとする。

5-5-4-6 プレブーム桁製作工

1. 受注者はプレフレクション（応力導入）の施工については、下記の規定によらなければならない。

- (1) 鋼桁のプレフレクションに当たっては、鋼桁の鉛直度を測定の上、ねじれが生じないようにするものとする。
- (2) 鋼桁のプレフレクションの管理を、荷重計の示度及び鋼桁のたわみ量によって行うものとする。

なお、このときの荷重及びたわみ量の規格値は、表5-1の値とするものとする。

表5-1

項目	測定点	測定方法	単位	規格値
荷重計の示度		マンメーターの読み	t	±5%
鋼桁のたわみ量	支間中央	レベル及びスケール	mm	-1~+3mm

(3) プレフレクションに先立ち、載荷装置のキャリブレーションを実施し、施工計画書に加えて工事監督員にプレフレクション管理計画書を提出するものとする。

2. 受注者は、リリース（応力解放）の施工については、下記の規定によらなければならない。

(1) リリースを行うときの下フランジコンクリートは、リリース直後にコンクリートに生じる最大圧縮応力度が圧縮強度の0.6倍以下で、かつ圧縮強度が設計基準強度の90%以上であることを確認するものとする。

なお、圧縮強度の確認は、構造物と同様な養生条件におかれた供試体を用いて行うものとする。

(2) リリース時のコンクリートの材齢は、5日以上とするものとする。ただし、蒸気養生等特別な養生を行う場合は、受注者は、その養生方法等を工事監督員に提出の上、最低3日以上確保しなければならない。

(3) 受注者は、リリース時導入応力の管理は、プレブーム桁のたわみ量により行わなければならない。

なお、たわみ量の許容値は、設計値に対して±10%で管理するものとする。

3. 受注者は、ブロック工法において主桁を解体する場合は、適切な方法で添接部を無応力とした上で行わなければならない。

4. 主桁の組立てについては、5-4-4-3 地組工 の規定によるものとする。

5. 横桁部材の連結に使用する高力ボルトについては、5-4-4-10 現場継手工 の規定によるものとする。

6. 横締め鋼材・横締め緊張・横締めグラウトがある場合の施工については、5-4-4-3 ポストテンションT（I）桁製作工 の規定によるものとする。

7. 受注者は、床版及び横桁のコンクリートの施工については、主桁の横倒れ座屈に注意し施工しなければならない。

8. 受注者は、部分プレストレスの施工については、下記の規定によらなければならない。
- (1) ブロック工法における部分プレストレスは、設計図書によるものとするが、施工時期が設計と異なる場合は、工事監督員の指示によるものとする。
 - (2) ブロック工法の添接部下フランジコンクリートには、膨張コンクリートを使用しなければならない。
- また、コンクリート打継面はレイタンス、ごみ、油など、付着に対して有害なものを取り除き施工するものとする。
9. 受注者は、主桁製作設備の施工については、下記の規定によらなければならない。
- (1) 主桁製作設備については、設計図書に示された固定点間距離に従って設けるものとする。
 - (2) 支持台の基礎については、ベースコンクリートの設置等により有害な変形、沈下などが生じないようにするものとする。

5-5-4-7 PCホロースラブ製作工

1. 受注者は、円筒型枠の施工については、コンクリート打設時の浮力に対して必要な浮き上がり防止装置について、その内容を施工計画書に記載し、設置しなければならない。
2. 受注者は、移動型枠の施工については、型枠の移動が円滑に行われるための装置を設置しなければならない。
3. コンクリートの施工、PCケーブル・PC緊張の施工及びグラウトの施工については、5-5-4-3 ポストテンションT（I）桁製作工の規定によるものとする。
4. 受注者は、主ケーブルに片引きによるPC固定及びPC継手がある場合は、プレストレスコンクリート工法設計施工指針 第6章 施工の規定により施工しなければならない。

5-5-4-8 RC場所打ホロースラブ製作工

円筒型枠の施工については、5-5-4-7 PCホロースラブ製作工の規定によるものとする。

5-5-4-9 PC版桁製作工

1. 移動型枠の施工及びPC固定・PC継手の施工については、5-5-4-7 PCホロースラブ製作工の規定によるものとする。
2. コンクリート・PCケーブル・PC緊張の施工、及び横締めケーブル・横締め緊張・グラウトがある場合の施工については、5-5-4-3 ポストテンションT（I）桁製作工の規定によるものとする。

5-5-4-10 PC箱桁製作工

1. 移動型枠の施工及びPC固定・PC継手の施工については、5-5-4-7 PCホロースラブ製作工の規定によるものとする。
2. コンクリート・PCケーブル・PC緊張の施工、及び横締め鋼材・横締め緊張・鉛直締め鋼材・鉛直締め緊張・グラウトの施工については、5-5-4-3 ポストテンションT（I）桁製作工の規定によるものとする。

5-5-4-11 PC片持箱桁製作工

1. コンクリート・PC鋼材・PC緊張の施工、及び横締め鋼材・横締め緊張・鉛直締め鋼材・鉛直締め緊張・グラウト等がある場合の施工については、5-5-4-3 ポストテンションT（I）桁製作工の規定によるものとする。
2. PCケーブルのPC固定・PC継手の施工については、5-5-4-7 PCホロースラブ製作工の規定によるものとする。
3. 受注者は、PC鋼棒のPC固定及びPC継手（普通継手・緊張端継手）がある場合は、プレストレストコンクリート工法設計施工指針 第6章 施工の規定により施工しなければならない。

5-5-4-12 PC押し出し箱桁製作工

1. コンクリート・PC鋼材・PC緊張の施工、及び横締め鋼材・横締め緊張・鉛直締め鋼材・鉛直締め緊張・グラウトがある場合の施工については、5-5-4-3 ポストテンションT（I）桁製作工の規定によるものとする。
2. PCケーブルのPC固定・PC継手の施工については、5-5-4-7 PCホロースラブ製作工の規定によるものとする。
3. PC鋼棒のPC固定及びPC継手（普通継手・緊張端継手）の施工については、5-5-4-11 PC片持箱桁製作工の規定によるものとする。
4. 受注者は、完成時に不要となる仮設鋼材は、安全に緊張力が解放できる施工方法としなければならない。
5. 受注者は、主桁製作設備の施工については、下記の規定によらなければならない。
 - (1) 主桁製作台の製作については、円滑な主桁の押し出しができるような構造とするものとする。
 - (2) 主桁製作台を効率よく回転するために、主桁製作台の後方に、鋼材組立台を設置するものとするが、これによりがたい場合は、工事監督員と協議しなければならない。

第5節 コンクリート橋架設工

5-5-5-1 一般事項

1. 本節は、コンクリート橋架設工としてクレーン架設工、架設桁架設工、架設支保（固定）工、架設支保（移動）工、片持架設工、押出し架設工その他これらに類する工種について定めるものとする。
2. 受注者は、架設準備として下部工の橋座高及び支承間距離の検測を行いその結果を工事監督員に提出しなければならない。
なお、測量結果が設計図書に示されている数値と差異を生じた場合は、工事監督員に測量結果を速やかに提出し指示を受けなければならない。
3. 受注者は、架設に用いる仮設備及び架設用機材については、工事目的物の品質・性能が確保できるだけの規模と強度を有することを確認しなければならない。
4. 受注者は、架設に当たって、架設時の部材の応力と変形等を十分検討し、安全を確認しなければならない。

5-5-5-2 クレーン架設工

1. プレキャスト桁の運搬については、第1編 第3章 第8節 工場製品輸送工 の規定によるものとする。
2. 受注者は、プレキャスト桁の架設については、架設した主桁に、横倒れ防止の処置を行わなければならない。
3. 桁架設については、5-4-4-4 クレーン架設工 の規定によるものとする。

5-5-5-3 架設桁架設工

1. 受注者は、既架設桁を使用して、架設しようとする桁を運搬する場合は、既架設桁の安全性について検討しなければならない。
2. 受注者は、架設計画書に基づいた架設機材を用いて、安全に施工しなければならない。
3. 桁架設については、5-4-4-7 架設桁架設工 の規定によるものとする。

5-5-5-4 架設支保（固定）工

支保工及び支保工基礎の施工については、第1編 第5章 第4節 型枠及び支保 の規定によるものとする。

5-5-5-5 架設支保（移動）工

1. 架設支保工（移動）に使用する架設機材については、5-5-5-1 一般事項 の規定によるものとする。
2. 受注者は、架設支保移動据付については、特に作業手順を遵守し、桁のプレストレス導入を確認した後に移動を行わなければならない。

5-5-5-6 片持架設工

1. 受注者は、柱頭部の仮固定が必要な場合は、撤去時のことを考慮して施工しなければならない。
2. 作業車の移動については、5-4-4-4 クレーン架設工 の規定によるものとする。
3. 受注者は、仮支柱が必要な場合、有害な変形等が生じないものを使用しなければならない。
4. 支保工基礎の施工については、1-5-4-2 支保 の規定によるものとする。

5-5-5-7 押出し架設工

1. 受注者は、架設計画書に基づいた押出し装置及び滑り装置を用いなければならない。
2. 受注者は、手延べ桁と主桁との連結部の施工については、有害な変形等が生じないことを確認しなければならない。
3. 受注者は、仮支柱が必要な場合は、鉛直反力と同時に水平反力が作用する事を考慮して、有害な変形等が生じないものを使用しなければならない。
4. 受注者は、各滑り装置の高さについて、入念に管理を行わなければならない。

第6節 床版・横組工

5-5-6-1 一般事項

本節は、床版・横組工として床版・横組工その他これらに類する工種について定めるものとする。

5-5-6-2 床版・横組工

横締め鋼材・横締め緊張・横締めグラウトがある場合の施工については、5-5-4-3 ポストテンションT（I）桁製作工の規定によるものとする。

第7節 支承工

5-5-7-1 一般事項

本節は、支承工として支承工その他これらに類する工種について定めるものとする。

5-5-7-2 支承工

受注者は、支承工の施工については、道路橋支承便覧 第5章 支承部の施工の規定によらなければならない。

第8節 橋梁付属物工

5-5-8-1 一般事項

本節は、橋梁付属物工として伸縮装置工、落橋防止装置工、排水装置工、地覆工、橋梁用防護柵工、橋梁用高欄工、銘板工、現場塗装工その他これらに類する工種について定めるものとする。

5-5-8-2 伸縮装置工

伸縮装置工の施工については、5-4-8-2 伸縮装置工 の規定によるものとする。

5-5-8-3 落橋防止装置工

受注者は、設計図書に基づいて落橋防止装置を施工しなければならない。

5-5-8-4 排水装置工

排水装置工の施工については、5-4-8-4 排水装置工 の規定によるものとする。

5-5-8-5 地覆工

地覆工の施工については、5-4-8-5 地覆工 の規定によるものとする。

5-5-8-6 橋梁用防護柵工

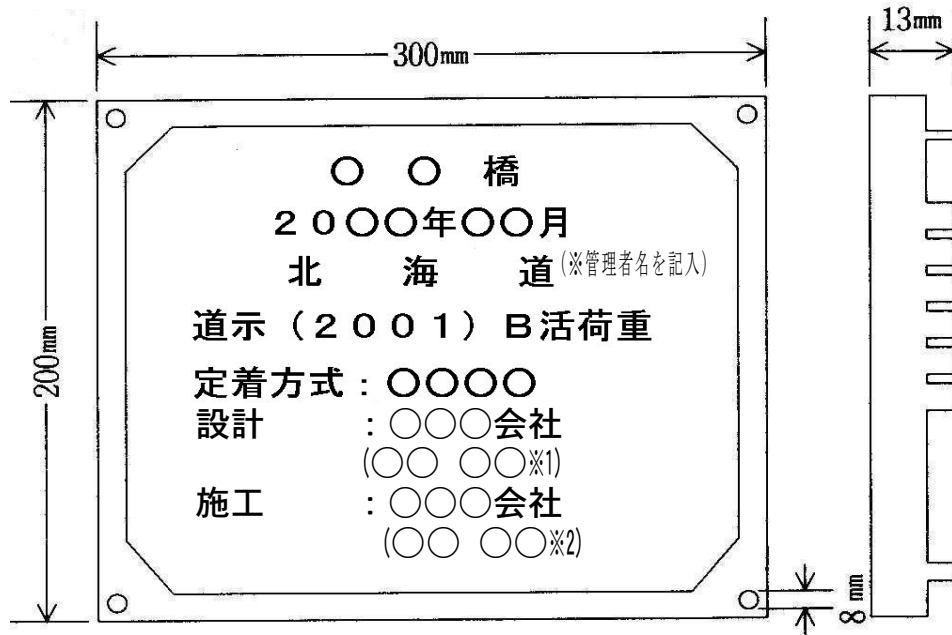
橋梁用防護柵工の施工については、5-4-8-6 橋梁用防護柵工 の規定によるものとする。

5-5-8-7 橋梁用高欄工

橋梁用高欄工の施工については、5-4-8-7 橋梁用高欄工 の規定によるものとする。

5-5-8-8 銘板工

1. 受注者は、橋歴板の作成については、材質はJIS H 2202（鋳物用銅合金地金）を使用し、寸法及び記載事項は、図5-1によらなければならない。ただし、記載する技術者等の氏名について、これにより難い場合は監督職員と協議しなければならない。



※1 管理技術者氏名、※2 監理技術者氏名

図5-1

2. 受注者は、原則として橋歴板は起点左側、橋梁端部に取付けるものとし、取付け位置は図5-2によらなければならない。

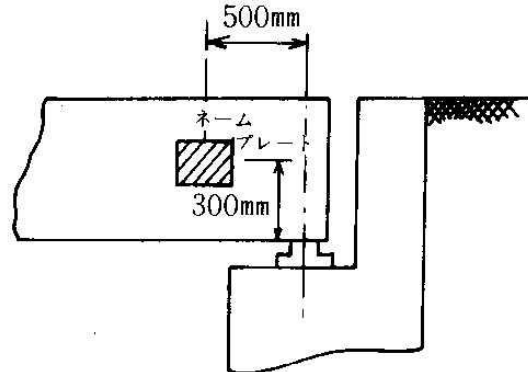


図5-2 橋歴板の表示位置

3. 受注者は、橋歴板に記載する年月は、橋梁の完成年月を記入しなければならない。

5-5-8-9 現場塗装工

現場塗装工の施工については、本編 第4章 第5節 橋梁現場塗装工 の規定によるものとする。

第6章 トンネル (NATM)

第6章 トンネル(NATM)

目 次

第1節 適用		
5-6-1-1 適用	I-5-6-4
第2節 適用すべき諸基準		
5-6-2-1 適用すべき諸基準	I-5-6-5
第3節 トンネル掘削工		
5-6-3-1 一般事項	I-5-6-6
5-6-3-2 掘削工	I-5-6-6
第4節 支保工		
5-6-4-1 一般事項	I-5-6-7
5-6-4-2 材 料	I-5-6-7
5-6-4-3 吹付工	I-5-6-7
5-6-4-4 ロックボルト工	I-5-6-8
5-6-4-5 鋼製支保工	I-5-6-8
5-6-4-6 金網工	I-5-6-9
第5節 覆 工		
5-6-5-1 一般事項	I-5-6-10
5-6-5-2 材 料	I-5-6-10
5-6-5-3 覆工コンクリート工	I-5-6-11
5-6-5-4 側壁コンクリート工	I-5-6-11
5-6-5-5 床版コンクリート工	I-5-6-12
5-6-5-6 トンネル防水工	I-5-6-12
第6節 インバート工		
5-6-6-1 一般事項	I-5-6-13
5-6-6-2 材 料	I-5-6-13
5-6-6-3 インバート掘削工	I-5-6-13
5-6-6-4 インバート本体工	I-5-6-13
第7節 坑内附帯工		
5-6-7-1 一般事項	I-5-6-14
5-6-7-2 材 料	I-5-6-14
5-6-7-3 箱 抜 工	I-5-6-14

第5編 道路編 第6章 トンネル (NATM)

5-6-7-4	裏面排水工	I-5-6-14
5-6-7-5	地下排水工	I-5-6-14
第8節 坑門工			
5-6-8-1	一般事項	I-5-6-14
5-6-8-2	坑口付工	I-5-6-14
5-6-8-3	作業土工	I-5-6-15
5-6-8-4	坑門本体工	I-5-6-15
5-6-8-5	明り巻工	I-5-6-15
5-6-8-6	銘板工	I-5-6-15
第9節 掘削補助工			
5-6-9-1	一般事項	I-5-6-16
5-6-9-2	材 料	I-5-6-16
5-6-9-3	補助掘削工A	I-5-6-16
5-6-9-4	補助掘削工B	I-5-6-16

第6章 トンネル (NATM)

第1節 適 用

5-6-1-1 適 用

1. 本章は、道路工事におけるトンネル掘削工、支保工、覆工、インバート工、坑内附帯工、坑門工、掘削補助工その他これらに類する工種について適用するものとする。
2. 本章に特に定めがない事項については、第1編 共通編 の規定によるものとする。
3. 受注者は、トンネルの施工に当たって、工事着手前に測量を行い、両坑口間の基準点との相互関係を確認の上、坑口付近に中心線及び施工面の基準となる基準点を設置しなければならない。
4. 受注者は、測点をトンネルの掘削進行に伴って工事中に移動しないよう坑内に測点を設置しなければならない。
5. 受注者は、坑内に設置された測点のうち、受注者があらかじめ定めた測点において掘削進行に従い、坑外の基準点から検測を行わなければならない。
6. 受注者は、施工中の地質、湧水、その他の自然現象、支保工覆工の変状の有無を観察するとともに、その記録を整備し、工事監督員の請求があった場合は遅滞なく提示するとともに、検査時に提出しなければならない。
7. 受注者は、施工中異常を発見した場合及び湧水、落盤その他工事に支障を与えるおそれのある場合には、直ちに工事監督員に報告するとともに必要に応じ災害防止のための措置をとらなければならない。ただし、緊急やむを得ない事情がある場合には、災害防止のための措置をとった後、直ちに工事監督員に報告するものとする。
8. 受注者は、工事が安全かつ合理的に行えるよう、坑内観察調査、内空変位測定、天端沈下測定及び地表沈下測定を行わなければならない。

なお、地山条件等に応じて計測Bが必要と判断される場合は、工事監督員と協議するものとする。

また、計測については、設計図書に従い、技術的知識、経験を有する現場責任者により、行わなければならない。なお、受注者は、計測記録を整備保管し、工事監督員の請求があった場合は、遅滞なく提示するとともに、検査時に提出しなければならない。

9. 受注者は、火薬取扱主任を定め、火薬取扱量、火薬取扱主任の経歴書を爆破による掘削の着手前に工事監督員に提出しなければならない。

また、火薬取扱者は、関係法規を遵守しなければならない。

10. 受注者は、坑内の作業に従事する作業員に対して、常時、防じんマスク、電動ファン付き呼吸用保護具等の有効な呼吸用保護具を着用させなければならない。

なお、動力を用いて掘削する場所における作業、動力を用いてずりを積み込み若しくは積み卸す場所における作業、コンクリート等を吹き付ける場所における作業については、電動ファン付き呼吸用保護具に限るものとする。

第2節 適用すべき諸基準

5-6-2-1 適用すべき諸基準

受注者は、設計図書において特に定めのない事項については、下記の基準類によらなければならない。

なお、基準類と設計図書に相違がある場合は、原則として設計図書の規定に従うものとし、疑義がある場合は工事監督員に確認を求めなければならない。

- (1) 建設省 道路トンネル技術基準 (平成元年5月)
- (2) 日本道路協会 道路トンネル技術基準(構造編)・同解説 (平成15年11月)
- (3) 日本道路協会 道路トンネル非常用施設設置基準・同解説 (令和元年9月)
- (4) 土木学会 トンネル標準示方書 山岳工法編・同解説 (平成28年8月)
- (5) 土木学会 トンネル標準示方書 開削工法編・同解説 (平成28年8月)
- (6) 土木学会 トンネル標準示方書 シールド工法編・同解説 (平成28年8月)
- (7) 日本道路協会 道路トンネル観察・計測指針 (平成21年2月)
- (8) 建設省 道路トンネルにおける非常用施設(警報装置)の標準仕様 (昭和43年12月)
- (9) 国土交通省 道路トンネル非常用施設設置基準 (平成31年3月)
- (10) 日本道路協会 道路土工—擁壁工指針 (平成24年7月)
- (11) 日本道路協会 道路土工—カルバート工指針 (平成22年3月)
- (12) 日本道路協会 道路土工—仮設構造物工指針 (平成11年3月)
- (13) 建設業労働災害防止協会 ずい道等建設工事における換気技術指針
(換気技術の設計及び粉じん等の測定) (令和3年4月)
- (14) 日本道路協会 道路トンネル安全施工技術指針 (平成8年10月)
- (15) 厚生労働省 ずい道等建設工事における粉じん対策に関するガイドライン (令和2年7月)
- (16) 土木学会 トンネルコンクリート施工指針(案) (平成12年7月)
- (17) 日本道路協会 道路トンネル技術基準(換気編)・同解説 (平成20年10月)
- (18) 北海道開発局 北海道開発局道路設計要領第4集トンネル (平成28年4月)
- (19) 厚生労働省 山岳トンネル工事の切羽における
肌落ち災害防止対策に係るガイドライン (平成30年1月)
- (20) 日本みち研究所 補訂版道路のデザイン-道路デザイン指針(案)とその解説- (平成29年11月)
- (21) 日本みち研究所 景観に配慮した道路附属物等ガイドライン (平成29年11月)

第3節 トンネル掘削工

5-6-3-1 一般事項

本節は、トンネル掘削として掘削工その他これらに類する工種について定めるものとする。

5-6-3-2 掘削工

1. 受注者は、トンネル掘削により地山をゆるめないように施工するとともに、過度の爆破をさけ、余掘を少なくするよう施工しなければならない。
また、余掘が生じた場合は、受注者はこれに対する適切な処理を行うものとする。
2. 受注者は、爆破を行った後のトンネル掘削面のゆるんだ部分や浮石を除去しなければならない。
3. 受注者は、爆破に際して、既設構造物に損傷を与えるおそれがある場合は、防護施設を設けなければならない。
4. 受注者は、電気雷管を使用する場合は、爆破に先立って迷走電流の有無を調査し、迷走電流があるときは、その原因を取り除かねばならない。
5. 受注者は、設計図書に示された設計断面が確保されるまでトンネル掘削を行わなければならない。ただし、堅固な地山における吹付けコンクリートの部分的突出（原則として、覆工の設計巻厚の1/3以内。ただし、変形が収束したものに限る。）、鋼アーチ支保工及びロックボルトの突出に限り工事監督員の承諾を得て、設計巻厚線内にいれることができるものとする。
6. 受注者は、トンネル掘削によって生じたずりを、設計図書又は工事監督員の指示に従い処理しなければならない。
7. 受注者は、タイヤ方式により運搬を行う場合、良好な路面が得られるよう排水に注意しなければならない。
また、レール方式により運搬を行う場合、随時、軌道の保守点検を行い脱線等の事故防止を図るほか、トロ等の逸走防止等設備を設けるものとする。
8. 受注者は、設計図書における岩区分（支保パターン含む）の境界を確認し、工事監督員の確認を受けなければならない。
また、受注者は、設計図書に示された岩の分類の境界が現地の状況と一致しない場合は、工事監督員に通知するものとする。
なお、確認のための資料を整備、保管し、工事監督員の請求があつた場合は遅滞なく提示するとともに、検査時に提出しなければならない。
9. 切羽監視責任者は、原則専任で配置するものとする。ただし、現場の状況によりこれにより難しい場合は、設計図書に関して工事監督員と協議し配置不要とすることができる。

第4節 支保工

5-6-4-1 一般事項

1. 本節は、支保工として吹付工、吹付工、ロックボルト工、鋼製支保工、金網工その他これらに類する工種について定めるものとする。
2. 受注者は、支保工に異常が生じた場合は直ちに補強を行い、安全の確保と事故防止につとめるとともに、直ちに工事監督員に報告しなければならない。
3. 受注者は、支保パターンについては、設計図書によらなければならない。ただし、地山条件により、これにより難い場合は、工事監督員と協議しなければならない。

5-6-4-2 材 料

1. 吹付コンクリートの配合は、設計図書によるものとする。
2. ロックボルトの種別、規格は、設計図書によるものとする。
3. 鋼製支保工に使用する鋼材の種類は、SS400材 相当品以上のものとする。
なお、鋼材の材質は、JIS G 3101（一般構造用圧延鋼材）又は、JIS G 3106（溶接構造用圧延鋼材）の規格によるものとする。
4. 金網工に使用する材料は、JIS G 3551（溶接金網及び鉄筋格子）で150mm×150mm×径5mmの規格によるものとする。
なお、湧水の状態・地山条件等により、これによりがたい場合は、工事監督員と協議するものとする。

5-6-4-3 吹付工

1. 受注者は、吹付コンクリートの施工については、湿式方式としなければならない。
なお、湧水等により、これによりがたい場合は、工事監督員と協議するものとする。
2. 受注者は、吹付けコンクリートを浮石等を取り除いた後に、吹付けコンクリートと地山が密着するように、速やかに一層の厚さが15cm以下で施工しなければならない。ただし、坑口部及び地山分類に応じた標準的な組み合わせ以外の支保構造においてはこの限りでないものとする。
3. 受注者は、吹付けコンクリートの施工について、はね返りをできるだけ少なくするために、吹付けノズルを吹付け面に直角に保ち、ノズルと吹付け面との距離及び衝突速度が適正になるように行わなければならない。
また、材料の閉塞を生じないように行わなければならない。
4. 受注者は、吹付けコンクリートの施工について、仕上がり面が平滑になるように行わなければならない。鋼製支保工がある場合には、吹付けコンクリートと鋼製支保工とが一体になるように吹付けるものとする。
また、鋼製支保工の背面に空隙が残らないように吹付けるものとする。

5. 受注者は、吹付けコンクリートの施工について、粉じん低減措置を講じるとともに、作業員に電動ファン付き呼吸用保護具を着用させなければならない。
6. 受注者は、地山からの湧水のため吹付けコンクリートの施工が困難な場合には、工事監督員と協議しなければならない。
7. 受注者は、打継ぎ部に吹付ける場合は、吹付完了面を清掃した上、湿潤にして施工しなければならない。

5-6-4-4 ロックボルト工

1. 受注者は、吹付けコンクリート完了後、速やかに掘進サイクル毎に削孔し、ボルト挿入前にくり粉が残らないように清掃しロックボルトを挿入しなければならない。
2. 受注者は、設計図書に示す定着長が得られるように、ロックボルトを施工しなければならない。
 なお、地山条件や穿孔の状態、湧水状況により、設計図書に示す定着長が得られない場合には、定着材料や定着方式等について工事監督員と協議するものとする。
3. 受注者は、ロックボルトの定着後、ベアリングプレートが掘削面や吹付けコンクリート面に密着するように、スパナやパイプレンチを用いてナットで緊結しなければならない。プレストレスを導入する場合には、設計図書に示す軸力が導入できるように施工するものとする。
4. 受注者は、ロックボルトを定着する場合の定着方式は、全面接着方式とし、定着材は、ドライモルタルとしなければならない。
 なお、地山の岩質・地質・窄孔の状態等からこれによりがたい場合は、定着方式・定着材について工事監督員と協議するものとする。
5. 受注者は、ロックボルトの使用前に、有害な錆、油その他の異物が残らないように清掃してから使用しなければならない。

5-6-4-5 鋼製支保工

1. 受注者は、鋼製支保工を使用する場合は、あらかじめ加工図を作成して設計図書との確認をしなければならない。
 なお、曲げ加工は、冷間加工により正確に行うものとし、他の方法による場合には工事監督員の承諾を得るものとする。
 また、溶接、穴あけ等に当たっては素材の材質を害さないようにするものとする。
2. 受注者は、鋼製支保工を余吹吹付けコンクリート施工後速やかに所定の位置に建て込み、一体化、地山を安定させなければならない。
3. 受注者は、鋼製支保工を切羽近くにトンネル掘削後速やかに建て込まなければならない。
4. 受注者は、鋼製支保工の転倒を防止するために、設計図書に示されたつなぎ材を設け、締付けなければならない。

5-6-4-6 金網工

受注者は、金網を設置する場合は吹付けコンクリート第1層の施工後に、吹付けコンクリートに定着するように配置し、吹付け作業によって移動、振動等が起こらないよう固定しなければならない。

また、金網の継目は15 c m（一目以上）以上重ね合わせなければならない。

5-6-5-3 覆工コンクリート工

1. 受注者は、トラックミキサー又はアジテーター付き運搬機を用いてコンクリートを運搬するものとする。これ以外の場合は、異物の混入、コンクリートの材料分離が生じない方法としなければならない。
2. 受注者は、コンクリートの打込みに当たり、コンクリートが分離を起こさないように施工するものとし、左右対称に水平に打設し、型枠に偏圧を与えないようにしなければならない。
3. 受注者は、コンクリートの締固めに当たっては、棒状バイブレータを用い、打込み後速やかに締め固めなければならない。ただし、棒状バイブレータの使用が困難で、かつ型枠に近い場所には型枠バイブレータを使用して確実に締め固めなければならない。なお、流動性を向上させた中流動コンクリート等を使用した場合は、材料分離を防止するために内部振動機ではなく型枠バイブレータを使用するものとする。
4. 受注者は、レイトランス等を取り除くために覆工コンクリートの打継目を十分清掃し、新旧コンクリートの密着を図らなければならない。
5. 受注者は、型枠の施工に当たり、トンネル断面形状に応じて十分安全かつ、他の作業に差し支えないように設計し、製作しなければならない。
6. 受注者は、妻型枠の施工に当たり、コンクリートの圧力に耐えられる構造とし、モルタル漏れのないように取り付けなければならない。妻型枠は、防水シートを破損しないように施工しなければならない。また、溝型枠を設置する場合は、その構造を十分に検討し不具合のないように施工しなければならない。
7. 受注者は、覆工コンクリートの施工に当たっては、硬化に必要な温度及び湿度条件を保ち、有害な作用の影響を受けないように、養生しなければならない。
8. 受注者は、打込んだコンクリートが必要な強度に達するまで型枠を取りはずしてはならない。
9. 受注者は、型枠の施工に当たり、トンネル断面の確保と表面仕上げに特に留意し、覆工コンクリート面に段違いを生じないように仕上げなければならない。
10. 受注者は、覆工コンクリートを補強するための鉄筋の施工に当たっては、防水工を破損しないように取り付けるとともに、所定のかぶり確保し、自重や打ち込まれたコンクリートの圧力により変形しないよう堅固に固定しなければならない。
11. 受注者は、型枠は、メタルフォーム又はスキンプレートを使用した鋼製移動式のものを使用しなければならない。
12. 受注者は、覆工のコンクリートの打設時期を計測（A）の結果に基づき、工事監督員と協議しなければならない。

5-6-5-4 側壁コンクリート工

逆巻の場合において、側壁コンクリートの打継目とアーチコンクリートの打継目は同一線上に設けてはならない。

5-6-5-5 床版コンクリート工

受注者は、避難通路等の床版コンクリート工の施工については、非常時における利用者等の進入、脱出に支障のないように、本坑との接続部において段差を小さくするようにしなければならない。また、排水に考慮し可能な限り緩い勾配としなければならない。

5-6-5-6 トンネル防水工

1. 受注者は、防水工の材料・規格等は、設計図書の規定によるものとする。
2. 受注者は、防水工に止水シートを使用する場合には、止水シートが破れないように、ロックボルト等の突起物にモルタルや保護マット等で防護対策を行わなければならない。
なお、防水工に止水シートを使用する場合の固定は、ピン等により固定させなければならない。
また、シートの接合面は、漏水のないように接合させるものとする。

第6節 インバート工

5-6-6-1 一般事項

本節は、インバート工としてインバート掘削工、インバート本体工その他これらに類する工種について定めるものとする。

5-6-6-2 材 料

インバートコンクリート工に使用するコンクリートの規格は、設計図書によるものとする。

5-6-6-3 インバート掘削工

1. 受注者は、インバートの施工に当たり、設計図書に示す掘削線を越えて掘り過ぎないように注意し、掘り過ぎた場合には、インバートと同質のコンクリートで充填しなければならない。
2. 受注者は、インバート掘削の施工時期について工事監督員と協議しなければならない。

5-6-6-4 インバート本体工

1. 受注者は、インバート部を掘削した後、速やかにインバートコンクリートを打込まなければならない。
2. 受注者は、コンクリート仕上げ面の傾斜が急で、打設したコンクリートが移動するおそれのある場合のコンクリートの打設に当たっては、型枠を使用して行わなければならない。

また、側壁コンクリートの打設後、インバートを施工する場合には、打継目にコンクリートが十分充填されるよう施工するものとする。

3. 受注者は、レイトランス等を取り除くためにコンクリートの打継目を清掃し、新旧コンクリートの密着を図らなければならない。
4. 受注者は、インバートコンクリートの縦方向打継目を設ける場合は、中央部に1箇所としなければならない。

第7節 坑内附帯工

5-6-7-1 一般事項

本節は、坑内附帯工として、箱抜工、裏面排水工、地下排水工その他これらに類する工種について定めるものとする。

5-6-7-2 材 料

地下排水工に使用する排水管は、JIS A 5372（プレキャスト鉄筋コンクリート製品）及び JIS K 6922-1（プラスチック—ポリエチレン（PE）成形用及び押出用材料—第1部：呼び方のシステム及び仕様表記の基礎）に規定する管に孔をあけたものとする。

また、フィルター材は、透水性のよい単粒度砕石を使用するものとする。

5-6-7-3 箱 抜 工

受注者は、箱抜工の施工に際して、設計図書によりがたい場合は、工事監督員と協議しなければならない。

5-6-7-4 裏面排水工

1. 受注者は、裏面排水工の施工については、覆工背面にフィルター材及び排水管を、土砂等により目詰まりしないように施工しなければならない。
2. 受注者は、裏面排水工の湧水処理については、湧水をトンネル下部又は排水口に導き、湧水をコンクリートにより閉塞することのないように処理しなければならない。

5-6-7-5 地下排水工

受注者は、地下排水工における横断排水の施工については、設計図書によりがたい場合は、工事監督員と協議しなければならない。

第8節 坑 門 工

5-6-8-1 一般事項

本節は、坑門工として坑口付工、作業土工、坑門本體工、明り巻工、銘板工その他これらに類する工種について定めるものとする。

5-6-8-2 坑口付工

1. 受注者は、坑口付工の施工に当たって、設計図書に定めのない場合は、工事監督員と協議しなければならない。
2. 受注者は、坑口周辺工事における地山の移動沈下等に対応できる体制を整えておかな

ければならない。

5-6-8-3 作業土工

作業土工の施工については、1-3-3-3 作業土工 の規定によるものとする。

5-6-8-4 坑門本体工

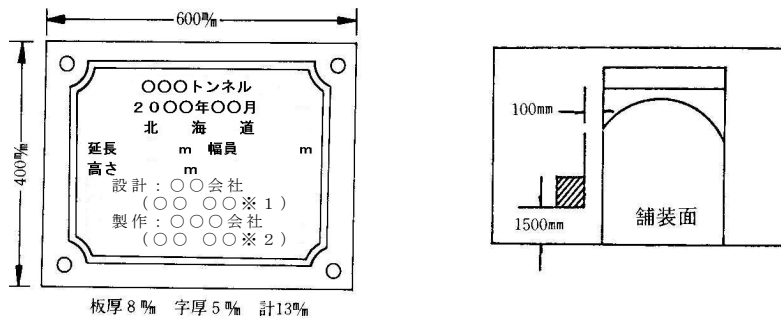
1. 受注者は、坑門と覆工が一体となるように施工しなければならない。
2. 受注者は、坑門の盛土を施工するに当たって、排水をよくし、できあがった構造物に過大な圧力が作用しないよう注意しなければならない。

5-6-8-5 明り巻工

受注者は、明り巻工の施工については、特に温度変化の激しい冬期・夏期については、施工方法について施工前に工事監督員と協議しなければならない。

5-6-8-6 銘板工

1. 受注者は、銘板をトンネル両坑門正面に、設計図書に示されていない場合は、指示する位置及び仕様により設置しなければならない。
2. 受注者は、標示板の材質はJIS H 2202（鋳物用銅合金地金）とし、両坑口に図6-2を標準として取付けしなければならない。ただし、記載する技術者等の氏名について、これにより難しい場合は監督職員と協議しなければならない。
3. 受注者は、標示板に記載する幅員、高さは建築限界としなければならない。



※1 管理技術者氏名、※2 監理技術者氏名

図6-2

第9節 掘削補助工

5-6-9-1 一般事項

本節は、トンネル掘削の補助的工法としての掘削補助工として、掘削補助工A、掘削補助工Bその他これらに類する工種について定めるものとする。

5-6-9-2 材 料

受注者は、掘削補助工法に使用する材料について、関連法規に適合する材料とし、施工計画書を作成し、工事監督員と協議しなければならない。

5-6-9-3 補助掘削工A

1. 受注者は、掘削補助工Aの施工については、設計図書に基づきフォアパイリング、先受け矢板、岩盤固結、増し吹付、増しロックボルト、鏡吹付、鏡ロックボルト、仮インバート、ミニパイプルーフ等の掘削補助工法Aを速やかに施工しなければならない。また、設計図書に示されていない場合は、工事監督員と協議しなければならない。

なお、掘削補助工Aの範囲については、地山状態を計測等で確認して、工事監督員と協議し、必要最小限としなければならない。

また、その範囲により周辺環境に影響を与える恐れがあるため、関連法規や周辺環境を調査して、施工計画書を作成し工事監督員と協議しなければならない。

2. 受注者は、周辺環境に悪影響が出ることが予想される場合は、速やかに中止し、工事監督員と協議しなければならない。

5-6-9-4 補助掘削工B

1. 受注者は、掘削補助工Bの施工については、設計図書に基づき水抜きボーリング、垂直縫地、パイプルーフ、押え盛土、薬液注入、ディープウエル、ウエルポイント、トンネル仮巻コンクリート等の掘削補助工法Bを速やかに施工しなければならない。また、設計図書に示されていない場合は、工事監督員と協議しなければならない。

なお、掘削補助工法Bの範囲については、地山状態を計測等で確認して、工事監督員と協議し、必要最小限としなければならない。

また、その範囲により周辺環境に影響を与える恐れがあるため、関連法規や周辺環境を調査して、施工計画書を作成し工事監督員と協議しなければならない。

2. 受注者は、周辺環境に悪影響が出ることが予想される場合は、速やかに中止し、工事監督員と協議しなければならない。

第 7 章 照 明

第7章 照 明

目 次

第1節 適 用	
5-7-1-1 適 用	I-5-7-4
第2節 適用すべき諸基準等	
5-7-2-1 一般事項	I-5-7-4
5-7-2-2 器材の見本又は資料の提出	I-5-7-5
5-7-2-3 器材の検査	I-5-7-5
5-7-2-4 絶縁試験の測定値	I-5-7-5
5-7-2-5 表 示	I-5-7-6
第3節 配管配線材料	
5-7-3-1 材 料	I-5-7-9
5-7-3-2 建 柱	I-5-7-9
5-7-3-3 一般照明器具の取付	I-5-7-9
5-7-3-4 トンネル照明器具の取付	I-5-7-9
第4節 管路工事等	
5-7-4-1 管路工事	I-5-7-10
5-7-4-2 トンネル及びコンクリート構造物内配管	I-5-7-10
5-7-4-3 地中配管	I-5-7-11
5-7-4-4 マンホール及びハンドホール	I-5-7-11
5-7-4-5 配線工事	I-5-7-11
5-7-4-6 接 地	I-5-7-12
5-7-4-7 自動点滅器	I-5-7-12
5-7-4-8 分 電 盤	I-5-7-12
第5節 照明用ポール	
5-7-5-1 溶 接	I-5-7-14
5-7-5-2 構 造	I-5-7-14
5-7-5-3 材 質	I-5-7-14
5-7-5-4 ポール内装置	I-5-7-14
5-7-5-5 塗 装	I-5-7-14
5-7-5-6 設 置	I-5-7-15

第6節 照明器具

5-7-6-1	道路用照明器具	I-5-7-16
5-7-6-2	トンネル用照明器具	I-5-7-16
5-7-6-3	道路照明灯設置	I-5-7-18
5-7-6-4	照明器具取付	I-5-7-19
5-7-6-5	トンネル用照明器具取付	I-5-7-19

第7章 照 明

第1節 適 用

5-7-1-1 適 用

本章は、道路工事における、照明工について適用するものとする。

第2節 適用すべき諸基準等

5-7-2-1 一般事項

1. 適用基準

受注者は、設計図書において特に定めのない事項については、下記の基準類によらなければならない。

なお、基準類と設計図書に相違がある場合は、原則として設計図書の規定に従うものとし、疑義がある場合は工事監督員に確認を求めなければならない。

- (1) 電気用品安全法
- (2) 日本工業規格 (JIS)
- (3) 日本照明規格工業会規格 (JIL)
- (4) 電気技術規程のうち内線規程 (社団法人日本電気協会)
- (5) 道路照明施設設置基準・同解説 (社団法人日本道路協会)
- (6) 電気通信設備工事共通仕様書 (社団法人建設電気技術協会)
- (7) 電気通信施設設計要領 (国土交通省)
- (8) 電気通信施設設計要領・同解説 (社団法人建設電気技術協会)
- (9) LED道路・トンネル照明導入ガイドライン (案) (国土交通省)
- (10) 道路・トンネル照明器材仕様書・同解説 (社団法人建設電気技術協会)
- (11) 電気設備に関する技術基準を定める省令 (経済産業省)
- (12) 電気設備の技術基準の解釈 (経済産業省)

2. 受電地点は、器具及び分電盤 (箱) の種類、名称及び取付け位置、配管、配線の経路等は、設計図書に示すとおり施工するものとし、疑義が生じたときは、速やかに工事監督員と打合せをおこなわなければならない。

3. 工事に従事する技術者は、電気工事について十分な知識を持つ経験のある有資格者で、その資格証明書を工事監督員に提出しなければならない。

5-7-2-2 器材の見本又は資料の提出

設計図書又は工事監督員の指示により、見本又は資料を提出することとしている工事器材は、使用前に見本又は資料を提出し、工事監督員の承諾を得なければならない。

5-7-2-3 器材の検査

1. 工事監督員の検査は、器材種別ごとに行う。ただし、軽易な器材については、検査を省略することがある。
2. 設計図書又は工事監督員の指示による器材の検査に伴う試験は、日本工業規格（JIS）、電気学会電気規格調査会標準規格（JES）、日本電気工業会規格（JEM）及びその他定めのある試験方法による。

なお、JIS・JCSマーク表示品については、試験を省略できる。

3. 検査及び試験の結果は、試験成績書などを工事監督員に提出し、その成績が規定の基準に達しないため、工事監督員が不合格とした器材は、使用してはならない。
4. 現場搬入時の検査に合格したものであっても、使用時において変質又は不良品と疑問を持った器材は、試験などを行い合格したものでなければ使用してはならない。

5-7-2-4 絶縁試験の測定値

工事完了時に行なう絶縁抵抗試験の測定値は、次表の値以上でなければならない。

表7-1 絶縁試験の測定値

使用電圧 300V以下	対地電圧150V以下	0.1MΩ
	そ の 他	0.2 "
使用電圧 300V以上		0.4 "

5-7-2-5 表 示

1. 建電協制定によるほか、水銀灯器具、水銀灯安定器、水銀ランプ、ナトリウム灯安定器、ナトリウムランプ、けい光灯器具、けい光灯安定器、けい光ランプ、分電盤（箱）、自動点滅器、ポールについては、見やすいところにアルミはく等により、容易に消えない方法で下記の各々の事項を表示しなければならない。

(1) 水銀灯器具、ナトリウム灯器具、けい光灯器具

- ア 型式又は品名
- イ 適合ランプ
- ウ 製造番号
- エ 製造年月日
- オ 製造業者名又はその略号
- カ その他
 - (ア) 2記号
 - (イ) 屋外用はその旨

(2) 水銀灯安定器、ナトリウム灯安定器、けい光灯安定器

- ア 名 称
- イ 適合ランプの大きさ
- ウ 定格入力電圧
- エ 入力電圧
- オ 入力電力
- カ 定格周波数
- キ 二次短絡電流
- ク 力率（高力率のもののみ高力率と記す）
- ケ 二次電圧（V）
- コ 絶縁の種類（B絶縁のものに限る）
- サ 口出線又は端子接続方法の明示、ただし、単一チョークコイルのときは省略してもよい。コンデンサーを別に接続するものはその静電容量、定格電圧及び接続方法を明示する。
- シ 製造年月日又はその略号
- ス 電気用品取締法の適用をうけるものは同法に基づく表示
- セ 一般屋内用以外の場合はその表示
- ソ 製造業者名又はその略号

(3) 水銀ランプ、ナトリウムランプ、けい光ランプ

- ア 名称及び型式
- イ 製造業者名又はその略号
- ウ 製造年月日又は略号

- (4) 分電盤（箱）
 - ア 型 式
 - イ 定格電圧
 - ウ 定格電流
 - エ 製造年月日
 - オ 製造業者名又はその略号
- (5) 自動点滅器
 - ア 名 称
 - イ 定格電圧
 - ウ 定格電流
 - エ 定格周波数
 - オ 製造業者名又はその略号
- (6) ポール
 - ア 型 式
 - イ 製造年月日
 - ウ 製造業者名又はその略号

2. ポール及び引込柱には、次の各号により管理用の標示板を取付けなければならない。
- (1) 標示板は、厚さ0.5mmの金属板でホワイトメッキ仕上を原則とし、寸法及び記載事項は次のとおりとする。

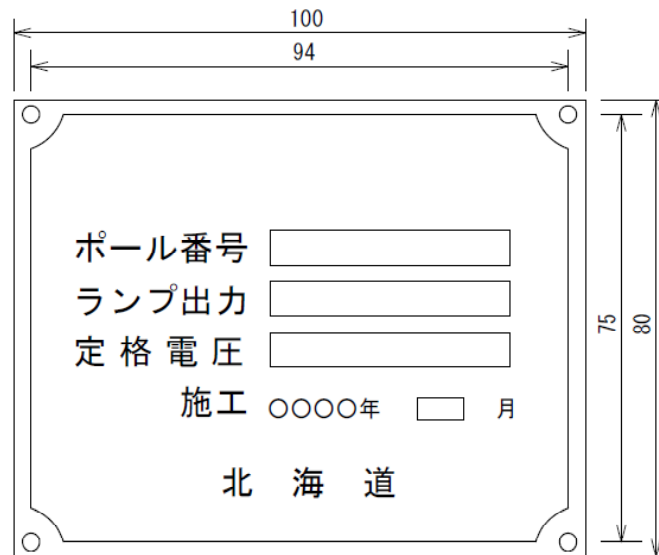


図7-1 標示板

- (2) ポールの標示板の取付位置は、安定器取入口のふた表面中央の下から20mmとし、ねじ止めとする。
- (3) 引込柱の標示板取付位置は地上2mとし、コンクリート柱の場合はバンド止め、鋼管ポールの場合はねじ止めとする。

第3節 配管配線材料

5-7-3-1 材 料

1. 電線類は、原則として日本工業規格（JIS）、日本電線工業会規格（JCS）による。なお、JIS・JCSマーク表示品目については、JIS・JCSマーク表示品とする。
2. 電線管及び付属品
 - (1) 鋼製電線管（以下「金属管」という）及びその付属品は、原則として日本工業規格（JIS）による。
 - (2) 硬質ビニル電線管（以下「合成樹脂管」という。）及びその付属品は、原則として日本工業規格（JIS）による。なお、J I Sマーク表示品目については、J I Sマーク表示品とする。
 - (3) 合成樹脂製可とう管、C D管及びそれらの付属品は、「通商産業省令で定める電気用品の技術上の基準」による。
 - (4) 金属製可とう電線管（以下「可とう電線管」という）は、2種可とう電線管とし、管及びその付属品は、原則として日本工業規格（JIS）による。なお、J I Sマーク表示品目については、J I Sマーク表示品とする。

5-7-3-2 建 柱

1. 建柱はケーブルの引込孔等に注意し、アームの向き、配列及び建柱の位置を確認して、堅ろうに建て込まなければならない。
2. ベースプレート式ポールは直径25mm以上のアンカーボルトで堅固に固定する。なお、ボルトの材質はSS400、ネジ部は溶融亜鉛メッキ仕上げとする。
3. 建柱は所定の地上高が得られるよう十分注意しなければならない。
なお、地上高の許容誤差はポール地上高±1%以下としなければならない。

5-7-3-3 一般照明器具の取付

1. 器具の取付けに当っては、取落したり塗装を剥脱することのないようにしなければならない。
2. アームおさえ板の締付け及び電線ケーブルのおさえ等は、振動で緩むことのないよう十分締付けなければならない。
3. 器具への引込導体の端子盤接続は、振動等で緩むことのないよう十分注意して行わなければならない。

5-7-3-4 トンネル照明器具の取付

1. 器具の取付は、設計図書に示すところにより入念に行うものとし、取落したり、塗装を剥脱したりすることのないよう十分注意して取付けなければならない。
2. 同一線上にならべて取付ける器具は、設計図書に示す寸法の±5%内でなければならない。

第4節 管路工事等

5-7-4-1 管路工事

1. 電線管の屈曲半径は内径の6倍以上とし、管の断面を変形しないようにしなければならない。
2. 管路はなるべく屈曲を少なくし、1箇所角度は 90° を超えてはいけない。

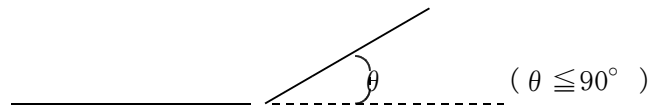


図7-2

3. ボックス相互間には、特別の場合をのぞき、直角又はこれに近い屈曲箇所を3箇所以下としなければならない。
4. 管相互の接続は、カップリング接続としなければならない。
5. 管を切断した場合の端にはリーミング、また、ねじ切り箇所には錆止めを塗布しなければならない。
6. 伸縮目地には、必ずフレキシブルチューブ又はエキスパンションカップリングを使用しなければならない。
7. 金属管を露出配管する際は、防錆処理として錆止めペイント及びペイントをそれぞれ1回塗布しなければならない。ただし、防錆として合成樹脂等を披覆している金属管はこの限りでない。
8. プルボックスは、特別に指示しない限り1径間30mを超えるものには設けなければならない。
9. ボックス類は、内面、外面とも防錆塗装を施したものを使用しなければならない。
10. サドル及びこれと同じ目的をもつものは、亜鉛メッキ又はこれと同等以上の防食処理を施したものを使用しなければならない。
11. コンクリートに埋込まれる場合の配管は、コンクリート打設の際、配管が移動したり、曲ったり、ボックス類が傾いたりしないよう、型枠、鉄筋等に緊結しなければならない。

5-7-4-2 トンネル及びコンクリート構造物内配管

1. 壁面又は造築物への管の取付けは、サドルを使用するものとし、その間隔は1.5m以下としなければならない。ただし、管端管相互の接続点及び管とボックス類の接続点は、この間隔を30cm以下にしなければならない。
2. ボックス類は耐食型であって、ビニール等の樹脂成形品、又はこれと同等以上の耐酸性ならびに強度がなければならない。
3. サドルは、ビニール等をコーティングした金属性のもの、又はこれと同等以上の強度を有する樹脂成形品でなければならない。

4. 管相互の接続は、JIS C 8432（硬質塩化ビニル電線管用附属品）に適合するカップリングを使用し、カップリング用接着剤を用い、管の外径の0.8倍以上とし完全に接続しなければならない。
5. 管とボックス類との接続は、原則として、ハブ付ボックス又はコネクタを使用し前項に準じて行わなければならない。

5-7-4-3 地中配管

1. トラフ、陶管、コンクリート管又は鋼管等の埋没深さは、特に指示する場合を除き土かぶりは次の値以上としなければならない。
 - (1) 車両その他の重量物の圧力を受けるおそれがある場所においては、1.2m以上
 - (2) 車両その他の重量物の圧力を受けるおそれがない場所においては、0.6m以上
2. 埋没に当っては、破損や有害なひび、われ、きずが生じないように入念に施工しなければならない。
3. 地中配管用のジュート巻防食鋼管又はポリエチレンライニング鋼管等の接続部及び端末部は、メーカー指定の処理方法にて防錆処理をしなければならない。ただし、2種以上の処理方法がある場合は工事監督員と協議の上決定するものとする。
4. 金属管を地中に布設する際は、防錆処理としてコールタールを2回塗布しなければならない。ただし、防錆として合成樹脂等を被覆している金属管はこの限りでない。
5. 地中配管後の埋戻しについては、1-3-3-3 作業土工 によるものとし、周囲の地盤と同程度の密度になるまで締固めるものとする。また、地表面は原形復旧を原則とする。

5-7-4-4 マンホール及びハンドホール

1. マンホールの蓋は、鋳鉄製の水が浸入しない構造のものでなければならない。また、重量物の荷重をうける場所に設置される場合は、その荷重に耐える強度のものでなければならない。
2. ハンドホールの蓋は、平均厚4.5mm以上の縞鋼板製のものでなければならない。

5-7-4-5 配線工事

1. ナトリウムの安定器の二次電圧が600Vをこえる場合は、安定器の二次回路（安定器の二次側よりランプまで）の電線は1000V以上の耐圧と1.25mm²以上の公称断面積を持つ電線を用いなければならない。
2. 安定器から灯具に至るホール内の電線は、1.25mm²以上の公称面積を用いなければならない。
3. ケーブル面を屈曲して布設する場合は、その内側半径をケーブル外径の6倍以上としなければならない。
4. クロロプレン外装ケーブルの接続は、メーカー所定の接続材料及び方法で行い、心線の接続は、原則として圧着式又はスリーブ等の接続金具を使用しなければならない。また、配管内での接続は行ってはならない。

5. 電線又はケーブルの管内通線は、管内の清掃を十分行ったのち行い、電線又はケーブルに損傷を与えないよう入念に施工しなければならない。
6. ケーブルをトラフに布設する際は、まず砂等を敷き配線を行ったのち、更に砂等を充填しケーブルを保護しなければならない。

5-7-4-6 接 地

1. 低圧配線の金属管、分電盤（箱）、器具、ポール、ケーブルの接続箱、支持金物及び保護金物で、使用電圧300Vをこえるものは、特別第3種接地とし、300V以下のものは第3種接地を行わなければならない。
2. 接地極の埋没は、地下0.75m以上としなければならない。打込み接地棒の場合は、地下の0.5m以上とする。埋没又は打込箇所は、玉石等を取除いた良質土で、十分踏み固めながら埋戻さなければならない。
3. 接地線は、接地用ビニール絶縁電線（GV）を使用しなければならない。
4. 接地線が損傷又は人畜に接触するおそれのある場合は、地上2mまで硬質ビニル管で、これを保護しなければならない。
5. 接地極と接地線の接続は、ハンダ仕上げ又は圧着端子により電氣的、機械的に強固に接地をする。また地中での浸食により接地抵抗の増力断線等をおこさないよう施工しなければならない。

5-7-4-7 自動点滅器

1. 自動点滅器は、JIS C 8369（光電式自動点滅器）に適合したものでなければならない。
2. 分電盤（箱）内の点滅回路や、時計との連動制御等については、設計図書に示すものとし、雑光源により誤作動があってはならない。

5-7-4-8 分 電 盤

1. 分電盤（箱）の構造は、設計図書に示すほかは次の各号によらなければならない。
 - (1) 扉は前面のみとし、防錆処理した錠前を取り付けなければならない。
 - (2) 盤（箱）は、屋外形、防水かつ防錆構造としなければならない。
 - (3) 盤（箱）用鋼材は、JIS G 3101（一般構造用圧延鋼材）SS 400又はJIS G 3141（冷間圧延鋼板及び鋼帯）SPCとし、堅ろうな骨組みと平均厚2mm以上のみがき鋼板を使用し、体裁よく組立てたもので、電氣的機械的にも堅ろうで、永年の使用に耐えるものでなければならない。
2. 盤内部の見やすいところに、カードホルダーにより結線図を取り付けなければならない。
3. 盤内配線用導体は、銅帯若しくは600Vビニル電線で1.6mm以上の太さのものを使用しなければならない。
4. 盤内に電源表示灯を付けなければならない。なお盤外から容易に目視できる構造とすること。

5. 取付機器及び計器等は、中板を設けて取り付けるものとし、点検保守に便利のように配置しなければならない。
6. 主及び分岐回路用開閉器は、ノーヒューズブレーカーとしなければならない。
7. 盤内に組込む電磁開閉器は、JIS C 8325（交流電磁開閉器）に適合しなければならない。
8. 塗 装
塗装は下記を標準とし、亜鉛処理後メラミン焼付塗装を行なうものとし、塗装色は工事監督員の指示によるものとする。
 - (1) 外面塗装は、下塗り2回、上塗り2回以上行わなければならない。
 - (2) 内面塗装は、1回行わなければならない。

第5節 照明用ポール

5-7-5-1 溶 接

1. 溶接は、自動溶接及び手溶接としなければならない。
2. 円周方向の溶接は、裏当金をいれるか特殊な方法によって完全に溶接しなければならない。
3. 溶接棒は、接合させるポールの材料に適合する品質のものを使用しなければならない。
4. 継手構造については、設計図書と異なるものを使用するときは工事監督員の承諾を得なければならない。

5-7-5-2 構 造

強度計算基準及び形状寸法は、JIL 1001（照明用テーパーポール）、JIL 1002（照明用段付直管ポール）及びJIL 1003（照明ポール強度計算基準）に適合しなければならない。ただし、耐食アルミニウム合金を使用するときのテーパーでは1/65～1/100としなければならない。

なお、製作に当たっては強度計算書を提出させることがある。ただし、風速は60m/secとする。

5-7-5-3 材 質

材質は下記のとおりとする。

- (1) JIS G 3101（一般構造用圧延鋼材）
- (2) JIS G 3444（一般構造用炭素鋼鋼管）
- (3) JIS H 4080（アルミニウム及びアルミニウム合金継目無管）

5-7-5-4 ポール内装置

1. ポール内には、安定器取付フック、遮断器、端子の取付台を設けなければならない。
2. 安定器取付孔のふたの止めねじは、2本以上としなければならない。

5-7-5-5 塗 装

1. ポールの塗装について設計図書に示されないものについては、次を標準とし中塗・上塗についてはポール建込み後に行うものとする。
2. 錆止めペイントは、JIS K 5621（一般用さび止めペイント）から、JIS K 5674（鉛・クロムフリーさび止めペイント）に適合するものでなければならない。なお、内面は1回塗りとし、外面は2回塗布とする。
3. 中、上塗ペイントは、JIS K 5492（アルミニウムペイント）に規定するアルミニウムペイントを標準とし、それぞれ1回塗りとする。

5-7-5-6 設 置

1. 設置位置の詳細については、工事監督員と協議の上決定すること。
2. 基礎工の施工、建込みに際しては、地下埋設物、付近の構造物、道路交通に特に注意し、基礎及び埋もどし土の突き固めは入念に施工しなければならない。また、コンクリート等の養生期間中の支柱仮受等は十分に処置しなければならない。
3. 路面復旧については、設計図書によるものとするが、特に示されない場合でも原形復旧を原則とする。

第6節 照明器具

5-7-6-1 道路用照明器具

1. 一般事項

道路用照明器具は、電気用品安全法、電気設備に関する技術基準を定める省令、日本産業規格（JIS）、日本照明工業会規格（JLMA、JIL及びJEL）に示す各規格に適合するほか、本項によるものとする。

2. 構造

(1) 器具は、JIS C 8105-1「照明器具-第1部：安全性要求事項通則」に規定する堅牢で防水性、耐食性を有し、JIS C 8105-2-3「照明器具-第2-3部：道路及び街路照明器具に関する安全性要求事項」、JIS C 8105-3「照明器具-第3部：性能要求事項通則」、JIS C 8131「道路照明器具」に規定する機械的、電氣的及び光学的にその性能を有する構造でなければならない。

(2) 本体の塗装は、塗装前処理（化成処理）を施し、上塗りとして合成樹脂系塗料を内外面1回塗り以上とし、焼付塗装と同等の強度、防錆、耐食性を有するものとする。

3. 光源・安定器

(1) LEDモジュールは、JIS C 8155（一般照明用LEDモジュール-性能要求事項）の規定による。

(2) 高圧水銀ランプは、JIS C 7604（高圧水銀ランプ-性能規定）の規定による。

(3) 高圧ナトリウムランプは、JIS C 7621（高圧ナトリウムランプ-性能仕様）の規定による。

(4) セラミックメタルハライドランプは、JIS C 7623（メタルハライドランプ-性能仕様）の規定による。

(5) ランプ寸法・形状は、JIS C 7710（電球類ガラス管球の形式の表し方）に基づくガラス管球を使用し、JIS C 7709-1（電球類の口金・受金及びそれらのゲージ並びに互換性・安全性 第1部 口金）に適合した口金を使用する。

(6) ランプには、見えやすいところに容易に消えない方法で、JIS C 7604（高圧水銀ランプ-性能規定）及びJIS C 7621（高圧ナトリウムランプ-性能仕様）、JIS C 7623（メタルハライドランプ-性能仕様）に定められた事項を表示する。

(7) LEDモジュール用制御装置は、JIS C 8153（LEDモジュール用制御装置-性能要求事項）の規定による。

(8) 安定器の規格は、JIS C 8110（放電灯安定器（蛍光灯を除く））の規定による。

5-7-6-2 トンネル用照明器具

1. 一般事項

トンネル照明器具は、電気用品安全法、電気設備に関する技術基準を定める省令、日本産業規格（JIS）、日本照明工業会規格（JLMA、JIL及びJEL）に示す各規格に適合するほか、本項によるものとする。

2. 構造

(1) 器具は、JIS C 8105-1「照明器具-第1部:安全性要求事項通則」に規定する保護等級IP55以上とし、堅牢で防水性、耐食性を有し、保守点検が容易なもので、機械的、電氣的及び光学的に、その機能を保持できるものとする。

(2) プレス加工器具枠なしの本体材質は、JIS G 4305（冷間圧延ステンレス鋼板及び鋼帯）のSUS 304に適合する標準寸法厚さ1.0 mmの板厚を用いたプレス成形による無溶接とし、強度、防錆、耐食性を有するものとする。

アルミ製器具の本体の主たる材質は、JIS H 4100（アルミニウム及びアルミニウム合金の押出型材）等に適合する標準寸法厚さ2.0mmとし、強度、防錆、耐食性能を有するものとする。

なお、これによらない場合は、同等の強度、防錆、耐食性のある材料（必要に応じ塗装を含む）とする。

(3) 外面プレス加工器具枠なし本体の塗装は、塗装前処理（脱脂処理）を施し、上塗りとして合成樹脂系塗料を1回以上を標準とし、焼付塗装と同等の強度、防錆、耐食性を有するものとする。

アルミ製器具本体の塗装は、塗装前処理（アルマイト処理）を施し、上塗りとして合成樹脂系塗料1回以上を標準とし、焼付塗装と同等の強度、防錆、耐食性を有するものとする。

なお、内面への塗装付着については特に規定しないものとする。塗装色はマンセルN7とする。

(4) 取付脚は、JIS G 4305（冷間圧延ステンレス鋼板及び鋼帯）に適合する標準寸法4.0mm以上の板厚と同等以上の強度、防錆機能を持つものとする。また、本体との間にゴムパッキンを挿入し、ねじ止めとする。

(5) 器具は、必要な落下防止構造を有するものとする。

3. 性能

(1) 器具の光学性能は、トンネル内の壁面または天井に取付けられた状態で路面、天井面及び壁面を、効果的に照明する性能を有するものとする。

4. 光源・安定器

(1) LEDモジュールは、JIS C 8155（一般照明用LEDモジュールー性能要求事項）の規定による。

(2) 始動器内蔵形高圧ナトリウムランプ（管形）、外部始動器形高圧ナトリウムランプ（両口金形）は、JIS C 7621（高圧ナトリウムランプー性能仕様）の規定による。

(3) 器具に内蔵して用いる高周波点灯専用形蛍光ランプは、JIS C 7601（蛍光ランプ（一般照明用））、JEL 211（高周波点灯専用形蛍光ランプ（一般照明用））の規定による。

(4) セラミックメタルハライドランプは、JIS C 7623（メタルハライドランプー性能仕様）の規定による。

(5) LEDモジュール用制御装置は、JIS C 8153（LEDモジュール用制御装置ー性能要求事項）の規定による。

- (6) 始動器内蔵形高圧ナトリウム灯安定器、外部始動器形高圧ナトリウム灯安定器、セラミックメタルハイドランプ安定器、低圧ナトリウム灯安定器は、JIS C 8110（放電灯安定器（蛍光灯を除く））の規定による。ただし、設計図書に記載されている場合は、設計図書によらなければならない。
- (7) 高周波点灯専用形蛍光灯安定器は、JEL 503（高周波点灯専用形蛍光灯電子安定器）の規定による。

5-7-6-3 道路照明灯設置

1. 一般事項

(1) LED照明器具

LEDモジュール用制御装置は、LED照明器具の内部または外部に施設する。ただし、LEDモジュール用制御装置をLED照明器具の外部に施設する場合は、以下による。

- 1) 堅ろうな耐火性の外箱に収めてあるものを使用し、外箱を造営材から10mm以上離して堅ろうに取付け、かつ容易に点検できるように施設する。
- 2) LEDモジュール用制御装置をポール内に収納する場合は、口出し線の引き出し部から箱内に浸水するおそれがあるため、口出し線が下向きとなるよう取付ける。
- 3) LEDモジュール用制御装置は高温の場所に施設しないこと。ただし、高温用のものを使用する場合はこの限りでない。
- 4) LEDモジュール用制御装置の定格二次電圧は300V以下とする。

(2) 1,000V以下の放電灯

管灯回路の使用電圧が1,000V以下の放電灯は、その充電部分が露出しないように施設するほか、以下により危険の恐れがないように施工する。

- 1) 放電灯用安定器は、照明器具内に収める場合を除き、堅ろうな耐火性の外箱に収めてあるものを使用し、以下により施設する。
 - ① 展開した場所に施設する場合は、外箱を可燃性の造営材から10 mm以上離して、堅ろうに取付けるものとする。
 - ② 隠ぺい場所に施設する場合には、外箱をさらに耐火性の箱に収め、その箱は可燃性の造営材から10mm以上離して堅ろうに取付け、かつ容易に点検できるように施設する。
- 2) 湿気の多い場所または水気のある場所に施設する放電灯には、適切な防湿装置を設置するものとする。

(3) 1,000Vを超える放電灯

管灯回路の使用電圧が1,000Vを超える放電灯であって放電管にネオン放電管以外のものを使用するものは、その充電部分が露出しないように施設するほか、以下により施設する。

- 1) 放電管は、金属製の器具に収め、かつ器具と他の工作物（架空電線を除く。）または植物との離隔距離は0.6m以上とする。
 - 2) 照明器具は、JIS C 8105-01（照明器具-第1部：安全性要求事項通則）に規定するIP23以上とする。
- (4) 照明器具の落下防止対策は、照明器具と照明ポール等とをワイヤーロープ等で接続するものとし、器具側の落下防止ワイヤ固定部は、緩み止め処置等を行うものとする。

5-7-6-4 照明器具取付

1. 灯具及び自動点滅器は、設計図書により定められた位置に、堅ろうに取付けるものとする。
2. 灯具及び自動点滅器をポール以外に取付ける場合は、設計図書または監督職員の指示によるものとする。

5-7-6-5 トンネル照明器具取付

トンネル照明器具の取付けは、5-7-6-3道路照明灯設置の規定によるほか、以下によるものとする。

- (1) 照明器具は、建築限界の外側に取付けるものとする。
- (2) 照明器具をコンクリート面に直接取付ける場合は、指定位置の墨出しを行い、器具配列に留意する。

なお、取付け面に不整面がある場合は、角度調整器具または角度調整金具を用いて、配列調整を行うものとする。

- (3) 換気用天井板に、器具を埋込みまたは半埋込みとして取付ける場合の、器具取付け開口部の施工は、器具配列に留意するとともに、ボード張り部に損傷を与えないように行うものとする。
- (4) 器具本体の取付けは、取付金具またはアンカーボルトなどを使用し、器具の防噴流構造を害さないように取付けるものとする。
- (5) 取付金具及びボルト類は、溶融亜鉛めっきまたはステンレス製または同等以上のものを使用する。

(6) 照明器具の落下防止対策は、次による。

1) 第三者被害の懸念を有する壁面及び天井面にあと施工アンカーボルト等により設備等を設置する場合は、落下防止措置のうち2種類以上の異なる種類を組合せたM8以上のボルトナット（以下「二重落下防止の対策が施されたボルトナット」という。）を選定するものとする。

なお、二重ナットも落下防止措置の1種類として取り扱うものとする。また、ボルト部においては、ボルト、ナット、座金及びプレート部に連続したマーキングを施工するものとする。

2) トンネル照明設備にあつては、さらにワイヤロープ等で接続するものとする。

3) ワイヤロープの安全率は、破断荷重をロープにかかる静荷重の最大値で除した値とし、10倍以上とする。

4) ワイヤロープを固定する金具、あと施工アンカーボルト等は、同様にロープにかかる静荷重の10倍以上の許容引張荷重（短期荷重用）を受け止める耐力を有することとし、あと施工アンカーボルトにあつては、あと施工アンカーボルトの規格、施工面（壁面・天井）、施工班、施工日毎に3%（最低3本）以上の本数をあと施工アンカーボルトの許容引張荷重（短期荷重用）により、非破壊引張試験を実施するものとする。

5) 受注者は、発注者が示す強度検討資料の照査結果を提出し、監督職員の確認を受けた上で適切に施工するものとする。

なお、発注者から示された強度検討資料と施工条件が一致しない場合は、監督職員と協議するものとする。

(7) 器具直下の壁面または見易い箇所に、器具番号または管理番号を記入した表示札などを取付けるものとする。

(8) 照明制御盤などの取付けは、以下によるものとする。

1) 照明制御盤を屋内に取付ける場合は、盤の寸法のうち、奥行がコントロールセンタと同程度の場合は、第4編4-2-4-3 低圧受変電設備据付の規定による。

2) 調光装置の受光部の取付けは、野外輝度を適切に計測できる位置に固定する。

第8章 コンクリートシェッド

第8章 コンクリートシェッド

目 次

第1節 適用	
5-8-1-1 適用	I-5-8-4
第2節 適用すべき諸基準	
5-8-2-1 適用すべき諸基準	I-5-8-5
第3節 プレキャストシェッド下部工	
5-8-3-1 適用	I-5-8-6
5-8-3-2 作業土工	I-5-8-6
5-8-3-3 既製杭工	I-5-8-6
5-8-3-4 場所打杭工	I-5-8-6
5-8-3-5 深礎工	I-5-8-6
5-8-3-6 受台工	I-5-8-6
5-8-3-7 アンカー工	I-5-8-7
第4節 プレキャストシェッド上部工	
5-8-4-1 一般事項	I-5-8-8
5-8-4-2 シェッド購入工	I-5-8-8
5-8-4-3 架設工	I-5-8-8
5-8-4-4 土砂囲工	I-5-8-8
5-8-4-5 柱脚コンクリート工	I-5-8-8
5-8-4-6 横締め工	I-5-8-8
5-8-4-7 防水工	I-5-8-9
第5節 RCシェッド工	
5-8-5-1 一般事項	I-5-8-10
5-8-5-2 既製杭工	I-5-8-10
5-8-5-3 場所打杭工	I-5-8-10
5-8-5-4 深礎工	I-5-8-10
5-8-5-5 躯体工	I-5-8-10
5-8-5-6 アンカー工	I-5-8-10
第6節 シェッド付属物工	
5-8-6-1 一般事項	I-5-8-11
5-8-6-2 緩衝工	I-5-8-11

第5編 道路編 第8章 コンクリートシェッド

5-8-6-3	落橋防止装置工	I-5-8-11
5-8-6-4	排水装置工	I-5-8-11
5-8-6-5	銘板工	I-5-8-11

第8章 コンクリートシェッド

第1節 適 用

5-8-1-1 適 用

1. 本章は、道路工事におけるプレキャストシェッド下部工、プレキャストシェッド上部工、RCシェッド工、シェッド付属物工その他これらに類する工種について適用するものとする。
2. 本章に特に定めのない事項については、第1編 共通編 の規定によるものとする。

第2節 適用すべき諸基準

5-8-2-1 適用すべき諸基準

受注者は、設計図書において特に定めのない事項については、下記の基準類によらなければならない。

なお、基準類と設計図書に相違がある場合は、原則として設計図書の規定に従うものとし、疑義がある場合は工事監督員に確認を求めなければならない。

- (1) 日本道路協会 道路橋示方書・同解説（Ⅰ共通編）（平成29年11月）
- (2) 日本道路協会 道路橋示方書・同解説（Ⅲコンクリート橋・コンクリート部材編）（平成29年11月）
- (3) 日本道路協会 道路橋示方書・同解説（Ⅳ下部構造編）（平成29年11月）
- (4) 日本道路協会 道路橋示方書・同解説（Ⅴ耐震設計編）（平成29年11月）
- (5) 日本道路協会 道路土工要綱（平成21年6月）
- (6) 日本道路協会 道路土工－擁壁工指針（平成24年7月）
- (7) 日本道路協会 道路土工－カルバート工指針（平成22年3月）
- (8) 日本道路協会 道路土工－仮設構造物工指針（平成11年3月）
- (9) 土木学会 プレストレストコンクリート工法設計施工指針（平成3年4月）
- (10) 日本道路協会 杭基礎施工便覧（令和2年9月）
- (11) 日本道路協会 杭基礎設計便覧（令和2年9月）
- (12) 日本道路協会 コンクリート道路橋設計便覧（令和2年9月）
- (13) 土木学会 コンクリート標準示方書〔設計編〕（平成30年3月）
- (14) 土木学会 コンクリート標準示方書〔施工編〕（平成30年3月）
- (15) 日本道路協会 落石対策便覧（平成29年12月）
- (16) 日本建設機械化協会 除雪・防雪ハンドブック（防雪編）（平成16年12月）
- (17) 日本道路協会 道路橋支承便覧（平成31年2月）
- (18) 日本道路協会 道路防雪便覧（平成2年5月）
- (19) 北海道土木技術協会コンクリート研究委員会 PC道路防災構造物マニュアル（平成13年3月）
- (20) 日本みち研究所 補訂版道路のデザイン-道路デザイン指針（案）とその解説-（平成29年11月）
- (21) 日本みち研究所 景観に配慮した道路附属物等ガイドライン（平成29年11月）

第3節 プレキャストシェッド下部工

5-8-3-1 適用

本節は、プレキャストシェッド下部工として作業土工、既製杭工、場所打杭工、深礎工、受台工、アンカー工その他これらに類する工種について定めるものとする。

5-8-3-2 作業土工

作業土工の施工については、1-3-3-3 作業土工 の規定によるものとする。

5-8-3-3 既製杭工

既製杭工の施工については、1-3-4-4 既製杭工 の規定によるものとする。

5-8-3-4 場所打杭工

場所打杭工の施工については、1-3-4-5 場所打杭工 の規定によるものとする。

5-8-3-5 深礎工

深礎工の施工については、1-3-4-6 深礎工 の規定によるものとする。

5-8-3-6 受台工

1. 受注者は、基礎材の施工については、設計図書に従って、床掘り完了後（割栗石基礎には割栗石に切込砕石などの間隙充填材を加え）締固めなければならない。
2. 受注者は、均しコンクリートの施工については、沈下、滑動、不陸などが生じないようにしなければならない。
3. 受注者は、鉄筋を露出した状態で工事を完了する場合には、防錆、防食、損傷等を受けないようにこれらを保護しなければならない。
なお、施工方法に関しては、工事監督員の承諾を得るものとする。
4. 受注者は、足場の施工については、足場の沈下、滑動を防止するとともに、継手方法やその緊結方法等に十分注意して組み立てなければならない。
また、足場から工具・資材などが落下するおそれがある場合は、落下物防護工を設置しなければならない。
5. 受注者は目地材の施工については、設計図書によらなければならない。
6. 受注者は、水抜きパイプの施工については、設計図書に従い施工するものとし、コンクリート打設後、水抜孔の有効性を確認しなければならない。
7. 受注者は、吸出し防止材の施工については、水抜きパイプから受台背面の土が流出しないように施工しなければならない。

第5編 道路編 第8章 コンクリートシェッド

8. 受注者は、有孔管の施工については、溝の底を突き固めた後、有孔管及び集水用のフィルター材を埋設しなければならない。有孔管及びフィルター材の種類、規格については、設計図書によるものとする。

5-8-3-7 アンカー工

アンカー工の施工については、設計図書によるものとする。

第4節 プレキャストシェッド上部工

5-8-4-1 一般事項

本節は、プレキャストシェッド上部工としてシェッド購入工、架設工、土砂囲工、脚柱コンクリート工、横締め工、防水工その他これらに類する工種について定めるものとする。

5-8-4-2 シェッド購入工

受注者は、プレキャストシェッドを購入する場合は、設計図書に示された品質、規格を満足したものを用いなければならない。

5-8-4-3 架設工

1. 架設工（クレーン架設）の施工については、5-5-5-2 クレーン架設工の規定によるものとする。
2. 受注者は、支承工の施工については、道路橋支承便覧 第6章 支承の施工の規定によらなければならない。

5-8-4-4 土砂囲工

土砂囲工のコンクリート・鉄筋・型枠の施工については、第1編 第5章 無筋、鉄筋コンクリート の規定によるものとする。

5-8-4-5 柱脚コンクリート工

柱脚コンクリートの施工については、第1編 第5章 無筋、鉄筋コンクリート の規定によるものとする。

5-8-4-6 横締め工

受注者はPC緊張の施工については、下記の規定によらなければならない。

- (1) プレストレッシングに先立ち、次の調整及び試験を行うものとする。
 - ア ジャッキのキャリブレーション
 - イ PC鋼材のプレストレッシングの管理に用いる摩擦係数及びPC鋼材の見かけのヤング係数を求める試験。
- (2) プレストレスの導入に先立ち、(1)の試験に基づき、工事監督員に緊張管理計画書を提出するものとする。
- (3) 緊張管理計画書に従ってプレストレスを導入するように管理するものとする。
- (4) 緊張管理計画書で示された荷重計の示度と、PC鋼材の抜き出し量の測定値との関係が許容範囲を越える場合は、原因を調査し、適切な措置を講ずるものとする。

- (5) プレストレッシングの施工については、順序、緊張力、PC鋼材の拔出し量、緊張の日時等の記録を整備・保管し、工事監督員の請求があった場合は遅滞なく提示するとともに、検査時に提出しなければならない。
- (6) プレストレッシング終了後、PC鋼材の端部をガス切断する場合には、定着部に加熱による有害な影響を与えないようにしなければならない。
- (7) 緊張装置の使用については、PC鋼材の定着部及びコンクリートに有害な影響を与えるものを使用してはならない。
- (8) PC鋼材を順次引張る場合には、コンクリートの弾性変形を考慮して、引張り順序及び各々のPC鋼材の引張力を定めるものとする。

5-8-4-7 防水工

- 1. 受注者は、防水工の施工に用いる材料、品質については、設計図書によるものとする。
- 2. 受注者は、防水工の接合部や隅角部における増貼部等において、防水材相互が充分密着するよう施工しなければならない。

第5節 RCシェッド工

5-8-5-1 一般事項

本節は、RCシェッド工として既製杭工、場所打杭工、深礎工、躯体工、アンカー工その他これらに類する工種について定めるものとする。

5-8-5-2 既製杭工

既製杭工の施工については、1-3-4-4 既製杭工 の規定によるものとする。

5-8-5-3 場所打杭工

場所打杭工の施工については、1-3-4-5 場所打杭工 の規定によるものとする。

5-8-5-4 深礎工

深礎工の施工については、1-3-4-6 深礎工 の規定によるものとする。

5-8-5-5 躯体工

躯体工の施工については、5-8-3-6 受台工 の規定によるものとする。

5-8-5-6 アンカー工

アンカー工の施工については、設計図書によるものとする。

第6節 シェッド付属物工

5-8-6-1 一般事項

本節はシェッド付属物工として緩衝工、落橋防止装置工、排水装置工、銘板工その他これらに類する工種について定めるものとする。

5-8-6-2 緩衝工

緩衝材の持ち上げ方法は、トラッククレーンによる持ち上げを標準とするがこれによりがたい場合は、工事監督員の承諾を得るものとする。

5-8-6-3 落橋防止装置工

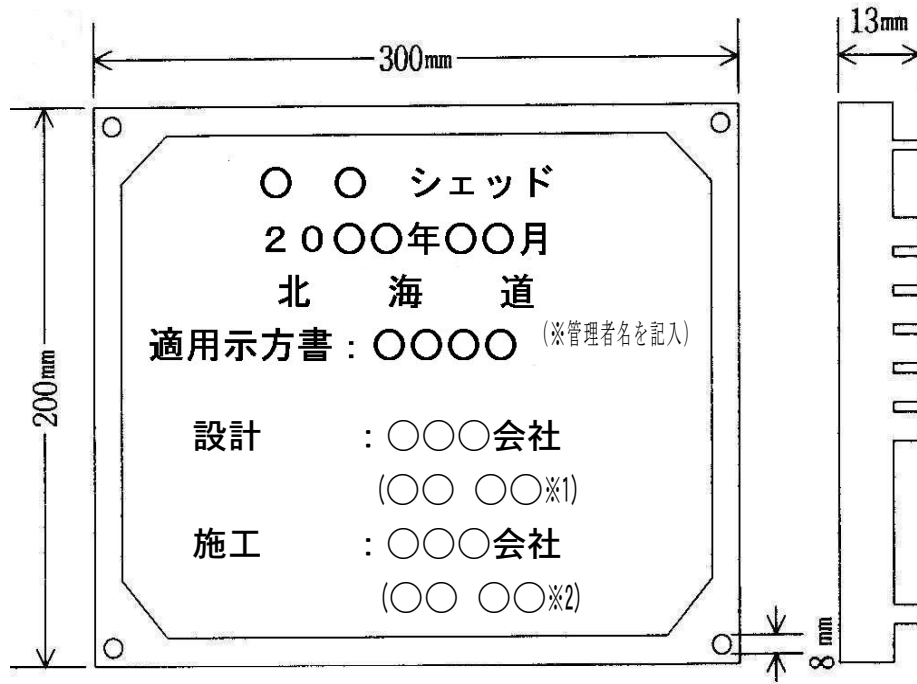
受注者は、設計図書に基づいて落橋防止装置を施工しなければならない。

5-8-6-4 排水装置工

受注者は、排水柵の設置に当たっては、路面（高さ、勾配）及び排水柵水抜き孔と梁上面との通水性並びに排水管との接合に支障のないよう、所定の位置、高さ、水平、鉛直性を確保して据付けなければならない。

5-8-6-5 銘板工

1. 受注者は、銘板を設計図書に示された位置及び仕様により設置しなければならない。
2. 銘板の材質は、JIS H 2202（鋳物用銅合金地金）を使用し、寸法及び記載事項は、図8-1によらなければならない。ただし、記載する技術者等の氏名について、これにより難い場合は監督職員と協議しなければならない。
3. 受注者は銘板に記載する寸法は建築限界としなければならない。



※1 管理技術者氏名、※2 監理技術者氏名

図8-1 履歴板

第9章 鋼製シェッド

第9章 鋼製シェッド

目 次

第1節 適用	
5-9-1-1 適用	I-5-9-4
第2節 適用すべき諸基準	
5-9-2-1 適用すべき諸基準	I-5-9-5
第3節 工場製作工	
5-9-3-1 一般事項	I-5-9-6
5-9-3-2 材 料	I-5-9-6
5-9-3-3 梁（柱）製作工	I-5-9-6
5-9-3-4 屋根製作工	I-5-9-6
5-9-3-5 鋼製排水管製作工	I-5-9-6
5-9-3-6 鑄造工	I-5-9-6
5-9-3-7 工場塗装工	I-5-9-6
第4節 鋼製シェッド下部工	
5-9-4-1 一般事項	I-5-9-7
5-9-4-2 作業土工	I-5-9-7
5-9-4-3 既製杭工	I-5-9-7
5-9-4-4 場所打杭工	I-5-9-7
5-9-4-5 深礎工	I-5-9-7
5-9-4-6 受台工	I-5-9-7
第5節 鋼製シェッド上部工	
5-9-5-1 一般事項	I-5-9-9
5-9-5-2 材 料	I-5-9-9
5-9-5-3 架設工	I-5-9-9
5-9-5-4 現場継手工	I-5-9-9
5-9-5-5 現場塗装工	I-5-9-9
5-9-5-6 屋根コンクリート工	I-5-9-10
5-9-5-7 防水工	I-5-9-10
第6節 シェッド付属物工	
5-9-6-1 一般事項	I-5-9-11
5-9-6-2 材 料	I-5-9-11

5-9-6-3	排水装置工	I-5-9-11
5-9-6-4	落橋防止装置工	I-5-9-11
5-9-6-5	銘板工	I-5-9-11

第9章 鋼製シェッド

第1節 適用

5-9-1-1 適用

1. 本章は、鋼製シェッド工事における工場製作工、鋼製シェッド下部工、鋼製シェッド上部工、シェッド付属物工その他これらに類する工種について適用するものとする。
2. 本章に特に定めのない事項については、第1編 共通編 の規定によるものとする。

第2節 適用すべき諸基準

5-9-2-1 適用すべき諸基準

受注者は、設計図書において特に定めのない事項については、下記の基準類によらなければならない。

なお、基準類と設計図書に相違がある場合は、原則として設計図書の規定に従うものとし、疑義がある場合は工事監督員に確認を求めなければならない。

- | | | |
|----------------|------------------------------|------------|
| (1) 日本道路協会 | 道路橋示方書・同解説（Ⅰ共通編） | （平成29年11月） |
| (2) 日本道路協会 | 道路橋示方書・同解説（Ⅱ鋼橋・鋼部材編） | （平成29年11月） |
| (3) 日本道路協会 | 道路橋示方書・同解説（Ⅳ下部構造編） | （平成29年11月） |
| (4) 日本道路協会 | 道路橋示方書・同解説（Ⅴ耐震設計編） | （平成29年11月） |
| (5) 日本道路協会 | 鋼道路橋施工便覧 | （令和2年9月） |
| (6) 日本道路協会 | 鋼道路橋設計便覧 | （令和2年9月） |
| (7) 日本道路協会 | 道路橋支承便覧 | （平成31年2月） |
| (8) 日本道路協会 | 鋼道路橋防食便覧 | （平成26年5月） |
| (9) 日本道路協会 | 立体横断施設技術基準・同解説 | （昭和54年1月） |
| (10) 日本道路協会 | 杭基礎施工便覧 | （令和2年9月） |
| (11) 日本道路協会 | 杭基礎設計便覧 | （令和2年9月） |
| (12) 日本建設機械化協会 | 除雪・防雪ハンドブック（防雪編） | （平成16年12月） |
| (13) 日本道路協会 | 道路土工要綱 | （平成21年6月） |
| (14) 日本道路協会 | 道路土工－擁壁工指針 | （平成24年7月） |
| (15) 日本道路協会 | 道路土工－カルバート工指針 | （平成22年3月） |
| (16) 日本道路協会 | 道路土工－仮設構造物工指針 | （平成11年3月） |
| (17) 日本道路協会 | 斜面上の深礎基礎設計施工便覧 | （令和3年10月） |
| (18) 日本道路協会 | 落石対策便覧 | （平成29年12月） |
| (19) 日本道路協会 | 道路防雪便覧 | （平成2年5月） |
| (20) 日本みち研究所 | 補訂版道路のデザイン-道路デザイン指針（案）とその解説- | （平成29年11月） |
| (21) 日本みち研究所 | 景観に配慮した道路附属物等ガイドライン | （平成29年11月） |

第3節 工場製作工

5-9-3-1 一般事項

1. 本節は、工場製作工として、梁（柱）製作工、屋根製作工、鋼製排水管製作工、鋳造工、工場塗装工その他これらに類する工種について定めるものとする。
2. 受注者は、製作に着手する前に、施工計画書に原寸、工作、溶接等製作に関する事項をそれぞれ記載し提出しなければならない。
なお、設計図書に示した場合又は工事監督員の承諾を得た場合は、上記項目の全部又は一部を省略することができるものとする。
3. 受注者は、鋳鉄品及び鋳鋼品の使用に当たって、設計図書に示す形状寸法のもので、応力上問題のあるキズ又は著しいひずみ及び内部欠陥がないものを使用しなければならない。

5-9-3-2 材 料

材料については、5-4-3-2 材料 の規定によるものとする。

5-9-3-3 梁（柱）製作工

梁（柱）製作工については、1-3-3-14 桁製作工 の規定によるものとする。

5-9-3-4 屋根製作工

屋根製作工については、1-3-3-14 桁製作工 の規定によるものとする。

5-9-3-5 鋼製排水管製作工

鋼製排水管製作工については、5-4-3-7 鋼製排水管製作工 の規定によるものとする。

5-9-3-6 鋳 造 工

鋳造工については、5-4-3-11 鋳造工 の規定によるものとする。

5-9-3-7 工場塗装工

工場塗装工については、1-3-3-15 工場塗装工 の規定によるものとする。

第4節 鋼製シェッド下部工

5-9-4-1 一般事項

本節は、鋼製シェッド下部工として、作業土工、既製杭工、場所打杭工、深礎工、受台工その他これらに類する工種について定めるものとする。

5-9-4-2 作業土工

作業土工の施工については、1-3-3-3 作業土工 の規定によるものとする。

5-9-4-3 既製杭工

既製杭工の施工については、1-3-4-4 既製杭工 の規定によるものとする。

5-9-4-4 場所打杭工

場所打杭工の施工については、1-3-4-5 場所打杭工 の規定によるものとする。

5-9-4-5 深礎工

深礎工の施工については、1-3-4-6 深礎工 の規定によるものとする。

5-9-4-6 受台工

1. 受注者は、コンクリート・鉄筋・型枠の施工については、第1編 第5章 無筋、鉄筋コンクリート の規定によるものとする。
2. 受注者は、基礎材の施工については、設計図書に従って、床掘完了後（割栗石基礎には割栗石に切込砕石などの間隙充填材を加え）締固めなければならない。
3. 受注者は、均しコンクリートの施工については、沈下、滑動、不陸などが生じないようにしなければならない。
4. 受注者は、鉄筋を露出した状態で工事を完了する場合には、防錆、防食、損傷等を受けないようにこれらを保護しなければならない。
なお、施工方法に関しては、工事監督員の承諾を得るものとする。
5. 受注者は、支承部の箱抜き施工については、道路橋支承便覧 第6章 支承部の施工の規定によらなければならない。これ以外の施工方法による場合は、工事監督員の承諾を得なければならない。
6. 受注者は、支承部を箱抜きにした状態で工事を完了する場合は、箱抜き部分に中詰砂を入れて薄くモルタル仕上げしなければならない。ただし、継続して上部工事を行う予定がある場合やこれ以外の施工方法による場合は、工事監督員と協議しなければならない。

第5編 道路編 第9章 鋼製シェッド

7. 受注者は、海岸部での施工については、塩害に対して十分注意して施工しなければならない。
8. 受注者は、足場の施工については、足場の沈下、滑動を防止するとともに、継手方法やその緊結方法等に十分注意して組立てなければならない。
また、足場から工具・資材などが落下するおそれがある場合は、落下物防護工を設置しなければならない。
9. 受注者は、目地材の施工については、設計図書によらなければならない。
10. 受注者は、止水板の施工については、設計図書によらなければならない。
11. 受注者は、水抜きパイプの施工については、設計図書に従い施工するものとし、コンクリート打設後、水抜き孔の有効性を確認しなければならない。
12. 受注者は、吸出し防止材の施工については、水抜きパイプから受台背面の土が流出しないように施工しなければならない。
13. 受注者は、有孔管の施工については、溝の底を突き固めた後、有孔管及び集水用のフィルター材を埋設しなければならない。有孔管及びフィルター材の種類、規格については、設計図書によるものとする。

第5節 鋼製シェッド上部工

5-9-5-1 一般事項

本節は、鋼製シェッド上部工として架設工、現場継手工、現場塗装工、屋根コンクリート工、防水工その他これらに類する工種について定めるものとする。

5-9-5-2 材 料

材料については、第1編 第2章 材料、第5章 無筋、鉄筋コンクリート、及び5-4-3-2 材料 の規定によるものとする。

5-9-5-3 架 設 工

1. 受注者は、架設準備として沓座高及び支承間距離等の検測を行い、その結果を工事監督員に提出しなければならない。

なお、測量結果が設計図書に示されている数値と差異を生じた場合は、工事監督員に測量結果を速やかに提出し指示を受けなければならない。

2. 受注者は、架設に当たって、架設時の部材の応力と変形等を十分検討し、安全を確かめておかなければならない。

3. 受注者は、架設に用いる仮設備及び架設用機材については、工事中の安全を確保できるだけの規模と強度を有することを確かめなければならない。

4. 受注者は、仮設構造物の設計施工に当たっては、5-4-4-2 材料 の規定によるものとする。

5. 受注者は、地組工の施工に当たっては、5-4-4-3 地組工 の規定によるものとする。

6. 受注者は、鋼製シェッドの架設については、5-8-4-3 架設工 の規定によるものとする。

5-9-5-4 現場継手工

受注者は、現場継手の施工に当たっては、5-4-4-10 現場継手工 の規定によるものとする。

5-9-5-5 現場塗装工

受注者は、現場塗装工の施工に当たっては、第4章 第5節 橋梁現場塗装工 の規定によるものとする。

5-9-5-6 屋根コンクリート工

1. 受注者は、溶接金網の施工に当たっては、下記に留意するものとする。
 - (1) コンクリートの締固め時に、金網をたわませたり移動させたりしてはならない。
 - (2) 金網は重ね継手とし、20cm以上重ね合わせるものとする。
 - (3) 金網の重ねを焼なまし鉄線で結束しなければならない。
2. 受注者は、コンクリート・型枠の施工については、第1編 第5章 無筋、鉄筋コンクリート の規定によるものとする。
3. 受注者は、目地材の施工については、設計図書によらなければならない。

5-9-5-7 防水工

受注者は、防水工の施工については、設計図書によらなければならない。

第6節 シェッド付属物工

5-9-6-1 一般事項

本節は、シェッド付属物工として、落橋防止装置工、排水装置工、銘板工その他これらに類する工種について定めるものとする。

5-9-6-2 材 料

材料については、第1編 第2章 材料、及び 5-4-3-2 材料 の規定によるものとする。

5-9-6-3 排水装置工

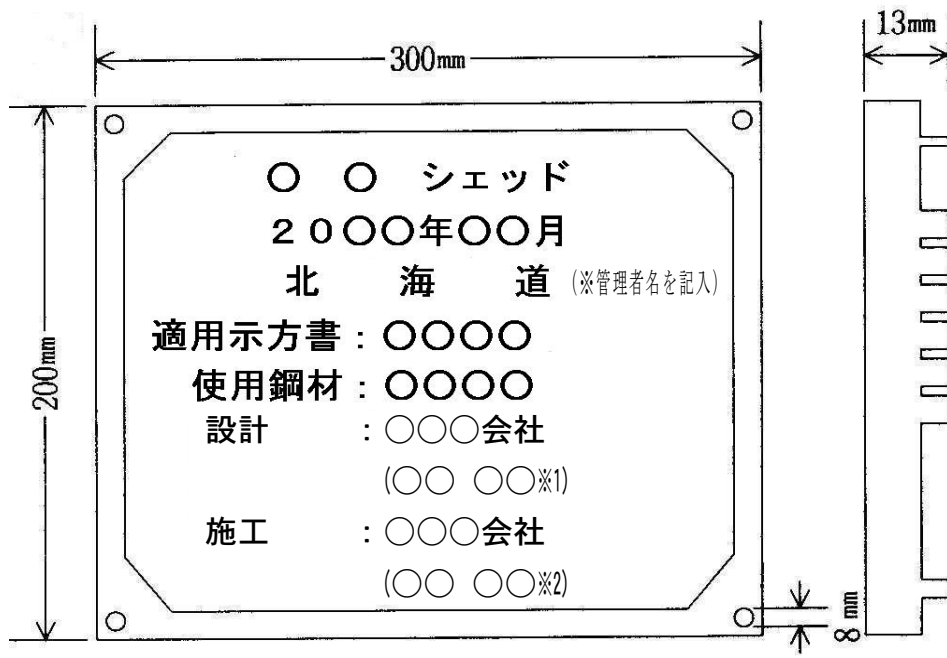
受注者は、排水装置の設置に当たっては、水抜き孔と屋根上面との通水性並びに排水管との接合に支障のないよう、所定の位置、高さ、水平、鉛直性を確保して据付けなければならない。

5-9-6-4 落橋防止装置工

受注者は、設計図書に基づいて落橋防止装置を施工しなければならない。

5-9-6-5 銘 板 工

1. 受注者は、銘板の作成については、材質はJIS H 2202（鋳物用銅合金地金）による鋳鉄を使用し、寸法及び記載事項は、図9-1によらなければならない。ただし、記載する技術者等の氏名について、これにより難しい場合は監督職員と協議しなければならない。
2. 受注者は、銘板の取付位置については、工事監督員の指示によらなければならない。
3. 受注者は、銘板に記載する年月は、鋼製シェッドの製作年月を記入しなければならない。



※1 管理技術者氏名、※2 監理技術者氏名

図9-1

第 10 章 共同溝

第10章 共同溝

目 次

第1節 適用		
5-10-1-1 適用	I-5-10-3
第2節 適用すべき諸基準		
5-10-2-1 適用すべき諸基準	I-5-10-3
第3節 工場製作工		
5-10-3-1 一般事項	I-5-10-4
5-10-3-2 設備・金物製作工	I-5-10-4
5-10-3-3 工場塗装工	I-5-10-4
第4節 開削土工		
5-10-4-1 一般事項	I-5-10-5
5-10-4-2 掘削工	I-5-10-5
5-10-4-3 埋戻し工	I-5-10-5
5-10-4-4 作業残土処理工	I-5-10-5
第5節 現場打ち構築工		
5-10-5-1 一般事項	I-5-10-6
5-10-5-2 現場打ち躯体工	I-5-10-6
5-10-5-3 歩床工	I-5-10-6
5-10-5-4 継手工	I-5-10-6
5-10-5-5 カラー継手工	I-5-10-6
5-10-5-6 防水工	I-5-10-6
第6節 プレキャスト構築工		
5-10-6-1 一般事項	I-5-10-7
5-10-6-2 プレキャスト躯体工	I-5-10-7
5-10-6-3 縦締工	I-5-10-7
5-10-6-4 横締工	I-5-10-7
5-10-6-5 可とう継手工	I-5-10-7
5-10-6-6 目地工	I-5-10-7
第7節 付属設備工		
5-10-7-1 一般事項	I-5-10-8
5-10-7-2 設備工	I-5-10-8
5-10-7-3 付属金物工	I-5-10-8

第10章 共同溝

第1節 適用

5-10-1-1 適用

1. 本章は、共同溝工事における工場製作工、開削土工、現場打ち構築工、プレキャスト構築工、付属設備工その他これらに類する工種について適用するものとする。
2. 本章に特に定めのない事項については、第1編 共通編 の規定によるものとする。

第2節 適用すべき諸基準

5-10-2-1 適用すべき諸基準

受注者は、設計図書において特に定めのない事項については、下記の基準類によらなければならない。

なお、基準類と設計図書に相違がある場合は、原則として設計図書の規定に従うものとし、疑義がある場合は工事監督員に確認を求めなければならない。

- (1) 日本道路協会 共同溝設計指針 (昭和61年3月)
- (2) 道路保全技術センター プレキャストコンクリート共同溝設計・施工要領 (案) (平成6年3月)
- (3) 土木学会 トンネル標準示方書 シールド工法編・同解説 (平成28年8月)
- (4) 日本みち研究所 補訂版道路のデザイン-道路デザイン指針 (案) とその解説- (平成29年11月)
- (5) 日本みち研究所 景観に配慮した道路附属物等ガイドライン (平成29年11月)

第3節 工場製作工

5-10-3-1 一般事項

1. 本節は、工場製作工として設備・金物製作工、工場塗装工その他これらに類する工種について定めるものとする。
2. 受注者は、工場製作工において、特に指定のない限り、使用材料、施工方法、施工管理計画等について、施工計画書に記載しなければならない。

5-10-3-2 設備・金物製作工

設備・金物製作工については、第4章 第3節 工場製作工 の規定によるものとする。

5-10-3-3 工場塗装工

工場塗装工は、1-3-3-15 工場塗装工 の規定によるものとする。

第4節 開削土工

5-10-4-1 一般事項

1. 本節は、開削土工として掘削工、埋戻し工、作業残土処理工その他これらに類する工種について定めるものとする。
2. 受注者は、鋼矢板等、仮設杭の施工に先立ち、埋設物がないことが確かである場合を除き、建設工事公衆災害防止対策要綱に従って埋設物の存在の有無を確かめなければならない。
なお、埋設物が確認されたときは、布掘りまたはつぼ掘りを行って埋設物を露出させ、埋設物の保安維持に努めなければならない。
3. 受注者は、道路管理台帳等及び占有者との現地確認にて埋設管の位置を明確にしなければならない。
4. 受注者は、土留杭及び仮設工において、占有物件等により位置変更及び構造変更の必要な場合は工事監督員と協議するものとする。

5-10-4-2 掘削工

1. 受注者は、工事完成時埋設となる土留杭等について、設計図書に定められていない場合は工事監督員と協議しなければならない。
2. 受注者は、施工地盤について、地盤改良等の必要がある場合は工事監督員と協議するものとする。

5-10-4-3 埋戻し工

1. 受注者は、狭隘部で機械による施工が困難な場所の埋戻しには砂又は砂質土を用いて水締めにより締め固めなければならない。
2. 受注者は、躯体上面の高さ50cm部分の埋戻しについては、防水層に影響がでないように締め固めなければならない。

5-10-4-4 作業残土処理工

作業残土処理工については、1-4-3-7 作業残土処理工 の規定によるものとする。

第5節 現場打ち構築工

5-10-5-1 一般事項

本節は、現場打ち構築工として現場打ち躯体工、歩床工、継手工、カラー継手工、防水工その他これらに類する工種について定めるものとする。

5-10-5-2 現場打ち躯体工

1. 受注者は、均しコンクリートの施工に当たって、沈下、滑動、不陸などが生じないようにしなければならない。
2. 受注者は、躯体コンクリートを打継ぐ場合は、打継ぎ位置を施工計画書に明記しなければならない。

また、これを変更する場合には、施工方法を工事監督員に提出しなければならない。

3. 受注者は、足場の施工に当たって、足場の沈下、滑動を防止するとともに継手の緊結方法に注意して組立てなければならない。

5-10-5-3 歩床工

1. 受注者は、歩床部分に水が滞留しないように仕上げなければならない。
2. 受注者は、歩床部の施工に伴い設置する排水溝を滑らかになるように仕上げなければならない。

5-10-5-4 継手工

受注者は、設計図書に示す止水板及び目地材で継手を施工し、水密性を保つようにしなければならない。

5-10-5-5 カラー継手工

受注者は、カラー継手工を設計図書に基づいて施工できない場合には、工事監督員と協議しなければならない。

5-10-5-6 防水工

1. 受注者は、防水工の接合部や隅角部における増張り部等において、防水材相互が密着するよう施工しなければならない。
2. 受注者は、防水保護工の施工に当たり、防水工が破損しないように留意して施工するものとし、十分に養生しなければならない。

第6節 プレキャスト構築工

5-10-6-1 一般事項

本節は、プレキャスト構築工としてプレキャスト躯体工、縦締工、横締工、可とう継手工、目地工その他これらに類する工種について定めるものとする。

5-10-6-2 プレキャスト躯体工

プレキャスト躯体工については、プレキャストコンクリート共同溝設計・施工要領(案)によるものとする。

5-10-6-3 縦締工

縦締工の施工については、5-5-4-3 ポストテンションT（I）桁製作工の規定によるものとする。

5-10-6-4 横締工

現場で行う横締工の施工については、5-5-4-3 ポストテンションT（I）桁製作工の規定によるものとする。

5-10-6-5 可とう継手工

受注者は、可とう継手工を設計図書に基づいて施工できない場合には、工事監督員と協議しなければならない。

5-10-6-6 目地工

受注者は、目地の施工に当たって、付着、水密性を保つように施工しなければならない。

第7節 付属設備工

5-10-7-1 一般事項

本節は、付属設備工として設備工、付属金物工その他これらに類する工種について定めるものとする。

5-10-7-2 設備工

受注者は、設備工を設計図書に基づいて施工できない場合には、工事監督員と協議しなければならない。

5-10-7-3 付属金物工

付属金物工については、第4章 第3節 工場製作工 の規定によるものとする。

第 11 章 電線共同溝

第11章 電線共同溝

目 次

第1節 適用		
5-11-1-1 適用	I-5-11-3
第2節 適用すべき諸基準		
5-11-2-1 適用すべき諸基準	I-5-11-3
第3節 電線共同溝工		
5-11-3-1 一般事項	I-5-11-4
5-11-3-2 管路工	I-5-11-4
5-11-3-3 プレキャストボックス工	I-5-11-4
5-11-3-4 現場打ちボックス工	I-5-11-5
第4節 附帯設備工		
5-11-4-1 一般事項	I-5-11-6
5-11-4-2 ハンドホール工	I-5-11-6
5-11-4-3 土留壁工	I-5-11-6

第11章 電線共同溝

第1節 適用

5-11-1-1 適用

1. 本章は、道路工事における電線共同溝工、附帯設備工その他これらに類する工種について適用するものとする。
2. 本章に特に定めのない事項については、第1編 共通編 の規定によるものとする。

第2節 適用すべき諸基準

5-11-2-1 適用すべき諸基準

受注者は、設計図書において特に定めのない事項については、下記の基準類によらなければならない。

なお、基準類と設計図書に相違がある場合は、原則として設計図書の規定に従うものとし、疑義がある場合は工事監督員に確認を求めなければならない。

- (1) 道路保全技術センター 電線共同溝 (平成7年11月)
- (2) 日本みち研究所 補訂版道路のデザイン-道路デザイン指針(案)とその解説- (平成29年11月)
- (3) 日本みち研究所 景観に配慮した道路附属物等ガイドライン (平成29年11月)

第3節 電線共同溝工

5-11-3-1 一般事項

1. 本節は、電線共同溝工として管路工、プレキャストボックス工、現場打ちボックス工その他これらに類する工種について定めるものとする。
2. 受注者は、電線共同溝設置の位置・線形については、事前に地下埋設物及び工事区間の現状について測量及び調査を行い、変更の必要が生じた場合は、工事監督員と協議しなければならない。
3. 受注者は、電線共同溝の施工に当たっては、占用企業者の分岐洞道等に十分配慮し施工しなければならない。

5-11-3-2 管路工

1. 受注者は、管路工に使用する材料について、工事監督員の承諾を得るものとする。
また、多孔陶管を用いる場合には、打音テストを行うものとする。
なお、打音テストとは、ひび割れの有無を調査するもので、テストハンマを用いて行うものをいう。
2. 受注者は、単管を用いる場合には、スペーサー等を用いて敷設間隔が均一となるよう施工しなければならない。
3. 受注者は、多孔管を用いる場合には、隣接する各ブロックに目違いが生じないように、かつ、上下左右の接合が平滑になるよう施工しなければならない。
4. 受注者は、特殊部及び断面変化部等への管路材取付については、管路材相互の間隔を保ち、管路材の切口が同一垂直面になるよう取揃えて、管口及び管路材内部は電線引込み時に電線を傷つけないよう平滑に仕上げなければならない。
5. 受注者は、管路工の施工に当たり、埋設管路においては防護コンクリート打設後又は埋戻し後に、また露出、添加配管においてはケーブル入線前に、管路が完全に接続されているか否かを通過試験により全ての管又は孔について確認しなければならない。
なお、通過試験とは、引通し線に毛ブラシ、雑布の順に清掃用品を取付け、管路内の清掃を行ったあとに、通信管についてはマンドレル又はテストケーブル、電力管については配管用ボビン等の導通試験機を用いて行う試験をいう。

5-11-3-3 プレキャストボックス工

1. 受注者は、プレキャストボックスの施工に当たっては、基礎について支持力が均等になるように、かつ不陸を生じないようにしなければならない。
2. 受注者は、プレキャストボックスの施工に当たっては、隣接する各ブロックに目違いによる段差、蛇行が生じないように敷設しなければならない。
3. 受注者は、蓋の設置については、ボックス本体及び歩道面と段差が生じないように施工しなければならない。

5-11-3-4 現場打ちボックス工

現場打ちボックス工の施工については、5-10-5-2 現場打ち躯体工 の規定によるものとする。

第4節 附帯設備工

5-11-4-1 一般事項

本節は、附帯設備工としてハンドホール工、土留壁工その他これらに類する工種について定めるものとする。

5-11-4-2 ハンドホール工

1. 受注者は、ハンドホールの施工に当たっては、基礎について支持力が均等になるように、かつ不陸を生じないようにしなければならない。
2. 受注者は、保護管等との接合部において、設計図書に示された場合を除き、セメントと砂の比が1：3の配合のモルタルを用いて施工しなければならない。

5-11-4-3 土留壁工

受注者は、土留壁の施工に当たっては、保護管（多孔管）の高さ及び位置に留意して施工しなければならない。

第 12 章 道路維持

第12章 道路維持

目 次

第1節 適用	
5-12-1-1 適用	I-5-12-4
第2節 適用すべき諸基準	
5-12-2-1 適用すべき諸基準	I-5-12-4
第3節 巡視・巡回工	
5-12-3-1 一般事項	I-5-12-5
5-12-3-2 道路巡回工	I-5-12-5
第4節 舗装補修工	
5-12-4-1 一般事項	I-5-12-6
5-12-4-2 材 料	I-5-12-6
5-12-4-3 コンクリート舗装補修工	I-5-12-6
5-12-4-4 アスファルト舗装補修工	I-5-12-7
5-12-4-5 グルーピング工	I-5-12-8
第5節 道路附属物復旧工	
5-12-5-1 一般事項	I-5-12-9
5-12-5-2 材 料	I-5-12-9
5-12-5-3 附属物復旧工	I-5-12-9
第6節 構造物補修工	
5-12-6-1 一般事項	I-5-12-10
5-12-6-2 材 料	I-5-12-10
5-12-6-3 クラック補修工	I-5-12-10
5-12-6-4 目地補修工	I-5-12-10
5-12-6-5 漏水補修工	I-5-12-10
5-12-6-6 欠損部補修工	I-5-12-10
5-12-6-7 部材補修工	I-5-12-11
5-12-6-8 部材塗装工	I-5-12-11
第7節 道路清掃工	
5-12-7-1 一般事項	I-5-12-12
5-12-7-2 材 料	I-5-12-12
5-12-7-3 路面清掃工	I-5-12-12

第5編 道路編 第12章 道路維持

5-12-7-4	路肩整正工	I-5-12-12
5-12-7-5	排水施設清掃工	I-5-12-12
5-12-7-6	橋梁清掃工	I-5-12-13
5-12-7-7	道路付属物清掃工	I-5-12-13
5-12-7-8	構造物清掃工	I-5-12-13
5-12-7-9	雑作業工	I-5-12-13
第8節 植栽維持工			
5-12-8-1	一般事項	I-5-12-14
5-12-8-2	材 料	I-5-12-14
5-12-8-3	樹木・芝生管理工	I-5-12-14
第9節 除草工			
5-12-9-1	一般事項	I-5-12-17
5-12-9-2	道路除草工	I-5-12-17
第10節 冬期対策施設工			
5-12-10-1	一般事項	I-5-12-17
5-12-10-2	冬期安全施設工	I-5-12-17
第11節 応急処理工			
5-12-11-1	一般事項	I-5-12-18
5-12-11-2	応急処理作業工	I-5-12-18
第12節 撤去物処理工			
5-12-12-1	一般事項	I-5-12-18
5-12-12-2	殻等運搬処理工	I-5-12-18
第13節 災害応急処理			
5-12-13-1	災害対策	I-5-12-19

第12章 道路維持

第1節 適用

5-12-1-1 適用

1. 本章は、道路工事における巡視・巡回工、舗装補修工、道路付属物復旧工、構造物補修工、道路清掃工、植栽維持工、除草工、冬期対策施設工、応急処理工、撤去物処理工、災害応急処理その他これらに類する工種について適用するものとする。
2. 本章に特に定めのない事項については、第1編 共通編 及び 本編 第1章～11章の規定によるものとする。
3. 受注者は、道路維持の施工に当たっては、安全かつ円滑な交通を確保するため道路を良好な状態に保つようしなければならない。
4. 受注者は、工事区間内での事故防止のため、やむを得ず臨機の措置を行う必要がある場合は、応急措置を行い、その措置内容を直ちに工事監督員に報告し、工事監督員の指示によらなければならない。

第2節 適用すべき諸基準

5-12-2-1 適用すべき諸基準

受注者は、設計図書において特に定めのない事項については、下記の基準類によらなければならない。

なお、基準類と設計図書に相違がある場合は、原則として設計図書の規定に従うものとし、疑義がある場合は工事監督員に確認を求めなければならない。

- | | | |
|--------------|------------------------------|------------|
| (1) 日本道路協会 | 道路維持修繕要綱 | (昭和53年7月) |
| (2) 日本道路協会 | 舗装再生便覧 | (平成22年11月) |
| (3) 日本道路協会 | 舗装調査・試験法便覧 | (平成31年3月) |
| (4) 日本道路協会 | 道路橋補修便覧 | (昭和54年2月) |
| (5) 日本道路協会 | 道路トンネル維持管理便覧(本体工編) | (令和2年8月) |
| (6) 日本道路協会 | 道路トンネル維持管理便覧(付属施設編) | (平成28年11月) |
| (7) 日本道路協会 | 道路緑化技術基準・同解説 | (平成28年3月) |
| (8) 日本道路協会 | 舗装施工便覧 | (平成18年2月) |
| (9) 日本道路協会 | 舗装の構造に関する技術基準・同解説 | (平成13年9月) |
| (10) 日本道路協会 | 舗装設計施工指針 | (平成18年2月) |
| (11) 日本道路協会 | 舗装設計便覧 | (平成18年2月) |
| (12) 日本道路協会 | 道路トンネル維持管理便覧(付属施設編) | (令和2年8月) |
| (13) 日本みち研究所 | 補訂版道路のデザイン-道路デザイン指針(案)とその解説- | (平成29年11月) |
| (14) 日本みち研究所 | 景観に配慮した道路付属物等ガイドライン | (平成29年11月) |

第3節 巡視・巡回工

5-12-3-1 一般事項

本節は、巡視・巡回工として道路巡回工その他これらに類する工種について定めるものとする。

5-12-3-2 道路巡回工

1. 通常巡回は、設計図書に示された巡回区間について、通常の状態における道路及び道路の利用状況を把握するため、主として下記事項について情報収集を行うものとする。
 - (1) 道路および道路の付属物の状況
 - (ア) 路面、路肩、路側、法面及び斜面
 - (イ) 排水施設
 - (ウ) 構造物
 - (エ) 交通安全施設
 - (オ) 街路樹
 - (カ) 地点標及び境界杭
 - (2) 交通の状況、特に道路工事等の施工箇所における保安施設の設置状況、及び交通処理状況
 - (3) 道路隣接地における工事等が道路におよぼしている影響、及び樹木等の道路構造への支障状況
 - (4) 道路の占用の状況等
 - (5) 降積雪状況及び雪崩危険箇所等の状況
2. 通常巡回の実施時期は、設計図書又は工事監督員の指示によるものとする。
3. 受注者は、通常巡回中に道路交通に異常が生じている場合又は異常が生ずるおそれがある場合は、直ちに工事監督員へ報告し、その処置について指示を受けなければならない。
4. 受注者は、通常巡回終了後速やかに、設計図書に定める様式により巡回日誌を工事監督員に提出しなければならない。
5. 緊急巡回は、工事監督員の指示する実施時期及び箇所について、工事監督員の指示する内容の情報収集及び連絡を行うものとする。
6. 通常巡回及び緊急巡回の巡回員は、現地状況に精通した技術者等でなければならない。

第4節 舗装補修工

5-12-4-1 一般事項

1. 本節は、舗装補修工としてコンクリート舗装補修工、アスファルト舗装補修工その他これらに類する工種について定めるものとする。
2. 受注者は、舗装補修工の施工については、施工箇所以外の部分に損傷を与えないように行わなければならない。
3. 舗装補修工の施工による発生材の処理は、5-12-12-2 殻等運搬処理工の規定によるものとする。

5-12-4-2 材 料

1. アスファルト注入に使用する注入材料は、ブローンアスファルトとし、JIS K 2207（石油アスファルト）の規格に適合するものとする。
なお、ブローンアスファルトの針入度は設計図書によるものとする。
2. 目地補修に使用するクラック防止シートは、設計図書によるものとする。

5-12-4-3 コンクリート舗装補修工

1. アスファルト注入における注入孔の孔径は、50mm程度とする。
2. 受注者は、アスファルト注入における注入孔の配列を、等間隔・千鳥状としなければならない。
なお、配置については設計図書によるものとする。
3. 受注者は、アスファルト注入における削孔終了後、孔の中のコンクリート屑、浮遊土砂、水分等を取り除き、注入がスムーズに行われるようジェッチングしなければならない。
また、アスファルト注入までの期間、孔の中への土砂、水分等の浸入を防止しなければならない。
4. 受注者は、アスファルト注入に使用するブローンアスファルトの加熱温度については、ケトル内で210℃以上、注入時温度は190℃～210℃としなければならない。
5. 受注者は、アスファルト注入の施工に当たっては、注入作業近辺の注入孔で注入材料が噴出しないよう木栓等にて注入孔を止めるものとし、注入材が固まった後、木栓等を取り外し、セメントモルタル又はアスファルトモルタル等を充填しなければならない。
6. 受注者は、アスファルト注入時の注入圧力については、0.2～0.4MPaとしなければならない。
7. 受注者は、アスファルト注入後の一般交通の解放時期については、注入孔のモルタル充填完了から30分～1時間程度経過後としなければならない。
8. アスファルト注入材料の使用量の確認は、質量検収によるものとし、工事監督員の立会の上行うものとする。
なお、受注者は、使用する計測装置について、施工前に工事監督員の承諾を得なければならない。

9. 受注者は、アスファルト注入完了後、注入箇所1舗装版ごとにタワミ測定を行い、その結果を工事監督員に提出しなければならない。
なお、タワミ量が0.4mm以上となった箇所については、原因を調査するとともに、その処置方法について工事監督員と協議しなければならない。
10. 受注者は、目地補修において、注入目地材により舗装版目地部の補修を行う場合には、施工前に古い目地材、石、ごみ等を取り除かなければならない。
なお、目地板の上に注入目地材を使用している目地は、注入目地部分の材料を取り除くものとし、また、一枚の目地板のみで施工している目地は目地板の上部3cm程度削り取り、目地材を注入しなければならない。
11. 受注者は、目地の補修において注入目地材により舗装版のひび割れ部の補修を行う場合には、注入できるひび割れは全て注入し、注入不能のひび割れは、施工前に工事監督員と工法を協議しなければならない。
12. 受注者は、目地補修においてクラック防止シート張りを行う場合には、舗装版目地部及びひび割れ部のすき間の石、ごみ等を取り除き、接着部を清掃の上施工しなければならない。
なお、自接着型以外のクラック防止シートを使用する場合は、接着部にアスファルト乳剤を0.8ℓ/m²程度を塗布の上張付なければならない。
13. 受注者は、目地補修におけるクラック防止シート張りの継目については、シートの重ね合わせを5～8cm程度としなければならない。
14. 受注者は、目地補修において目地及びひび割れ部が湿っている場合には、注入及び張付け作業を行ってはならない。

5-12-4-4 アスファルト舗装補修工

1. 受注者は、わだち掘れ補修の施工については、施工前に縦横断測量を行い、舗設計画図面を作成し工事監督員の承諾を得なければならない。
なお、縦横断測量の間隔は設計図書によるものとするが、特に定めていない場合は、20m間隔とする。
2. 受注者は、わだち掘れ補修の施工に先立って施工面の有害物を除去しなければならない。
3. わだち掘れ補修施工箇所の既設舗装の不良部分の除去、不陸の修正などの処置は、設計図書によるものとする。
4. 受注者は、わだち掘れ補修の施工に当たり施工面に異常を発見したときは、その処置方法について施工前に工事監督員と協議しなければならない。
5. 受注者は、わだち掘れ補修の施工については、本条第2項、第3項、第4項により施工面を整備した後、第1編第3章第6節一般舗装工のうち該当する項目の規定に従って舗設を行わなければならない。
6. 受注者は、わだち掘れ補修の施工に当たり、施工箇所以外の施工面に接する箇所については、施工端部がすり付けの場合はテープ、施工端部がすり付け以外の場合はぬき及びこまい等木製型枠を使用しなければならない。

7. 受注者は、わだち掘れ補修の瀝青材の散布については、タックコート材を施工面に均一に散布しなければならない。
なお、施工面端部については、人力により均一に塗布しなければならない。
8. 受注者は、路面切削の施工については、施工前に縦横断測量を行い、切削計画図面を作成し、工事監督員の承諾を得なければならない。ただし、切削厚に変更のある場合は、工事監督員と協議することとする。
なお、縦横断測量の間隔は設計図書によるものとするが、特に定めていない場合は、20m間隔とする。
9. 受注者は、パッチングの施工については、時期、箇所等について工事監督員より指示を受けるものとし、完了後は速やかに合材使用数量等を工事監督員に報告しなければならない。
10. 受注者は、パッチングの施工については、舗装の破損した部分で遊離したもの、動いているものは取り除き、正方形又は長方形でかつ垂直に整形し、清掃した後、既設舗装面と平坦性を保つように施工しなければならない。これによりがたい場合は、施工前に工事監督員と協議しなければならない。
11. 受注者は、パッチングの施工については、垂直に切削し整形した面に均一にタックコート材を塗布しなければならない。
12. 受注者は、クラック処理の施工に先立ち、ひび割れ中のゴミ、泥などを圧縮空気では吹き飛ばすなどの方法により清掃するものとし、ひび割れの周囲で動く破損部分は取り除かなければならない。また、湿っている部分については、バーナなどで加熱し乾燥させなければならない。
13. 受注者は、クラック抑制シート張りの継目については、シートの重ね合わせを5～8cm程度としなければならない。
14. 受注者は、安全溝の設置位置について、現地の状況により設計図書に定められた設置位置に支障がある場合、又は設置位置が明示されていない場合には、工事監督員と協議しなければならない。

5-12-4-5 グルーピング工

1. 受注者は、グルーピングの施工については、施工前にグルーピングの計画図面を作成し、工事監督員の承諾を得なければならない。また、溝厚・溝幅に変更のある場合は、工事監督員と協議しなければならない。
2. 受注者は、グルーピングの施工に先立って、施工面の有害物を除去しなければならない。
3. グルーピング施工箇所の既設舗装の不良部分の除去、不陸の修正などの処置は、設計図書によるものとする。
4. 受注者は、グルーピングの施工に当たり、施工面に異常を発見したときは、施工前に工事監督員と協議しなければならない。

5. 受注者は、グルーピングの設置位置について、現地の状況により設計図書に定められた設置位置に支障がある場合、又は設置位置が明示されていない場合には、工事監督員と協議しなければならない。

第5節 道路付属物復旧工

5-12-5-1 一般事項

1. 本節は、道路付属物復旧工として付属物復旧工その他これらに類する工種について定めるものとする。
2. 受注者は、道路付属物復旧工の施工については、施工箇所以外の部分に損傷を与えないように行わなければならない。
3. 道路付属物復旧工の施工による発生材の処理は、5-12-12-2 殻等運搬処理工の規定によるものとする。

5-12-5-2 材 料

受注者は、道路付属物復旧工に使用する材料について、設計図書又は工事監督員の指示と同一規格のものが入手できない場合は、製品及び規格について、施工前に工事監督員の承諾を得なければならない。

5-12-5-3 付属物復旧工

1. 受注者は、付属物復旧工については、時期、箇所、材料、方法等について工事監督員より指示を受けるものとし、完了後は速やかに復旧数量等を工事監督員に報告しなければならない。
2. ガードレール復旧、ガードケーブル復旧、ガードパイプ復旧の施工については、1-3-3-11 路側防護柵工の規定によるものとする。
3. 転落（横断）防止柵復旧の施工については、1-3-3-10 防止柵工の規定によるものとする。
4. 小型標識復旧の施工については、1-3-3-9 小型標識工の規定によるものとする。
5. 受注者は、標示板復旧の施工については、付近の構造物、道路交通に特に注意し、支障にならないようにしなければならない。
6. 視線誘導標復旧、距離標復旧の施工については、1-3-3-13 道路付属物工の規定によるものとする。

第6節 構造物補修工

5-12-6-1 一般事項

1. 本節は、構造物補修工としてクラック補修工、目地補修工、漏水補修工、欠損部補修工、部材補修工、部材塗装工その他これらに類する工種について定めるものとする。
2. 受注者は、構造物補修工の施工については、施工箇所以外の部分に損傷を与えないように行わなければならない。
3. 構造物補修工の施工による発生材の処理は、5-12-12-2 殻等運搬処理工の規定によるものとする。

5-12-6-2 材 料

漏水補修工に使用する材料については、設計図書によるものとする。

5-12-6-3 クラック補修工

1. 受注者は、下地処理及び清掃により不純物の除去を行なった後、クラック補修の施工に着手しなければならない。
2. 受注者は、クラック補修箇所への充填材料は、確実に充填しなければならない。
3. 受注者は、使用材料及び施工方法については、設計図書及び工事監督員の指示によらなければならない。

5-12-6-4 目地補修工

受注者は、目地補修の施工については、施工前に石、ごみ等を取り除かなければならない。

5-12-6-5 漏水補修工

1. 受注者は、漏水補修工の施工箇所は設計図書によるものとするが、設計図書と現地の漏水箇所とに不整合がある場合は、施工前に工事監督員と協議しなければならない。
2. 受注者は、線導水の施工については、ハツリ後、浮きコンクリートを除去しなければならない。
3. 受注者は、漏水補修工の施工については、導水材を設置する前に導水部を清掃しなければならない。

5-12-6-6 欠損部補修工

1. 受注者は、欠損部補修の施工前に、欠損箇所の調査を行うために洗浄等を行い、欠損箇所の状況が確認できるよう処理しなければならない。
2. 受注者は、欠損箇所の調査を行い、工事監督員に調査結果を報告しなければならない。
3. 受注者は、補修材及び施工方法について、設計図書及び工事監督員の指示によらなければならない。

4. 受注者は、サンドブラスト等を用いてコンクリート面の劣化部を除去し、粗骨材面を露出させた後、施工しなければならない。

5-12-6-7 部材補修工

部材補修工については、第14章 第5節 道路構造物修繕工、第6節 橋梁修繕工、第8節 トンネル修繕工のうち該当する項目の規定、または設計図書によるものとする。

5-12-6-8 部材塗装工

部材塗装工については、第14章 第7節 現場塗装工のうち該当する項目の規定、または設計図書によるものとする。

第7節 道路清掃工

5-12-7-1 一般事項

1. 本節は、道路清掃工として路面清掃工、路肩整正工、排水施設清掃工、橋梁清掃工、道路付属物清掃工、構造物清掃工、雑作業工その他これらに類する工種について定めるものとする。
2. 受注者は、道路清掃工の施工後の出来高確認の方法について、施工前に工事監督員の指示を受けなければならない。
3. 道路清掃工の施工による発生材の処理は、5-12-12-2 殻等運搬処理工 の規定によるものとする。

5-12-7-2 材 料

構造物清掃工におけるトンネル清掃で洗剤を使用する場合は、中性のものを使用するものとし、設計図書によらなければならない。

5-12-7-3 路面清掃工

1. 受注者は、路面清掃工の施工については、時期、箇所について設計図書によるほか工事監督員から指示を受けるものとし、完了後は速やかに工事監督員に報告しなければならない。
2. 受注者は、路面清掃の施工を路面清掃車により行う場合は、施工前に締固まった土砂の撤去、粗大塵あい等の路面清掃車による作業の支障物の撤去及び散水を行わなければならない。ただし、凍結等により交通に支障を与えるおそれのある場合は散水を行ってはならない。また、掃き残しがあった場合は、その処理を行わなければならない。
3. 受注者は、路面清掃に当たっては、塵あいが柵及び側溝等に入り込まないように収集しなければならない。
4. 受注者は、横断歩道橋の路面・階段上の塵、高欄手摺りの汚れ及び貼紙、落書き等の清掃に当たっては、歩道橋を傷つけないように施工しなければならない。

5-12-7-4 路肩整正工

受注者は、路肩正整の施工については、路面排水を良好にするため路肩の堆積土砂を削り取り、又は土砂を補給して整正し、締固めを行い、設計図書に示す形状に仕上げなければならない。

5-12-7-5 排水施設清掃工

1. 受注者は、排水施設清掃工の施工については、時期、箇所について工事監督員より指示を受けるものとし、完了後は速やかに工事監督員に報告しなければならない。

2. 受注者は、排水施設清掃工の清掃により発生した土砂及び泥土等は、車道や歩道上に飛散させてはならない。
3. 受注者は、排水施設清掃工の施工のために蓋等を取り外ずした場合は、作業終了後速やかに蓋をがたつきのないよう完全に据え付けなければならない。

5-12-7-6 橋梁清掃工

1. 受注者は、橋梁清掃工の施工については、時期、箇所について工事監督員より指示を受けるものとし、完了後は速やかに工事監督員に報告しなければならない。
2. 受注者は、橋梁清掃工の施工により発生した土砂等は、車道や歩道上に飛散させてはならない。

5-12-7-7 道路付属物清掃工

1. 受注者は、道路付属物清掃工の施工については、時期、箇所について工事監督員より指示を受けるものとし、完了後は速やかに工事監督員に報告しなければならない。
2. 受注者は、道路付属物清掃工の施工については、洗剤等の付着物を残さないようにしなければならない。
3. 受注者は、標識の表示板、照明器具の灯具のガラスおよび反射体、視線誘導標の反射体の清掃については、材質を痛めないように丁寧に布等で拭きとらなければならない。なお、標識の表示板の清掃については、洗剤を用いず水洗により行わなければならない。
4. 受注者は、標識、照明器具の清掃については、高圧線などにふれることのないように十分注意して行わなければならない。

5-12-7-8 構造物清掃工

1. 受注者は、構造物清掃工の施工については、時期、箇所、方法等について工事監督員より指示を受けるものとし、完了後は速やかに工事監督員に報告しなければならない。
2. 受注者は、構造物清掃工の施工については、付随する非常用設備等を破損したり、浸水等により機能を低下させないように行なわなければならない。
3. 受注者は、構造物清掃工の施工については、清掃による排水等が車道及び歩道に流出しないよう側溝や暗渠の排水状況を点検の上良好な状態に保たなければならない。

5-12-7-9 雑作業工

1. 塵芥処理とは、車道、歩道、横断歩道橋、地下道等以外の道路用地の塵芥（紙屑、煙草の吸い殻、空カン等）の清掃作業を行うことを言う。
2. 受注者は、塵芥処理の施工については、時期、箇所について工事監督員より指示を受けるものとし、完了後は速やかに工事監督員に報告しなければならない。

第8節 植栽維持工

5-12-8-1 一般事項

1. 本節は、植栽維持工として樹木・芝生管理工その他これらに類する工種について定めるものとする。
2. 受注者は、植栽維持工の施工後の出来高確認の方法について、施工前に工事監督員の指示を受けなければならない。
3. 受注者は、植栽維持工の施工については、施工箇所以外の樹木等に損傷を与えないように行わなければならない。
また、植樹、掘取りに当たっては、樹木の根、枝、葉等に損傷を与えないように施工しなければならない。
4. 植栽維持工の施工による発生材の処理は、5-12-12-2 殻等運搬処理工の規定によるものとする。

5-12-8-2 材 料

1. 受注者は、樹木・芝生管理工の施工に使用する肥料、薬剤については、施工前に工事監督員に品質証明書等の確認を受けなければならない。なお、薬剤については農薬取締法に基づくものでなければならない。
2. 客土及び間詰土は、育成に適した土壌とし、有害な粘土、がれき、ごみ、雑草、がれき、ささ根等の混入及び病虫害等に侵されていないものとする。
3. 樹木・芝生管理工の補植で使用する樹木類は、植樹に耐えるようあらかじめ移植又は根廻した細根の多いもので、樹形が整い、樹勢が盛んで病虫害の無い栽培品とする。
4. 樹木類の形状寸法は、主として樹高、枝張り幅、幹周とする。樹高は、樹木の樹冠の頂端から根鉢の上端までの垂直高とし、一部の突き出した枝は含まないものとする。
なお、ヤシ類等の特種樹にあつて「幹高」と特記する場合は幹部の垂直高とする。枝張り幅は、樹木の四方面に伸長した枝の幅とし、測定方向により幅に長短がある場合は、最長と最短の平均値であつて、一部の突出した枝は含まないものとする。幹周は、樹木の幹の周長とし、根鉢の上端より1.2m上の位置を測定するものとし、この部分に枝が分岐しているときは、その上部を測定するものとする。
また、幹が2本以上の樹木の場合においては、各々の幹周の総和の70%をもって幹周とする。なお、株立樹木の幹が、指定本数以上あつた場合、個々の幹周の太い順に順次指定数まで測定し、その総和の70%の値を幹周とする。

5-12-8-3 樹木・芝生管理工

1. 受注者は、樹木・芝生管理工の施工については、時期、箇所について工事監督員より指示を受けるものとし、完了後は速やかに工事監督員に報告しなければならない。

2. 受注者は、剪定の施工にあたり、「チェーンソーによる伐木等作業の安全に関するガイドライン」の策定についてによるものとし、各樹種の特性および施工箇所にあった剪定形式により行なわなければならない。なお、剪定形式について工事監督員より指示があった場合は、その指示によらなければならない。
3. 受注者は、架空線、標識類に接する枝の剪定形式については、施工前に工事監督員の指示を受けなければならない。
4. 受注者は、剪定、芝刈、雑草抜き取り、植付けの施工に当たり、路面への枝、草、掘削土等の飛散防止に努めるものとし、発生した枝、草、掘削土等を交通に支障のないように、速やかに処理しなければならない。
5. 受注者は、樹木の掘取り、荷造り及び運搬、植付けに当たり、1日の植付け量を考慮し、迅速に施工しなければならない。
6. 受注者は、樹木、株物、その他植物材料であって、当日中に植栽できないものについては、仮植え又は養生をし、速やかに植えなければならない。
7. 受注者は、補植、移植の施工に当たり、樹木類の鉢に応じて、余裕のある植穴を掘り、瓦礫、不良土等の生育に有害な雑物を取り除き、植穴底部は耕して植付けなければならない。
8. 受注者は、樹木の植え込みは、根鉢の高さを根の付け根の最上端が土に隠れる程度に間土等を用いて調整するが、深植えは絶対に避けなければならない。
また、現場に応じて見栄えがよく、樹木の表裏をよく見極めた上で植穴の中心に植付けなければならない。
9. 受注者は、移植先の土壤に問題があった場合は工事監督員に報告し、必要に応じて客土・肥料・土壤改良剤を使用する場合は根の周りに均一に施工し、施肥は肥料が直接樹木の根に触れないようにし均等に行うものとする。
10. 受注者は、補植、移植の植穴の掘削において湧水が認められた場合は、直ちに工事監督員に報告し指示を受けなければならない。
11. 受注者は、補植、移植の施工については、地下埋設物に損傷を与えないよう特に注意し、万一既存埋設物に損傷を与えた場合には、直ちに工事監督員に報告し指示を受けなければならない。なお、修復のために必要となる費用については、受注者の負担とする。
12. 受注者は、補植、移植の植え付けの際の水極めについては、樹木に有害な雑物を含まない水を使用し木の棒等につくなど、根の回りに間隙の生じないよう土を流入させなければならない。
13. 受注者は、補植、移植の埋戻し完了後は、地均し等を行い、根元の周囲に水鉢を切って仕上げなければならない。なお、根元周辺に低木等を植栽する場合は、地均し後に植栽するものとする。
14. 受注者は、補植、移植の施工完了後、余剰枝の剪定、整形その他必要な手入れを行わなければならない。
15. 受注者は、幹巻きする場合は、こも又はわらを使用する場合、わら縄又はシュロ縄で巻き上げるものとし、緑化テープを使用する場合は緑化テープを重ねながら巻き上げた後、幹に緊結しなければならない。

16. 受注者は、支柱の設置については、ぐらつきのないよう設置しなければならない。また、樹幹と支柱との取付け部については、杉皮等を巻きしゆるなわを用いて動かぬよう結束しなければならない。
17. 受注者は、移植の施工については、掘取りから植付けまでの期間の樹木の損傷、乾燥、鉢崩れを防止しなければならない。
18. 受注者は、施肥、灌水、薬剤散布の施工に当たり、施工前に施工箇所の状況を調査するものとし、設計図書に示す使用材料の種類、使用量等が施工箇所に適さない場合は工事監督員と協議しなければならない。
19. 受注者は、施肥の施工については、施工前に樹木の根元周辺に散乱する堆積土砂やゴミ等を取り除いたり、きれいに除草しなければならない。
20. 受注者は、施肥の施工については、所定の種類の肥料を根鉢の周りに過不足なく施用することとし、肥料施用後は速やかに覆土しなければならない。
なお、施肥のための溝掘り、覆土については、樹幹、樹根に損傷を与えないようにしなければならない。
また、寄植え等で密集している場合は、施工方法について工事監督員の指示を受けなければならない。
21. 受注者は、薬剤散布の施工については、周辺住民への通知の方法等について、施工前に工事監督員の指示を受けなければならない。
22. 受注者は、薬剤散布の施工については、降雨時やその直前、施工直後に降雨が予想される場合、強風時を避けるものとし、薬剤は葉の裏や枝の陰等を含め、むらの無いうように散布しなければならない。
23. 受注者は、薬剤散布に使用する薬剤の取り扱いについては、関係法令等に基づき適正に行わなければならない。

第9節 除草工

5-12-9-1 一般事項

1. 本節は、除草工として道路除草工その他これらに類する工種について定めるものとする。
2. 受注者は、除草工の施工後の出来高確認の方法について、施工前に工事監督員の指示を受けなければならない。
3. 除草工の施工による発生材の処理は、5-12-12-2 殻等運搬処理工の規定によるものとする。

5-12-9-2 道路除草工

1. 受注者は、道路除草工の施工については、時期、箇所について工事監督員より指示を受けるものとし、完了後は速やかに工事監督員に報告しなければならない。
2. 受注者は、道路除草工の施工に当たり、路面への草等の飛散防止に努めるものとし、刈り取った草等を交通に支障のないように、速やかに処理しなければならない。

第10節 冬期対策施設工

5-12-10-1 一般事項

1. 本節は、冬期対策施設工として冬期安全施設工その他これらに類する工種について定めるものとする。
2. 受注者は、冬期対策施設工の施工については、施工箇所以外の部分に損傷を与えないように行わなければならない。
3. 冬期対策施設工の施工による発生材の処理は、5-12-12-2 殻等運搬処理工の規定によるものとする。

5-12-10-2 冬期安全施設工

1. 受注者は、冬期安全施設工の施工については、時期、箇所について工事監督員より指示を受けるものとし、完了後は速やかに工事監督員に報告しなければならない
2. 受注者は、スノーポールを設置については、立て込み角度および方向が交通に支障なく、十分な誘導効果が得られるようにしなければならない。
3. 受注者は、看板の設置については、設置位置及び方向が交通に支障なく、十分に確認できるようにしなければならない。
4. 防雪柵の施工については、5-1-8-5 防雪柵工の規定によるものとする。

第11節 応急処理工

5-12-11-1 一般事項

1. 本節は、応急処理工として応急処理作業工その他これらに類する工種について定めるものとする。
2. 受注者は、応急処理工の施工については、施工箇所以外の部分に損傷を与えないように行わなければならない。
3. 応急処理工の施工による発生材の処理は、5-12-12-2 殻等運搬処理工の規定によるものとする。

5-12-11-2 応急処理作業工

応急処理作業工の時期、箇所、作業内容は、設計図書及び工事監督員の指示によるものとし、完了後は速やかに工事監督員に報告しなければならない。

第12節 撤去物処理工

5-12-12-1 一般事項

本節は、撤去物処理工として殻等運搬処理工その他これらに類する工種について定めるものとする。

5-12-12-2 殻等運搬処理工

1. 受注者は、殻、発生材等の処理を行う場合は、関係法令に基づき適正に処理するものとし、殻運搬処理及び発生材運搬を行う場合は、運搬物が飛散しないようにしなければならない。
2. 受注者は、殻及び発生材の受入れ場所及び時間について、設計図書に定めのない場合は、工事監督員の指示を受けなければならない。

第13節 災害応急処理

5-12-13-1 災害対策

1. 受注者は、施工計画書に災害発生時の対策に関する事項を記載し提出しなければならない。また、災害が発生した場合の処置については、工事監督員の指示によらなければならない。
2. 受注者は、応急処理作業を行うに当たっては箇所毎に着工前、完成後、作業日時・場所等を記載し、写真撮影を行わなければならない。
3. 受注者は、土砂等の撤去を行うに当たっては、路面及び構造物に損傷を与えないよう現場の状況に応じた施工をしなければならない。

第 13 章 道路修繕

第13章 道路修繕

目 次

第1節 適用	
5-13-1-1 適用	I-5-13-4
第2節 適用すべき諸基準	
5-13-2-1 適用すべき諸基準	I-5-13-4
第3節 工場製作工	
5-13-3-1 一般事項	I-5-13-5
5-13-3-2 材 料	I-5-13-5
5-13-3-3 床版補強材製作工	I-5-13-5
5-13-3-4 桁補強材製作工	I-5-13-5
5-13-3-5 R C橋脚巻立て鋼板製作工	I-5-13-5
第4節 舗装修繕工	
5-13-4-1 一般事項	I-5-13-7
5-13-4-2 材 料	I-5-13-7
5-13-4-3 路面切削工	I-5-13-7
5-13-4-4 舗装打換え工	I-5-13-7
5-13-4-5 オーバーレイ工	I-5-13-8
5-13-4-6 路上再生路盤工	I-5-13-8
5-13-4-7 路上表層再生工	I-5-13-10
5-13-4-8 歩道舗装修繕工	I-5-13-11
5-13-4-9 プレキャストR C舗装版工	I-5-13-11
第5節 道路構造物修繕工	
5-13-5-1 一般事項	I-5-13-13
5-13-5-2 排水構造物修繕工	I-5-13-13
5-13-5-3 防護柵修繕工	I-5-13-13
5-13-5-4 標識修繕工	I-5-13-13
5-13-5-5 道路付属施設修繕工	I-5-13-14
5-13-5-6 作業土工	I-5-13-14
5-13-5-7 一般構造物修繕工	I-5-13-14
5-13-5-8 石・ブロック積(張)修繕工	I-5-13-14
5-13-5-9 法面修繕工	I-5-13-15

第6節 橋梁修繕工

5-13-6-1	一般事項	I-5-13-16
5-13-6-2	材 料	I-5-13-16
5-13-6-3	床版補強（鋼板接着）工	I-5-13-16
5-13-6-4	床版補強（増桁架設）工	I-5-13-16
5-13-6-5	床版増厚補強工	I-5-13-17
5-13-6-6	床版取替工	I-5-13-17
5-13-6-7	鋼桁補強工	I-5-13-18
5-13-6-8	伸縮継手修繕工	I-5-13-18
5-13-6-9	支承修繕工	I-5-13-18
5-13-6-10	検査路修繕工	I-5-13-18
5-13-6-11	沓座拡幅工	I-5-13-18
5-13-6-12	落橋防止装置修繕工	I-5-13-19
5-13-6-13	排水施設修繕工	I-5-13-19
5-13-6-14	橋梁地覆・高欄修繕工	I-5-13-19
5-13-6-15	横断歩道橋修繕工	I-5-13-19
5-13-6-16	R C 橋脚鋼板巻立て工（エポキシ系樹脂）	I-5-13-20
5-13-6-17	R C 橋脚鋼板巻立て工（無収縮モルタル）	I-5-13-20

第7節 現場塗装工

5-13-7-1	一般事項	I-5-13-23
5-13-7-2	材 料	I-5-13-23
5-13-7-3	橋梁現場塗装工	I-5-13-23
5-13-7-4	付属物塗装工	I-5-13-24
5-13-7-5	コンクリート面塗装工	I-5-13-24
5-13-7-6	張紙防止塗装工	I-5-13-24

第8節 トンネル修繕工

5-13-8-1	一般事項	I-5-13-25
5-13-8-2	材 料	I-5-13-25
5-13-8-3	内装板修繕工	I-5-13-25
5-13-8-4	裏込注入工	I-5-13-25
5-13-8-5	漏水対策工	I-5-13-26

第13章 道路修繕

第1節 適用

5-13-1-1 適用

1. 本章は、道路工事における工場製作工、舗裝修繕工、道路構造物修繕工、橋梁修繕工、現場塗装工、トンネル修繕工その他これらに類する工種について適用するものとする。
2. 受注者は、道路修繕の施工に当たっては、安全かつ円滑な交通を確保するため道路を良好な状態に保つようしなければならない。
3. 受注者は、工事期間内での事故防止のため、やむを得ず臨機の措置を行う必要がある場合は、応急処置を行い、速やかに工事監督員にその処置について報告しなければならない。

第2節 適用すべき諸基準

5-13-2-1 適用すべき諸基準

受注者は、設計図書において特に定めのない事項については、下記の基準類によらなければならない。なお、基準類と設計図書に相違がある場合は、原則として設計図書の規定に従うものとし、疑義がある場合は工事監督員に確認を求めなければならない。

- (1) 日本道路協会 道路維持修繕要綱 (昭和53年7月)
- (2) 日本道路協会 鋼道路橋防食便覧 (平成26年5月)
- (3) 日本道路協会 舗装調査・試験法便覧 (平成31年3月)
- (4) 日本道路協会 舗装再生便覧 (平成22年11月)
- (5) 日本道路協会 道路橋補修便覧 (昭和54年2月)
- (6) 日本道路協会 舗装施工便覧 (平成18年2月)
- (7) 日本道路協会 舗装の構造に関する技術基準・同解説 (平成13年9月)
- (8) 日本道路協会 舗装設計施工指針 (平成18年2月)
- (9) 日本道路協会 舗装設計便覧 (平成18年2月)
- (10) 日本みち研究所 補訂版道路のデザイン-道路デザイン指針(案)とその解説- (平成29年11月)
- (11) 日本みち研究所 景観に配慮した道路附属物等ガイドライン (平成29年11月)

第3節 工場製作工

5-13-3-1 一般事項

1. 本節は、工場製作工として床版補強材製作工、桁補強材製作工、RC橋脚巻立て鋼板製作工その他これらに類する工種について定めるものとする。
2. 受注者は、製作に着手する前に、施工計画書に原寸、工作、溶接、仮組立に関する事項をそれぞれ記載し提出しなければならない。
 なお、設計図書に示した場合又は工事監督員の承諾を得た場合は、上記項目の全部又は一部を省略できるものとする。
3. 受注者は、鋳鉄品及び鋳造品の使用に当たって、設計図書に示す形状寸法のもので、応力上問題のあるキズ又は著しいひずみ及び内部欠陥がないものを使用しなければならない。

5-13-3-2 材 料

材料については、5-4-3-2 材料 の規定によるものとする。

5-13-3-3 床版補強材製作工

床版補強材製作工の施工については、1-3-3-14 桁製作工 の規定によるものとする。

5-13-3-4 桁補強材製作工

桁補強材製作工の施工については、1-3-3-14 桁製作工 の規定によるものとする。

5-13-3-5 RC橋脚巻立て鋼板製作工

1. RC橋脚巻立て鋼板製作工の施工については、1-3-3-14 桁製作工 の規定によるものとする。
2. 鋼板製作
 - (1) 受注者は、橋脚の形状寸法を計測し、鋼板加工図の作成を行い、工事監督員の承諾を受けなければならない。
 - (2) 鋼板の加工は、工場で行うものとする。
 なお、これによりがたい場合は工事監督員と協議しなければならない。
 - (3) 工場塗装工の施工については、1-3-3-15 工場塗装工 の規定によるものとする。なお、塗装種類、回数、使用量は設計図書によるものとする。
 - (4) 受注者は、鋼板固定用等の孔あけは、正確な位置に直角に行わなければならない。
 - (5) 受注者は、先付けの鋼板には裏あて材を点溶接し、吊り金具を取り付けなければならない。

3. 型鋼製作

- (1) 受注者は、フーチングアンカー筋の位置を正確に計測し、加工図を作成し工事監督員の承諾を受けなければならない。
- (2) 型鋼の加工は、工場で行うものとする。
なお、これによりがたい場合は工事監督員と協議しなければならない。
- (3) 工場塗装工の施工については、1-3-3-15 工場塗装工 の規定によるものとする。なお、塗装種類、回数、使用量は設計図書によるものとする。

第4節 舗装修繕工

5-13-4-1 一般事項

本節は、舗装修繕工として、路面切削工、舗装打換え工、オーバーレイ工、路上再生路盤工、路上表層再生工、歩道舗装修繕工、プレキャストRC舗装版工その他これらに類する工種について適用するものとする。

5-13-4-2 材 料

- 路上再生セメント・アスファルト乳剤安定処理を行う場合に使用するアスファルト乳剤は、ノニオン系アスファルト乳剤（MN-1）とし、表14-1の規格に適合するものとする。

表14-1 セメント混合用アスファルト乳剤の規格

種類及び記号		ノニオン乳剤・MN-1
エングラード度（25℃）		2～30
ふるい残留分（1.18mm）%		0.3以下
セメント混合性 %		1.0以下
蒸発残留分 %		57以上
蒸発残留物	針入度（25℃）	60を超え300以下
	トルエン可溶分 %	97以上
貯留安定度（24時間） %		1以下

[注] 試験方法は舗装調査・試験法便覧（付013）によるものとする。

- 路上表層再生工に使用する新規アスファルト混合物の規定は、1-3-6-2 アスファルト舗装の材料のうち該当する項目によるものとする。

5-13-4-3 路面切削工

受注者は、路面切削前に、縦横断測量を行い、舗設計画図面を作成し、工事監督員の承諾を得なければならない。

縦横断測量の間隔は設計図書によるものとする。特に定めていない場合は、20m間隔とする。

5-13-4-4 舗装打換え工

- 既設舗装の撤去

(1) 受注者は、設計図書に示された断面となるように、既設舗装を撤去しなければならない。

なお、これによりがたい場合は工事監督員と協議しなければならない。

- (2) 受注者は、施工中、既設舗装の撤去によって周辺の舗装や構造物に影響を及ぼす懸念が持たれた場合や、計画撤去層より下層に不良部分が発見された場合には、その処置方法について直ちに工事監督員と協議しなければならない。

2. 舗 設

受注者は、既設舗装撤去後以下に示す以外は本仕様書に示すそれぞれの層の該当する項目の規定に従って各層の舗設を行わなければならない。

- (1) シックリフト工法により瀝青安定処理を行う場合は、設計図書に示す条件で施工を行わなければならない。

なお、これによりがたい場合は工事監督員と協議しなければならない。

- (2) 舗設途中の段階で交通解放を行う場合は、設計図書に示される処置を施さなければならない。なお、これによりがたい場合は工事監督員と協議しなければならない。

- (3) 交通解放時の舗装表面の温度は、工事監督員の指示による場合を除き50℃以下としなければならない。

5-13-4-5 オーバーレイ工

1. 施工面の整備

- (1) 受注者は、施工前に、縦横断測量を行い、舗設計画図面を作成し工事監督員の承諾を得なければならない。縦横断測量の間隔は設計図書によるものとする。特に定めていない場合は20m間隔とする。

- (2) 受注者は、オーバーレイ工に先立って施工面の有害物を除去しなければならない。

- (3) 既設舗装の不良部分の撤去、不陸の修正などの処置は、設計図書によるものとする。なお、これによりがたい場合は工事監督員と協議しなければならない。

- (4) 受注者は、施工面に異常を発見したときは、その処置方法について直ちに工事監督員と協議しなければならない。

2. 舗 設

受注者は、施工面を整備した後、第1編 第3章 第6節 一般舗装工のうち該当する項目の規定に従って各層の舗設を行わなければならない。ただし交通開放時の舗装表面温度は、工事監督員の指示による場合を除き50℃以下としなければならない。

5-13-4-6 路上再生路盤工

1. 施工面の整備

- (1) 受注者は、施工に先立ち路面上の有害物を除去しなければならない。

- (2) 既設アスファルト混合物の切削除去又は予備破碎などの処置は設計図書によるものとする。

なお、これによりがたい場合は工事監督員と協議しなければならない。

- (3) 受注者は、施工面に異常を発見したときは、その処置方法について速やかに工事監督員と協議しなければならない。

2. 添加材料の使用量

- (1) セメント、アスファルト乳剤、補足材などの使用量は設計図書によるものとする。
なお、これによりがたい場合は工事監督員と協議しなければならない。
- (2) 受注者は、施工に先立って、舗装調査・試験法便覧 5-3 E031 及び 5-3 E032 に示す試験法により一軸圧縮試験を行い、使用するセメント量について工事監督員の承諾を得なければならない。ただし、これまでの実績がある場合で、設計図書に示すセメント量の混合物が基準を満足し、施工前に職員が承諾した場合には、一軸圧縮試験を省略することができるものとする。
- (3) セメント量決定の基準とする一軸圧縮試験基準値は、設計図書に示す場合を除き表14-2に示す値とするものとする。

表14-2 一軸圧縮試験基準値（養生日数7日）

特 性 値	路上再生セメント 安定処理材料	路上セメント・アスファルト 乳剤安定処理材料
一軸圧縮強さ MPa	2.5	1.5～2.9
一次変位量 1/100cm	—	5～30
残留強度率 %	—	65以上

3. 最大乾燥密度

受注者は、施工開始日に採取した破碎混合直後の試料を用い、舗装調査・試験法便覧の G021 砂置換法による路床の密度の測定方法 により路上再生安定処理材料の最大乾燥密度を求め、工事監督員の承諾を得なければならない。

4. 気象条件

気象条件は、1-3-6-5 アスファルト舗装工 の規定によるものとする。

5. 材料の準備及び破碎混合

- (1) 受注者は、路面の上にセメントや補足材を敷均し、路上破碎混合によって既設アスファルト混合物及び既設粒状路盤材等を破碎すると同時に均一に混合しなければならない。
また、路上再生安定処理材料を最適含水比付近に調整するため、破碎混合の際に必要な応じ水を加えなければならない。
- (2) 路上再生セメント・アスファルト乳剤安定処理の場合は、路上破碎混合作業時にアスファルト乳剤を添加しながら均一に混合しなければならない。
- (3) 受注者は、施工中に異常を発見した場合には、その処置方法について速やかに工事監督員と協議しなければならない。

6. 整形及び締固め

- (1) 受注者は、破碎混合した路上再生路盤材を整形した後、締固めなければならない。
- (2) 受注者は、路上再生路盤の厚さが20cmを越える場合の締固めは、振動ローラにより施工しなければならない。

7. 養生

養生については、1-3-6-5 アスファルト舗装工の規定により施工するものとする。

5-13-4-7 路上表層再生工

1. 施工面の整備

(1) 受注者は、施工前に縦横断測量を行い、舗設計画図面を作成し、工事監督員の承諾を得なければならない。縦横断測量の間隔は設計図書によるものとする。特に定めていない場合は20m間隔とする。

(2) 受注者は、施工に先立ち路面上の有害物を除去しなければならない。

(3) 既設舗装の不良部分の撤去、不陸の修正などの処置は、設計図書によるものとする。

なお、これによりがたい場合は工事監督員と協議しなければならない。

(4) 受注者は、施工面に異常を発見したときは、その処置方法について速やかに工事監督員と協議しなければならない。

2. 室内配合

(1) 受注者は、リミックス方式の場合、設計図書に示す配合比率で再生表層混合物を作製しマーシャル安定度試験を行い、その品質が1-3-6-2 アスファルト舗装の材料、表3-20 マーシャル安定度試験基準値を満たしていることを確認し、施工前に工事監督員の承諾を得なければならない。ただし、これまでの実績がある場合で、設計図書に示す配合比率の再生表層混合物が基準を満足し、施工前に工事監督員が承諾した場合は、マーシャル安定度試験を省略することができるものとする。

(2) 受注者は、リペーブ方式の場合、新規アスファルト混合物の室内配合を1-3-6-1 一般事項により行わなければならない。

また、既設表層混合物に再生用添加剤を添加する場合には、リミックス方式と同様にして品質を確認し、施工前に工事監督員の承諾を得なければならない。

3. 現場配合

受注者は、リペーブ方式による新設アスファルト混合物を除き、再生表層混合物の最初の1日の舗設状況を観察する一方、その混合物についてマーシャル安定度試験を行い、1-3-6-2 アスファルト舗装の材料、表3-20 マーシャル安定度試験基準値に示す基準値と照合しなければならない。

もし基準値を満足しない場合には、骨材粒度又はアスファルト量の修正を行い、工事監督員の承諾を得て最終的な配合（現場配合）を決定しなければならない。リペーブ方式における新規アスファルト混合物の現場配合は、1-3-6-2 アスファルト舗装の材料の該当する項により決定しなければならない。

4. 基準密度

受注者は、路上表層再生工法技術指針（案）7-3-2 品質管理 に示される方法に従い、アスファルト混合物の基準密度を求め、施工前に工事監督員の承諾を得なければならない。

5. 気象条件

気象条件は、1-3-6-5 アスファルト舗装工 の規定によるものとする。

6. 路上再生

(1) 受注者は、再生用路面ヒータにより再生表層混合物の初転圧温度が110℃以上となるように路面を加熱し、路上表層再生機により既設表層混合物を設計図書に示された深さでかきほぐさなければならない。ただし、既設アスファルトの品質に影響を及ぼすような加熱を行ってはならない。

(2) 受注者は、リミックス方式の場合は、新設アスファルト混合物などかきほぐした既設表層混合物とを均一に混合し、敷均さなければならない。リペーブ方式の場合は、かきほぐした既設表層混合物を敷均した直後に、新設アスファルト混合物を設計図書に示された厚さとなるように敷均さなければならない。

7. 締固め

受注者は、敷均した再生表層混合物を、初転圧温度 110℃以上で、締固めなければならない。

8. 交通解放温度

受注者は、工事監督員の指示による場合を除き、舗装表面温度が50℃以下になってから交通解放を行わなければならない。

5-13-4-8 歩道舗裝修繕工

1. 受注者は、薄層カラー舗装工の施工に先立ち、基盤面の有害物を除去しなければならない。
2. 受注者は、施工面に異常を発見したときは、その処置方法について工事監督員と協議しなければならない。
3. 薄層カラー舗装工の施工については、1-3-6-5 アスファルト舗装工 の規定によるものとする。

5-13-4-9 プレキャストRC舗装版工

1. 受注者は、設計図書に示された断面となるように、既設舗装を撤去しなければならない。なお、これによりがたい場合は工事監督員と協議しなければならない。
2. 受注者は、施工中、既設舗装の撤去によって周辺の舗装や構造物に影響を及ぼす懸念が持たれた場合や、計画撤去層 より下層に不良部分が発見された場合には、その処置方法について速やかに工事監督員と協議しなければならない。
3. プレキャストRC舗装版の据付けに当たっては、部材に損傷や衝撃を与えないようにしなければならない。

また、ワイヤー等で損傷する恐れのある部分は保護しなければならない。

第5編 道路編 第13章 道路修繕

4. プレキャストRC舗装版の形状寸法の許容差については、設計図書によるものとする。
5. 受注者は、設計図書に示された滑り抵抗値が確保できるようにプレキャストRC舗装版の表面処理を行わなければならない。
6. プレキャストRC舗装版の据付後の段差許容値については、設計図書によるものとする。

第5節 道路構造物修繕工

5-13-5-1 一般事項

1. 本節は、道路構造物修繕工として、排水構造物修繕工、防護柵修繕工、標識修繕工、道路付属施設修繕工、作業土工、一般構造物修繕工、石・ブロック積（張）修繕工、法面修繕工その他これらに類する工種について適用するものとする。
2. 受注者は、構造物の撤去については必要最低限で行い、かつ撤去しない部分に損傷を与えないように行わなければならない。

5-13-5-2 排水構造物修繕工

1. 排水構造物修繕工のうち、L型側溝、管（函）渠型側溝、プレキャストU型側溝、コルゲートフリューム、自由勾配側溝、側溝蓋、管（函）渠の施工については、5-1-7-2 側溝工 の規定によるものとする。
2. 排水構造物修繕工のうち、管（函）渠型側溝の施工については、5-1-6-10 横断管渠工 の規定によるものとする。
3. 排水構造物修繕工のうち、集水枿、人孔、蓋の施工については、5-1-7-5 枿・マンホール工 の規定によるものとする。
4. 排水構造物修繕工のうち、地下排水の施工については、5-1-7-3 地下排水工 の規定によるものとする。
5. 排水構造物修繕工のうち、現場打水路、側溝蓋、柵渠の施工については、5-1-7-7 現場打水路工 の規定によるものとする。
6. 排水構造物修繕工のうち、街渠枿、マンホール、蓋の施工については、5-2-6-2 枿・マンホール工 の規定によるものとする。
7. 受注者は、既設側溝の改造のため壁等のはりつけを行う場合には、他の部分を損傷しないようにしなければならない。
8. 受注者は、蓋掛け前に蓋掛け施工区間内の清掃を行わなければならない。

5-13-5-3 防護柵修繕工

1. 防護柵修繕工のうち、立ち入り防止柵、転落（横断）防止柵、車止めポストの施工については、1-3-3-10 防止柵工 の規定によるものとする。
2. 防護柵修繕工のうち、ガードレール、ガードケーブル、ボックスビーム工、ガードパイプの施工については、1-3-3-11 路側防護柵工 の規定によるものとする。

5-13-5-4 標識修繕工

1. 標識修繕工のうち、路側標識の施工については、1-3-3-9 小型標識工 の規定によるものとする。

2. 標識修繕工のうち、路側標識、標識基礎、片持標識柱、門型標識柱、標示板の施工については、1-3-3-9 小型標識工、5-1-10-4 大型標識工の規定によるものとする。

5-13-5-5 道路付属施設修繕工

1. 道路付属施設修繕工のうち、溶融式区画線、ペイント式区画線、高視認性区画線、区画線消去の施工については、1-3-3-12 区画線工の規定によるものとする。
2. 道路付属施設修繕工のうち、歩車道境界ブロック、地先境界ブロック、植樹ブロック、アスカーブの施工については、1-3-3-8 縁石工の規定によるものとする。
3. 道路付属施設修繕工のうち、境界杭の施工については、1-3-11-1 用地境界杭工の規定によるものとする。
4. 道路付属施設修繕工のうち、視線誘導標、距離標、道路鋏の施工については、1-3-3-13 道路付属物工の規定によるものとする。
5. 道路付属施設修繕工のうち、組立歩道の施工については、5-1-11-5 組立歩道工の規定によるものとする。
6. 道路付属施設修繕工のうち、ケーブル配管、ハンドホールの施工については、5-1-11-6 ケーブル配管工の規定によるものとする。
7. 道路付属施設修繕工のうち、照明柱基礎、照明柱の施工については、5-1-11-7 照明工の規定によるものとする。
8. 受注者は、照明柱の建込みについては、傾斜の有無に注意して施工しなければならない。また、付近の構造物・道路交通に特に注意し、支障のないように努めなければならない。

5-13-5-6 作業土工

作業土工の施工については、1-3-3-3 作業土工の規定によるものとする。

5-13-5-7 一般構造物修繕工

1. プレキャスト構造物及び鋼構造物の設置については、部材に損傷や衝撃を与えないようしなければならない。
また、ワイヤー等で損傷する恐れのある部分は保護しなければならない。
2. 受注者は、設置について基礎の支持力が均等となるように、かつ不陸が生じないように施工しなければならない。

5-13-5-8 石・ブロック積（張）修繕工

1. 石・ブロック積（張）修繕工のうち、コンクリートブロック積み、コンクリートブロック張り、天端コンクリート、コンクリートブロック基礎の施工については、1-3-5-3 コンクリートブロック工の規定によるものとする。

2. 石・ブロック積（張）修繕工のうち、緑化ブロック基礎、緑化ブロック積み、天端コンクリートの施工については、1-3-5-4 緑化ブロック工 の規定によるものとする。
3. 石・ブロック積（張）修繕工のうち、石積（張）基礎、石積み、石張り天端コンクリートの施工については、1-3-5-5 石積（張）工 の規定によるものとする。

5-13-5-9 法面修繕工

1. 法面修繕工のうち、現場打法枠、プレキャスト法枠、現場打吹付法枠の施工については、1-3-3-5 法枠工 の規定によるものとする。
2. 法面修繕工のうち、モルタル吹付、コンクリート吹付の施工については1-3-3-6 吹付工 の規定によるものとする。
3. 法面修繕工のうち、種子吹付、客土吹付、植生基材吹付、張芝、筋芝、市松芝、植生ネット、種子帯、植生穴の施工については、1-3-3-7 植生工 の規定によるものとする。
4. 法面修繕工のうち、アンカー工、アンカー足場の施工については、5-1-4-8 アンカー工 の規定によるものとする。
5. 法面修繕工のうち、じゃかご、ふとんかごの施工については、2-1-3-14 護岸付属物工 の規定によるものとする。
6. 法面修繕工のうち、ロックネット、繊維網の施工については、5-1-8-3 落石防護網工 の規定によるものとする。
7. 法面修繕工のうち、落石防護柵の施工については、5-1-8-4 落石防護柵工 の規定によるものとする。
8. 法面修繕工のうち、防雪柵の施工については、5-1-8-5 防雪柵工 の規定によるものとする。
9. 法面修繕工のうち、雪崩予防柵基礎、雪崩予防柵、雪崩予防柵アンカーの施工については、5-1-8-7 雪崩予防柵工 の規定によるものとする。

第6節 橋梁修繕工

5-13-6-1 一般事項

1. 本節は、橋梁修繕工として床版補強（鋼板接着）工、床版補強（増桁架設）工、床版増厚補強工、床版取替工、鋼桁補強工、伸縮継手修繕工、支承修繕工、検査路修繕工、杓座拡幅工、耐震連結装置修繕工、排水施設修繕工、橋梁地覆・高欄修繕工、横断歩道橋修繕工、RC橋脚鋼板巻立て工その他これらに類する工種について定めるものとする。
2. 受注者は、橋梁修繕箇所に異常を発見したときは、その処置方法について工事監督員と協議しなければならない。
3. 受注者は、橋下に異物等を落とさないよう施工しなければならない。

5-13-6-2 材 料

床版防水膜、伸縮継手、支承、高欄・手摺に使用する材料は、設計図書によるものとする。

5-13-6-3 床版補強（鋼板接着）工

1. 受注者は、施工に先立ち床版のクラック状況を調査し、工事監督員と協議しなければならない。
2. 受注者は、床版クラック処理については設計図書によらなければならない。
なお、これによりがたい場合は工事監督員と協議しなければならない。
3. 受注者は、床版部接着面の不陸調整として、サンダー等でレイタンス、遊離石灰を除去した後、シンナー等で清掃しなければならない。
また、床版の接合面のはく離部は、設計図書に示す材料を用いて円滑に調整しなければならない。
4. 床版部に、アンカーボルト取付け穴の位置が鋼板と一致するよう正確にマーキングをするものとする。
5. 受注者は、鋼板及びコンクリートの接合面の油脂及びゴミを、アセトン等により除去しなければならない。
6. 受注者は、シールした樹脂の接着力が、注入圧力に十分耐えられるまで養生しなければならない。
7. 受注者は、注入については、注入材料が隙間に十分行きわたるように施工しなければならない。

5-13-6-4 床版補強（増桁架設）工

1. 受注者は、既設部材撤去について周辺部材に悪影響を与えないように撤去しなければならない。
2. 増桁架設については、第4章 第4節 鋼橋架設工 の規定によるものとする。

3. 既設桁の内、増桁と接する部分は設計図書に規定する素地調整を行なうものとする。
特に定めていない場合は、工事監督員の指示によらなければならない。
4. 受注者は、床版部を増桁フランジ接触幅以上の範囲をサンダー等でレイタンス、遊離石灰を除去した後、シンナー等で清掃しなければならない。
5. 受注者は、増桁と床版面との間の隙間をできるかぎり小さくするように増桁を取付けなければならない。
6. 受注者は、床版の振動を樹脂剤の硬化時に与えないためスペーサーを50cm程度の間隔で千鳥に打込まなければならない。
7. 受注者は、注入については、注入材料が隙間に十分行きわたるように施工しなければならない。
8. 受注者は、注入材料が硬化後、注入パイプを撤去しグラインダー等で表面仕上げをしなければならない。
9. クラック処理の施工については、2-8-7-3 クラック補修工 の規定によるものとする。
10. 受注者は、クラック処理の施工で使用する注入材・シール材はエポキシ系樹脂とする。
11. 受注者は、クラック注入延長及び注入量については、工事監督員と協議するものとする。

5-13-6-5 床版増厚補強工

1. 受注者は、舗装版撤去の施工については、5-13-4-3 路面切削工 及び5-13-4-9 プレキャストRC舗装版工 の規定によるものとする。
2. 床版防水膜、橋面舗装の施工については、第4章 第9節 橋梁舗装工 の規定によるものとする。
3. 受注者は、床版クラック処理については設計図書によらなければならない。
なお、これによりがたい場合は工事監督員と協議しなければならない。
4. 受注者は、床版部接着面の不陸調整として、サンダー等でレイタンス、遊離石灰を除去した後、シンナー等で清掃しなければならない。
また、床版の接合面のはく離部は、設計図書に示す材料を用いて円滑に調整しなければならない。

5-13-6-6 床版取替工

1. 受注者は、舗装版撤去の施工については、5-13-4-3 路面切削工 の規定によるものとする。
2. 受注者は、増桁架設の施工については、5-13-6-4 床版補強（増桁架設）工 の規定によるものとする。
3. 受注者は、鋼製高欄、既設床版、伸縮継手の撤去作業に当たって、他の部分に損傷を与えないように行わなければならない。
4. 受注者は、プレキャスト床版の設置において、支持桁フランジと床版底面の不陸の影響を無くすよう施工しなければならない。

5. 鋼製伸縮装置の製作については、5-4-3-5 鋼製伸縮継手製作工 の規定によるものとする。
6. 伸縮継手据付けについては、5-4-8-2 伸縮装置工 の規定によるものとする。
7. 橋梁用高欄付けについては、5-13-6-14 橋梁地覆・高欄修繕工 の規定によるものとする。
8. 床版防水膜、橋面舗装の施工については、第4章 第9節 橋梁舗装工 の規定によるものとする。

5-13-6-7 鋼桁補強工

1. 受注者は、作業に当たり周辺部材に損傷を与えないよう施工しなければならない。
2. 現場溶接については、5-4-4-10 現場継手工 の規定によるものとする。

5-13-6-8 伸縮継手修繕工

1. 受注者は、既設伸縮継手材の撤去作業に当たって、他の部分に損傷を与えないように行わなければならない。
2. 伸縮継手据付けについては、5-4-8-2 伸縮装置工 の規定によるものとする。
3. 受注者は、交通解放の時期について、工事監督員の承諾を得なければならない。

5-13-6-9 支承修繕工

1. 受注者は、既設支承の撤去作業に当たって、他の部分に損傷を与えないように行わなければならない。
2. 受注者は、施工に先立ち補修計画を作成し工事監督員と協議しなければならない。
3. 受注者は、支承取替えにジャッキを使用する場合は、上部構造の品質・性能に支障を期たさないようにしなければならない。
4. 支承据付けについては、5-4-7-2 支承工 の規定によるものとする。

5-13-6-10 検査路修繕工

1. 受注者は、既設検査路の撤去作業に当たって、他の部分に損傷を与えないように行わなければならない。
2. 検査路の施工については、5-4-8-8 検査路工 の規定によるものとする。

5-13-6-11 沓座拡幅工

1. 受注者は、沓座拡幅部分を入念にチップングしなければならない。
2. 沓座拡幅部にアンカーボルト取付け穴の位置が鋼板と一致するよう正確にマーキングしなければならない。
3. 鋼製沓座設置については、設計図書によるものとする。
なお、これによりがたい場合は、監督員と協議すること。

5-13-6-12 落橋防止装置修繕工

1. 落橋防止装置の製作については、5-4-3-6 落橋防止装置製作工 の規定によるものとする。
2. 既設落橋防止装置の撤去作業に当たって、他の部分に損傷を与えないように行わなければならない。
3. 落橋防止装置の取付けは、5-4-8-3 落橋防止装置工 の規定によるものとする。
4. 受注者は、設計時に鉄筋探査器等により配筋状況が確認されていない場合は、工事着手前に鉄筋探査器等により、既設上下部構造の落橋防止装置取付部周辺の配筋状況の確認を実施しなければならない。
5. 受注者は、アンカーの削孔にあたっては、既設鉄筋やコンクリートに損傷を与えないように十分注意して行わなければならない。
6. 受注者は、アンカー挿入時に何らかの理由によりアンカーの挿入が不可能となった場合は、工事監督員と協議しなければならない。

5-13-6-13 排水施設修繕工

1. 受注者は、既設排水施設撤去の作業に当たって、他の部分に損傷を与えないように行わなければならない。
2. 排水管の設置については、5-4-8-4 排水装置工 の規定によるものとする。

5-13-6-14 橋梁地覆・高欄修繕工

1. 受注者は、既設橋梁地覆・高欄の撤去作業に当たって、他の部分に損傷を与えないように行わなければならない。
2. 受注者は、高欄の破損したものの取替えに当たって、同一規格のものが入手できない場合は、製品及び規格について、施工前に工事監督員の承諾を得なければならない。
3. 橋梁地覆・高欄の施工については、5-4-8-5 地覆工 及び5-4-8-7 橋梁用高欄工 の規定によるものとする。

5-13-6-15 横断歩道橋修繕工

1. 受注者は、既設高欄・手摺・側板の撤去作業に当たって、他の部分に損傷を与えないように行わなければならない。
2. 受注者は、高欄・手摺・側板の破損したものの取替えに当たって、同一規格のものが入手できない場合は、製品及び規格について、施工前に工事監督員の承諾を得なければならない。
3. 高欄・手摺の施工については、5-4-8-7 橋梁用高欄工 の規定によるものとする。
4. 受注者は、側板の施工については、ずれが生じないようにしなければならない。

5-13-6-16 RC橋脚鋼板巻立て工（エポキシ系樹脂）

補強鋼板と橋脚コンクリートの隙間の充填材にエポキシ系樹脂を用いる場合には、工事監督員と協議するものとする。

5-13-6-17 RC橋脚鋼板巻立て工（無収縮モルタル）

1. 受注者は、工事に先立ち、現地を詳細に把握するために現地調査を行い、補強を実施しようとする橋脚及び基礎について、形状や鉄筋の位置、添加物や近接する地下構造物等の状況を把握するとともに、海水又は鋼材の腐食を促進させる工場排水等の影響や、鋼材の位置する土中部が常時乾湿を繰り返す環境にあるかどうか等を事前に確認するものとする。
2. 受注者は、既設橋脚の鉄筋位置の確認方法については、事前に工事監督員と協議するものとする。
3. 既設橋脚のコンクリート面は、ディスクサンダー等を用いて、表面のレイタンスや付着している汚物等を除去しなければならない。
4. 受注者は、既設コンクリート表面の劣化等の不良部分が著しい場合は、事前に工事監督員と協議しなければならない。
5. 受注者は、充填する無収縮モルタルの中の水分が既設のコンクリートに吸水されるのを防ぐため、柱の表面に吸水防止剤（エマルジョン系プライマー同等品）を塗布しなければならない。
6. 受注者は、フーチング定着アンカー孔の穿孔後、孔内の清掃を十分に行うとともに、湧水が発生した場合は、対処方法を検討の上、工事監督員と協議しなければならない。
7. 受注者は、アンカー孔及び注入孔等の穴あけ、鋼材の折曲げ加工は工場で行うことを原則とし、現場で加工する場合は工事監督員と協議しなければならない。
8. 鋼板固定用アンカーは、モルタル注入時の引抜き力に対して確実に抵抗できるように設置しなければならない。
9. 受注者は、鋼板固定用アンカー孔内のほこりを確実に除去しなければならない。
10. 受注者は、鋼板固定用アンカー孔穿孔時に橋脚の鉄筋やコンクリートに支障のないよう十分注意し、橋脚面に直角になるよう打設しなければならない。
11. フーチング定着用アンカーは、橋脚の鉄筋及びコンクリートに支障のないよう十分に注意し、垂直に穿孔しなければならない。
12. 受注者は、フーチング定着用アンカー孔穿孔後の孔内は十分に乾燥し、ほこり等は確実に除去してからエポキシ系樹脂を注入し、アンカーを定着させなければならない。
13. フーチング定着用アンカー孔穿孔は削岩機によるものとするが、これによりがたい場合は工事監督員と協議するものとする。
14. 鋼板の位置は、コンクリート面と鋼板との間隔を平均30mmに保つのを標準とし、鋼板固定用アンカーボルトにて締付け固定しなければならない。
15. 鋼板の注入パイプ用孔の形状は、注入方法に適合したものとし、その設置間隔は100cmを標準とする。

16. 鋼板下端及び鋼板固定用ボルト周りのシールは、シール用エポキシ系樹脂でシールし、注入圧に対して十分な強度を有し、かつ注入モルタルが漏れないようにしなければならない。また、美観にも留意してシールしなければならない。
17. 無収縮モルタルの配合において使用する水は、コンクリート用水を使用するものとし、所定のコンシステンシーが得られるように水量を調整するものとする。
18. 無収縮モルタルの練り混ぜは、グラウトミキサー又はハンドミキサーにて行うのを原則とする。
19. モルタルの練り上がり温度は10℃～30℃を標準とするが、この範囲外での練り混ぜ温度となる場合は、温水や冷水を用いる等の処置を講ずるものとする。
20. 無収縮モルタルを連続して注入する高さは、注入時の圧力及びモルタルによる側圧等の影響を考慮して、3 m以下を標準とする。

また、必要により補強鋼板が所定の位置、形状を確保できるように治具等使用して支持するものとする。
21. 無収縮モルタルの注入は、シール用エポキシ系樹脂の硬化を確認後、補強鋼板の変形等の異常がないことを確認しながら注入ポンプにて低い箇所から注入パイプより入念に圧入する。各々の注入パイプから流出するモルタルを確認後、順次パイプを閉じ、チェックハンマー等で充填が確認されるまで圧入を続け、鋼板上端から下方に平均2 cmの高さまで圧入するものとする。

注入に際して、モルタル上昇面には流動勾配が発生するため、木製ハンマー等で鋼板表面を叩き、上昇面の平坦性を促してモルタルの充填性を確保する。注入したモルタルが硬化した後、注入パイプの撤去とシール用エポキシ系樹脂による当該箇所の穴埋め、及び鋼板上端のシール仕上げを行わなければならない。
22. 受注者は、注入を完了した鋼板について、硬化前に鋼板単位毎に番号を付けてチェックハンマー等で注入の確認を行い、注入後の確認書（チェックリスト）を工事監督員に提出しなければならない。
23. 受注者は、未充填箇所が認められた場合は、直ちに再注入を行い、工事監督員に報告しなければならない。
24. 受注者は、海水や腐食を促進させる工場排水等の影響や常時乾湿を繰り返す環境にある土中部の鋼材の防食処理については、事前に工事監督員と協議しなければならない。
25. 根巻きコンクリート及び中詰めコンクリートのシーリング箇所は、コンクリート打設後10日以上経た表面のレイタンス、汚れ、油脂分をサンダーやワイヤブラシ、シンナーを含ませた布等で除去し、コンクリート面の乾燥状態を確認した後、コンクリート面用プライマーを塗布する。
26. 受注者は、鋼板面の汚れや油脂分を除去し、表面の乾燥状態を確認した後、鋼板両面用のプライマーを塗布しなければならない。
27. 受注者は、プライマー塗布に先立ち、シーリング部分の両脇にマスキングテープを貼って養生を行い、周囲を汚さないように注意して施工しなければならない。

28. 受注者は、施工中、特にコンクリートへのアンカー孔の穿孔と橋脚面の下地処理のために発生する騒音と粉じんについては、養生シートや板囲い等の対策を行い、近隣への影響が最小限となるように配慮するものとする。

なお、環境対策のために工法の変更等が必要な場合は、工事監督員と協議するものとする。

29. 受注者は、現場溶接部の試験及び検査を、表14-2(2)により実施し、その結果を工事完成時に工事監督員に提出しなければならない。

表14-2(2) 現場溶接部の試験・検査基準

試験項目	試験方法	規格値（評価基準）	検査基準
外観検査		ビード部分に“われ”がないこと、及びその幅、高さに大きな変化がないこと	検査は全溶接箇所を対象とする
超音波探傷試験	JIS Z 3060 -2002	JIS Z 3060に規定するM検出レベル3類以上	当該溶接延長の10%以上、一般部位は同じく5%以上の抜取りによる検査を行う。 1箇所当たりの検査長は30cm以上とする
浸透探傷試験	JIS Z 2343 -1, 2, 3, 4	ビード部分に“われ”がないこと	外観検査の結果、ビード部分に“われ”の疑いがある箇所を対象とする

[注1] 重要部位は、円形柱下端の鉛直継手部（フーチング上面から上に直径Dの範囲）及び矩形柱下端の円形鋼板の継手部を指し、その他を一般部位とする。

[注2] 超音波探傷試験の検査箇所は、工事監督員の指示による。

30. 超音波探傷試験の検査技術者は、（一社）日本非破壊検査協会「NDIS0601非破壊検査技術者認定規定」により認定された2種以上の有資格者とする。

31. 表14-2(2)の試験、検査で不合格箇所が出た場合は、同一施工条件で施工されたとみなされる溶接線全延長について検査を実施する。なお、不合格箇所の処置については、工事監督員に承諾を得るものとする。

32. 受注者は、補修溶接した箇所は、再度外観検査及び超音波探傷試験を実施しなければならない。

33. 補強鋼板と橋脚コンクリートの隙間の充填材にエポキシ系樹脂を用いる場合には、事前に設計図書に関して工事監督員と協議しなければならない。

第7節 現場塗装工

5-13-7-1 一般事項

1. 本節は、現場塗装工として橋梁現場塗装工、付属物塗装工、コンクリート塗装工、張紙防止塗装工その他これらに類する工種について定めるものとする。
2. 受注者は、同種塗装工事に従事した経験を有する塗装作業者を工事に従事させなければならない。

5-13-7-2 材 料

現場塗装の材料については、5-4-3-2 材料 の規定によるものとする。

5-13-7-3 橋梁現場塗装工

1. 受注者は、被塗物の表面の塗装に先立ち、さび落とし清掃を行うものとし、素地調整は設計図書に示す素地調整程度に応じて、表14-3によらなければならない。

表14-3 素地調整程度と作業内容

素地調整程度	さび面積	塗膜異常面積	作業内容	作業方法
1種	—	—	さび、旧塗膜を完全に除去し鋼材面を露出させる。	ブラスト法
2種	30%以上	—	旧塗膜、さびを除去し鋼材面を露出させる。 ただし、さび面積30%以下で旧塗膜がB、b塗装系の場合はジंकプライマーやジंकリッチペイントを残し、他の旧塗膜を全面除去する。	ディスクサンダー、ワイヤホイールなどの電動工具と手工具との併用、ブラスト法
3種A	15~30%	30%以上	活膜は残すが、それ以外の不良部(さび、割れ、ふくれ)は除去する。	同上
3種B	5~15%	15~30%	同上	同上
3種C	5%以下	5~15%	同上	同上
4種	—	5%以下	紛化物、汚れなどを除去する。	同上

2. 受注者は、海岸地域に架設または保管されていた場合、海上輸送を行った場合、その他臨海地域を長距離輸送した場合など部材に塩分の付着が懸念された場合には、塩分付着量の測定を行いNaClが50mg/m²以上の時は水洗いするものとする。

3. 受注者は、素地調整を終了したときは、被塗膜面の素地調整状態を確認した上で下塗りを施工しなければならない。
4. 中塗り、上塗りの施工、及び施工管理の記録については、5-4-5-3 現場塗装工の規定によるものとする。

5-13-7-4 付属物塗装工

付属物塗装工の施工については、5-13-7-3 橋梁現場塗装工 の規定によるものとする。

5-13-7-5 コンクリート面塗装工

コンクリート面塗装工の施工については、1-3-3-16 コンクリート面塗装工 の規定によるものとする。

5-13-7-6 張紙防止塗装工

1. 素地調整については、5-13-7-3 橋梁現場塗装工 の規定によるものとする。
2. 受注者は、使用する塗料の塗布作業時の気温・湿度の制限については、設計図書によらなければならない。特に定めていない場合は、工事監督員の指示によるものとする。
3. 受注者は、使用する塗料の塗装間隔については、設計図書によらなければならない。特に定めていない場合は、工事監督員の指示によるものとする。

第8節 トンネル修繕工

5-13-8-1 一般事項

1. 本節は、トンネル修繕工として内装板修繕工その他これらに類する工種について定めるものとする。
2. 受注者は、トンネル内の作業については、一酸化炭素濃度等作業環境に注意をし施工しなければならない。
3. 受注者は、作業中の照明設備を適切に配置し一般交通の支障とならないよう施工しなければならない。
4. 受注者は、トンネル修繕箇所に変異を発見したときは、その処置方法について工事監督員と協議しなければならない。

5-13-8-2 材 料

内装板に使用する材料は設計図書によるものと、その他の材料については、第1編 第2章 材料 の規定によらなければならない。

5-13-8-3 内装板修繕工

1. 受注者は、既設内装板撤去については、他の部分に損傷を与えないよう行わなければならない。
2. 受注者は、コンクリートアンカーの穿孔に当たっては、穿孔の位置、角度及び既設構造物への影響に注意し施工しなければならない。
3. 受注者は、施工に際し、既設トンネル施設を破損しないように注意し施工しなければならない。
4. 受注者は、内装板の設置については、所定の位置に確実に固定しなければならない。

5-13-8-4 裏込注入工

1. 受注者は、裏込注入を覆工コンクリート打設後早期に実施しなければならない。
なお、注入材料、注入時期、注入圧力、注入の終了時期等については設計図書に関して工事監督員の承諾を得なければならない。
2. 受注者は、裏込め注入の施工にあたって、縦断方向の施工順序としては埋設注入管のうち標高の低い側より、逐次高い方へ片押しで作業しなければならない。ただし、覆工コンクリートの巻厚が薄く、注入材の偏りによって覆工コンクリートが変形し、新たなひび割れが発生するおそれのある場合には、左右交互にバランスのとれた注入順序とする。また、トンネル横断面内の施工順序としては、下部から上部へ作業を進めるものとする。なお、下方の注入管より注入するに際して、上部の注入孔の栓をあけて空気を排出するものとする。
3. 受注者は、注入孔を硬練りモルタルにより充填し、丁寧に仕上げなければならない。

4. 受注者は、グラウトパイプの配置については、工事監督員の承諾を得なければならない。
5. 受注者は、使用する塗料の塗装間隔については、設計図書によらなければならない。

5-13-8-5 漏水対策工

1. 受注者は、漏水補修工の施工箇所は設計図書によるが、設計図書と現地の漏水個所とに不整合がある場合は、施工前に工事監督員と協議しなければならない。
2. 受注者は、線導水の施工については、ハツリ後、浮きコンクリートを除去しなければならない。
3. 受注者は、漏水補修工の施工については、導水材を設置する前に導水部を清掃しなければならない。

第6編 漁港編

目 次

第1章	材 料	I -6-1-2
第2章	コンクリート	I -6-2-1
第3章	共通仮設	I -6-3-1
第4章	航路、泊地	I -6-4-1
第5章	防波堤・防砂堤・導流堤	I -6-5-1
第6章	護岸・岸壁・物揚場	I -6-6-1
第7章	棧橋・係船杭	I -6-7-1
第8章	船揚場	I -6-8-1
第9章	用 地	I -6-9-1
第10章	堤防・護岸・胸壁	I -6-10-1
第11章	突 堤	I -6-11-1
第12章	消波堤	I -6-12-1
第13章	離岸堤	I -6-13-1
第14章	人工リーフ	I -6-14-1
第15章	養 浜	I -6-15-1

第 1 章 材 料

第1章 材 料

目 次

第1節 材料一般		
6-1-1-1	適 用	I-6-1-5
第2節 品 質		
6-1-2-1	工事材料の品質	I-6-1-5
第3節 石材等		
6-1-3-1	石	I-6-1-5
6-1-3-2	裏込め	I-6-1-6
6-1-3-3	砂	I-6-1-6
第4節 鋼 材		
6-1-4-1	一般事項	I-6-1-7
6-1-4-2	控 工	I-6-1-7
第5節 防食材料		
6-1-5-1	一般事項	I-6-1-8
6-1-5-2	電気防食	I-6-1-8
6-1-5-3	防食塗装	I-6-1-8
6-1-5-4	被覆防食	I-6-1-8
第6節 防舷材		
6-1-6-1	ゴム防舷材	I-6-1-9
第7節 係船柱及び係船環		
6-1-7-1	係船柱	I-6-1-10
6-1-7-2	係船環	I-6-1-10
第8節 車止め		
6-1-8-1	車止め	I-6-1-11
第9節 マット		
6-1-9-1	マット	I-6-1-11
第10節 溶接材		
6-1-10-1	溶接材	I-6-1-12
6-1-10-2	ガス切断	I-6-1-12
第11節 汚濁防止膜		
6-1-11-1	汚濁防止膜	I-6-1-12

第12節 埋立及び裏埋

6-1-12-1 埋立及び裏埋材 I-6-1-13

第13節 その他

6-1-13-1 ペーパードレン I-6-1-13

第1章 材 料

第1節 材料一般

6-1-1-1 適 用

1. 漁港関係工事に使用する材料は、設計図書に品質規格を特に明示した場合を除き、この共通仕様書に示す規格に適合したもの、又はこれと同等以上の品質を有するものとする。ただし、工事監督員が承諾した材料及び設計図書に明示されていない仮設材料については除くものとする。
2. 本章に特に定めのない事項については、第1編共通編の規定によるものとする。

第2節 品 質

6-1-2-1 工事材料の品質

工事材料の品質については、1-2-2-1の規定によるものとする。

第3節 石材等

6-1-3-1 石

1. 石は、扁平細長でなく、風化凍壊の恐れのないものとする。
2. 石の種類及び規格は、表1-1によるものとする。
また、石の材質は、表1-2によるものとする。
なお、見掛比重のみが参考値を下回る場合には、2.4を最低値とすることができる。
3. 基礎栗石は、扁平細長でなく、風化凍壊の恐れのないものを使用することとし、JIS A 5006（割ぐり石）に適合したもの又はこれと同等以上の品質を有するものとする。

表1-1 石の種類及び規格

種 類	規 格
雑割石	300kg/個 未満
中割石	30kg/個 ～ 300kg/個
大割石	300kg/個 ～1000kg/個

表1-2 石の材質

区 分	圧 縮 強 さ N/cm ² (kgf/cm ²)	参 考 値	
		吸 水 率 %	見 掛 比 重 g/cm ³
硬 石	4903.3(500)以上	5 未満	約 2.7 ～ 2.5