

# 令和3年度 普通会計決算等のポイント

## 1. 令和3年度の財政運営と決算

令和3年度の当初予算編成にあたっては、「今後の行財政運営（次期方針）」について【方向性】に沿って様々な収支対策を講じたほか、道税や地方交付税などの歳入の確保はもとより、予算執行の効率化や節減努力に一層努めたことに加え、新型コロナウイルス感染症対策にあたり国の交付金を最大限活用したことにより、最終的に令和3年度決算は329億7,200万円の黒字となりました。

なお、決算規模は3兆675億円となり、令和2年度と比較すると、326億円の減少となっています。

※全国の状態については、総務省の公表（速報値）ページをご覧ください。

[http://www.soumu.go.jp/iken/kessan\\_gaiyo.html](http://www.soumu.go.jp/iken/kessan_gaiyo.html)

## 2. 実質収支

令和3年度の実質収支額は329億7,200万円の黒字となりましたが、この中には今後国に返還が必要な「新型コロナウイルス感染症緊急包括支援交付金」及び「新型コロナウイルス感染症対応地方創生臨時交付金」の剰余額が215億2,000万円含まれており、これらを除いた額は114億5,200万円で、令和2年度と比較すると、16億9,500万円の増加となっています。

なお、交付金控除後の決算額に対する黒字の割合は、0.37%と低い水準にあり、引き続き厳しい状況となっています。

## 3. 健全化判断比率

令和3年度決算に基づく算定においては、実質赤字比率と連結実質赤字比率は算出されず、実質公債費比率は19.1%、将来負担比率は304.0%となりました。

いずれの比率も早期健全化基準を下回っていますが、実質公債費比率及び将来負担比率ともに、全国的に見て最も悪い水準となっています。

この要因としては、これまで地方債を財源として、積極的に公共投資を実施してきたことや、収支不足を補てんするために行政改革推進債や退職手当債を発行してきたことにより、道債残高や償還額が多額となっていることが挙げられます。

※詳しくは、健全化判断比率等の公表ページをご覧ください。

[http://www.pref.hokkaido.lg.jp/sm/zsi/new\\_kenzenka.html](http://www.pref.hokkaido.lg.jp/sm/zsi/new_kenzenka.html)

※全国の状態については、総務省の公表（速報）ページをご覧ください。

[https://www.soumu.go.jp/menu\\_news/s-news/01zaisei07\\_02000339.html](https://www.soumu.go.jp/menu_news/s-news/01zaisei07_02000339.html)

# 令和3年度 普通会計決算の状況(概要)

## 1 決算規模

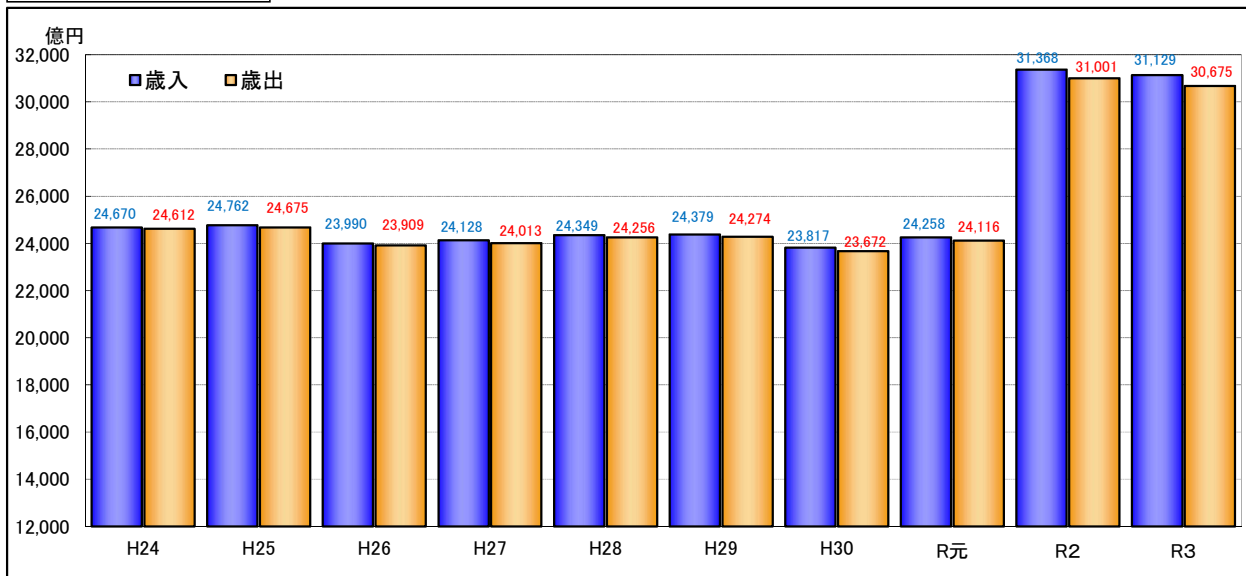
(単位：百万円)

区 分	令和3年度	令和2年度	増 減 額	増減率	摘 要
歳 入 決 算 額	3,112,931	3,136,839	▲ 23,908	▲ 0.8%	うち東日本大震災分1,573百万円
歳 出 決 算 額	3,067,518	3,100,102	▲ 32,584	▲ 1.1%	うち東日本大震災分1,567百万円
歳入歳出差引額	45,413	36,737	8,676		
翌年度に繰り越すべき財源	12,441	4,926	7,515		
実 質 収 支	32,972	31,811	1,161		
単 年 度 収 支	1,161	22,245	▲ 21,084		
実 質 単 年 度 収 支	25,533	33,896	▲ 8,363		

※表示単位未満四捨五入の関係で合計・差引が一致しない箇所がある。

- 歳入総額は3兆1,129億円で、前年度と比較すると 239億円の減(▲0.8%)となりました。  
これは、地方税や地方交付税、国庫支出金が増加した一方で、中小企業の資金繰り支援である「中小企業総合振興資金貸付金」に係る預託金の返納が減少したことが主な要因です。
- 歳出総額は3兆675億円で、前年度と比較すると326億円の減(▲1.1%)となりました。  
これは、新型コロナウイルス感染症対策経費が増加した一方で、前述した「中小企業総合振興資金貸付金」が減少したことが主な要因です。
- 実質収支は、前年度と比較すると 11億6,100万円増加して、329億7,200万円の黒字となりましたが、この中には今後国に返還が必要な「新型コロナウイルス感染症緊急包括支援交付金」及び「新型コロナウイルス感染症対応地方創生臨時交付金」の剰余額が215億2,000万円含まれており、これらを除いた額は114億5,200万円で、前年度から16億9,500万円の増加となっています。  
なお、交付金控除後の決算額に対する黒字の割合は0.37%と、引き続き低い水準となっています。

## 決算規模の推移



## 普通会計

普通会計とは、一般会計と特別会計（公営事業会計以外）を合わせたものであり、北海道では一般会計以外に、公債管理、母子父子寡婦福祉資金貸付事業、中小企業近代化資金貸付事業、苫小牧東部地域開発出資、石狩湾新港地域開発出資、就農支援資金貸付事業等、沿岸漁業改善資金貸付事業、林業・木材産業改善資金貸付事業、道営住宅事業、住宅供給公社経営健全化資金貸付事業の10特別会計をまとめて普通会計としています。

なお、単純に各会計の決算額を合算したものではなく、普通会計内の重複（繰入金、繰出金等）を控除するなどの整理をしています。

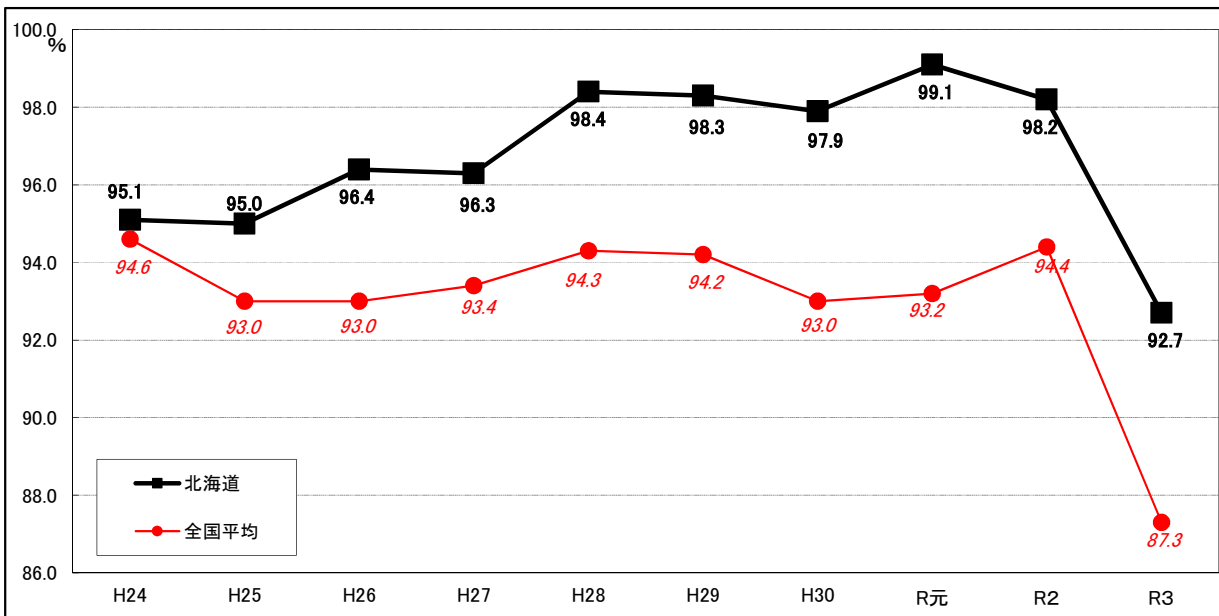
## 2 主な財政指標等

区 分	令和3年度	令和2年度	増 減	摘 要
経常収支比率（％）	92.7	98.2	▲ 5.5	
実質公債費比率（％）	19.1	19.6	▲ 0.5	
財政力指数	0.44595	0.46217	▲ 0.01622	
標準財政規模（千円）	1,398,414,629	1,353,652,203	44,762,426	臨時財政対策債発行可能額を含む

### <経常収支比率>

経常収支比率は、平成28年度に給与の独自縮減の緩和に伴う人件費の増加などの影響により上昇して以降、概ね同水準で推移していましたが、令和3年度は、地方交付税や地方税が増加したことにより、算定上の分母となる経常一般財源等が増加したため、前年度と比べて5.5ポイント減少しています。

### 経常収支比率の推移



### 財政指標

財政指標の説明は、以下のHP（総務省）などでご覧になることができます。

[https://www.soumu.go.jp/main\\_content/000837139.pdf](https://www.soumu.go.jp/main_content/000837139.pdf)

<https://www.soumu.go.jp/iken/zaisei/kenzenka/index2.html>

### 3 道債残高の状況等

(単位：百万円)

区 分		令和3年度	令和2年度	増 減 額	摘 要
道債	道債残高	5,862,841	5,865,598	▲ 2,757	
	道民一人当たり残高(千円)	1,139	1,130	9	各年度1/1日時点の住民基本台帳人口による
基金	基金残高(積立基金)	134,173	56,538	77,635	減債基金(満期一括償還分)を除く
	道民一人当たり残高(千円)	26	11	15	各年度1/1日時点の住民基本台帳人口による

#### <道債残高>

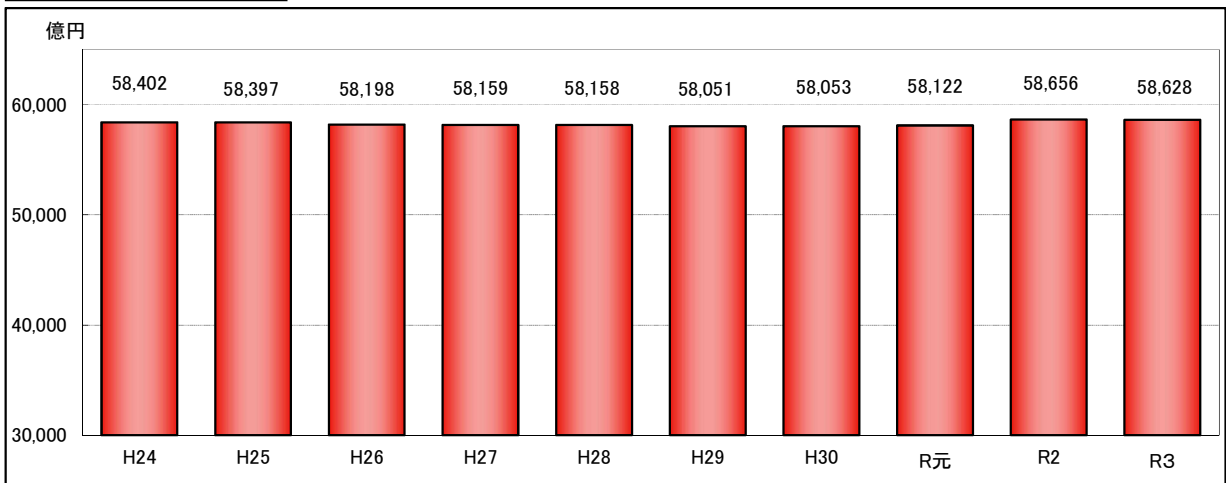
令和3年度においては、新規の道債発行額が3,493億円、元金償還額が3,521億円となったことから、道債残高は28億円減少し5兆8,628億円となっています。

#### <基金残高>

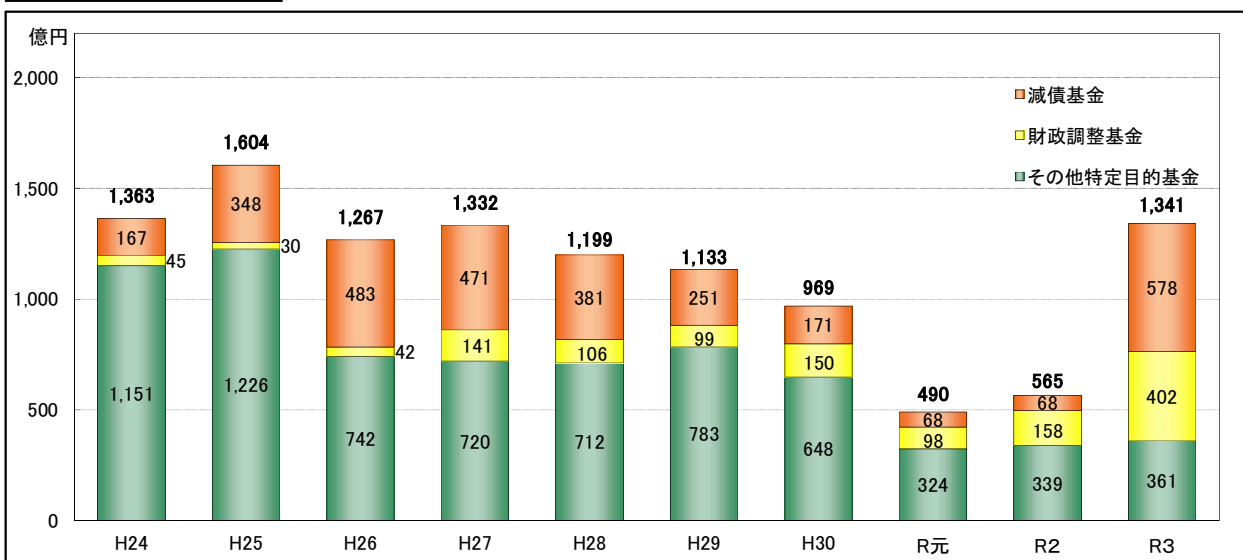
収支の均衡を図るために活用する財政調整基金、減債基金の合計残高は、令和4年度以降の地方交付税の減額精算に対処するための積立などにより、令和3年度末は前年度から754億円増加し、980億円となっています。

その他特定目的基金の合計残高は、地域医療介護総合確保基金への積立などにより、令和3年度末は前年度から22億円増加し、361億円となっています。

#### 道債残高の推移



#### 基金残高の推移



※四捨五入のため、合計額と内訳の合算額が一致しない箇所があります。

# 令和3年度 普通会計決算 歳入歳出の内訳

## 1 歳入の状況

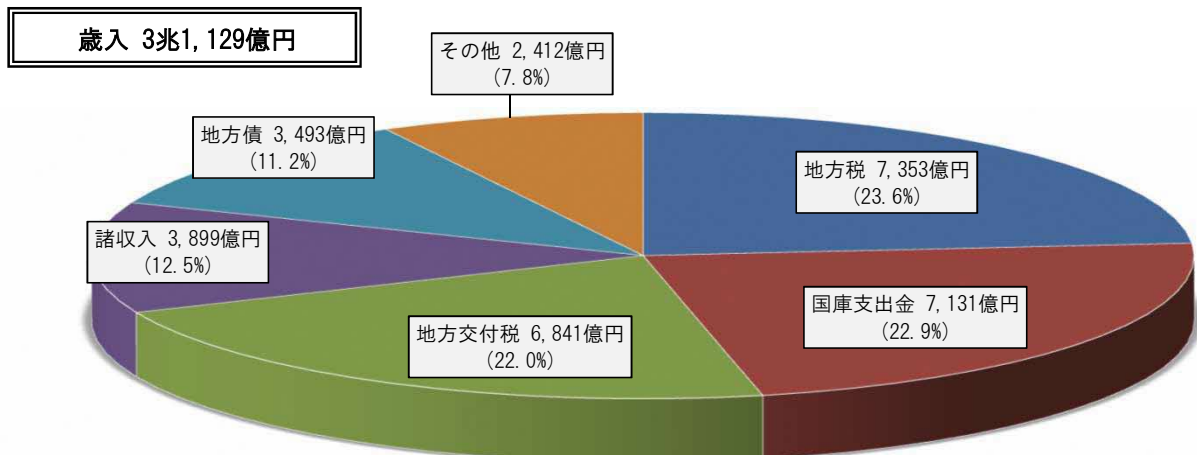
(単位：千円)

区 分	令和3年度		令和2年度		増 減 額	増減率
	決 算 額	構成比	決 算 額	構成比		
地 方 税	735,324,014	23.6%	688,657,106	22.0%	46,666,908	6.8%
地 方 譲 与 税	97,920,839	3.2%	89,136,496	2.8%	8,784,343	9.9%
地 方 特 例 交 付 金	2,511,994	0.1%	2,660,158	0.1%	▲ 148,164	▲ 5.6%
地 方 交 付 税	684,067,599	22.0%	615,432,417	19.6%	68,635,182	11.2%
交通安全対策特別交付金	1,195,861	0.0%	1,247,303	0.0%	▲ 51,442	▲ 4.1%
分 担 金 及 び 負 担 金	24,125,346	0.8%	23,725,997	0.7%	399,349	1.7%
使 用 料 及 び 手 数 料	25,887,055	0.8%	26,759,875	0.9%	▲ 872,820	▲ 3.3%
国 庫 支 出 金	713,088,368	22.9%	664,996,978	21.2%	48,091,390	7.2%
財 産 収 入	7,131,994	0.2%	5,975,525	0.2%	1,156,469	19.4%
寄 附 金	485,205	0.0%	1,409,514	0.0%	▲ 924,309	▲ 65.6%
繰 入 金	45,195,930	1.5%	14,713,308	0.5%	30,482,622	207.2%
繰 越 金	36,736,047	1.2%	14,192,729	0.5%	22,543,318	158.8%
諸 収 入	389,923,088	12.5%	594,546,060	19.0%	▲ 204,622,972	▲ 34.4%
うち貸付金元利収入	370,720,666	11.9%	578,012,920	18.4%	▲ 207,292,254	▲ 35.9%
地 方 債	349,337,513	11.2%	393,385,898	12.5%	▲ 44,048,385	▲ 11.2%
うち減収補填債特例分	0	0.0%	19,793,000	0.6%	▲ 19,793,000	▲ 100.0%
うち臨時財政対策債	98,589,413	3.2%	79,133,198	2.5%	19,456,215	24.6%
合 計	3,112,930,853	100.0%	3,136,839,364	100.0%	▲ 23,908,511	▲ 0.8%

### 【主な増減要因】

- ◆ 地 方 税      地方消費税（清算後）、法人事業税の増
- ◆ 地 方 譲 与 税      特別法人事業譲与税の増
- ◆ 地 方 交 付 税      普通交付税の増
- ◆ 国 庫 支 出 金      新型コロナウイルス感染症対策関係交付金の増
- ◆ 繰 入 金      財政調整基金の取崩額の増
- ◆ 諸 収 入      貸付金元利収入（中小企業総合振興資金貸付金）の減
- ◆ 地 方 債      減収補填債、公共事業等債、猶予特例債の減

### 歳入の構成



## 2 歳出（目的別）の状況

（単位：千円）

区 分	令和3年度		令和2年度		増 減 額	増減率
	決 算 額	構成比	決 算 額	構成比		
総 務 費	214,217,423	7.0%	116,643,711	3.8%	97,573,712	83.7%
民 生 費	443,129,256	14.4%	425,840,228	13.8%	17,289,028	4.1%
衛 生 費	250,731,842	8.2%	220,467,555	7.1%	30,264,287	13.7%
労 働 費	6,854,384	0.2%	6,148,094	0.2%	706,290	11.5%
農 林 水 産 業 費	274,279,802	8.9%	283,238,692	9.1%	▲ 8,958,890	▲ 3.2%
商 工 費	445,663,779	14.5%	602,722,924	19.4%	▲ 157,059,145	▲ 26.1%
土 木 費	329,271,127	10.7%	337,862,418	10.9%	▲ 8,591,291	▲ 2.5%
警 察 費	128,181,401	4.2%	131,411,811	4.2%	▲ 3,230,410	▲ 2.5%
教 育 費	425,394,219	13.9%	436,217,223	14.1%	▲ 10,823,004	▲ 2.5%
災 害 復 旧 費	7,767,566	0.3%	22,056,753	0.7%	▲ 14,289,187	▲ 64.8%
公 債 費	377,506,920	12.3%	369,902,366	11.9%	7,604,554	2.1%
そ の 他	164,520,059	5.4%	147,590,684	4.8%	16,929,375	11.5%
合 計	3,067,517,778	100.0%	3,100,102,459	100.0%	▲ 32,584,681	▲ 1.1%

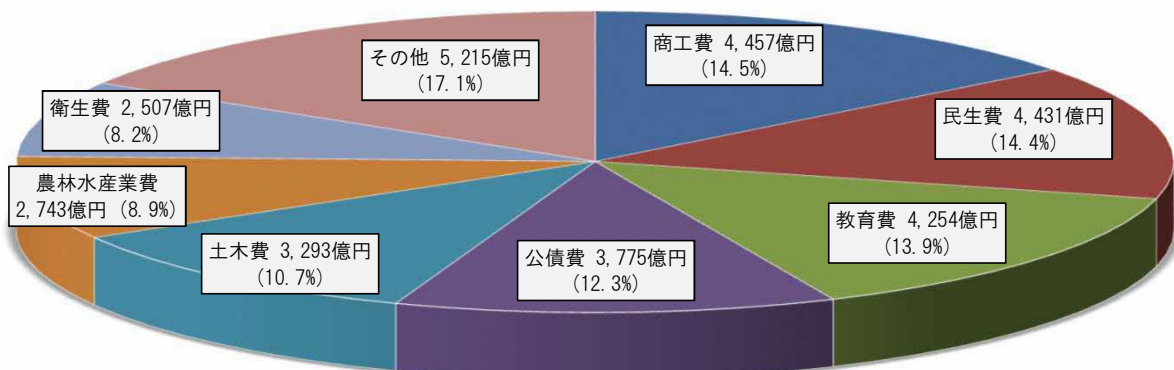
※目的別の公債費には、物件費（割引料、事務的な経費）を含むため、性質別の公債費の額と一致していません。

### 【主な増減要因】

- ◆総 務 費 財政調整基金、減債基金への積立の増
- ◆民 生 費 国庫返納金、生活福祉資金貸付事業費の増
- ◆衛 生 費 新型コロナウイルス感染症対策経費（病床確保、宿泊療養施設等）の増
- ◆農 林 水 産 業 費 普通建設事業費の減（公共事業関連予算）
- ◆商 工 費 中小企業総合振興資金貸付金の減
- ◆土 木 費 普通建設事業費の減（公共事業関連予算）
- ◆教 育 費 普通建設事業費（札幌医科大学施設整備費等）、人件費の減
- ◆災 害 復 旧 費 農林水産施設災害復旧費の減
- ◆公 債 費 減債基金（満期一括償還分）への積立金の増
- ◆そ の 他 税関係市町村交付金（地方消費税交付金等）の増

### 歳出の構成

歳出 3兆675億円





### 3 歳出（性質別）の状況

（単位：千円）

区 分	令和3年度		令和2年度		増 減 額	増減率
	決 算 額	構 成 比	決 算 額	構 成 比		
義 務 的 経 費	988,092,205	32.2%	986,245,236	31.8%	1,846,969	0.2%
人 件 費	550,727,886	18.0%	557,130,495	18.0%	▲ 6,402,609	▲ 1.1%
扶 助 費	61,124,523	2.0%	60,749,622	2.0%	374,901	0.6%
公 債 費	376,239,796	12.2%	368,365,119	11.9%	7,874,677	2.1%
投 資 的 経 費	498,983,995	16.3%	541,661,300	17.5%	▲ 42,677,305	▲ 7.9%
普 通 建 設 事 業 費	491,216,429	16.0%	519,625,665	16.8%	▲ 28,409,236	▲ 5.5%
災 害 復 旧 事 業 費	7,767,566	0.3%	22,035,635	0.7%	▲ 14,268,069	▲ 64.7%
そ の 他 の 経 費	1,580,441,578	51.5%	1,572,195,923	50.7%	8,245,655	0.5%
物 件 費	109,177,748	3.6%	69,552,544	2.2%	39,625,204	57.0%
維 持 補 修 費	41,367,298	1.3%	38,911,952	1.3%	2,455,346	6.3%
補 助 費 等	910,199,156	29.7%	833,350,317	26.9%	76,848,839	9.2%
積 立 金	119,801,824	3.9%	21,090,077	0.7%	98,711,747	468.0%
投 資 及 び 出 資 金	326,309	0.0%	261,611	0.0%	64,698	24.7%
貸 付 金	370,486,187	12.1%	578,724,771	18.7%	▲ 208,238,584	▲ 36.0%
繰 出 金	29,083,056	0.9%	30,304,651	1.0%	▲ 1,221,595	▲ 4.0%
合 計	3,067,517,778	100.0%	3,100,102,459	100.0%	▲ 32,584,681	▲ 1.1%

#### 【主な増減要因】

##### ◆ 義務的経費

人件費 職員給、退職金の減  
公債費 減債基金（満期一括償還分）への積立金の増

##### ◆ 投資的経費

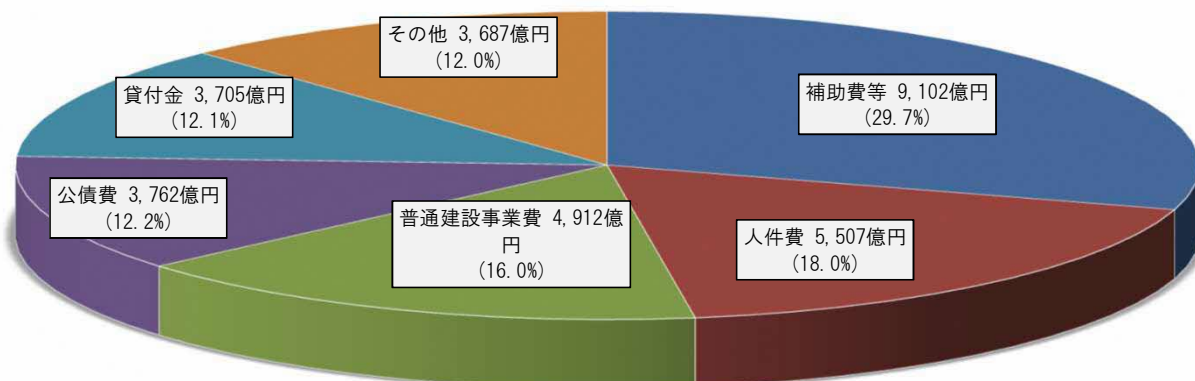
普通建設事業費 公共事業関連予算、札幌医科大学施設整備費の減  
災害復旧事業費 農林水産施設災害復旧費の減

##### ◆ その他の経費

物件費 新型コロナウイルス感染症対策経費（宿泊療養施設、ワクチン接種等）の増  
補助費等 新型コロナウイルス感染症対策経費（協力支援金、病床確保等）の増  
積立金 財政調整基金、減債基金への積立の増  
貸付金 中小企業総合振興資金貸付金の減

#### 歳出の構成

歳出 3兆675億円



#### 4 引上げ分の地方消費税収が充てられる社会保障関係経費

[歳入] 引上げ分の地方消費税収 763億円  
 (社会保障財源化分の市町村交付金を除く。)

[歳出] 社会保障施策に要する経費 4,838億円

{	社会福祉	2,059億円 (うち一般財源	1,355億円)
	社会保険	2,327億円 (うち一般財源	2,241億円)
	保健衛生	452億円 (うち一般財源	278億円)

#### 引上げ分の地方消費税収が充てられた経費

(単位：億円)

項 目		R 3 決算
基礎年金拠出金		19
人づくり革命	幼児教育無償化	62
	処遇改善(介護等)	13
	高等教育無償化	10
	小 計	85
社会保障の充実	子ども・子育て支援の充実	204
	保険料軽減の拡大等	68
	特定疾患の対象拡大	9
	医療介護の確保等	55
	小 計	336
既定社会保障経費の安定財源の確保		323
合 計		763