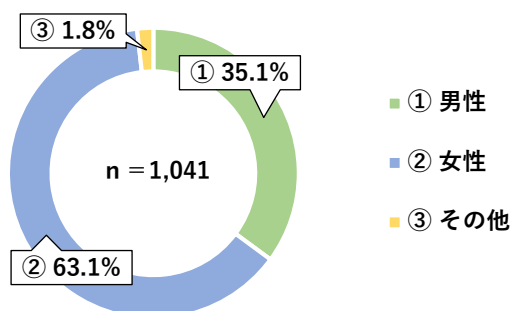


B-③ 大学生（4年制大学の全学年）

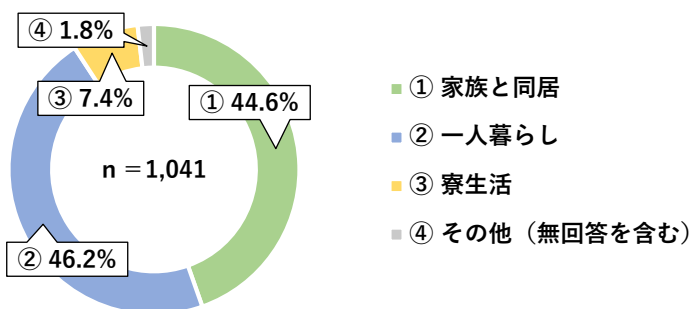
問1 回答者の性別

* 回答者の性別は、「② 女性」が63.1%となっており、「① 男性」の35.1%を大きく上回っています。



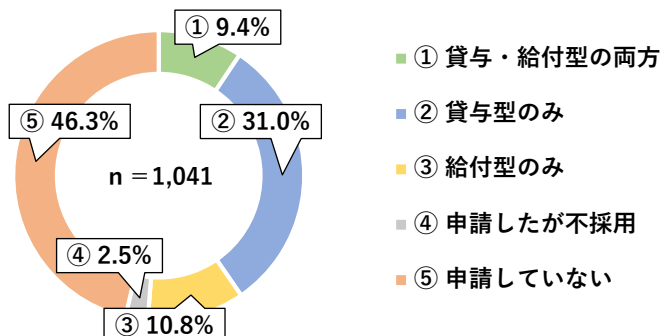
問2 回答者の家族類型

* 回答者の家族類型は、「② 一人暮らし」が46.2%で最も多く、次いで「① 家族と同居」が44.6%となっています。



問3(1) 奨学金の活用状況

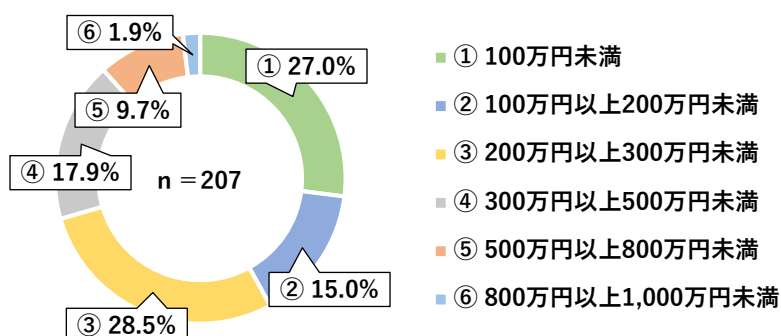
* 奨学金の活用状況は、「⑤ 申請していない」が46.3%で最も多く、次いで「② 貸与型のみ」が31.0%となっています。



B-③ 大学生（4年生大学の全学年）

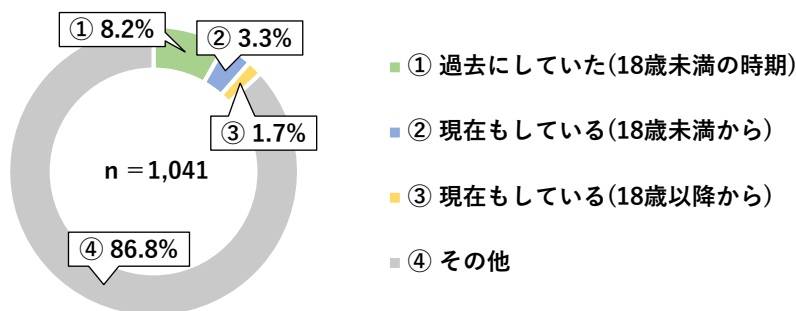
問3(2) 奨学金の貸与総額

* 奨学金の貸与総額は、「③ 200万円以上300万円未満」が28.5%で最も多く、次いで「① 100万円未満」が27.0%となっています。



問4 ケアをしている（していた）回答者の割合

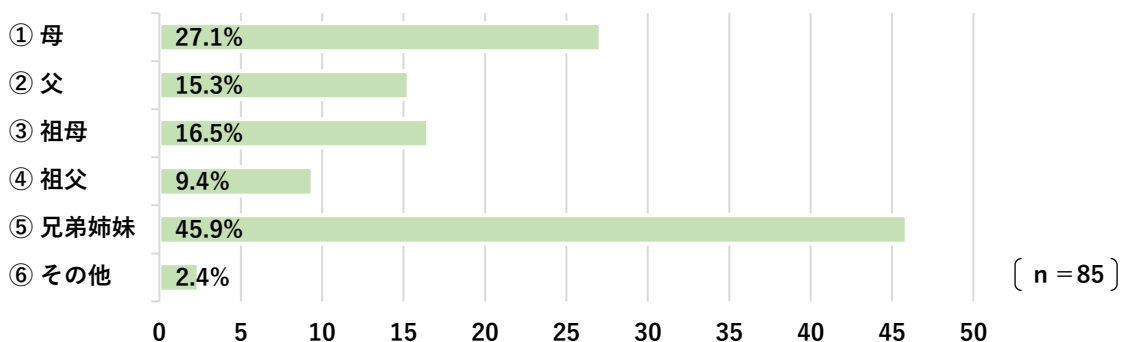
* ケアをしている（していた）回答者の割合は、その他を除くと、「① 過去にしていた」が8.2%で最も多く、次いで「② 現在もしている」が3.3%となっています。



問5(1) 要ケア者の続柄（過去にケアをしていた回答者）

複数回答

* 過去にケアをしていた要ケア者の続柄は、「⑤ 兄弟姉妹」が45.9%で最も多く、次いで「① 母」が27.1%となっています。

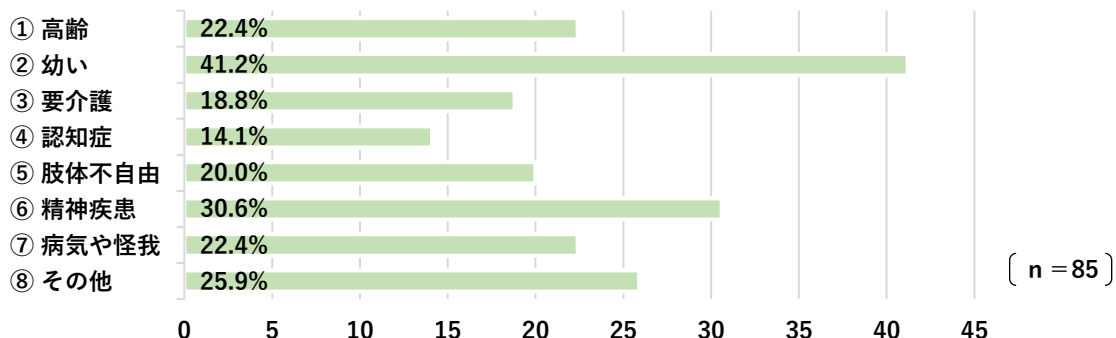


B-③ 大学生（4年生大学の全学年）

問5(2) ケアが必要な理由（過去にケアをしていた回答者）

複数回答

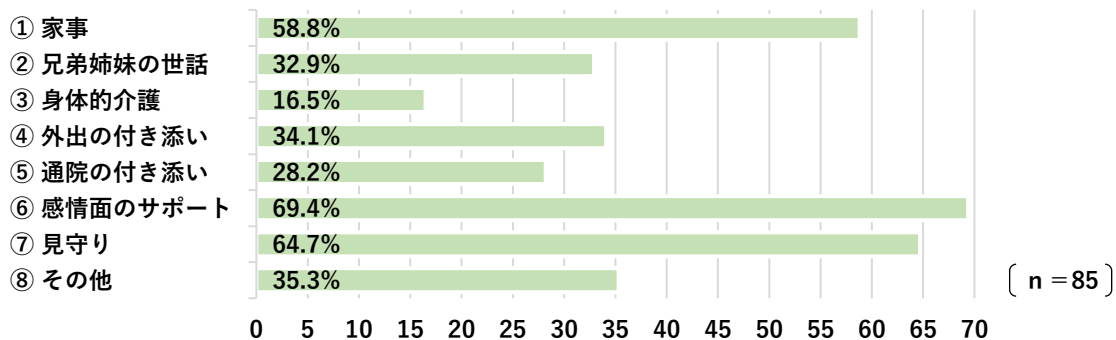
* ケアが必要な理由は、「② 若い」が41.2%で最も多く、次いで「⑥ 精神疾患」が30.6%となっています。



問5(3) ケアの内容（過去にケアをしていた回答者）

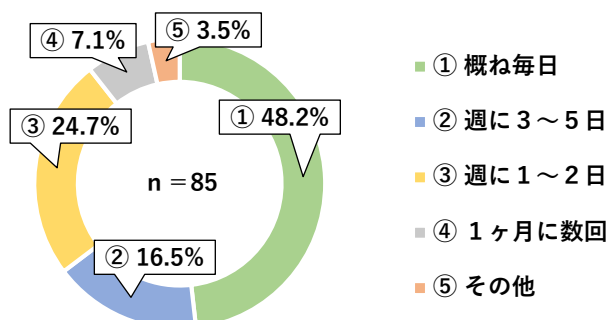
複数回答

* ケアの内容は、「⑥ 感情面のサポート」が69.4%で最も多く、次いで「⑦ 見守り」が64.7%となっています。



問5(4) ケアの頻度（過去にケアをしていた回答者）

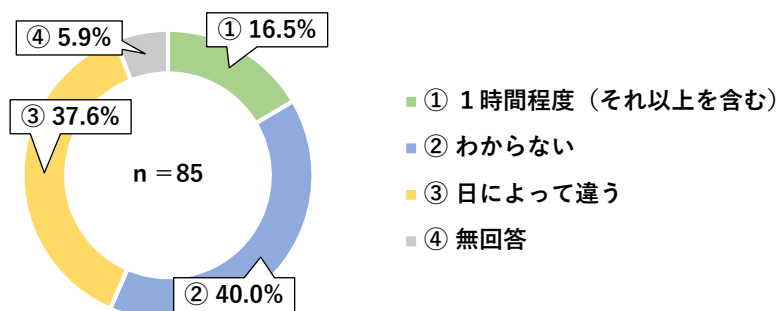
* ケアの頻度は、「① 概ね毎日」が48.2%で最も多く、次いで「③ 週に1～2日」が24.7%となっています。



B - ③ 大学生（4年生大学の全学年）

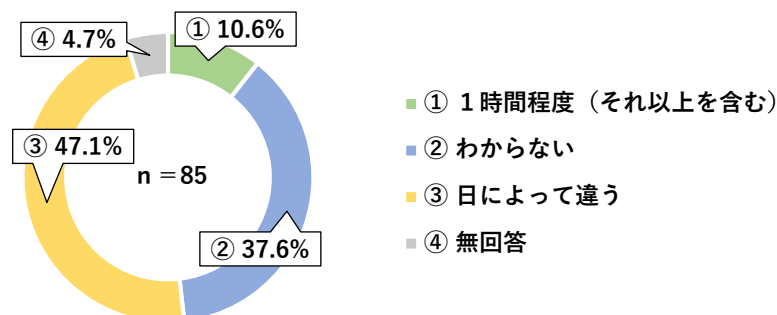
問5(5) ケアをしている時間（平日）（過去にケアをしていた回答者）

* 平日にケアをしている時間は、「② わからない」が40.0%で最も多く、次いで「③ 日によって違う」が37.6%となっています。



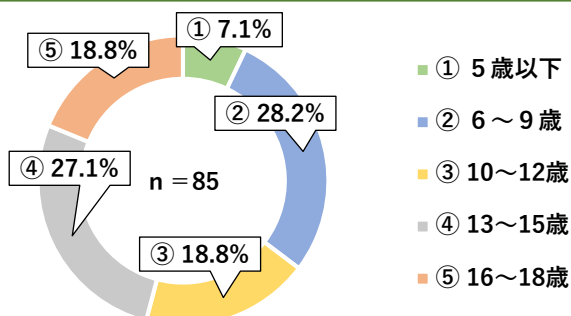
問5(6) ケアをしている時間（休日）（過去にケアをしていた回答者）

* 休日にケアをしている時間は、「③ 日によって違う」が47.1%で最も多く、次いで「② わからない」が37.6%となっています。



問5(7) ケアを始めた時期（過去にケアをしていた回答者）

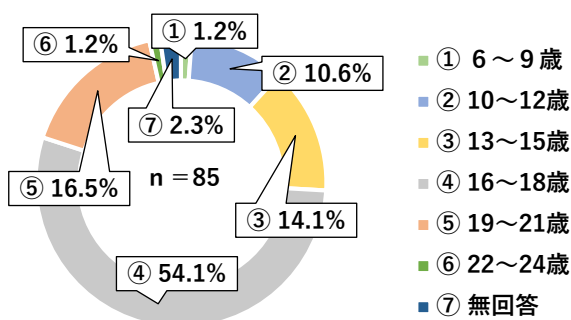
* ケアを始めた時期は、「② 6～9歳」が28.2%で最も多く、次いで「④ 13～15歳」が27.1%となっています。



B-③ 大学生（4年生大学の全学年）

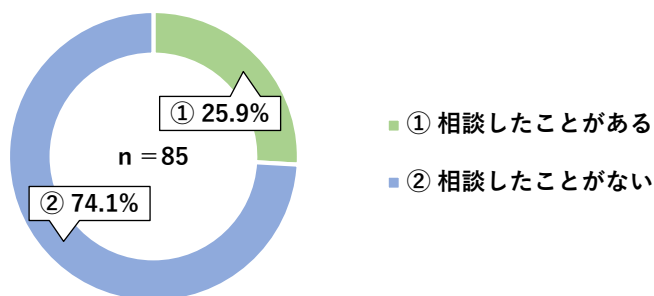
問5(8) ケアを終えた時期（過去にケアをしていた回答者）

* ケアを終えた時期は、「④ 16～18歳」が54.1%で最も多く、次いで「⑤ 19～21歳」が16.5%となっています。



問5(9) ケアに関する悩みを相談した経験の有無（過去にケアをしていた回答者）

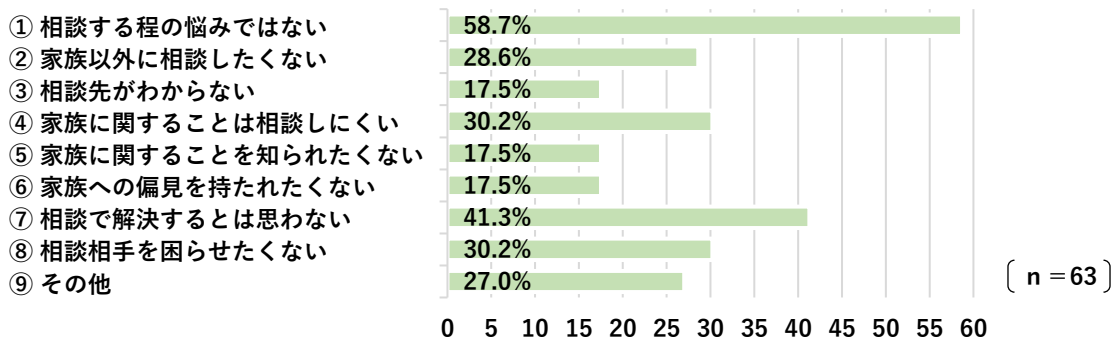
* ケアに関する悩みを相談した経験の有無は、「② ない」が74.1%となっており、「① ある」の25.9%を大きく上回っています。



問5(10) 悩みを相談したことがない理由（過去にケアをしていた回答者）

複数回答

* 悩みを相談したことがない理由は、「① 相談する程の悩みではない」が58.7%で最も多く、次いで「⑦ 相談で解決するとは思わない」が41.3%となっています。

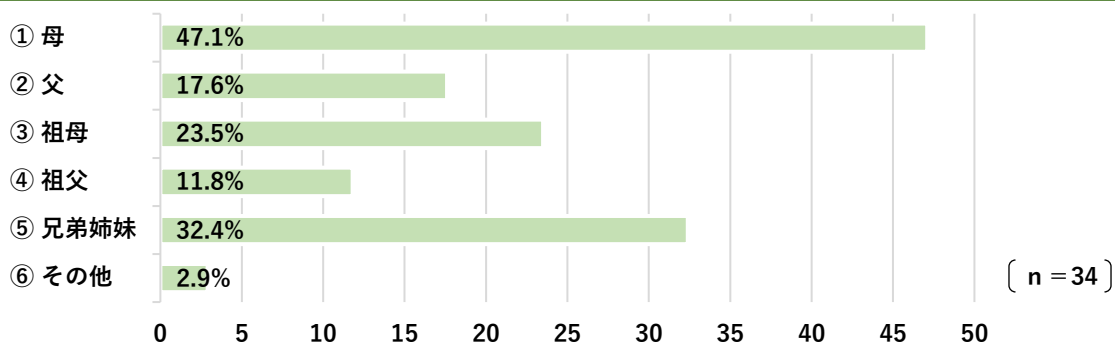


B-③ 大学生（4年生大学の全学年）

問6(1) 要ケア者の続柄（現在もケアをしている回答者）

複数回答

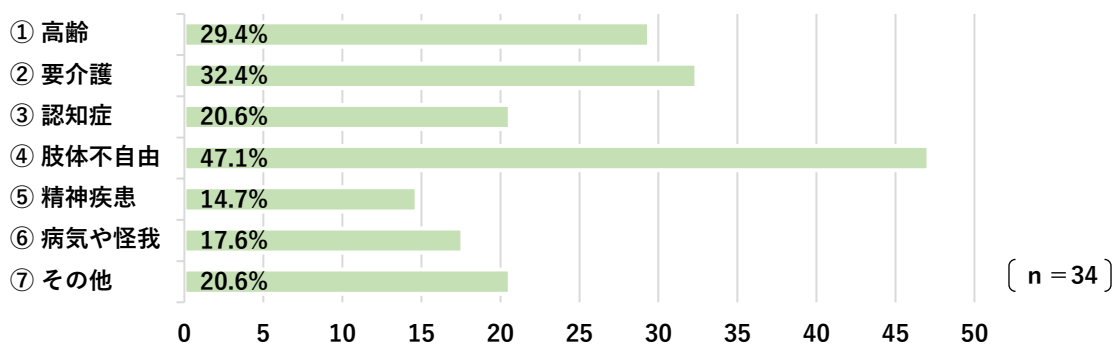
* 要ケア者の続柄は、「① 母」が47.1%で最も多く、次いで「⑤ 兄弟姉妹」が32.4%となっています。



問6(2) ケアが必要な理由（現在もケアをしている回答者）

複数回答

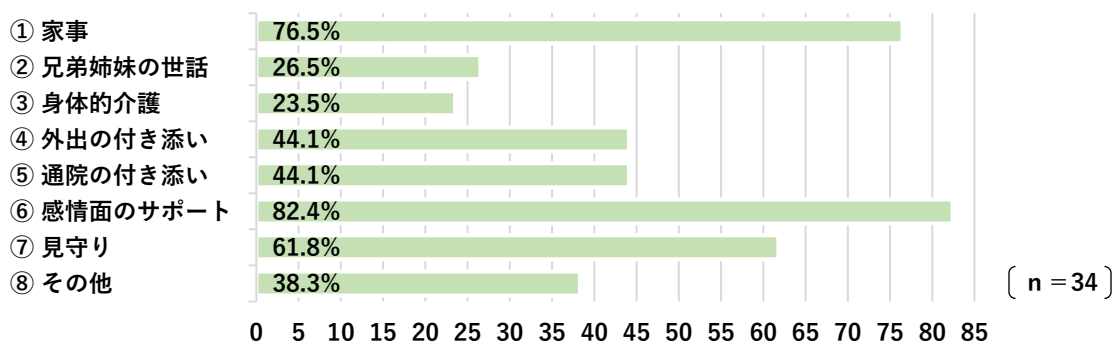
* ケアが必要な理由は、「④ 肢体不自由」が47.1%で最も多く、次いで「② 要介護」が32.4%となっています。



問6(3) ケアの内容（現在もケアをしている回答者）

複数回答

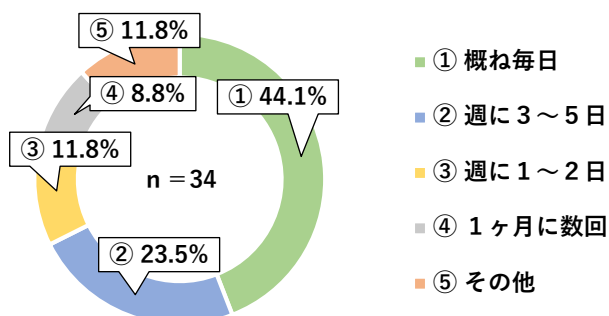
* ケアの内容は、「⑥ 感情面のサポート」が82.4%で最も多く、次いで「① 家事」が76.5%となっています。



B - ③ 大学生（4年生大学の全学年）

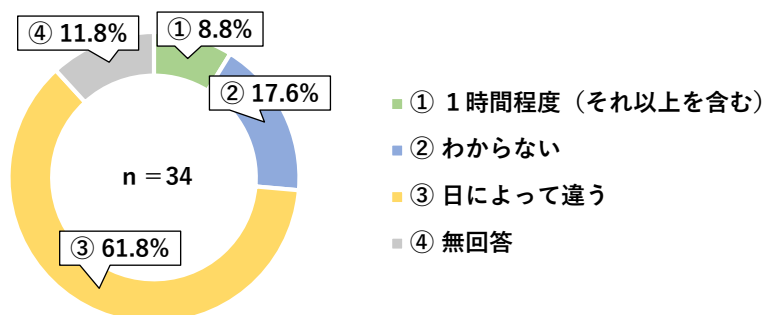
問6(4) ケアの頻度（現在もケアをしている回答者）

* ケアの頻度は、「① 概ね毎日」が44.1%で最も多く、次いで「② 週に3～5日」が23.5%となっています。



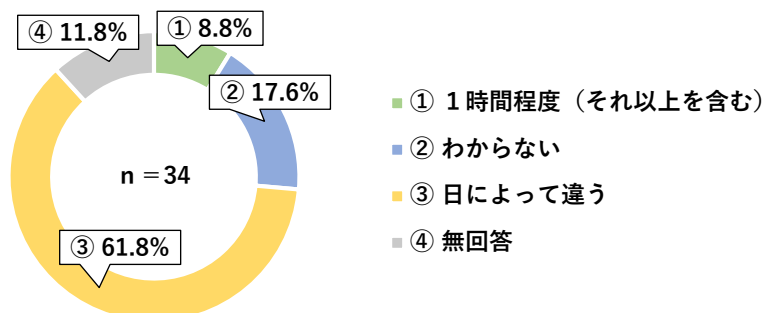
問6(5) ケアをしている時間（平日）（現在もケアをしている回答者）

* 平日にケアをしている時間は、「③ 日によって違う」が61.8%で最も多く、次いで「② わからない」が17.6%となっています。



問6(6) ケアをしている時間（休日）（現在もケアをしている回答者）

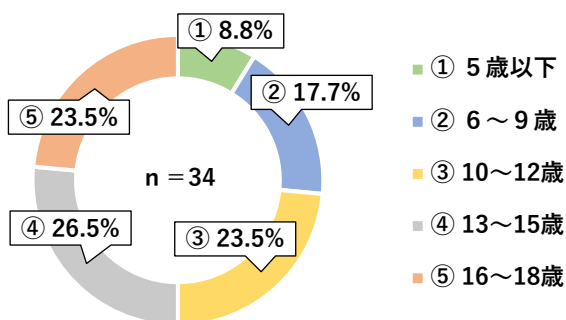
* 休日にケアをしている時間は、「③ 日によって違う」が61.8%で最も多く、次いで「② わからない」が17.6%となっています。



B-③ 大学生（4年生大学の全学年）

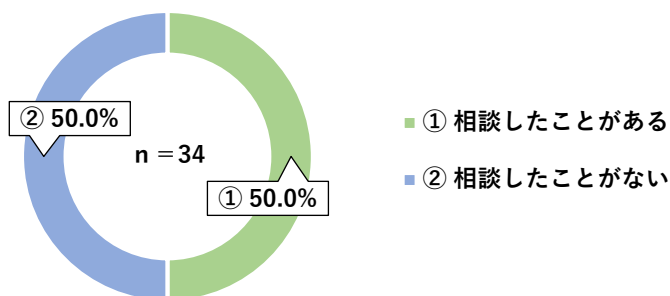
問6(7) ケアを始めた時期（現在もケアをしている回答者）

* ケアを始めた時期は、「④ 13～15歳」が26.5%で最も多く、次いで「③ 10～12歳」「⑤ 16～18歳」が23.5%となっています。



問6(8) ケアに関する悩みを相談した経験の有無（現在もケアをしている回答者）

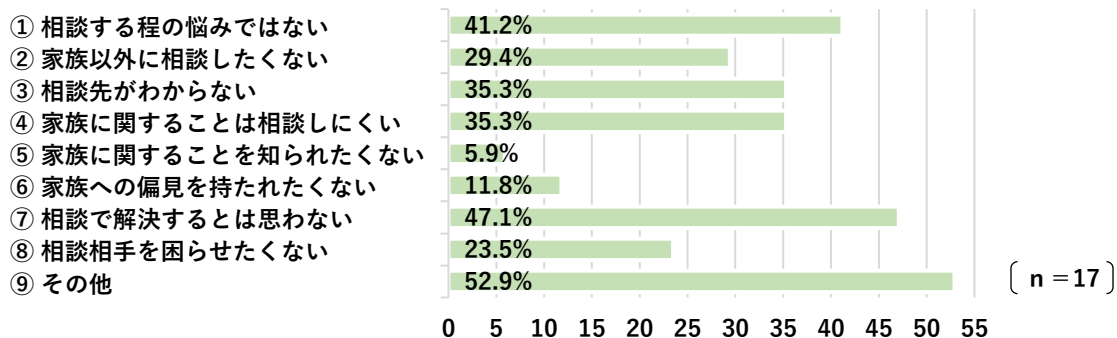
* ケアに関する悩みを相談した経験の有無は、「① ある」が50.0%であり、「② ない」の50.0%と同じ割合になっています。



問6(9) 悩みを相談したことがない理由（現在もケアをしている回答者）

複数回答

* 相談経験がない理由は、その他を除くと、「⑦ 家族への偏見を持たれたくない」が47.1%で最も多く、次いで「③ 相談先がわからない」等が35.3%となっています。

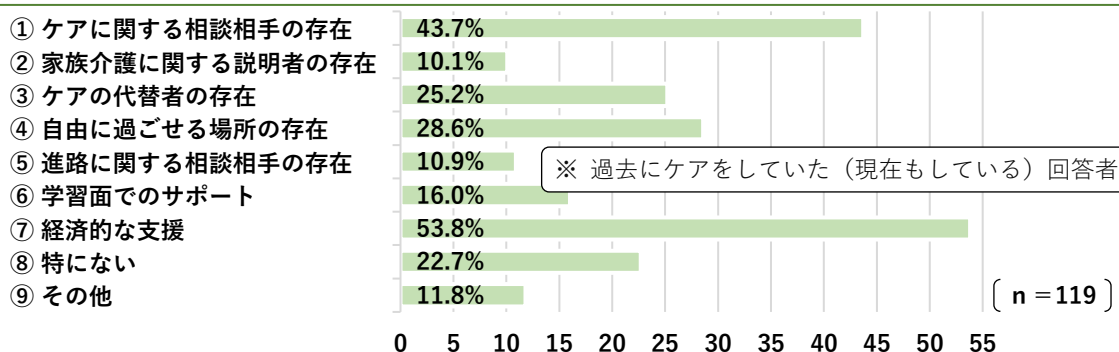


B-③ 大学生（4年生大学の全学年）

問7 大学進学に当たって得た支援の内容

複数回答

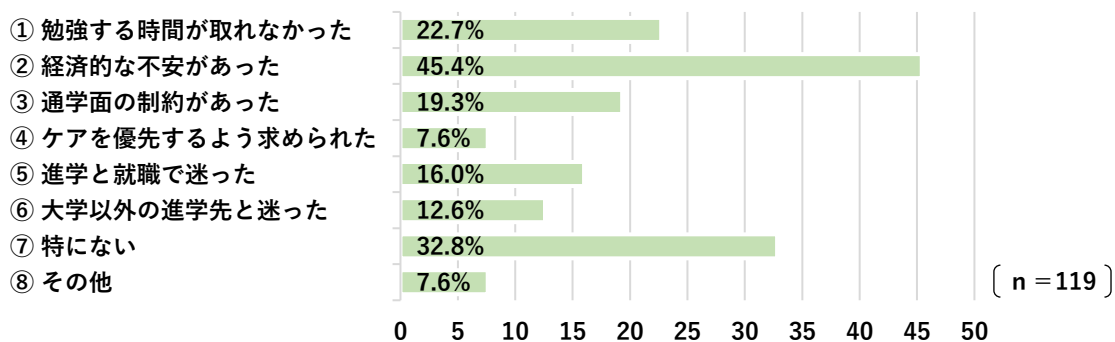
* 大学進学に当たって得た支援*は、「⑦ 経済的な支援」が53.8%で最も多く、次いで「① ケアに関する相談相手の存在」が43.7%となっています。



問8 ケアをすることによる大学進学への影響

複数回答

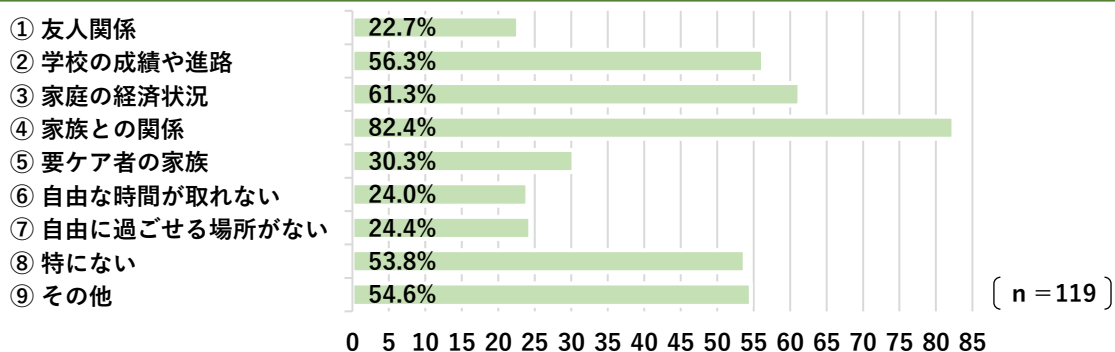
* 大学進学への影響は、「② 経済的な不安があった」が45.4%で最も多く、次いで「⑦ 特にない」が32.8%となっています。



問9 ケアに関する悩み

複数回答

* ケアに関する悩みは、「④ 家族との関係」が82.4%で最も多く、次いで「③ 家庭の経済状況」が61.3%となっています。

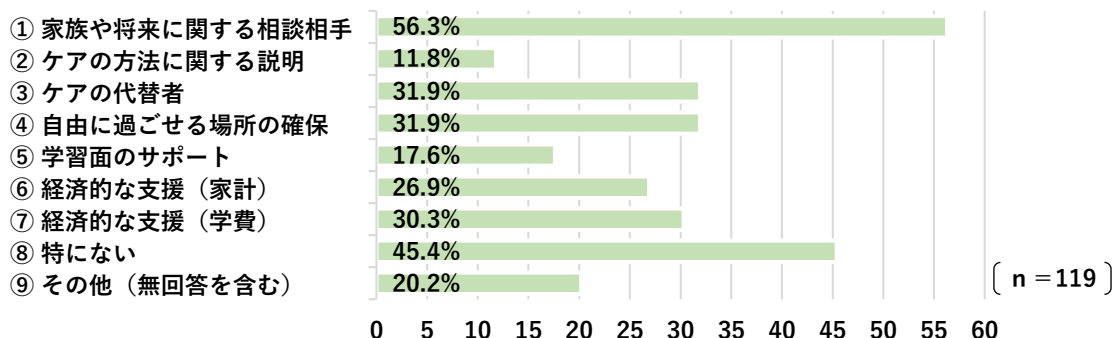


B-③ 大学生（4年生大学の全学年）

問10 ケアラーが求めている支援

複数回答

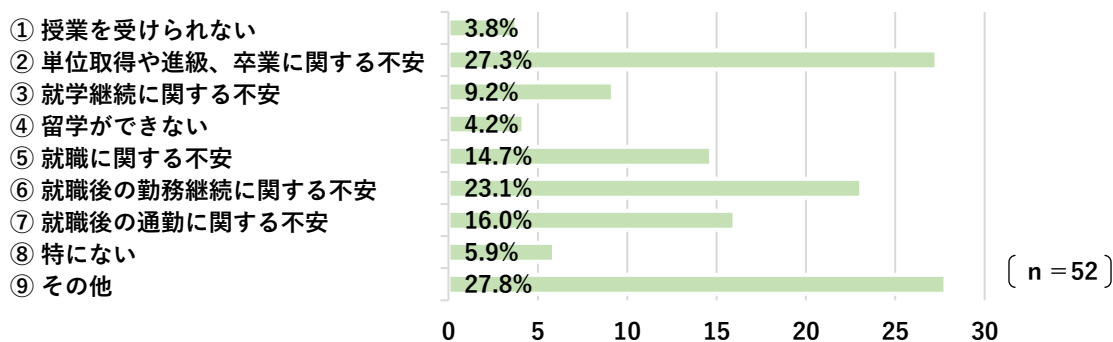
* ケアラーが求めている支援は、「① 家族や将来に関する相談相手」が56.3%で最も多く、次いで「⑧ 特にない」が45.4%となっています。



問11 ケアをすることによる将来への不安

複数回答

* 将来への不安は、その他を除くと、「② 単位取得や進級、卒業」が27.3%で最も多く、次いで「⑥ 就職後の勤務継続」が23.1%となっています。



問12 「ヤングケアラー」という言葉の認知度（全回答者）

* 「ヤングケアラー」という言葉の認知度は、「① 聞いたことがある」が63.1%で最も多く、次いで「③ 聞いたことがない」が21.3%となっています。

