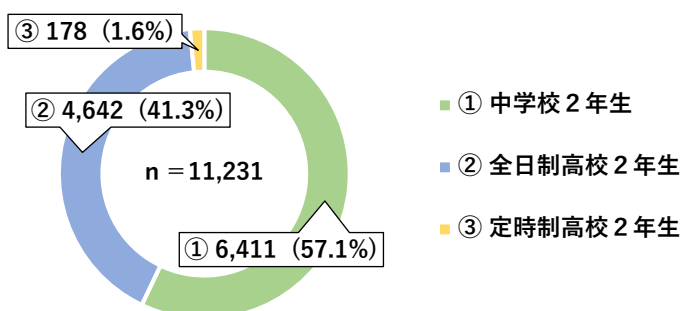


B-② 中学生及び高校生（2年生）

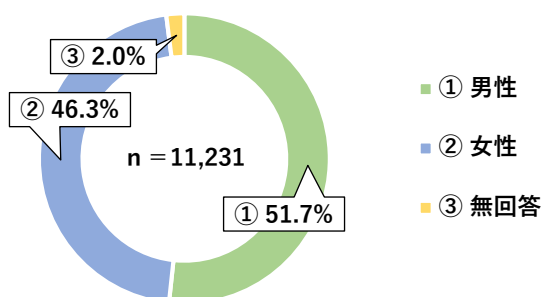
問1 回答者の所属と学年

* 回答者の所属と学年は、「① 中学校2年生」が57.1%、「② 全日制高校2年生」が41.3%、「③ 定時制高校2年生」が1.6%となっています。



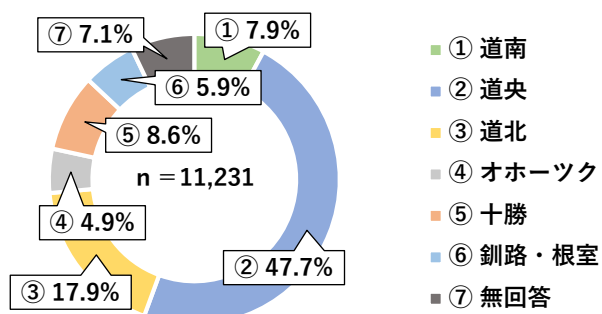
問2 回答者の性別

* 回答者の性別は、「① 男性」が51.7%、「② 女性」が46.3%であり、各々の割合は概ね同程度となっています。



問3 回答者の居住地域

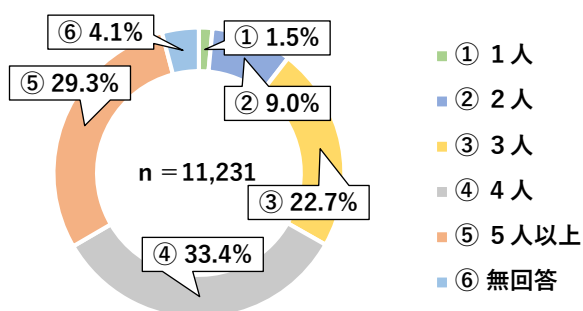
* 回答者の居住地域は、「② 道央」が47.7%で最も多く、次いで「③ 道北」が17.9%となっています。



B-② 中学生及び高校生（2年生）

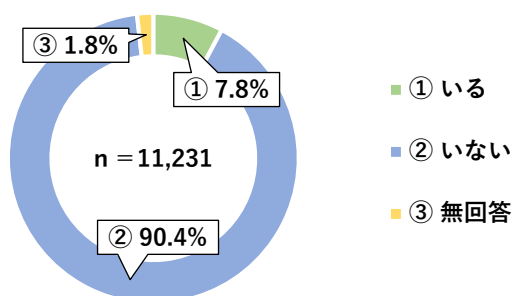
問4(1) 回答者の世帯人員

* 回答者の世帯人員は、「④ 4人」が33.4%で最も多く、次いで「⑤ 5人以上」が29.3%となっています。



問4(2) 単身赴任している父母の有無

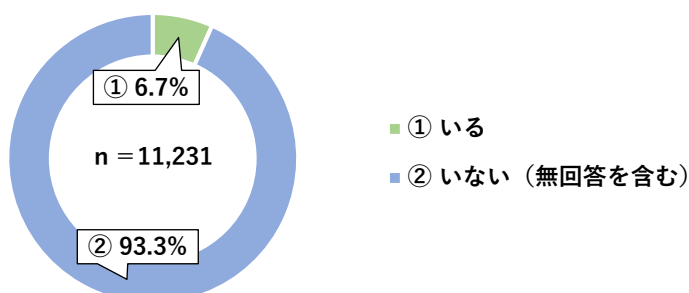
* 単身赴任している父母の有無は、「② いない」が90.4%となっており、「① いる」の7.8%を大きく上回っています。



問5 世帯における要ケア者の有無

* 世帯における要ケア者*の有無は、「② いない」が93.3%となっており、「① いる」の6.7%を大きく上回っています。

※ 介護や援助を必要とする方

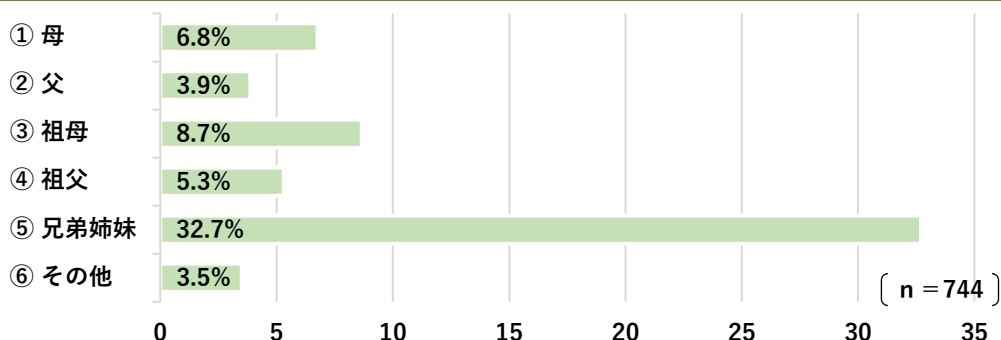


B-② 中学生及び高校生（2年生）

問6(1) 要ケア者の続柄

複数回答

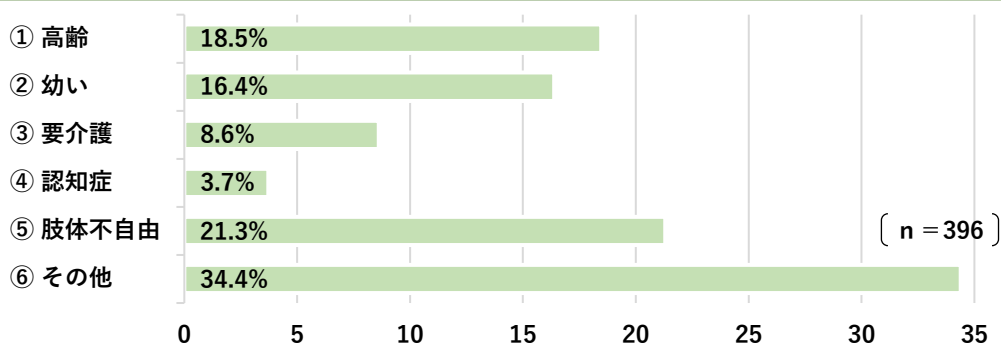
* 要ケア者の続柄は、「⑤ 兄弟姉妹」が32.7%で最も多く、次いで「③ 祖母」が8.7%となっています。



問6(2) ケアが必要な理由

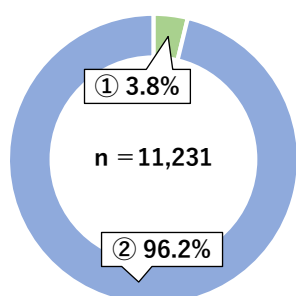
複数回答

* ケアが必要な理由は、その他を除くと、「⑤ 肢体不自由」が21.3%で最も多く、次いで「① 高齢」が18.5%となっています。



問6(3) ケアをしている回答者（ヤングケアラー）の割合

* 回答者に占めるヤングケアラーの割合は、中学校2年生が3.9%、全日制高校2年生が3.0%、定時制高校2年生が4.5%となっています。



- ① 回答者がケアをしている
- ② 回答者以外の家族等がケアをしている

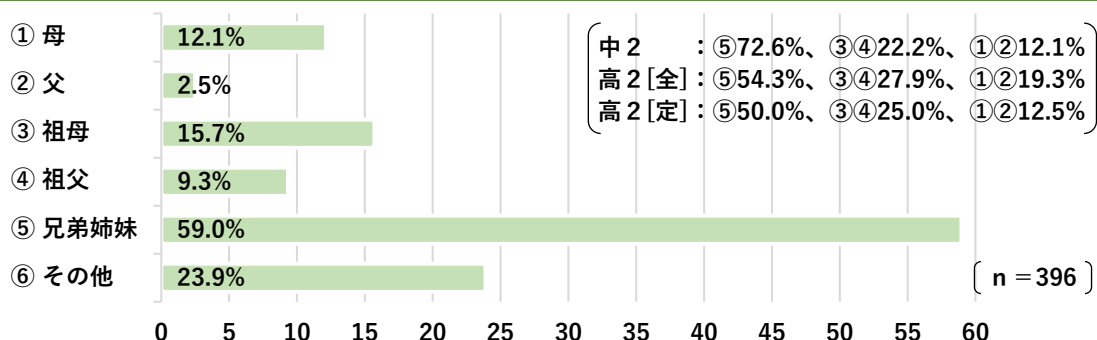
中2 : ①3.9%
 高2[全] : ①3.0%
 高2[定] : ①4.5%

B-② 中学生及び高校生（2年生）

問6(4) 要ケア者の続柄（ヤングケアラーがケアする者）

複数回答

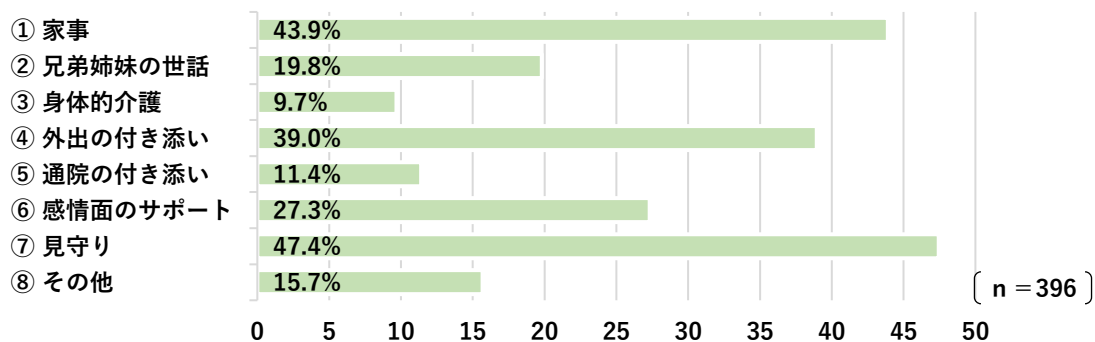
* ヤングケアラーがケアしている要ケア者の続柄は、「⑤ 兄弟姉妹」が59.0%で最も多く、次いで「⑥ その他」が23.9%となっています。



問6(5) ケアの内容（ヤングケアラーが行うもの）

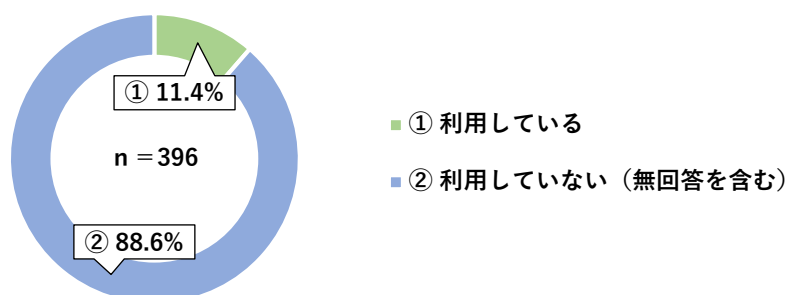
複数回答

* ケアの内容は、「⑦ 見守り」が47.4%で最も多く、次いで「① 家事」が43.9%となっています。



問6(6) 医療機関の利用有無（要ケア者）

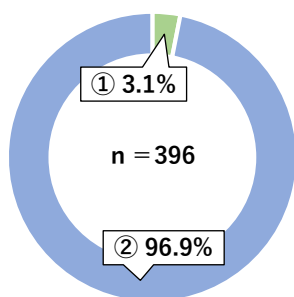
* 医療機関の利用有無は、「② 利用していない」が88.6%となっており、「① 利用している」の11.4%を大きく上回っています。



B-② 中学生及び高校生（2年生）

問6(7) 医療関係者への相談有無（要ケア者に関する事項）

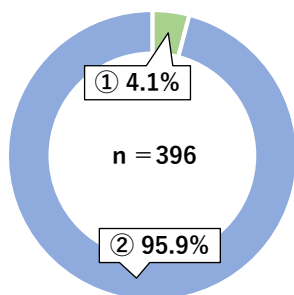
* 医療関係者への相談有無は、「② 相談したことがない」が96.9%となっており、「① 相談したことがある」の3.1%を大きく上回っています。



- ① 相談したことがある
- ② 相談したことがない（無回答を含む）

問6(8) 福祉サービスの利用有無（要ケア者）

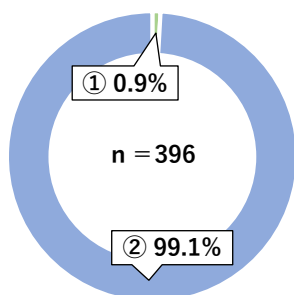
* 福祉サービスの利用有無は、「② 利用していない」が95.9%となっており、「① 利用している」の4.1%を大きく上回っています。



- ① 利用している
- ② 利用していない（無回答を含む）

問6(9) 福祉関係者への相談有無（要ケア者に関する事項）

* 福祉関係者への相談有無は、「② 相談したことがない」が99.1%となっており、「① 相談したことがある」の0.9%を大きく上回っています。



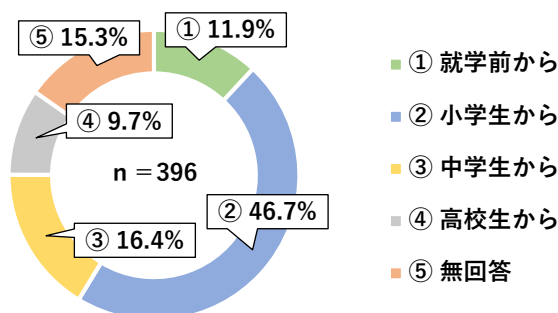
- ① 相談したことがある
- ② 相談したことがない（無回答を含む）

中2	: ②81.5%
高2[全]	: ②79.3%
高2[定]	: ②37.5%

B-② 中学生及び高校生（2年生）

問6(10) ケアを始めた時期

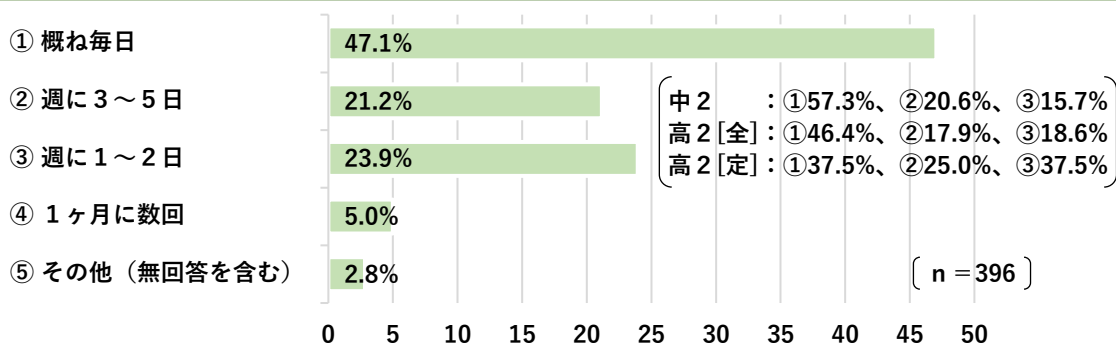
* ケアを始めた時期は、「② 小学生から」が46.7%で最も多く、次いで「③ 中学生から」が16.4%となっています。



問6(11) ケアの頻度

複数回答

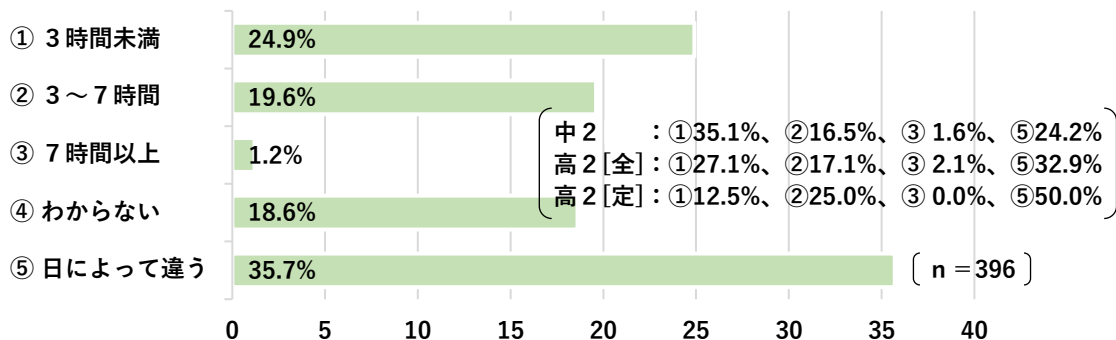
* ケアの頻度は、「① 概ね毎日」が47.1%で最も多く、次いで「③ 週に1～2日」が23.9%となっています。



問6(12) ケアをしている時間（平日）

複数回答

* 平日にケアをしている時間は、「⑤ 日によって違う」が35.7%で最も多く、次いで「① 3時間未満」が24.9%となっています。

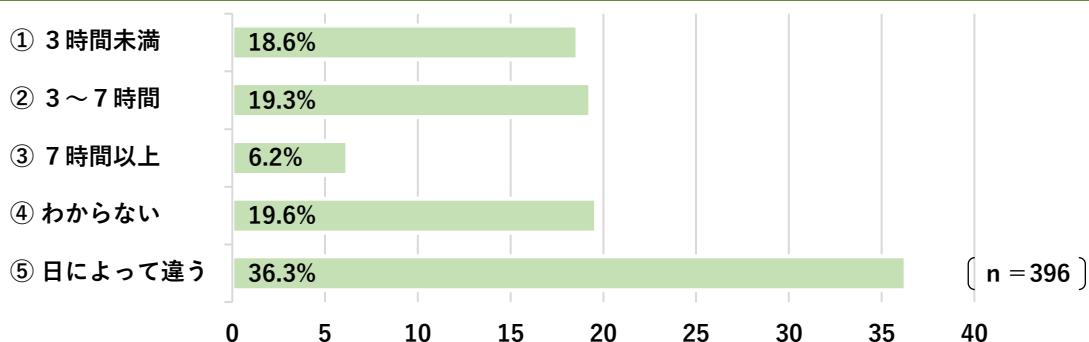


B-② 中学生及び高校生（2年生）

問6(13) ケアをしている時間（休日）

複数回答

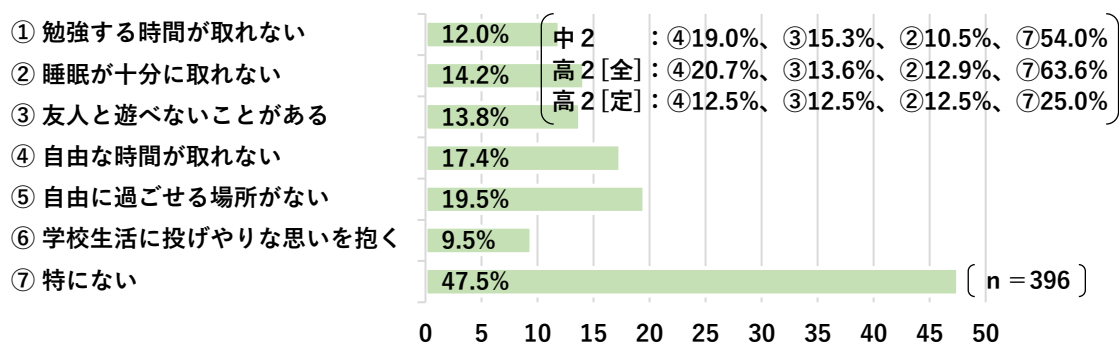
* 休日にケアをしている時間は、「⑤ 日によって違う」が36.3%で最も多く、「④ わからない」を除き、次いで「② 3～7時間」が19.3%となっています。



問7(1) ケアをすることによる学校生活への影響

複数回答

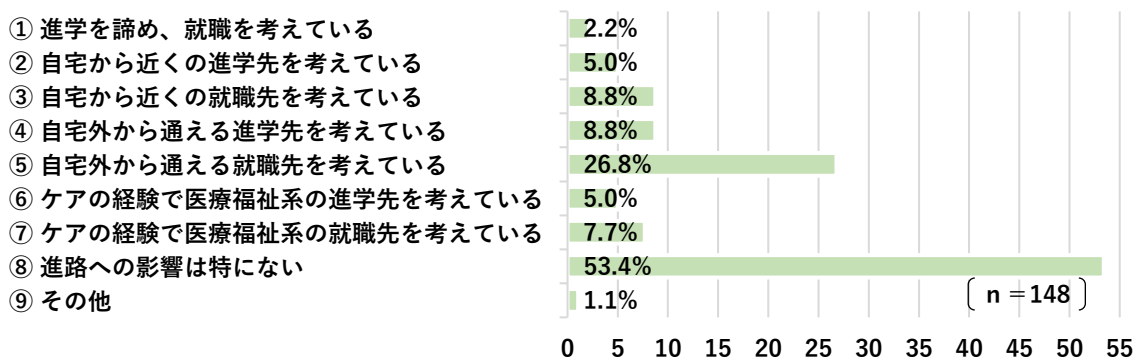
* 学校生活への影響は、「⑦ 特にない」が47.5%で最も多く、次いで「⑤ 自由に過ごせる場所がない」が19.5%となっています。



問7(2) ケアをすることによる進路への影響（高校生のみ）

複数回答

* 進路への影響は、「⑧ 特にない」が53.4%で最も多く、次いで「⑤ 自宅外から通える就職先を考えている」が26.8%となっています。

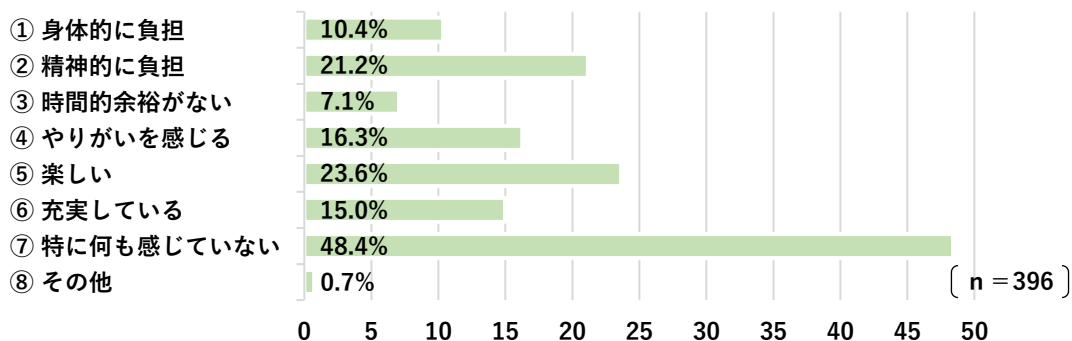


B-② 中学生及び高校生（2年生）

問8 ケアに対する実感

複数回答

* ケアに対する実感は、「⑦ 特に何も感じていない」が48.4%で最も多く、次いで「⑤ 楽しい」が23.6%となっています。



問9 ケアに関する悩みを相談した経験の有無

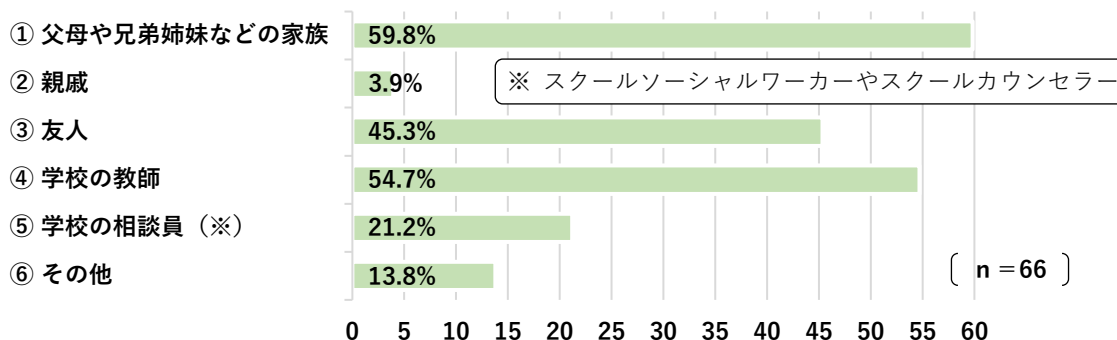
* ケアに関する悩みを相談した経験の有無は、「② ない」が79.8%となっており、「① ある」の16.7%を大きく上回っています。



問10 悩みを相談した相手

複数回答

* 悩みを相談した相手は、「① 父母や兄弟姉妹などの家族」が59.8%で最も多く、次いで「④ 学校の教師」が54.7%となっています。

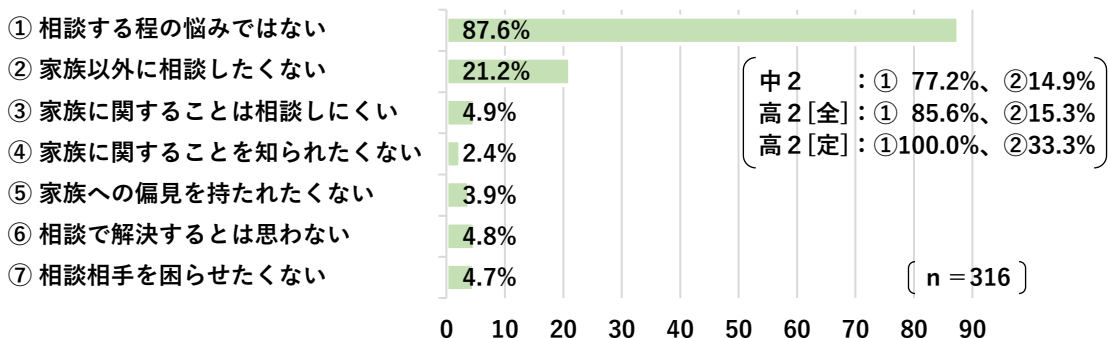


B-② 中学生及び高校生（2年生）

問11 悩みを相談したことがない理由

複数回答

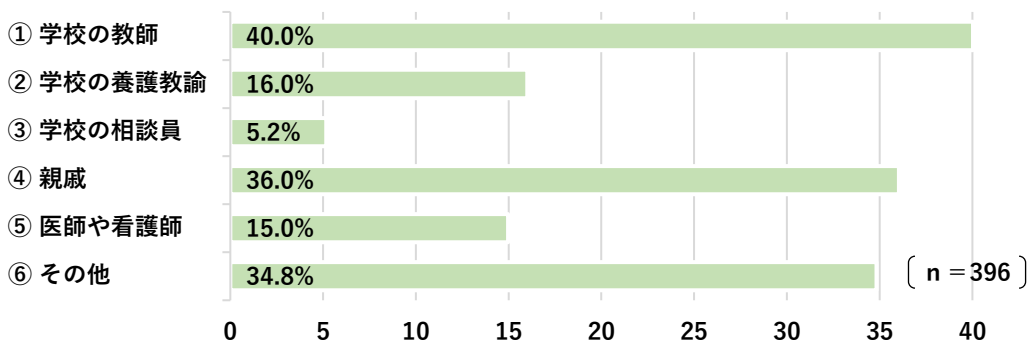
* 悩みを相談したことがない理由は、「① 相談する程の悩みではない」が87.6%で最も多く、次いで「② 家族以外に相談したくない」が21.2%となっています。



問12 ケアをしていることを把握していると思う相手

複数回答

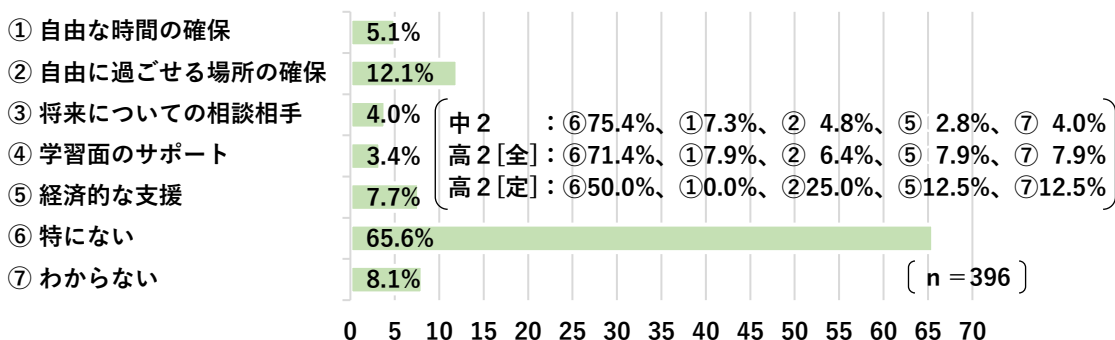
* ケアをしていることを把握していると思う相手は、「① 学校の教師」が40.0%で最も多く、次いで「④ 親戚」が36.0%となっています。



問13 ヤングケアラーが求めている支援

複数回答

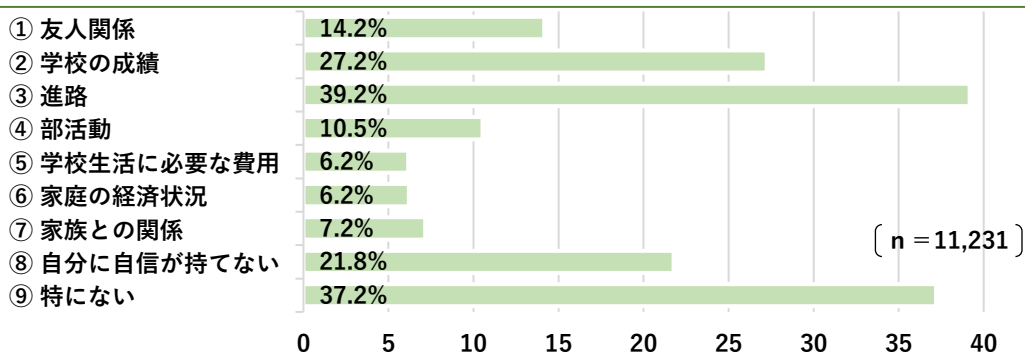
* ヤングケアラーが求めている支援は、「⑥ 特にない」が65.6%で最も多く、次いで「② 自由に過ごせる場所の確保」が12.1%となっています。



B-② 中学生及び高校生（2年生）

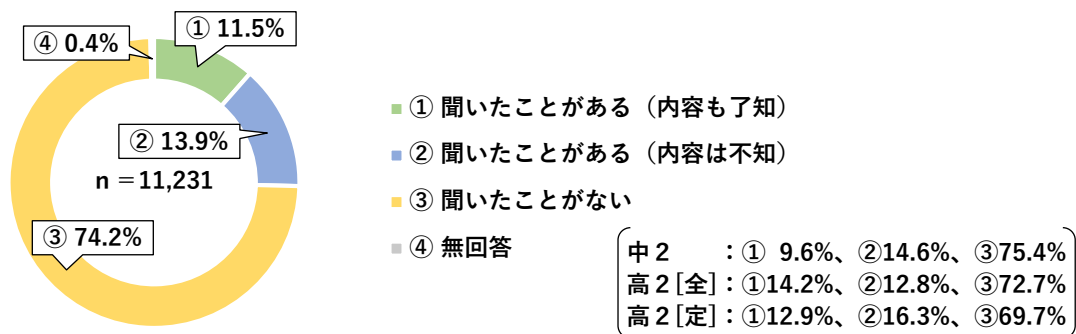
問14 悩みに思っていること（全回答者） 複数回答

* 悩みに思っていることは、「③ 進路」が39.2%で最も多く、次いで「⑨ 特にない」が37.2%となっています。



問15 「ヤングケアラー」という言葉の認知度（全回答者）

* 「ヤングケアラー」という言葉の認知度は、「③ 聞いたことがない」が74.2%で最も多く、次いで「② 聞いたことがある（内容は不知）」が13.9%となっています。



問16 「ヤングケアラー」という言葉の認知経路（全回答者） 複数回答

* 「ヤングケアラー」という言葉の認知経路は「① テレビや新聞」が55.3%で最も多く、次いで「⑥ 学校で知った」が43.6%となっています。

