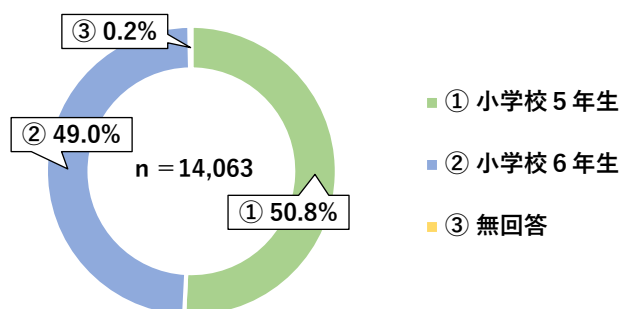


B - ① 小学生（5年生及び6年生）

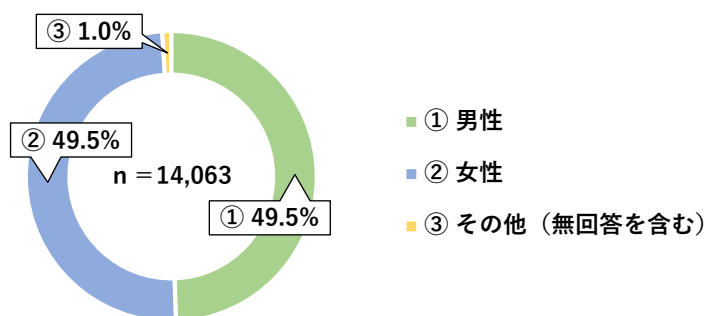
問1 回答者の学年

* 回答者の学年は、「① 小学校5年生」が50.8%、「② 小学校6年生」が49.0%となっています。



問2 回答者の性別

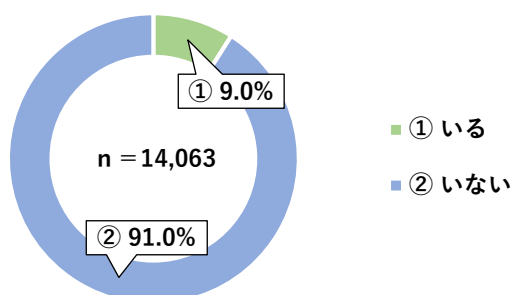
* 回答者の性別は、「① 男性」が49.5%、「② 女性」が49.5%であり、各々同じ割合となっています。



問3 世帯における要ケア者の有無

* 世帯における要ケア者*の有無は、「② いない」が91.0%となっており、「① いる」の9.0%を大きく上回っています。

※ 介護や援助を必要とする方

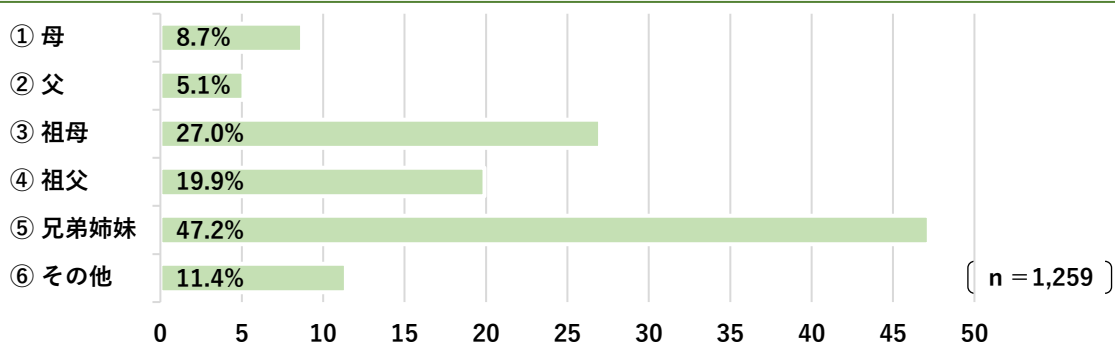


B - ① 小学生（5年生及び6年生）

問4(1) 要ケア者の続柄

複数回答

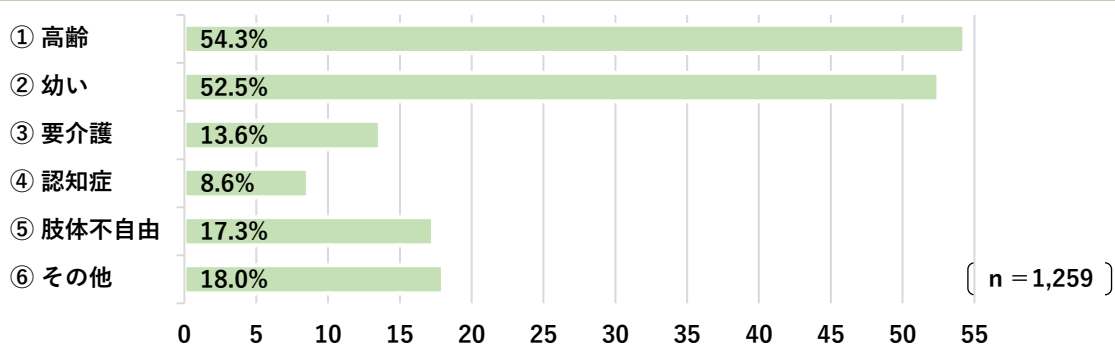
* 要ケア者の続柄は、「⑤ 兄弟姉妹」が47.2%で最も多く、次いで「③ 祖母」が27.0%となっています。



問4(2) ケアが必要な理由

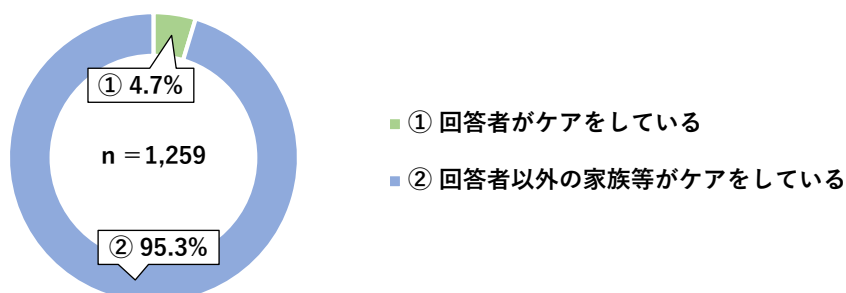
複数回答

* ケアが必要な理由は、「① 高齢」が54.3%で最も多く、次いで「② 若い」が52.5%となっています。



問4(3) ケアをしている回答者（ヤングケアラー）の割合

* 回答者がケアをしている割合（回答者に占めるヤングケアラーの割合）は、4.7%となっています。

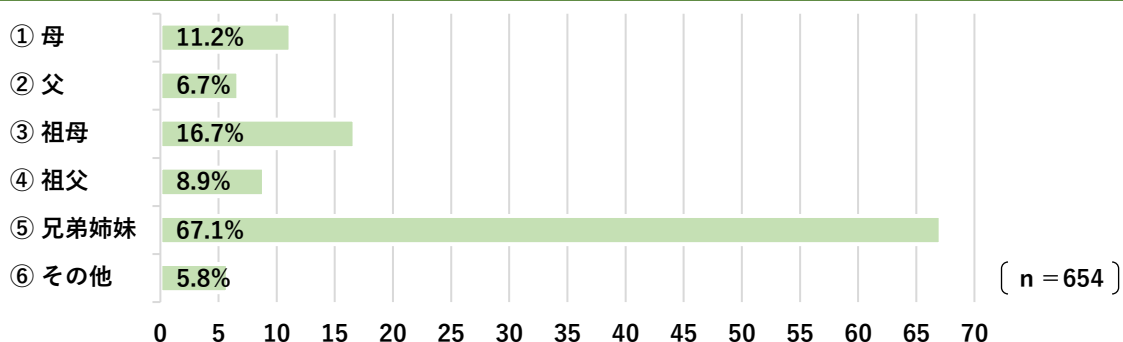


B-① 小学生（5年生及び6年生）

問4(4) 要ケア者の続柄（ヤングケアラーがケアする者）

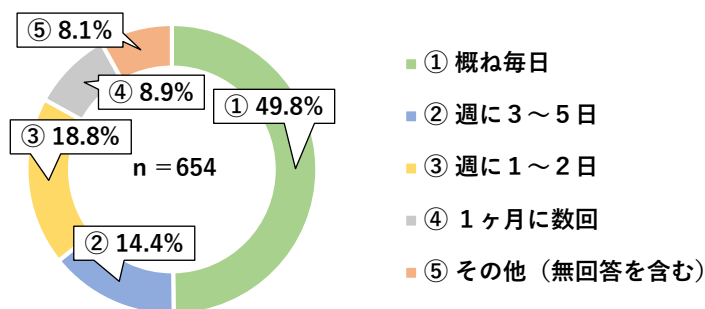
複数回答

* ヤングケアラーがケアしている要ケア者の続柄は、「兄弟姉妹」が67.1%で最も多く、次いで「③ 祖母」が16.7%となっています。



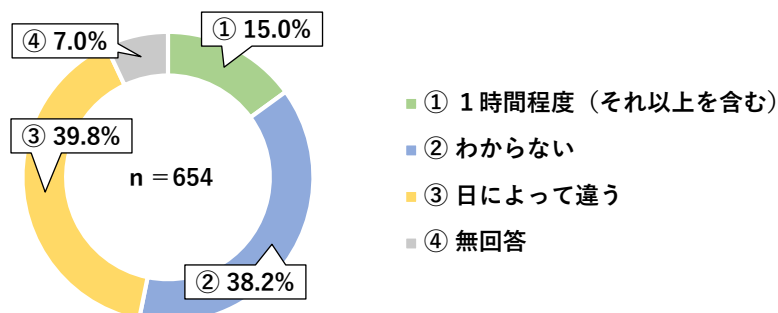
問4(5) ケアの頻度

* ケアの頻度は、「① 概ね毎日」が49.8%で最も多く、次いで「③ 週に1～2日」が18.8%となっています。



問4(6) ケアをしている時間（平日）

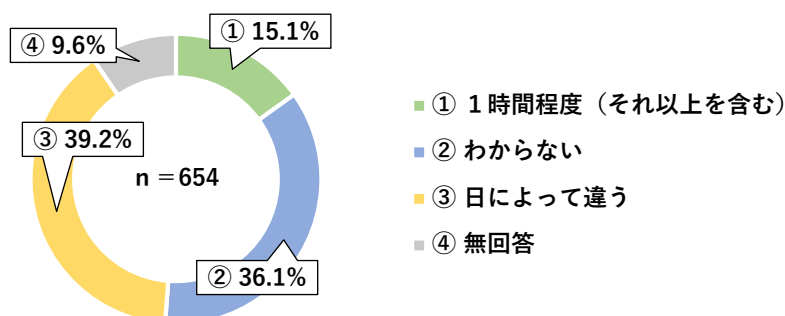
* 平日にケアをしている時間は、「③ 日によって違う」が39.8%で最も多く、次いで「② わからない」が38.2%となっています。



B-① 小学生（5年生及び6年生）

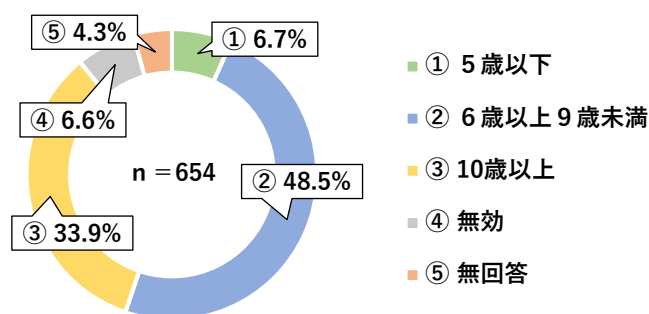
問4(7) ケアをしている時間（休日）

* 休日にケアをしている時間は、「③ 日によって違う」が39.2%で最も多く、次いで「② わからない」が36.1%となっています。



問4(8) ケアを始めた時期

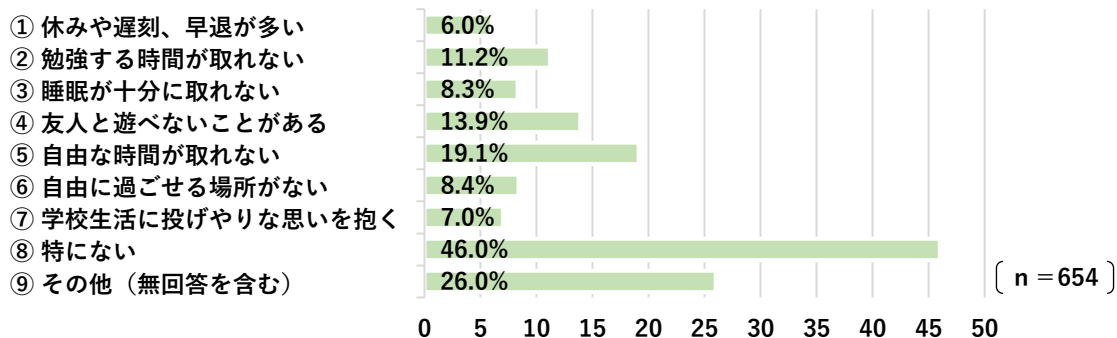
* ケアを始めた時期は、「② 6歳以上9歳未満」が48.5%で最も多く、次いで「③ 10歳以上」が33.9%となっています。



問5 ケアをすることによる学校生活への影響

複数回答

* 学校生活への影響は、「⑧ 特にない」が46.0%で最も多く、その他を除くと、次いで「⑤ 自由な時間が取れない」が19.1%となっています。

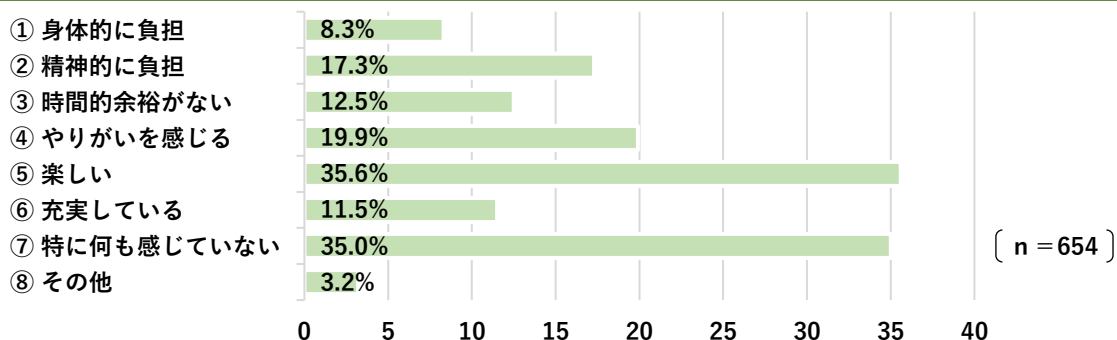


B-① 小学生（5年生及び6年生）

問6 ケアに対する実感

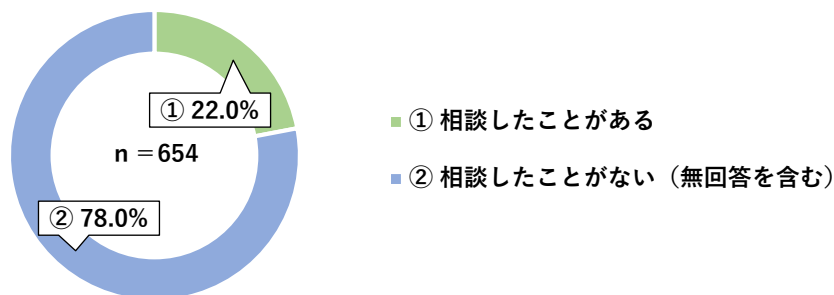
複数回答

* ケアに対する実感は、「⑤ 楽しい」が35.6%で最も多く、次いで「⑦ 特に何も感じていない」が35.0%となっています。



問7 ケアに関する悩みを相談した経験の有無

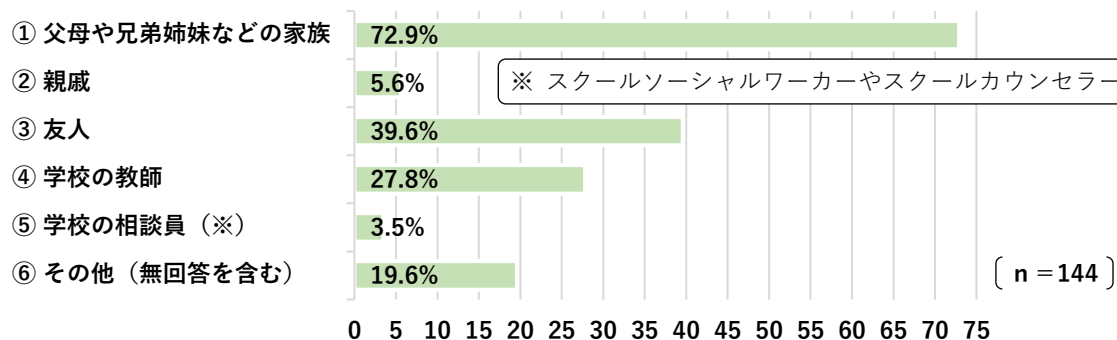
* ケアに関する悩みを相談した経験の有無は、「② ない」が78.0%となっており、「① ある」の22.0%を大きく上回っています。



問8 悩みを相談した相手

複数回答

* 悩みを相談した相手は、「① 父母や兄弟姉妹などの家族」が72.9%で最も多く、次いで「③ 友人」が39.6%となっています。

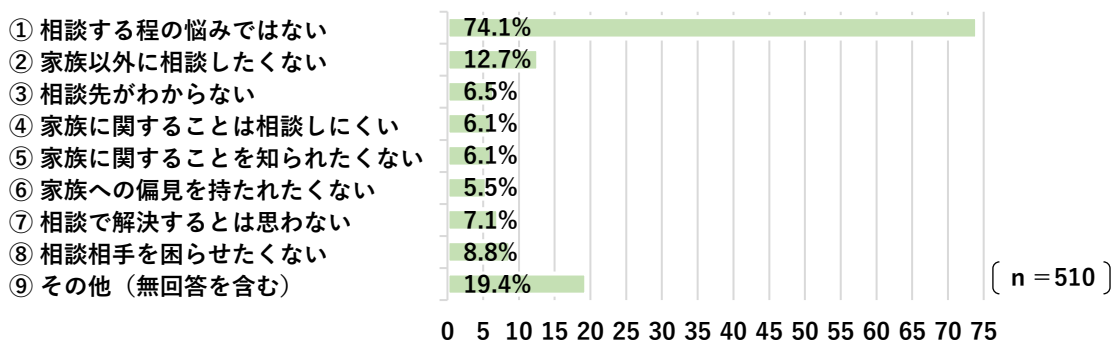


B - ① 小学生（5年生及び6年生）

問9 悩みを相談したことがない理由

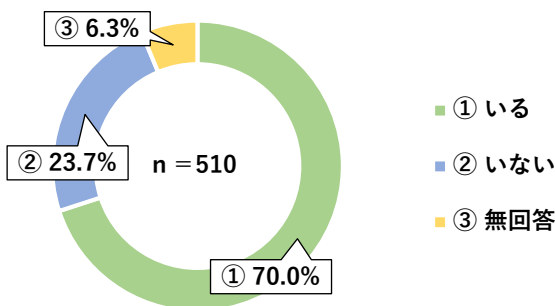
複数回答

* 相談経験がない理由は、「① 相談する程の悩みではない」が74.1%で最も多く、その他を除くと、次いで「② 家族以外に相談したくない」が12.7%となっています。



問10 悩みの相談相手の有無（相談経験がない者）

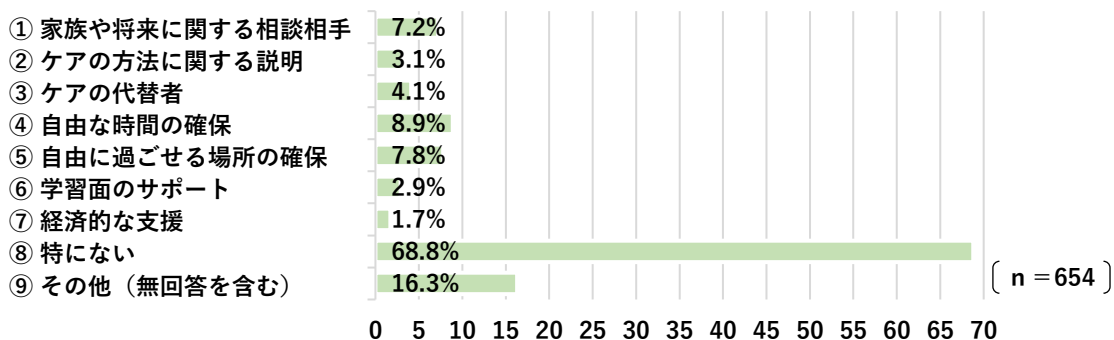
* 悩みの相談相手の有無は、「① いる」が70.0%となっており、「② いない」の23.7%を大きく上回っています。



問11 ヤングケアラーが求めている支援

複数回答

* ヤングケアラーが求めている支援は、「⑧ 特にない」が68.8%で最も多く、その他を除くと、次いで「④ 自由な時間の確保」が8.9%となっています。



B - ① 小学生（5年生及び6年生）

問12 「ヤングケアラー」という言葉の認知度（全回答者）

* 「ヤングケアラー」という言葉の認知度は、「③ 聞いたことがない」が53.2%で最も多く、次いで「② 聞いたことがある（内容は不知）」が25.3%となっています。

