

令和 3 年 度

# 北海道歳入歳出決算説明書

北 海 道

# 目 次

令和3年度北海道歳入歳出決算説明	1
第1 一般会計	1
第2 特別会計	6
調書	
一般会計・特別会計歳入歳出決算額（別表第1）	13
前年度以前収入未済額調書（別表第2）	17
歳入増減額調書（別表第3）	22
歳出不用額調書（別表第4）	42
道税現年課税分成績調書	54
一般会計歳入歳出款別決算比較図表	62
一般会計歳入歳出年度別比較図表	63
公有財産関係説明	65

# 令和3年度北海道歳入歳出決算説明

令和3年度における一般会計と特別会計とを合わせた

歳入決算総額は	4,563,877,819,806円
歳出決算総額は	4,512,512,662,103円

である。

この歳入及び歳出の会計別金額は、決算書の収入済額欄及び支出済額欄に掲げたとおりである。  
(別表第1を参照)

## 第1 一般会計

### 第1章 総括

令和3年度一般会計における

収入済額は	3,523,871,937,468円
支出済額は	3,482,952,944,163円
であって、差引き	40,918,993,305円

の歳計剰余金を生じた。

なお、このうち 8,084,731,787円

は翌年度へ繰り越した繰越事業費の財源に充当されるので

差引き	32,834,261,518円
-----	-----------------

は地方自治法第233条の2の規定によって翌年度の歳入に編入した。

### 第2章 歳入

令和3年度の収入済額は 3,523,871,937,468円

であって、これを

予算現額	3,850,482,244,257円
内訳	
{ 当初予算額	3,252,995,666,000円
{ 補正予算額	386,554,331,000円
{ 継続費及び繰越事業費繰越財源充当額	210,932,247,257円

と比べると

の減少である。

また、調定に対する収入状況を見ると

調定額	3,534,403,735,999 円	
内訳	現年度調定額	3,523,237,187,825 円
	前年度以前繰越額	11,166,548,174 円

に対し

収入済額	3,523,871,937,468 円
不納欠損額	842,052,286 円
計	3,524,713,989,754 円

であって、差引き 9,689,746,245 円  
が収入未済額となった。

なお、このうち前年度以前の収入未済額は 5,200,506,428 円  
であり、この内訳は別表第2の前年度以前収入未済額調書のとおりである。

つぎに、予算現額に対し、収入済額において増減を生じた主なものは別表第3の歳入増減額調書  
のとおりである。

### 第3章 歳 出

令和3年度の支出済額は 3,482,952,944,163 円  
であって、これを

予算現額	3,850,482,244,257 円	
内訳	当初予算額	3,252,995,666,000 円
	補正予算額	386,554,331,000 円
	継続費及び繰越事業費繰越額	210,932,247,257 円

と比べると 367,529,300,094 円

の執行残となり

翌年度繰越額	265,871,196,177 円
--------	-------------------

を差引きすると 101,658,103,917 円

の不用額となった。

つぎに、翌年度繰越額及び不用額について説明する。

#### 1 翌年度繰越額

翌年度繰越額は、265,871,196,177円であって、繰越事業別の繰越額は次のとおりである。

(1) 繰越明許費

款	項	事業	繰越額	備考
総務費	総務管理費 防災費 原子力安全対策費	庁舎等維持営繕費	146,264,000	円
		総合防災体制整備費	589,000,000	
		原子力防災安全対策費	943,394,000	
総合政策費	交通政策費 航空費	交通対策調整費	1,804,835,053	
		北海道新幹線鉄道整備事業費負担金	4,853,298,047	
		空港管理費	115,170,000	
		新千歳空港国際拠点空港化推進費 空港公共事業費	292,391,000 66,037,219	
環境生活費	自然環境費	自然公園等整備費	655,089,000	
保健福祉費	地域保健費 地域福祉費 施設運営指導費 高齢者保健福祉費	感染症対策事業費	2,800,615,000	
		人材育成対策費	378,000	
		社会福祉施設整備事業費	465,000,000	
		高齢者対策推進費 介護保険対策費	1,155,216,000 260,174,000	
経済費	経済企画費 観光費 中小企業費	感染防止対策協力支援金支給事業費	41,438,348,824	
		誘客推進費	54,443,392,432	
		市場強化促進費	314,970,000	
		中小企業支援対策費	1,608,851,000	
農政費	農政管理費 食品政策費 農産振興費 畜産振興費 技術普及費 農業経営費 農地調整費 農業農村整備事業費	公共事業事務費	1,980,000,000	
		6次産業化ネットワーク活動事業費	31,127,000	
		農業生産総合対策事業費	4,621,190,000	
		畑作物生産改善対策費	43,463,772	
		畜産振興総合対策事業費	7,673,267,000	
		農村環境保全対策推進事業費	137,906,000	
		強い農業づくり事業費	264,606,000	
		市町村地籍調査事業費	60,939,000	
		道営土地改良事業費	37,262,319,000	
		団体営土地改良事業費	451,560,000	
		道営農用地造成事業費	2,473,406,000	
		団体営農用地造成事業費	460,915,000	
		道営農地防災事業費	767,890,000	
		道営農道整備事業費	343,200,000	
道営農村総合整備事業費	946,704,000			
団体営農村総合整備事業費	95,563,000			
水産林務費	水産林務管理費 水産経営費 水産振興費 漁港漁村費 林業木材費 森林整備費 治山費	公共事業事務費	598,578,000	
		補助事業事務費	1,617,000	
		水産業振興構造改善事業費	1,262,402,000	
		漁場環境保全対策費	306,228,000	
		資源増大事業費	84,672,000	
		水産物供給基盤整備事業費	10,301,670,000	
		漁港漁村活性化対策事業費	92,000,000	
		漁港海岸保全事業費	160,500,000	
林業木材費	地域林業活性化対策事業費 森林環境保全整備事業費	地域林業活性化対策事業費	1,845,406,000	
		森林環境保全整備事業費	5,635,074,000	
治山費	治山事業費	4,281,606,000		

款	項	事業	繰越額	備考
水産林務費	道有林費	公共事業費	円 1,488,000,000	
建設費	建設管理費	公共事業事務費	1,027,030,000	
		補助事業事務費	8,789,000	
	道路橋りょう費	単独事業事務費	109,173,000	
		道路公共事業費	19,408,765,000	
	河川費	道路特別対策事業費	4,343,893,400	
		地域活力基盤整備事業費	6,515,839,600	
	砂防海岸費	河川公共事業費	14,481,744,000	
		河川受託工事費	34,501,000	
		ダム公共事業費	1,369,622,000	
	都市環境費	ダム負担工事費	78,556,000	
		砂防公共事業費	9,611,668,000	
	公園下水道費	災害関連事業費	111,540,000	
		海岸公共事業費	2,296,020,000	
	営繕費	街路公共事業費	1,876,057,000	
		街路特別対策事業費	21,364,600	
	警察費	地域活力基盤整備事業費	13,251,400	
街路受託工事費		102,967,000		
教育費	公園公共事業費	451,390,000		
	公共下水道公共事業費	161,100,000		
災害復旧費	流域下水道公共事業費	1,087,600,000		
	庁舎等営繕費	46,648,000		
警察費	警察管理費	装備管理費	152,316,000	
	交通安全施設費	交通安全施設整備費	221,454,000	
教育費	高等学校費	高等学校管理費	405,450,000	
		産業教育施設整備費	871,528,000	
	特別支援学校費	特別支援学校管理費	196,200,000	
災害復旧費	水産林業施設災害復旧費	特別支援学校施設整備費	330,819,000	
		漁港災害復旧事業費	310,570,000	
	土木施設災害復旧費	林道災害復旧事業費	57,109,000	
		土木災害復旧事業費	825,964,000	
合 計			262,153,161,347	

(2) 事故繰越し

款	項	事業	繰越額	備考
総合政策費	情報統計費	情報通信格差対策事業費補助金	41,584,000	
		情報システム推進費	49,134,000	
保健福祉費	施設運営指導費	社会福祉施設整備事業費	601,712,000	
農政費	食品政策費 畜産振興費 農業経営費	6次産業化ネットワーク活動事業費	298,726,000	
		畜産振興総合対策事業費	1,673,673,000	
		強い農業づくり事業費	4,550,000	
水産林務費	漁港漁村費 林業木材費	水産物供給基盤整備事業費	81,200,000	
		地域林業活性化対策事業費	20,854,000	
建設費	河川費 砂防海岸費	河川公共事業費	501,501,430	
		ダム公共事業費	255,693,000	
		ダム負担工事費	29,654,000	
		砂防公共事業費	135,564,400	
教育費	高等学校費	高等学校設備整備費	24,189,000	
合 計			3,718,034,830	

2 不 用 額

不用額は、101,658,103,917円であるが、この主なものは別表第4の歳出不用額調書のとおりである。

# 第2 特別会計

## 第1章 総括

令和3年度特別会計における

収入済額は	1,040,005,882,338 円
支出済額は	1,029,559,717,940 円

であって、差引き 10,446,164,398 円

の歳計剰余金を生じたので、地方自治法第233条の2の規定によって翌年度の歳入に編入した。

また、前年度以前の収入未済額は 9,900,305,276 円であり、この内訳は別表第2の前年度以前収入未済額調書のとおりである。

## 第2章 各特別会計の歳入歳出

令和3年度特別会計は

- 1 北海道公債管理特別会計
- 2 北海道国民健康保険事業特別会計
- 3 北海道母子父子寡婦福祉資金貸付事業特別会計
- 4 北海道中小企業近代化資金貸付事業特別会計
- 5 北海道苫小牧東部地域開発出資特別会計
- 6 北海道石狩湾新港地域開発出資特別会計
- 7 北海道就農支援資金貸付事業等特別会計
- 8 北海道沿岸漁業改善資金貸付事業特別会計
- 9 北海道林業・木材産業改善資金貸付事業特別会計
- 10 北海道営住宅事業特別会計
- 11 北海道住宅供給公社経営健全化資金貸付事業特別会計
- 12 北海道地方競馬特別会計

であって、各特別会計の歳入歳出は次のとおりである。



## 1 北海道公債管理特別会計

### (1) 総括

収入済額	支出済額	差引額	備考
円 400,155,424,675	円 400,155,424,675	円 0	

### (2) 歳入

予算現額	内訳			収入済額	予算現額に対する増減(△)額	備考
	当初予算額	補正予算額	前年度繰越事業費財源充当額			
円 400,164,779,000	円 391,841,459,000	円 8,323,320,000	円 0	円 400,155,424,675	円 △ 9,354,325	

増減額理由

償還利子が予定より下回ったこと等による。

### (3) 歳出

予算現額	内訳			支出済額	翌年度繰越額	不用額	備考
	当初予算額	補正予算額	前年度繰越事業費繰越額				
円 400,164,779,000	円 391,841,459,000	円 8,323,320,000	円 0	円 400,155,424,675	円 0	円 9,354,325	

不用額理由

償還利子が予定より下回ったこと等による。

## 2 北海道国民健康保険事業特別会計

### (1) 総括

収入済額	支出済額	差引額	備考
円 519,726,122,407	円 513,931,573,647	円 5,794,548,760	

### (2) 歳入

予算現額	内訳			収入済額	予算現額に対する増減(△)額	備考
	当初予算額	補正予算額	前年度繰越事業費財源充当額			
円 517,982,761,000	円 493,953,453,000	円 24,029,308,000	円 0	円 519,726,122,407	円 1,743,361,407	

増減額理由

国民健康保険事業費負担金が予定より多かったこと等による。

### (3) 歳出

予算現額	内訳			支出済額	翌年度繰越額	不用額	備考
	当初予算額	補正予算額	前年度繰越事業費繰越額				
円 517,982,761,000	円 493,953,453,000	円 24,029,308,000	円 0	円 513,931,573,647	円 0	円 4,051,187,353	

不用額理由

国民健康保険運営費が予定より下回ったこと等による。

### 3 北海道母子父子寡婦福祉資金貸付事業特別会計

#### (1) 総括

収入済額	支出済額	差引額	備考
円 1,512,235,615	円 651,334,889	円 860,900,726	

#### (2) 歳入

予算現額	内訳			収入済額	予算現額に対する増減(△)額	備考
	当初予算額	補正予算額	前年度繰越事業費財源充当額			
円 954,539,000	円 954,539,000	円 0	円 0	円 1,512,235,615	円 557,696,615	

増減額理由

繰越金が予定より多かったこと等による。

#### (3) 歳出

予算現額	内訳			支出済額	翌年度繰越額	不用額	備考
	当初予算額	補正予算額	前年度繰越事業費繰越額				
円 954,539,000	円 954,539,000	円 0	円 0	円 651,334,889	円 0	円 303,204,111	

不用額理由

貸付金が予定を下回ったこと等による。

### 4 北海道中小企業近代化資金貸付事業特別会計

#### (1) 総括

収入済額	支出済額	差引額	備考
円 1,417,893,470	円 1,258,316,389	円 159,577,081	

#### (2) 歳入

予算現額	内訳			収入済額	予算現額に対する増減(△)額	備考
	当初予算額	補正予算額	前年度繰越事業費財源充当額			
円 1,260,996,000	円 1,383,974,000	円 △ 122,978,000	円 0	円 1,417,893,470	円 156,897,470	

増減額理由

繰越金が予定より多かったこと等による。

#### (3) 歳出

予算現額	内訳			支出済額	翌年度繰越額	不用額	備考
	当初予算額	補正予算額	前年度繰越事業費繰越額				
円 1,260,996,000	円 1,383,974,000	円 △ 122,978,000	円 0	円 1,258,316,389	円 0	円 2,679,611	

## 5 北海道苫小牧東部地域開発出資特別会計

### (1) 総括

収入済額	支出済額	差引額	備考
円 984,428,549	円 984,428,549	円 0	

### (2) 歳入

予算現額	内 訳			収入済額	予算現額に対する増減(△)額	備考
	当初予算額	補正予算額	前年度繰越事業費財源充当額			
円 984,429,000	円 386,905,000	円 597,524,000	円 0	円 984,428,549	円 △ 451	

### (3) 歳出

予算現額	内 訳			支出済額	翌年度繰越額	不用額	備考
	当初予算額	補正予算額	前年度繰越事業費繰越額				
円 984,429,000	円 386,905,000	円 597,524,000	円 0	円 984,428,549	円 0	円 451	

## 6 北海道石狩湾新港地域開発出資特別会計

### (1) 総括

収入済額	支出済額	差引額	備考
円 347,777,977	円 347,777,977	円 0	

### (2) 歳入

予算現額	内 訳			収入済額	予算現額に対する増減(△)額	備考
	当初予算額	補正予算額	前年度繰越事業費財源充当額			
円 347,779,000	円 211,718,000	円 136,061,000	円 0	円 347,777,977	円 △ 1,023	

### (3) 歳出

予算現額	内 訳			支出済額	翌年度繰越額	不用額	備考
	当初予算額	補正予算額	前年度繰越事業費繰越額				
円 347,779,000	円 211,718,000	円 136,061,000	円 0	円 347,777,977	円 0	円 1,023	

## 7 北海道就農支援資金貸付事業等特別会計

### (1) 総括

収入済額	支出済額	差引額	備考
円 1,665,753,682	円 574,009,596	円 1,091,744,086	

### (2) 歳入

予算現額	内 訳			収入済額	予算現額に対する増減(△)額	備考
	当初予算額	補正予算額	前年度繰越事業費財源充当額			
円 575,034,000	円 587,533,000	円 △ 12,499,000	円 0	円 1,665,753,682	円 1,090,719,682	

増減額理由

繰越金が予定より多かったこと等による。

### (3) 歳出

予算現額	内 訳			支出済額	翌年度繰越額	不用額	備考
	当初予算額	補正予算額	前年度繰越事業費繰越額				
円 575,034,000	円 587,533,000	円 △ 12,499,000	円 0	円 574,009,596	円 0	円 1,024,404	

## 8 北海道沿岸漁業改善資金貸付事業特別会計

### (1) 総括

収入済額	支出済額	差引額	備考
円 1,050,217,778	円 738,094	円 1,049,479,684	

### (2) 歳入

予算現額	内 訳			収入済額	予算現額に対する増減(△)額	備考
	当初予算額	補正予算額	前年度繰越事業費財源充当額			
円 253,922,000	円 253,922,000	円 0	円 0	円 1,050,217,778	円 796,295,778	

増減額理由

繰越金が予定より多かったこと等による。

### (3) 歳出

予算現額	内 訳			支出済額	翌年度繰越額	不用額	備考
	当初予算額	補正予算額	前年度繰越事業費繰越額				
円 253,922,000	円 253,922,000	円 0	円 0	円 738,094	円 0	円 253,183,906	

不用額理由

貸付金が予定を下回ったこと等による。

## 9 北海道林業・木材産業改善資金貸付事業特別会計

### (1) 総括

収入済額	支出済額	差引額	備考
円 1,210,279,315	円 15,750,149	円 1,194,529,166	

### (2) 歳入

予算現額	内 訳			収入済額	予算現額に対する増減(△)額	備考
	当初予算額	補正予算額	前年度繰越事業費財源充当額			
円 309,295,000	円 309,295,000	円 0	円 0	円 1,210,279,315	円 900,984,315	

増減額理由

繰越金が予定より多かったこと等による。

### (3) 歳出

予算現額	内 訳			支出済額	翌年度繰越額	不用額	備考
	当初予算額	補正予算額	前年度繰越事業費繰越額				
円 309,295,000	円 309,295,000	円 0	円 0	円 15,750,149	円 0	円 293,544,851	

不用額理由

貸付金が予定を下回ったこと等による。

## 10 北海道営住宅事業特別会計

### (1) 総括

収入済額	支出済額	差引額	備考
円 15,514,342,267	円 15,376,492,210	円 137,850,057	

### (2) 歳入

予算現額	内 訳			収入済額	予算現額に対する増減(△)額	備考
	当初予算額	補正予算額	前年度繰越事業費財源充当額			
円 16,007,992,000	円 14,897,827,000	円 △ 18,814,000	円 1,128,979,000	円 15,514,342,267	円 △ 493,649,733	

増減額理由

道営住宅債において公共事業費が繰越となったこと等による。

### (3) 歳出

予算現額	内 訳			支出済額	翌年度繰越額	不用額	備考
	当初予算額	補正予算額	前年度繰越事業費繰越額				
円 16,007,992,000	円 14,897,827,000	円 △ 18,814,000	円 1,128,979,000	円 15,376,492,210	円 562,184,000	円 69,315,790	

不用額理由

公共事業費等の執行残

## 11 北海道住宅供給公社経営健全化資金貸付事業特別会計

### (1) 総括

収入済額	支出済額	差引額	備考
円 41,859,535,399	円 41,859,535,399	円 0	

### (2) 歳入

予算現額	内 訳			収入済額	予算現額に対する増減(△)額	備考
	当初予算額	補正予算額	前年度繰越事業費財源充当額			
円 41,859,537,000	円 40,859,537,000	円 1,000,000,000	円 0	円 41,859,535,399	円 △ 1,601	

### (3) 歳出

予算現額	内 訳			支出済額	翌年度繰越額	不用額	備考
	当初予算額	補正予算額	前年度繰越事業費繰越額				
円 41,859,537,000	円 40,859,537,000	円 1,000,000,000	円 0	円 41,859,535,399	円 0	円 1,601	

## 12 北海道地方競馬特別会計

### (1) 総括

収入済額	支出済額	差引額	備考
円 54,561,871,204	円 54,404,336,366	円 157,534,838	

### (2) 歳入

予算現額	内 訳				収入済額	予算現額に対する増減(△)額	備考
	当初予算額	補正予算額	前年度繰越事業費財源充当額	弾力条項適用額			
円 55,196,519,000	円 40,346,764,000	円 2,055,755,000	円 0	円 12,794,000,000	円 54,561,871,204	円 △ 634,647,796	

増減額理由

雑入において当期運用資金がなかったこと等による。

### (3) 歳出

予算現額	内 訳				支出済額	翌年度繰越額	不用額	備考
	当初予算額	補正予算額	前年度繰越事業費繰越額	弾力条項適用額				
円 55,196,519,000	円 40,346,764,000	円 2,055,755,000	円 0	円 12,794,000,000	円 54,404,336,366	円 0	円 792,182,634	

不用額理由

競馬開催費等の執行残

調

書

別表第1

## 令和3年度一般会計歳入歳出決算額

歳入 科目	区分	予算現額	当初予算額	補正予算額	繰越費及び繰越事業費 繰越財源充当額		調定額 (A)	収入済額 (B)	不納欠損額 (C)	収入未済額 (A-B-C)
					円	円				
道	税	614,746,638,000	573,266,638,000	41,480,000,000	円	円	627,621,830,588	618,826,841,984	710,122,955	8,084,865,649
地方消費税清算金		264,385,006,000	253,567,812,000	10,817,194,000	0	0	264,385,031,480	264,385,031,480	0	0
地方譲与税		97,028,000,000	71,039,000,000	25,989,000,000	0	0	97,920,839,000	97,920,839,000	0	0
地方特例交付金		2,511,994,000	2,480,000,000	31,994,000	0	0	2,511,994,000	2,511,994,000	0	0
地方交付税		683,935,067,000	631,000,000,000	52,935,067,000	0	0	684,067,599,000	684,067,599,000	0	0
交通安全対策特別交付金		1,101,000,000	1,059,000,000	42,000,000	0	0	1,195,861,000	1,195,861,000	0	0
分担金及び負担金		31,885,863,000	17,874,398,000	4,907,242,000	9,104,223,000	0	24,124,579,094	24,124,577,164	0	1,930
使用料及び手数料		22,635,737,000	23,062,620,000	△ 426,883,000	0	0	20,935,110,217	20,928,648,907	0	6,461,310
国庫支出金		952,896,422,271	520,512,281,000	298,138,788,000	134,245,353,271	0	709,788,745,183	709,788,745,183	0	0
財産収入		5,809,526,000	5,780,559,000	28,967,000	0	0	6,039,551,928	6,039,139,171	0	412,757
寄附金		702,668,000	135,814,000	566,854,000	0	0	485,205,209	485,205,209	0	0
繰入金		56,258,496,000	37,555,368,000	17,349,342,000	1,353,786,000	0	50,558,425,023	50,558,425,023	0	0
諸収入		387,127,454,580	510,642,276,000	△ 123,962,106,000	447,284,580	0	389,499,391,501	387,769,457,571	131,929,331	1,598,004,599
道債		696,748,313,000	605,019,900,000	26,920,413,000	64,808,000,000	0	622,559,513,000	622,559,513,000	0	0
繰越金		32,710,059,406	0	31,736,459,000	973,600,406	0	32,710,059,776	32,710,059,776	0	0
計		3,850,482,244,257	3,252,995,666,000	386,554,331,000	210,932,247,257	0	3,534,403,735,999	3,523,871,937,468	842,052,286	9,689,746,245



区分 科目	予算現額			当初予算額 円	補正予算額 円	繰越費及繰越事業費 繰越額 円	支出済額		翌年度繰越額 (C) 円	不用額 (A-B-C) 円
	(A)	円	円				(B)	円		
議会費	3,276,585,000	円	3,379,271,000	△ 102,686,000	0	0	3,185,948,147	0	90,636,853	
総務費	412,804,571,000		294,580,779,000	115,874,764,000	2,349,028,000		406,915,247,383	1,678,658,000	4,210,665,617	
総合政策費	69,490,622,037		59,657,581,000	△ 3,057,067,000	12,890,108,037		59,956,138,019	7,222,449,319	2,312,034,699	
環境生活費	13,684,724,000		13,824,023,000	△ 846,964,000	707,665,000		11,739,809,454	655,089,000	1,289,825,546	
保健福祉費	682,228,643,000		608,335,846,000	70,765,270,000	3,127,527,000		618,515,738,333	5,283,095,000	58,429,809,667	
経済費	555,924,880,132		516,253,461,000	29,735,039,000	9,936,380,132		448,196,821,082	97,805,562,256	9,922,496,794	
農政費	241,825,510,000		121,265,451,000	53,207,091,000	67,352,968,000		175,236,615,618	59,591,004,772	6,997,889,610	
水産林務費	113,883,244,000		63,312,541,000	26,215,217,000	24,355,486,000		84,621,194,325	26,159,807,000	3,102,242,675	
建設費	367,241,732,236		223,700,936,000	66,855,606,000	76,685,190,236		294,292,996,302	64,079,931,830	8,868,804,104	
警察費	130,691,478,000		131,419,646,000	△ 1,588,554,000	860,386,000		129,208,255,496	373,770,000	1,109,452,504	
教育費	391,548,286,000		386,645,056,000	△ 989,942,000	5,893,172,000		386,465,448,443	1,828,186,000	3,254,651,557	
災害復旧費	9,214,640,852		2,606,781,000	△ 166,477,000	6,774,336,852		7,040,971,417	1,193,643,000	980,026,435	
公債費	647,743,374,000		643,386,603,000	4,356,771,000	0		647,337,495,117	0	405,878,883	
諸支金	210,723,954,000		184,427,691,000	26,296,263,000	0		210,240,265,027	0	483,688,973	
予備費	200,000,000		200,000,000	0	0		0	0	200,000,000	
計	3,850,482,244,257		3,252,995,666,000	386,554,331,000	210,932,247,257		3,482,952,944,163	265,871,196,177	101,658,103,917	

## 令和3年度特別会計歳入歳出決算額

区分 会計別	予算現額	当初予算額	補正予算額	繰越費及 繰越事業費 繰越財源充当額	弾力条項適用額	調定額		収入済額 (B)	不納欠損額 (C)	収入未済額 (A-B-C)
						(A)	(A)			
公債管理特別会計	円 400,164,779,000	円 391,841,459,000	円 8,323,320,000	円 0	円 0	円 400,155,424,675	円 400,155,424,675	円 0	円 0	円 0
国民健康保険事業 特別会計	517,982,761,000	493,953,453,000	24,029,308,000	0	0	519,726,122,407	519,726,122,407	0	0	0
母子父子寡婦福祉資金 貸付事業特別会計	954,539,000	954,539,000	0	0	0	3,209,533,429	1,512,235,615	43,842,163	1,653,455,651	
中小企業近代化資金 貸付事業特別会計	1,260,996,000	1,383,974,000	△ 122,978,000	0	0	9,301,185,767	1,417,893,470	4,513,000	7,878,779,297	
苫小牧東部地域開発 出資特別会計	984,429,000	386,905,000	597,524,000	0	0	984,428,549	984,428,549	0	0	0
石狩湾新港地域開発 出資特別会計	347,779,000	211,718,000	136,061,000	0	0	347,777,977	347,777,977	0	0	0
就農支援資金貸付 事業等特別会計	575,034,000	587,533,000	△ 12,499,000	0	0	1,697,550,070	1,665,753,682	0	31,796,388	
沿岸漁業改善資金貸付 事業特別会計	253,922,000	253,922,000	0	0	0	1,050,217,778	1,050,217,778	0	0	0
林業・木材産業改善資金 貸付事業特別会計	309,295,000	309,295,000	0	0	0	1,374,497,549	1,210,279,315	12,182,614	152,035,620	
道営住宅事業 特別会計	16,007,992,000	14,897,827,000	△ 18,814,000	1,128,979,000	0	15,901,378,572	15,514,342,267	48,523,236	338,513,069	
住宅供給公社経営健全化 資金貸付事業特別会計	41,859,537,000	40,859,537,000	1,000,000,000	0	0	41,859,535,399	41,859,535,399	0	0	0
地方競馬特別会計	55,196,519,000	40,346,764,000	2,055,755,000	0	12,794,000,000	54,561,871,204	54,561,871,204	0	0	0
計	1,035,897,582,000	985,986,926,000	35,987,677,000	1,128,979,000	12,794,000,000	1,050,169,523,376	1,040,005,882,338	109,061,013	10,054,580,025	

区分 会計別	予算現額 (A)		当初予算額 円	補正予算額 円	繰越費及び繰越事業費 額 円	弾力条項適用額 円	支出済額 (B) 円	翌年度繰越額 (C) 円	不用額 (A-B-C) 円
	円	円							
公債管理特別会計	400,164,779,000		391,841,459,000	8,323,320,000	0	0	400,155,424,675	0	9,354,325
国民健康保険事業 特別会計	517,982,761,000		493,953,453,000	24,029,308,000	0	0	513,931,573,647	0	4,051,187,353
母子父子寡婦福祉資金 貸付事業特別会計	954,539,000		954,539,000	0	0	0	651,334,889	0	303,204,111
中小企業近代化資金 貸付事業特別会計	1,260,996,000		1,383,974,000	△ 122,978,000	0	0	1,258,316,389	0	2,679,611
苫小牧東部地域開発 出資特別会計	984,429,000		386,905,000	597,524,000	0	0	984,428,549	0	451
石狩湾新港地域開発 出資特別会計	347,779,000		211,718,000	136,061,000	0	0	347,777,977	0	1,023
就農支援資金貸付 事業等特別会計	575,034,000		587,533,000	△ 12,499,000	0	0	574,009,596	0	1,024,404
沿岸漁業改善資金 貸付事業特別会計	253,922,000		253,922,000	0	0	0	738,094	0	253,183,906
林業・木材産業改善資金 貸付事業特別会計	309,295,000		309,295,000	0	0	0	15,750,149	0	293,544,851
道営住宅事業特別会計	16,007,992,000		14,897,827,000	△ 18,814,000	1,128,979,000	0	15,376,492,210	562,184,000	69,315,790
住宅供給公社経営健全化 資金貸付事業特別会計	41,859,537,000		40,859,537,000	1,000,000,000	0	0	41,859,535,399	0	1,601
地方競馬特別会計	55,196,519,000		40,346,764,000	2,055,755,000	0	12,794,000,000	54,404,336,366	0	792,182,634
計	1,035,897,582,000		985,986,926,000	35,987,677,000	1,128,979,000	12,794,000,000	1,029,559,717,940	562,184,000	5,775,680,060

## 別表第2

前年度以前収入未済額調書  
一般会計

科		目		収入未済 翌年度繰越額 円				
款	項	目	節					
道	税	道	民	税	個人	滞納繰越分	2,503,534,702	
				法	個人	滞納繰越分	75,728,817	
		事	業	税	個人	滞納繰越分	202,418,604	
					法	個人	滞納繰越分	298,198,947
			不動産取得税	不動産取得税	滞納繰越分	315,112,228		
			ゴルフ場利用税	ゴルフ場利用税	滞納繰越分	4,804,775		
			軽油引取税	軽油引取税	滞納繰越分	640,875		
		自	動	車	税	環境性能割	滞納繰越分	30,000
					種	別割	滞納繰越分	396,209,564
			鉦区税	鉦区税	滞納繰越分	70,098		
			循環資源利用促進税	循環資源利用促進税	滞納繰越分	505,620		
			旧法による税	自動車取得税	滞納繰越分	614,200		
<b>道 税 計</b>							円 <b>3,797,868,430</b>	

科		目		収入未済 翌年度繰越額 円										
款	項	目	節											
諸	収	入	雑	入	総務関係収入	過年度収入	113,029,590							
(元科目別内訳)														
諸	収	入	延滞金、加算金 及び過金料	税	附	帯	収入	加	算	金	110,747,268			
使用料及び手数料	使	用	料	総	務	使	用	料	建	物	使	用	料	1,740,081
諸	収	入	雑	入	総	務	関	係	収	入	雑	入	542,241	

科		目		収入未済 翌年度繰越額 円			
款	項	目	節				
諸	収	入	雑	入	総合政策関係収入	過年度収入	505,752
(元科目別内訳)							
諸	収	入	雑	入	企画振興関係収入	特許権実施料収入	504,750
					総合政策関係収入	労働保険料収入	1,002

科		目		収入未済 翌年度繰越額 円					
款	項	目	節						
諸	収	入	雑	入	環境生活関係収入	過年度収入	235,984,732		
(元科目別内訳)									
諸	収	入	貸付金収入	アイヌ高等学校等進学 奨励資金貸付金収入	元	金	収	入	490,000
			雑	入	環境生活関係収入	産業廃棄物処理特別 対策事業回収金収入	77,904,510		
					雑	入	157,590,222		

科 目				収 入 未 済
款	項	目	節	翌 年 度 繰 越 額
諸 収 入	雑 入	保健福祉関係収入	過 年 度 収 入	円 <b>529,369,514</b>
( 元 科 目 別 内 訳 )				
使用料及び手数料	使 用 料	センター使用料	診 療 料	1,373,420
		保 健 福 祉 使 用 料	診療所使用料	74,986
			看護学院授業料	42,700
			看護学院 寄宿舎使用料	38,600
			肢体不自由児施設 診療料	488,899
			児童施設使用料	230,556
	手 数 料	保 健 福 祉 手 数 料	診療所文書料	1,620
			医療型障害児入所 施設文書料	35,060
諸 収 入	貸 付 金 収 入	看護職員等養成修学 資金貸付金収入	元 金 収 入	7,626,180
		介護福祉士等修学 資金貸付金収入	元 金 収 入	1,772,429
		遺児福祉修学資金 貸付金収入	元 金 収 入	6,416,588
	雑 入	生 活 福 祉 関 係 収 入	生活保護費入 返還金収入	4,469,555
			雑 入	937,000
		保 健 福 祉 関 係 収 入	障害者自立支援対策 推進費補助金返還金収入	18,827
			知的障害者施設 措置者負担収入	43,000
			生活保護費入 返還金収入	339,150,194
			心身障害者扶養 共済掛金収入	4,601,190
			医療型障害児入所施設 母子入院給食収入	1,512
			児童保護措置費徴収金	103,706,408
			電 話 料 収 入	829
			雑 入	58,339,961

科 目				収 入 未 済
款	項	目	節	翌 年 度 繰 越 額
諸 収 入	雑 入	経済関係収入	過 年 度 収 入	円 <b>3,383,262</b>
( 元 科 目 別 内 訳 )				
使用料及び手数料	使 用 料	経 済 使 用 料	技 術 専 門 学 院 授 業 料	3,383,262

科 目				収 入 未 済
款	項	目	節	翌 年 度 繰 越 額
諸 収 入	雑 入	農政関係収入	過 年 度 収 入	円 <b>70,503,536</b>
( 元 科 目 別 内 訳 )				
諸 収 入	雑 入	農政関係収入	雑 入	70,503,536

科 目				収 入 未 済 翌 年 度 繰 越 額 円
款	項	目	節	
諸 収 入	雑 入	水産林務関係収入	過 年 度 収 入	<b>53,862,048</b>
( 元 科 目 別 内 訳 )				
使用料及び手数料	使 用 料	水産林務使用料	漁 港 利 用 料	133,923
財 産 収 入	財 産 運 用 収 入	財 産 貸 付 収 入	土 地 貸 付 収 入	16,985
諸 収 入	貸 付 金 収 入	特 用 林 産 物 振 興 資 金 貸 付 金 収 入	元 金 収 入	52,968,517
	雑 入	水産林務関係収入	雑 入	742,623

科 目				収 入 未 済 翌 年 度 繰 越 額 円
款	項	目	節	
諸 収 入	雑 入	建設関係収入	過 年 度 収 入	<b>227,925,362</b>
( 元 科 目 別 内 訳 )				
使用料及び手数料	使 用 料	建 設 使 用 料	道 路 占 用 料	615,396
			堤 塘 使 用 料	14,416,840
			海 岸 占 用 料	3,251,926
諸 収 入	貸 付 金 収 入	土 地 区 画 整 理 事 業 資 金 貸 付 金 収 入	元 金 収 入	205,446,000
	雑 入	建設関係収入	雑 入	4,195,200

科 目				収 入 未 済 翌 年 度 繰 越 額 円
款	項	目	節	
諸 収 入	雑 入	警察関係収入	過 年 度 収 入	<b>43,586,429</b>
( 元 科 目 別 内 訳 )				
諸 収 入	延 滞 金 、 加 算 金 及 び 過 料 等	過 料 等	放 置 違 反 金	33,710,270
	雑 入	警察関係収入	雑 入	9,876,159

科 目				収 入 未 済 翌 年 度 繰 越 額 円
款	項	目	節	
諸 収 入	雑 入	教育関係収入	過 年 度 収 入	<b>124,487,773</b>
( 元 科 目 別 内 訳 )				
分担金及び負担金	負 担 金	教 育 費 負 担 金	学 校 保 健 費 負 担 金	1,930
使用料及び手数料	使 用 料	教 育 使 用 料	高 等 学 校 授 業 料	9,808,767
			建 物 使 用 料	1,961,100
財 産 収 入	財 産 運 用 収 入	財 産 貸 付 収 入	公 宅 貸 付 収 入	1,011,910
諸 収 入	貸 付 金 収 入	公 立 高 等 学 校 奨 学 資 金 貸 付 金 収 入	元 金 収 入	73,174,953
	雑 入	教 育 関 係 収 入	電 話 料 収 入	25,540
			雑 入	35,885,701
			弁 償 金	2,617,872

<b>税 外 合 計</b>				<b>1,402,637,998</b> 円
----------------	--	--	--	------------------------

<b>一 般 会 計 合 計</b>				<b>5,200,506,428</b> 円
--------------------	--	--	--	------------------------

### 北海道母子父子寡婦福祉資金貸付事業特別会計

科 目				収 入 未 済
款	項	目	節	翌 年 度 繰 越 額
諸 収 入	雑 入	母 子 福 祉 資 金 関 係 収 入	過 年 度 収 入	円 1,479,143,101
( 元 科 目 別 内 訳 )				
諸 収 入	貸 付 金 収 入	母 子 福 祉 資 金 貸 付 金 収 入	元 金 収 入	1,476,339,512
			利 子 収 入	2,409,589
	雑 入	母 子 福 祉 資 金 関 係 収 入	雑 入	394,000

科 目				収 入 未 済
款	項	目	節	翌 年 度 繰 越 額
諸 収 入	雑 入	父 子 福 祉 資 金 関 係 収 入	過 年 度 収 入	円 1,240,037
( 元 科 目 別 内 訳 )				
諸 収 入	貸 付 金 収 入	父 子 福 祉 資 金 貸 付 金 収 入	元 金 収 入	1,230,864
			利 子 収 入	9,173

科 目				収 入 未 済
款	項	目	節	翌 年 度 繰 越 額
諸 収 入	雑 入	寡 婦 福 祉 資 金 関 係 収 入	過 年 度 収 入	円 60,688,487
( 元 科 目 別 内 訳 )				
諸 収 入	貸 付 金 収 入	寡 婦 福 祉 資 金 貸 付 金 収 入	元 金 収 入	60,637,319
			利 子 収 入	51,168

### 北海道中小企業近代化資金貸付事業特別会計

科 目				収 入 未 済
款	項	目	節	翌 年 度 繰 越 額
諸 収 入	雑 入	雑 入	過 年 度 収 入	円 7,878,779,297
( 元 科 目 別 内 訳 )				
諸 収 入	貸 付 金 収 入	工 場 等 集 団 化 資 金 貸 付 金 収 入	元 金 収 入	1,316,213,746
			利 子 収 入	152,763,813
		店 舗 共 同 化 資 金 貸 付 金 収 入	元 金 収 入	2,520,928,756
			元 金 収 入	1,256,730,362
		共 同 施 設 資 金 貸 付 金 収 入	元 金 収 入	55,211,904
			元 金 収 入	332,337,165
		設 備 近 代 化 資 金 貸 付 金 収 入	元 金 収 入	11,380,554
			元 金 収 入	650,406,082
		商 店 街 近 代 化 資 金 貸 付 金 収 入	元 金 収 入	32,910,000
			元 金 収 入	1,448,294,915
設 備 リ ー ス 資 金 貸 付 金 収 入	元 金 収 入	101,602,000		

**北海道就農支援資金貸付事業等特別会計**

科 目				収 入 未 済 翌 年 度 繰 越 額 円
款	項	目	節	
諸 収 入	雑 入	雑 入	過 年 度 収 入	<b>31,796,388</b>
( 元 科 目 別 内 訳 )				
諸 収 入	貸 付 金 収 入	農 業 改 良 資 金 貸 付 金 収 入	元 金 収 入	17,141,656
	雑 入	雑 入	違 約 金 及 び 延 納 利 子	14,654,732

**北海道林業・木材産業改善資金貸付事業特別会計**

科 目				収 入 未 済 翌 年 度 繰 越 額 円
款	項	目	節	
諸 収 入	雑 入	雑 入	過 年 度 収 入	<b>152,035,620</b>
( 元 科 目 別 内 訳 )				
諸 収 入	貸 付 金 収 入	林 業 改 善 資 金 貸 付 金 収 入	元 金 収 入	41,641,586
		林 業 ・ 木 材 産 業 改 善 資 金 貸 付 金 収 入	元 金 収 入	54,555,064
	雑 入	雑 入	違 約 金 収 入	55,838,970

**北海道営住宅事業特別会計**

科 目				収 入 未 済 翌 年 度 繰 越 額 円
款	項	目	節	
諸 収 入	雑 入	雑 入	過 年 度 収 入	<b>296,622,346</b>
( 元 科 目 別 内 訳 )				
使用料及び手数料	使 用 料	住宅都市使用料	公 営 住 宅 使 用 料	3,133,176
			公 営 住 宅 駐 車 場 使 用 料	4,477
		建設使用料	公 営 住 宅 使 用 料	19,624,084
			公 営 住 宅 駐 車 場 使 用 料	1,660,754
		道営住宅使用料	公 営 住 宅 使 用 料	160,652,315
			公 営 住 宅 駐 車 場 使 用 料	29,627,770
諸 収 入	雑 入	雑 入	雑 入	81,919,770

<b>特 別 会 計 合 計</b>				<b>9,900,305,276</b> 円
--------------------	--	--	--	------------------------



別表第3

## 歳入増減額調書

科 目	予算現額	収入済額	増減(△)額	摘 要
	円	円	円	
道 民 税 人	144,166,870,000	143,795,469,381	△ 371,400,619	滞納繰越分において収入が予定より少なかったこと等による。
道 法 人	12,710,918,000	13,010,751,580	299,833,580	現年課税分において法人所得が予定より多かったこと等による。
事 業 税 人	5,262,886,000	5,282,276,661	19,390,661	現年課税分において個人事業所得が予定より多かったこと等による。
事 法 人	130,132,185,000	132,721,598,407	2,589,413,407	現年課税分において法人事業所得が予定より多かったこと等による。
地 方 消 費 税 割	130,591,118,000	133,254,287,096	2,663,169,096	現年課税分において個人消費が予定より多かったことによる。
地 讓 渡	25,815,328,000	25,837,922,876	22,594,876	現年課税分において輸入額が予定より多かったことによる。
貨 物 割	25,815,328,000	25,837,922,876	22,594,876	現年課税分において輸入額が予定より多かったことによる。
不 動 産 取 得 税	16,716,816,000	17,095,057,019	378,241,019	現年課税分において不動産取引が予定より多かったこと等による。
不 動 産 取 得 税	16,716,816,000	17,095,057,019	378,241,019	現年課税分において不動産取引が予定より多かったこと等による。
道 た ば こ 税	7,225,041,000	7,297,471,170	72,430,170	現年課税分において売渡本数が予定より多かったこと等による。
道 た ば こ 税	7,225,041,000	7,297,471,170	72,430,170	現年課税分において売渡本数が予定より多かったこと等による。
ゴ ル フ 場 利 用 税	1,450,199,000	1,463,186,920	12,987,920	現年課税分においてゴルフ場利用者数が予定より多かったこと等による。
ゴ ル フ 場 利 用 税	1,450,199,000	1,463,186,920	12,987,920	現年課税分においてゴルフ場利用者数が予定より多かったこと等による。
軽 油 引 取 税	58,350,266,000	57,141,465,119	△ 1,208,800,881	現年課税分において課税引取数量が予定より少なかったこと等による。
軽 油 引 取 税	58,350,266,000	57,141,465,119	△ 1,208,800,881	現年課税分において課税引取数量が予定より少なかったこと等による。
自 動 車 税 割	4,607,378,000	4,273,930,300	△ 333,447,700	証紙分において課税対象が予定より少なかったこと等による。
自 動 車 税 割	4,607,378,000	4,273,930,300	△ 333,447,700	証紙分において課税対象が予定より少なかったこと等による。
環 境 性 能 割	4,607,378,000	4,273,930,300	△ 333,447,700	証紙分において課税対象が予定より少なかったこと等による。
種 別 割	75,093,241,000	75,030,623,661	△ 62,617,339	証紙分において課税対象が予定より少なかったこと等による。
地 方 讓 与 税	10,614,000,000	11,467,650,000	853,650,000	国の譲与額の配分増による。
地 方 揮 発 油 讓 与 税	10,614,000,000	11,467,650,000	853,650,000	国の譲与額の配分増による。
地 方 揮 発 油 讓 与 税	10,614,000,000	11,467,650,000	853,650,000	国の譲与額の配分増による。
石 油 ガ ス 讓 与 税	414,000,000	428,386,000	14,386,000	国の譲与額の配分増による。
石 油 ガ ス 讓 与 税	414,000,000	428,386,000	14,386,000	国の譲与額の配分増による。
自 動 車 重 量 讓 与 税	458,000,000	472,270,000	14,270,000	国の譲与額の配分増による。
自 動 車 重 量 讓 与 税	458,000,000	472,270,000	14,270,000	国の譲与額の配分増による。
航 空 機 燃 料 讓 与 税	175,000,000	184,321,000	9,321,000	国の譲与額の配分増による。
航 空 機 燃 料 讓 与 税	175,000,000	184,321,000	9,321,000	国の譲与額の配分増による。
地 方 交 付 税	683,935,067,000	684,067,599,000	132,532,000	国の交付額の配分増による。
地 方 交 付 税	683,935,067,000	684,067,599,000	132,532,000	国の交付額の配分増による。
地 方 交 付 税	683,935,067,000	684,067,599,000	132,532,000	国の交付額の配分増による。
交 通 安 全 対 策 特 別 交 付 金	1,101,000,000	1,195,861,000	94,861,000	国の交付額の配分増による。
交 通 安 全 対 策 特 別 交 付 金	1,101,000,000	1,195,861,000	94,861,000	国の交付額の配分増による。
交 通 安 全 対 策 特 別 交 付 金	1,101,000,000	1,195,861,000	94,861,000	国の交付額の配分増による。

科 目	予 算 現 額	収 入 済 額	増 減 (△) 額	摘 要
	円	円	円	
分 担 金 及 び 負 担 金 分 担 農 政 費 分 担 金	8,779,365,000	5,500,788,986	△ 3,278,576,014	農業生産基盤整備・保全事業費分担金において道営土地改良事業費等が繰越しとなったこと等により3,281,797,438円の減となったこと等による。
負 担 金 総 合 政 策 費 負 担 金	1,857,549,000	2,872,021,080	1,014,472,080	新幹線対策費負担金が予定より1,014,471,936円の増となったこと等による。
農 政 費 負 担 金	18,473,593,000	13,813,034,527	△ 4,660,558,473	1 農業生産基盤整備・保全事業費負担金において道営土地改良事業費等が繰越しとなったこと等により4,569,137,837円の減となったこと 2 農村整備事業費負担金において道営農村総合整備事業費が繰越しとなったこと等により91,647,544円の減となったこと 等による。
水 産 林 務 費 負 担 金	1,636,779,000	949,096,870	△ 687,682,130	1 水産基盤整備費負担金において水産物供給基盤整備事業費等が繰越しとなったこと等により585,334,895円の減となったこと 2 林道事業費負担金において森林環境保全整備事業費が繰越しとなったこと等により102,347,235円の減となったこと による。
建 設 費 負 担 金	597,802,000	458,026,272	△ 139,775,728	1 建設総務費負担金が予定より13,227,700円の減となったこと 2 道路新設改良費負担金が予定より8,663,742円の減となったこと 3 ダム建設費負担金においてダム負担工事費が繰越しとなったこと等により118,074,286円の減となったこと 等による。
使 用 料 及 び 手 数 料 使 用 総 合 政 策 使 用 料	92,267,000	61,932,690	△ 30,334,310	空港使用料が新型コロナウイルス感染症に伴う減便等により33,204,762円の減となったこと等による。
環 境 生 活 使 用 料	35,307,000	29,823,926	△ 5,483,074	工作物使用料が予定より7,009,193円の減となったこと等による。
保 健 福 祉 使 用 料	936,062,000	749,471,546	△ 186,590,454	1 診療所使用料において患者数の減により24,988,781円の減となったこと 2 看護学院授業料において学生数の減により24,784,000円の減となったこと

科 目	予算現額 円	収入済額 円	増減(△)額 円	摘 要
経 済 使 用 料	159,977,000	74,332,320	△ 85,644,680	3 看護学院寄宿舎使用料において学生数の減により11,976,800円の減となったこと 4 医療型障害児入所施設診療料において医療費が予定より少なかったことにより75,870,645円の減となったこと 5 児童施設使用料において給付費の減により42,918,347円の減となったこと 等による。 1 技術専門学院授業料において入学者数が予定より少なかったことにより77,797,200円の減となったこと 2 工業技術センター使用料において使用件数が少なかったことにより4,186,720円の減となったこと 等による。
農 政 使 用 料	38,490,000	31,343,198	△ 7,146,802	農業大学校授業料・受講料において学生数が定員に達していないことにより4,916,000円の減となったこと 等による。
水 産 林 務 使 用 料	365,028,000	351,581,822	△ 13,446,178	漁港利用料が予定より12,813,638円の減となったこと等による。
建 設 使 用 料	2,304,616,000	2,326,153,639	21,537,639	1 道路占用料が予定より13,922,832円の増となったこと 2 水利使用料が予定より8,461,616円の増となったこと 等による。
警 察 使 用 料	39,275,000	25,716,589	△ 13,558,411	建物使用料が予定より13,556,988円の減となったこと等による。
教 育 使 用 料	8,751,001,000	8,712,286,429	△ 38,714,571	1 高等学校授業料において生徒数が予定より少なかったことにより14,515,425円の減となったこと 2 函館美術館使用料において観覧者数が予定より少なかったことにより5,997,543円の減となったこと 3 帯広美術館使用料において観覧者数が予定より少なかったことにより5,484,987円の減となったこと 等による。
手 数 料	10,035,000	2,329,880	△ 7,705,120	工業技術センター試験分析手数料において試験分析件数が予定より少なかったことにより4,559,700円の減となったこと等による。
農 政 手 数 料	145,433,000	125,712,380	△ 19,720,620	家畜衛生手数料におけるBSE検査対象頭数が予定より少なかったことによる。

科 目	予算現額	収入済額	増減(△)額	摘 要
警 察 手 数 料	円 121,719,000	円 112,669,700	円 △ 9,049,300	パーキング・チケット発給手数料が 予定より13,627,400円の減となった こと等による。
証 紙 収 入 証 紙 収 入	9,428,035,000	8,115,649,180	△ 1,312,385,820	収入証紙の売りさばき額が予定より 少なかったことによる。
国 庫 支 出 金 国 庫 負 担 金 保健福祉費国庫負担金	44,571,969,000	42,923,618,697	△ 1,648,350,303	1 救助費国庫負担金において国の 交付額が予定より8,319,389円の 減となったこと 2 感染症対策国庫負担金において 国の交付額が予定より 1,162,060,070円の減となったこと 3 生活保護費国庫負担金において 国の交付額が予定より4,296,527 円の増となったこと 4 障がい者自立支援費国庫負担金 において国の交付額が予定より 20,008,201円の減となったこと 5 障がい者対策推進費国庫負担金 において国の交付額が予定より 23,673,197円の減となったこと 6 自立支援費国庫負担金において 国の交付額が予定より 434,422,143円の減となったこと 等による。
教 育 費 国 庫 負 担 金	57,058,873,000	56,959,157,572	△ 99,715,428	1 義務教育費国庫負担金において 国の交付額が予定より 92,497,306円の減となったこと 2 就学奨励費国庫負担金において 国の交付額が予定より7,045,122 円の減となったこと 等による。
国 庫 補 助 金 総 務 費 補 助 金	170,989,195,132	109,156,619,347	△ 61,832,575,785	1 新型コロナウイルス感染症対応 地方創生臨時交付金において国の 交付額が予定より59,941,456,150 円の減となったこと 2 私学振興費補助金において国の 交付額が予定より377,883,434円 の減となったこと 3 学事宗務諸費補助金において国 の交付額が予定より256,485,000 円の減となったこと 4 防災対策費補助金において 総合防災体制整備費が繰越しと なったことにより212,000,000円 の減となったこと

科 目	予算現額 円	収入済額 円	増減(△)額 円	摘 要
総合政策費補助金	1,914,028,750	1,753,575,619	△ 160,453,131	<p>5 原子力安全対策費補助金において原子力防災安全対策費が繰越しとなったこと等により 1,027,915,546円の減となったこと</p> <p>6 領土復帰対策費補助金において国の交付額が予定より 16,586,749円の減となったこと</p> <p>等による。</p> <p>1 情報政策費補助金において国の交付額が予定より14,256,000円の減となったこと</p> <p>2 地域政策費補助金において国の交付額が予定より17,770,438円の減となったこと</p> <p>3 地方創生推進交付金において国の交付額が予定より81,416,653円の減となったこと</p> <p>4 空港建設費補助金において空港公共事業費が繰越しとなったこと等により46,866,675円の減となったこと</p> <p>等による。</p>
環境生活費補助金	4,405,801,000	3,514,867,831	△ 890,933,169	<p>1 水道対策費補助金において国の交付額が予定より347,629,607円の減となったこと</p> <p>2 循環型社会推進費補助金において国の交付額が予定より 102,248,000円の減となったこと</p> <p>3 地域資源活用推進費補助金において国の交付額が予定より 8,878,000円の減となったこと</p> <p>4 自然環境対策費補助金において自然公園等整備費が繰越しとなったこと等により372,133,000円の減となったこと</p> <p>5 エゾシカ対策推進費補助金において国の交付額が予定より 6,112,000円の減となったこと</p> <p>6 道民生活安全推進費補助金において国の交付額が予定より 6,171,000円の減となったこと</p> <p>7 男女平等参画推進費補助金において国の交付額が予定より 4,585,321円の減となったこと</p> <p>8 消費者安全推進費補助金において国の交付額が予定より 40,129,116円の減となったこと</p> <p>等による。</p>
保健福祉費補助金	236,894,601,000	226,652,364,598	△ 10,242,236,402	<p>1 医療対策費補助金において国の交付額が予定より14,979,000円の減となったこと</p>

科	目	予算現額	収入済額	増減(△)額	摘 要
		円	円	円	
					2 救急医療対策費補助金において国の交付額が予定より58,345,019円の増となったこと
					3 地域医師確保推進費補助金において国の交付額が予定より9,964,000円の減となったこと
					4 医務薬務指導費補助金において国の交付額が予定より5,251,000円の増となったこと
					5 看護政策費補助金において国の交付額が予定より70,255,000円の減となったこと
					6 地域保健費補助金において国の交付額が予定より29,702,000円の減となったこと
					7 感染症対策費補助金において国の交付額が予定より7,688,324,900円の減となったこと
					8 特定疾患等対策費補助金において国の交付額が予定より27,933,282円の減となったこと
					9 健康増進費補助金において国の交付額が予定より8,367,000円の増となったこと
					10 生活保護費補助金において国の交付額が予定より9,557,000円の減となったこと
					11 地域福祉推進費補助金において国の交付額が予定より196,411,000円の減となったこと
					12 社会福祉施設整備費補助金において国の交付額が予定より943,497,000円の減となったこと
					13 自立支援推進費補助金において国の交付額が予定より24,797,000円の減となったこと
					14 高齢者計画推進費補助金において国の交付額が予定より18,222,000円の減となったこと
					15 介護保険運営費補助金において国の交付額が予定より26,784,000円の増となったこと
					16 少子化対策費補助金において国の交付額が予定より17,268,000円の減となったこと
					17 子育て支援費補助金において国の交付額が予定より1,364,845,000円の減となったこと
					18 自立支援費補助金において国の交付額が予定より15,606,000円の増となったこと

科 目	予算現額 円	収入済額 円	増減(△)額 円	摘 要
経 済 費 補 助 金	79,838,592,000	21,919,008,426	△ 57,919,583,574	<p>19 保険者機能強化推進交付金において国の交付額が予定より18,985,000円の増となったこと</p> <p>20 介護保険保険者努力支援交付金において国の交付額が予定より13,693,000円の増となったこと</p> <p>21 新型コロナウイルス感染症緊急包括支援交付金において国の交付額が予定より26,606,000円の増となったこと</p> <p>等による。</p> <p>1 受入体制整備費補助金において国の交付額が予定より2,263,692,626円の減となったこと</p> <p>2 誘客推進費補助金において国の交付額が予定より54,443,584,641円の減となったこと</p> <p>3 流通市場対策費補助金において卸売市場整備促進事業費が繰越しとなったこと等により416,391,000円の減となったこと</p> <p>4 金融対策費補助金において国の交付額が予定より618,512,444円の減となったこと</p> <p>5 エネルギー対策費補助金において国の交付額が予定より66,058,398円の減となったこと</p> <p>6 就業支援費補助金において国の交付額が予定より48,502,000円の減となったこと</p> <p>7 公共訓練推進費補助金において国の交付額が予定より55,313,072円の減となったこと</p> <p>等による。</p>
農 政 費 補 助 金	140,514,897,000	93,917,356,421	△ 46,597,540,579	<p>1 流通対策費補助金において6次産業化ネットワーク活動事業費が繰越しとなったこと等により1,451,477,431円の減となったこと</p> <p>2 食品安全対策費補助金において国の交付額が予定より53,629,849円の減となったこと</p> <p>3 畑作物対策費補助金において農業生産総合対策事業費及び畑作物生産改善対策費が繰越しとなったこと等により6,580,997,675円の減となったこと</p> <p>4 園芸作物対策費補助金において国の交付額が予定より29,813,371円の減となったこと</p>

科 目	予 算 現 額	収 入 済 額	増 減 (△) 額	摘 要
	円	円	円	
				5 酪農畜産振興費補助金において畜産振興総合対策事業費が繰越しとなったこと等により10,024,255,420円の減となったこと
				6 家畜衛生対策費補助金において国の交付額が予定より338,687,736円の減となったこと
				7 普及推進費補助金において国の交付額が予定より313,172,000円の減となったこと
				8 植物防疫生産資材対策費補助金において国の交付額が予定より524,800,577円の減となったこと
				9 経営担い手対策費補助金において国の交付額が予定より152,758,942円の減となったこと
				10 経営体育成対策費補助金において国の交付額が予定より8,215,000円の減となったこと
				11 地域支援対策費補助金において強い農業づくり事業費が繰越しとなったこと等により965,690,934円の減となったこと
				12 農地調整対策費補助金において国の交付額が予定より98,785,929円の減となったこと
				13 地籍調査費補助金において市町村地籍調査事業費が繰越しとなったこと等により40,801,000円の減となったこと
				14 農業生産基盤整備・保全事業費補助金において道営土地改良事業費等が繰越しとなったこと等により25,190,198,630円の減となったこと
				15 農村整備事業費補助金において道営農村総合整備事業費及び団体営農村総合整備事業費が繰越しとなったこと等により821,403,912円の減となったこと
				等による。
水産林務費補助金	55,801,603,000	37,228,132,274	△ 18,573,470,726	1 水産業漁村振興推進費補助金において水産業振興構造改善事業費が繰越しとなったこと等により1,721,616,286円の減となったこと
				2 水産基盤整備費補助金において水産物供給基盤整備事業費及び漁港漁村活性化対策事業費が繰越しとなったこと等により7,249,980,498円の減となったこと



科	目	予算現額	収入済額	増減(△)額	摘	要
		円	円	円		
					3	漁港海岸保全費補助金において漁港海岸保全事業費が繰越しとなったこと等により43,432,796円の減となったこと
					4	増殖振興費補助金において国の交付額が予定より165,733,270円の減となったこと
					5	経営改善対策費補助金において地域林業活性化対策事業費が繰越しとなったこと等により2,168,199,714円の減となったこと
					6	森林計画費補助金において国の交付額が予定より5,433,183円の減となったこと
					7	造林振興費補助金において森林環境保全整備費事業費が繰越しとなったこと等により3,963,019,168円の減となったこと
					8	林道事業費補助金において森林環境保全整備費事業費が繰越しとなったこと等により203,970,925円の減となったこと
					9	治山事業費補助金において治山事業費が繰越しとなったこと等により2,285,002,281円の減となったこと
					10	道有林管理費補助金において公共事業費が繰越しとなったこと等により756,557,500円の減となったこと
						等による。
建設費補助金		131,062,000,308	89,947,787,431	△ 41,114,212,877	1	建設総務費補助金において補助事業事務費が繰越しとなったこと等により6,860,600円の減となったこと
					2	道路新設改良費補助金において道路公共事業費が繰越しとなったこと等により12,967,999,780円の減となったこと
					3	積雪寒冷対策費補助金において国の交付額が予定より2,216,180,000円の増となったこと
					4	河川改良費補助金において河川公共事業費が繰越しとなったこと等により9,290,688,518円の減となったこと
					5	ダム建設費補助金においてダム公共事業費が繰越しとなったこと等により851,440,866円の減となったこと

科 目	予 算 現 額	収 入 済 額	増 減 (△) 額	摘 要
	円	円	円	
				<p>6 砂防費補助金において砂防公共事業費が繰越しとなったこと等により4,996,465,200円の減となったこと</p> <p>7 災害関連事業費補助金において災害関連事業費が繰越しとなったこと等により399,483,000円の減となったこと</p> <p>8 海岸保全事業補助金において海岸公共事業費が繰越しとなったことにより1,255,661,000円の減となったこと</p> <p>9 街路事業費補助金において街路公共事業費が繰越しとなったこと等により1,129,589,615円の減となったこと</p> <p>10 都市公園費補助金において公園公共事業費が繰越しとなったこと等により318,806,043円の減となったこと</p> <p>11 地域活力基盤整備事業費補助金において地域活力基盤整備事業費が繰越しとなったこと等により12,112,089,588円の減となったこと</p>
警 察 費 補 助 金	3,126,860,000	2,595,649,390	△ 531,210,610	<p>等による。</p> <p>1 警察行政費補助金において国の交付額が予定より377,627,610円の減となったこと</p> <p>2 交通安全対策事業費補助金において国の交付額が予定より153,583,000円の減となったこと</p>
教 育 費 補 助 金	12,092,872,000	11,359,552,695	△ 733,319,305	<p>による。</p> <p>1 文教施設整備事務費補助金において国の交付額が予定より4,366,000円の減となったこと</p> <p>2 教育奨励費補助金において国の交付額が予定より125,024,444円の減となったこと</p> <p>3 教職員費補助金において国の交付額が予定より24,623,394円の増となったこと</p> <p>4 高等学校管理費補助金において高等学校管理費が繰越しとなったこと等により210,438,859円の減となったこと</p> <p>5 高等学校教育振興費補助金において産業教育施設整備費が繰越しとなったこと等により158,691,000円の減となったこと</p>

科 目	予算現額	収入済額	増減(△)額	摘 要
	円	円	円	
災害復旧費補助金	6,675,660,081	5,006,456,390	△ 1,669,203,691	<p>6 特別支援学校管理費補助金において特別支援学校管理費が繰越しとなったこと等により 97,806,000円の減となったこと</p> <p>7 特別支援学校教育振興費補助金において国の交付額が予定より 41,712,000円の減となったこと</p> <p>8 特別支援学校建設費補助金において特別支援学校施設整備費が繰越しとなったこと等により 95,171,000円の減となったこと</p> <p>9 学校教育指導費補助金において国の交付額が予定より21,006,000円の減となったこと</p> <p>等による。</p> <p>1 耕地災害復旧費補助金において国の交付額が予定より 57,000,924円の減となったこと</p> <p>2 漁港災害復旧費補助金において漁港災害復旧事業費が繰越しとなったこと等により378,807,927円の減となったこと</p> <p>3 林道災害復旧費補助金において林道災害復旧事業費が繰越しとなったこと等により73,758,000円の減となったこと</p> <p>4 治山災害復旧費補助金において国の交付額が予定より25,688,840円の減となったこと</p> <p>5 土木災害復旧費補助金において土木災害復旧事業費が繰越しとなったこと等により1,133,948,000円の減となったこと</p> <p>による。</p>
委託金 総務費委託金	4,317,873,000	3,715,160,581	△ 602,712,419	<p>1 原子力安全対策費委託金において国の交付額が予定より 24,347,706円の減となったこと</p> <p>2 衆議院議員補欠選挙費委託金において国の交付額が予定より 47,718,100円の減となったこと</p> <p>3 衆議院議員選挙及び最高裁判所裁判官国民審査費委託金において国の交付額が予定より 530,530,348円の減となったこと</p> <p>等による。</p>
環境生活費委託金	49,961,000	41,692,989	△ 8,268,011	<p>道民生活安全推進費委託金において国の交付額が予定より 5,200,000円の減となったこと等による。</p>

科 目	予算現額	収入済額	増減(△)額	摘 要
保健福祉費委託金	円 184,861,000	円 159,255,658	円 △ 25,605,342	1 保健福祉総務費委託金において国の交付額が予定より5,686,805円の減となったこと 2 援護費委託金において国の交付額が予定より17,830,067円の減となったこと 等による。
経済費委託金	1,462,048,000	1,105,068,471	△ 356,979,529	公共訓練推進費委託金において訓練受講人数が予定より少なかったことにより356,594,138円の減となったこと等による。
農政費委託金	749,837,000	735,937,744	△ 13,899,256	農地集団化対策費委託金において国の交付額が予定より12,846,917円の減となったこと等による。
教育費委託金	129,285,000	48,909,121	△ 80,375,879	1 学校教育指導費委託金において国の交付額が予定より67,562,318円の減となったこと 2 学校体育費委託金において国の交付額が予定より4,535,000円の減となったこと 3 学校保健費委託金において国の交付額が予定より7,003,800円の減となったこと 等による。
財産収入 財産運用収入 財産貸付収入	3,049,616,000	2,937,488,567	△ 112,127,433	1 建物貸付収入が予定より62,185,003円の減となったこと 2 土地貸付収入が予定より7,176,997円の増となったこと 3 公宅貸付収入が予定より48,342,324円の減となったこと 4 船舶貸付収入が予定より8,777,103円の減となったこと による。
利子及び配当金	82,424,000	124,031,802	41,607,802	利子が予定より多かったこと等による。
特許権等運用収入	52,921,000	46,402,241	△ 6,518,759	商標使用料収入が予定より6,518,759円の減となったことによる。
財産売払収入 不動産売払収入	939,048,000	958,703,350	19,655,350	1 土地売払収入において売払処分が予定より9,069,310円の減となったこと 2 船舶売払収入において売払処分が予定より25,250,000円の増となったこと 等による。

科 目	予算現額	収入済額	増減(△)額	摘 要
物品売払収入	円 1,685,517,000	円 1,972,513,211	円 286,996,211	<p>1 農産物売払収入において売払処分が予定より8,137,811円の減となったこと</p> <p>2 畜産物売払収入において売払処分が予定より11,952,248円の増となったこと</p> <p>3 製造品売払収入において売払処分が予定より9,871,461円の減となったこと</p> <p>4 水産物売払収入において売払処分が予定より6,959,884円の減となったこと</p> <p>5 立木売払収入において売払処分が予定より67,266,693円の増となったこと</p> <p>6 雑産物売払収入において売払処分が予定より6,249,715円の減となったこと</p> <p>7 不用品売払収入において売払処分が予定より244,370,880円の増となったこと</p> <p>等による。</p>
寄附金 総合政策費寄附金	449,734,000	279,526,318	△ 170,207,682	<p>1 官民連携推進事業費寄附金が予定より15,886,393円の減となったこと</p> <p>2 空港活性化推進費寄附金が予定より57,400,000円の減となったこと</p> <p>3 一般寄附金が予定より96,528,000円の減となったこと</p> <p>等による。</p>
保健福祉費寄附金	170,000,000	125,515,772	△ 44,484,228	<p>1 感染症対策費寄附金が予定より55,644,228円の減となったこと</p> <p>2 地方創生応援寄附金が予定より11,160,000円の増となったこと</p> <p>による。</p>
繰入金 特別会計繰入金 公共下水道事業会計繰入金	1,207,538,000	929,332,162	△ 278,205,838	公共下水道事業会計において公共下水道公共事業費が繰越しとなったこと等による。
流域下水道事業会計繰入金	2,685,050,000	1,534,912,840	△ 1,150,137,160	流域下水道事業会計において流域下水道公共事業費が繰越しとなったこと等による。
電気事業会計繰入金	2,367,742,000	2,360,809,603	△ 6,932,397	電気事業会計からの繰入れが予定より減となったことによる。

科 目	予 算 現 額	収 入 済 額	増 減 (△) 額	摘 要
病院事業会計繰入金	円 1,208,654,000	円 1,203,468,323	円 △ 5,185,677	病院事業会計からの繰入れが予定より減となったことによる。
基金繰入金 北方領土隣接地域 振興等基金繰入金	395,017,000	359,410,000	△ 35,607,000	北方領土隣接地域振興等基金からの繰入れが予定より減となったことによる。
循環資源利用促進税 基金繰入金	922,456,000	900,495,501	△ 21,960,499	循環資源利用促進税基金からの繰入れが予定より減となったことによる。
災害救助基金繰入金	7,128,000	1,306,611	△ 5,821,389	災害救助基金からの繰入れが予定より減となったことによる。
地域医療介護総合 確保基金繰入金	11,182,844,000	7,498,424,737	△ 3,684,419,263	地域医療介護総合確保基金からの繰入れが予定より減となったことによる。
安心こども基金繰入金	1,078,964,000	856,251,098	△ 222,712,902	安心こども基金からの繰入れが予定より減となったことによる。
新エネルギー導入 加速化基金繰入金	2,069,926,000	2,027,960,557	△ 41,965,443	新エネルギー導入加速化基金からの繰入れが減となったことによる。
農業構造改革支援 基金繰入金	297,644,000	285,397,099	△ 12,246,901	農業構造改革支援基金からの繰入れが予定より減となったことによる。
森林整備等支援 基金繰入金	545,178,000	450,660,364	△ 94,517,636	森林整備等支援基金からの繰入れが予定より減となったことによる。
北海道新型コロナウイルス 感染症対策地域 医療支援基金繰入金	221,000,000	90,813,173	△ 130,186,827	北海道新型コロナウイルス感染症対策地域医療支援基金からの繰入れが予定より減となったことによる。
諸 収 入 延滞金、加算金及び過料等 税 附 帯 収 入	395,583,000	361,301,948	△ 34,281,052	1 延滞金の収入が予定より 18,289,374円少なかったこと  2 加算金の収入が予定より 15,991,678円少なかったこと  による。
過 料 等	347,982,000	300,814,510	△ 47,167,490	放置違反金が予定より少なかったことによる。
貸 付 金 収 入 看護職員等養成修学 資金貸付金収入	128,342,000	53,110,802	△ 75,231,198	元金収入において返還金が予定より少なかったことによる。
地域医師確保対策 貸付金収入	0	82,313,300	82,313,300	元金収入において返還金が予定より多かったことによる。
産炭地市町村特別対策 資金貸付金収入	79,913,000	109,100,177	29,187,177	元金収入において返還金が予定より多かったことによる。
水産加工振興 資金貸付金収入	1,000,020,000	884,001,104	△ 116,018,896	元金収入において返還金が予定より少なかったことによる。
アイヌ高等学校等進学 奨励資金貸付金収入	8,987,000	24,555,738	15,568,738	元金収入において返還金が予定より多かったことによる。

科 目	予算現額	収入済額	増減(△)額	摘 要
	円	円	円	
受託事業収入 保健福祉受託事業収入	561,864,000	185,237,049	△ 376,626,951	感染症対策関係受託事業収入が予定より376,626,951円の減となったこと等による。
農政受託事業収入	961,284,000	933,650,336	△ 27,633,664	1 畜産経営安定対策調査受託事業収入が予定より5,504,144円の減となったこと 2 道営土地改良関連受託事業収入が予定より13,322,398円の減となったこと 等による。
水産林務受託事業収入	86,760,000	56,530,331	△ 30,229,669	1 水産物流通総合対策受託事業収入が予定より4,300,000円の減となったこと 2 漁場環境保全対策受託事業収入において漁場環境保全対策費が繰越しとなったこと等により22,036,775円の減となったこと 等による。
建設受託事業収入	894,511,580	689,194,276	△ 205,317,304	1 河川改良受託事業収入において河川受託工事費が繰越しとなったこと等により56,369,204円の減となったこと 2 街路事業受託事業収入において街路受託工事費が繰越しとなったこと等により105,761,649円の減となったこと 3 災害関係受託事業収入が予定より42,801,451円の減となったこと 等による。
収益事業収入 宝くじ収入	6,528,535,000	6,434,433,029	△ 94,101,971	宝くじの売り上げが予定より減となったことによる。
雑 議会関係収入	19,717,000	120,293,758	100,576,758	雑入において返納金があったことにより100,587,029円の増となったこと等による。
総務関係収入	605,402,000	440,574,650	△ 164,827,350	1 宝くじ時効益金収入が予定より95,479,484円の増となったこと 2 雑入において札幌医科大学からの工事費の償還金等が予定より249,304,421円の減となったこと 等による。
総合政策関係収入	329,437,000	375,032,601	45,595,601	1 派遣職員給与費補填金収入が予定より8,146,828円の減となったこと 2 広告収入が予定より4,452,000円の減となったこと

科 目	予算現額 円	収入済額 円	増減(△)額 円	摘 要
環境生活関係収入	66,069,000	57,481,778	△ 8,587,222	3 雑入において返還金等があったことにより59,659,428円の増となったこと  等による。 日本スポーツ振興センター助成金収入が予定より10,251,000円の減となったこと等による。
保健福祉関係収入	5,216,213,000	6,616,172,858	1,399,959,858	1 衛生研究所維持運営費法人負担収入が予定より5,860,202円の増となったこと 2 生活保護費返還金収入が予定より51,433,243円の増となったこと 3 後期高齢者医療給付事業費負担金精算金収入が予定より949,819,869円の増となったこと 4 身体障害者扶助費負担金精算金収入が予定より265,822,110円の増となったこと 5 地域支援事業交付金精算金収入が予定より92,837,727円の増となったこと 6 介護保険給付費負担金精算金収入が予定より77,999,163円の減となったこと 7 児童保護措置費徴収金が予定より30,624,060円の減となったこと 8 児童保護施設措置者負担収入が予定より14,350,590円の減となったこと 9 児童福祉施設運営費関連収入が予定より13,530,448円の減となったこと 10 子どものための教育・保育給付費負担金精算金収入が予定より6,527,400円の増となったこと 11 雑入において返還金等があったことにより156,172,541円の増となったこと 12 過年度収入が予定より6,269,662円の増となったこと  等による。
経済関係収入	165,452,000	349,728,079	184,276,079	1 日本自転車振興会収入が予定より4,648,667円の減となったこと 2 雑入において返還金等があったことにより193,325,085円の増となったこと  等による。
農政関係収入	157,728,000	140,541,002	△ 17,186,998	普及活動推進費負担収入が予定より8,795,858円の減となったこと等による。



科 目	予算現額	収入済額	増減(△)額	摘 要
建設関係収入	円 157,096,000	円 112,170,037	円 △ 44,925,963	1 電力料収入が予定より 41,648,696円の減となったこと  2 雑入において返還金等が予定より 4,089,942円の減となったこと  等による。
警察関係収入	305,910,000	268,568,248	△ 37,341,752	1 留置施設代用刑事施設受託収入 が予定より42,127,600円の減とな ったこと  2 通告書送付費収入が予定より 6,944,460円の減となったこと  3 雑入において損害賠償金があっ たことにより15,014,742円の増と なったこと  等による。
教育関係収入	471,491,000	530,807,413	59,316,413	1 特別支援学校実習関連収入が予 定より6,315,454円の減となった こと  2 日本スポーツ振興センター災害 共済給付金収入が予定より 103,602,223円の減となったこと  3 雑入において給与返納金等 があったことにより42,522,954円 の増となったこと  4 移転補償金収入が予定より 108,077,404円の増となったこと  5 学校管理者賠償責任保険金収入 が予定より32,045,090円の増とな ったこと  等による。
道 道 債 債 道 債 債 総 務	5,116,000,000	3,584,000,000	△ 1,532,000,000	1 札幌医科大学整備費が予定より 下回ったこと  2 総合防災体制整備費において総 合防災体制整備費が繰越し等とな ったこと  3 庁舎等整備費が予定より下回っ たこと  4 退職手当が予定より下回ったこ と  による。
総合政策債	30,110,000,000	23,322,000,000	△ 6,788,000,000	1 北海道特定特別総合開発事業推 進費が予定より下回ったこと  2 交通企画費が予定より下回った こと  3 北海道新幹線鉄道整備事業費に おいて北海道新幹線鉄道整備事業 費負担金が繰越し等となったこと

科 目	予 算 現 額	収 入 済 額	増 減 (△) 額	摘 要
	円	円	円	
環 境 生 活 債	979,000,000	520,000,000	△ 459,000,000	<p>4 空港整備費において空港公共事業費が繰越し等となったこと</p> <p>5 直轄空港整備費が予定より下回ったこと</p> <p>による。</p> <p>1 石狩西部広域水道対策費が予定より下回ったこと</p> <p>2 自然環境対策費において自然公園等整備費が繰越し等となったこと</p> <p>による。</p>
保 健 福 祉 債	4,576,000,000	3,342,000,000	△ 1,234,000,000	<p>1 保健所整備費が予定より下回ったこと</p> <p>2 すべての人にやさしいまちづくり推進事業費が予定より下回ったこと</p> <p>3 社会福祉施設整備費において社会福祉施設整備事業費が繰越し等となったこと</p> <p>等による。</p>
農 政 債	56,382,000,000	43,077,000,000	△ 13,305,000,000	<p>1 土地改良事業費において道営土地改良事業費等が繰越し等となったこと</p> <p>2 農用地造成事業費において道営農用地造成事業費等が繰越し等となったこと</p> <p>3 農地防災事業費において公共事業事務費及び道営農地防災事業費が繰越し等となったこと</p> <p>4 農道等整備事業費において公共事業事務費及び道営農道整備事業費が繰越し等となったこと</p> <p>5 農村総合整備事業費において公共事業事務費及び道営農村総合整備事業費が繰越し等となったこと</p> <p>6 直轄土地改良事業費が予定より下回ったこと</p> <p>等による。</p>
水 産 林 務 債	41,906,900,000	31,008,100,000	△ 10,898,800,000	<p>1 水産振興費において資源増大事業費が繰越しとなったこと</p> <p>2 水産基盤整備費において水産物供給基盤整備事業費等が繰越し等となったこと</p> <p>3 直轄特定漁港漁場整備事業費が予定より下回ったこと</p> <p>4 漁港海岸保全費において公共事業事務費及び漁港海岸保全事業費が繰越し等となったこと</p>

科 目	予算現額	収入済額	増減(△)額	摘 要
	円	円	円	
建 設 債	164,307,000,000	126,841,000,000	△ 37,466,000,000	<p>5 臨時漁港海岸保全施設整備特別対策事業費が予定より下回ったこと</p> <p>6 漁業取締船整備費が予定より下回ったこと</p> <p>7 林道事業費において公共事業事務費及び森林環境保全整備事業費が繰越し等となったこと</p> <p>8 治山事業費において公共事業事務費及び治山事業費が繰越し等となったこと</p> <p>9 臨時治山施設整備特別対策事業費が予定より下回ったこと</p> <p>10 森林整備費において森林環境保全整備事業費等が繰越し等となったこと</p> <p>による。</p> <p>1 直轄道路事業費が予定より下回ったこと</p> <p>2 道路新設改良費において公共事業事務費及び道路公共事業費が繰越し等となったこと</p> <p>3 臨時道路整備特別対策事業費において道路特別対策事業費等が繰越し等となったこと</p> <p>4 直轄河川事業費が予定より下回ったこと</p> <p>5 河川改良費において公共事業事務費及び河川公共事業費が繰越し等となったこと</p> <p>6 臨時河川整備特別対策事業費が予定より下回ったこと</p> <p>7 ダム建設費において公共事業事務費及びダム公共事業費が繰越し等となったこと</p> <p>8 直轄砂防事業費が予定より下回ったこと</p> <p>9 砂防費において公共事業事務費及び砂防公共事業費が繰越し等となったこと</p> <p>10 臨時砂防施設整備特別対策事業費が予定より下回ったこと</p> <p>11 災害関連事業費において補助事業事務費及び災害関連事業費が繰越し等となったこと</p> <p>12 直轄海岸事業費が予定より下回ったこと</p>

科 目	予 算 現 額	収 入 済 額	増 減 (△) 額	摘 要
	円	円	円	
				13 海岸保全事業費において公共事業費事務費及び海岸公共事業費が繰越し等となったこと 14 臨時海岸保全施設整備特別対策事業費が予定より下回ったこと 15 街路事業費において公共事業事務費及び街路公共事業費が繰越し等となったこと 16 臨時街路整備特別対策事業費において公共事業事務費及び街路特別対策事業費が繰越し等となったこと 17 都市公園費において公園公共事業費が繰越し等となったこと 18 庁舎等営繕費において庁舎等営繕費が繰越し等となったこと による。
警 察 債	1,538,000,000	1,240,000,000	△ 298,000,000	1 警察施設整備費が予定より下回ったこと 2 交通安全施設整備費において交通安全施設整備費が繰越し等となったこと による。
教 育 債	8,416,000,000	6,692,000,000	△ 1,724,000,000	1 高等学校施設整備費において産業教育施設整備費が繰越し等となったこと 2 特別支援学校施設整備費において特別支援学校施設整備費が繰越し等となったこと による。
災 害 復 旧 債	2,503,000,000	2,019,000,000	△ 484,000,000	1 漁港災害復旧費において漁港災害復旧事業費が繰越し等となったこと 2 治山災害復旧費が予定より下回ったこと 3 土木災害復旧費において土木災害復旧事業費が繰越し等となったこと 等による。

## 別表第4

## 歳出不用額調書

科 目	予算現額	支出済額	翌年度繰越額	不用額	摘 要
	円	円	円	円	
議 会 費 議 事 務 局 費	1,644,571,000	1,555,735,269	0	88,835,731	事務局運営費等の執行残
総 務 管 理 費 一 般 管 理 費	58,962,590,000	57,657,823,933	0	1,304,766,067	給与費等の執行残
行 政 改 革 費	25,049,130,000	24,537,504,963	0	511,625,037	札幌医科大学整備費等の執行残
人 事 管 理 費	686,920,000	624,987,186	0	61,932,814	執行残
文 書 管 理 費	89,981,000	83,125,365	0	6,855,635	執行残
職 員 厚 生 管 理 費	927,446,000	900,086,308	0	27,359,692	職員健康診断費が予定を下回ったこと等による。
庁 中 管 理 費	3,783,261,000	3,575,073,903	146,264,000	61,923,097	執行残
財 産 管 理 費	4,981,638,000	4,916,477,107	0	65,160,893	執行残
総 務 諸 費	155,177,000	127,453,952	0	27,723,048	総務管理諸費の執行残
徴 税 費 賦 課 徴 収 費	172,241,340,000	171,931,806,905	0	309,533,095	税関係交付金が予定を下回ったこと等による。
学 事 宗 務 費 私 学 振 興 費	30,127,137,000	29,620,432,926	0	506,704,074	私立高等学校等就学支援事業費が予定を下回ったこと等による。
学 事 宗 務 諸 費	695,312,000	388,563,346	0	306,748,654	学事宗務諸費が予定を下回ったこと等による。
防 災 費 消 防 振 興 費	151,089,000	139,776,191	0	11,312,809	危険物取扱者・消防設備士指導費が予定を下回ったこと等による。
防 災 対 策 費	1,770,202,000	1,126,932,495	589,000,000	54,269,505	消防防災ヘリコプター運航管理費等の執行残
消 防 学 校 費	334,754,000	328,342,845	0	6,411,155	教育訓練費等の執行残
原 子 力 安 全 対 策 費 原 子 力 安 全 対 策 費	2,193,192,000	1,079,107,515	943,394,000	170,690,485	原子力防災安全対策費が予定を下回ったこと等による。
領 土 復 帰 対 策 費 領 土 復 帰 対 策 費	829,631,000	751,861,562	0	77,769,438	北方領土隣接地域振興等事業推進費が予定を下回ったこと等による。
会 計 管 理 費 会 計 総 務 費	762,324,000	697,613,937	0	64,710,063	会計事務諸費等の執行残
選 挙 費 選 挙 管 理 委 員 会 費	175,608,000	166,655,690	0	8,952,310	事務局運営費等の執行残

科 目	予 算 現 額	支 出 済 額	翌年度繰越額	不 用 額	摘 要
	円	円	円	円	
衆議院議員補欠選挙費	266,695,000	218,976,900	0	47,718,100	衆議院議員補欠選挙費が予定を下回ったことによる。
衆議院議員選挙及び最高裁判所裁判官国民審査費	4,008,384,000	3,477,824,798	0	530,559,202	衆議院議員選挙及び最高裁判所裁判官国民審査費が予定を下回ったことによる。
北海道議会議員補欠選挙費	68,393,000	52,280,363	0	16,112,637	北海道議会議員補欠選挙費が予定を下回ったことによる。
人 事 委 員 会 費 事 務 局 費	299,181,000	290,847,284	0	8,333,716	事務局運営費等の執行残
監 査 委 員 費 事 務 局 費	568,607,000	552,610,609	0	15,996,391	運営費等の執行残
総 合 政 策 費 総 合 政 策 管 理 費 総 合 政 策 総 務 費	3,631,801,000	3,595,119,279	0	36,681,721	総務管理諸費等の執行残
広 報 費	190,136,000	176,787,710	0	13,348,290	広報活動推進費等の執行残
官 民 連 携 推 進 費 官 民 連 携 推 進 費	333,218,000	233,141,514	0	100,076,486	官民連携推進事業費が予定を下回ったことによる。
政 策 費 政 策 企 画 費	349,939,000	319,162,700	0	30,776,300	総合研究機構運営支援費等の執行残
計 画 推 進 費	1,201,991,000	1,175,473,547	0	26,517,453	北海道特定特別総合開発事業推進費等の執行残
総 合 教 育 推 進 費	19,051,000	11,755,035	0	7,295,965	未来人材応援事業費が予定を下回ったこと等による。
国 際 交 流 費 国 際 交 流 推 進 費	273,504,000	243,870,877	0	29,633,123	国際交流推進費等の執行残
情 報 統 計 費 情 報 政 策 費	10,430,661,000	9,928,607,242	90,718,000	411,335,758	情報システム推進費等の執行残
統 計 費	581,317,000	472,621,907	0	108,695,093	委託統計費の執行残
地 域 創 生 費 地 域 戦 略 費	1,630,753,000	1,404,805,065	0	225,947,935	地方創生対策推進事業費の執行残
地 域 政 策 費	5,003,759,000	4,550,775,357	0	452,983,643	地域づくり推進費が予定を下回ったこと等による。
地 域 行 政 費 市 町 村 振 興 奨 励 費	2,041,912,000	2,032,271,997	0	9,640,003	市町村行財政運営調整費等の執行残
交 通 政 策 費 交 通 企 画 費	9,655,649,000	7,116,641,940	1,804,835,053	734,172,007	交通対策調整費が予定を下回ったこと等による。
新 幹 線 推 進 費	29,556,864,454	24,698,327,986	4,853,298,047	5,238,421	北海道新幹線建設等促進費が予定を下回ったこと等による。

科 目	予 算 現 額	支 出 済 額	翌年度繰越額	不 用 額	摘 要
	円	円	円	円	
航 空 費 空港活性化推進費	3,860,127,000	3,362,548,565	407,561,000	90,017,435	新千歳空港国際拠点空港化推進費が予定を下回ったこと等による。
空 港 建 設 費	532,550,583	453,207,492	66,037,219	13,305,872	空港公共事業費等の執行残
環 境 生 活 費 環境生活管理費 環境生活総務費	2,295,102,000	2,274,981,480	0	20,120,520	総務管理諸費等の執行残
環 境 政 策 費 水道対策費	3,201,913,000	2,782,328,657	0	419,584,343	水道対策費が予定を下回ったこと等による。
循環型社会推進費 循環型社会推進費	356,003,000	244,575,612	0	111,427,388	一般廃棄物対策事業費が予定を下回ったこと等による。
環 境 保 全 対 策 費	123,117,000	116,567,888	0	6,549,112	水環境対策費等の執行残
気 候 変 動 対 策 費 地域資源活用推進費	1,772,274,000	1,403,584,766	0	368,689,234	循環資源利用促進税基金積立金が予定を下回ったこと等による。
自 然 環 境 費 自然環境対策費	1,574,631,000	802,289,410	655,089,000	117,252,590	自然公園等整備費等の執行残
鳥 獣 保 護 対 策 費	64,921,000	52,488,595	0	12,432,405	野生鳥獣保護管理対策費等の執行残
エゾシカ対策推進費	100,686,000	91,525,790	0	9,160,210	エゾシカ対策推進事業費の執行残
道 民 生 活 費 道民生活安全推進費	240,792,000	228,547,285	0	12,244,715	人権啓発推進事業費等の執行残
男 女 平 等 参 画 推 進 費	275,387,000	247,111,166	0	28,275,834	女性相談援助センター管理費が予定を下回ったこと等による。
消 費 者 安 全 費 消費者安全推進費	367,763,000	325,409,896	0	42,353,104	消費生活向上対策事業費が予定を下回ったことによる。
文 化 振 興 費 文化振興費	1,081,043,000	1,049,775,118	0	31,267,882	文化振興事業費が予定を下回ったこと等による。
ス ポ ー ツ 振 興 費 スポーツ振興費	1,122,116,000	1,093,446,209	0	28,669,791	スポーツ振興事業費が予定を下回ったことによる。
東京オリンピック連携費 東京オリンピック連携費	418,868,000	407,638,104	0	11,229,896	東京オリンピック連携事業費が予定を下回ったこと等による。
ア イ ヌ 政 策 費 アイヌ政策推進費	603,259,000	538,687,204	0	64,571,796	アイヌ民族文化財団事業費補助金が予定を下回ったこと等による。

科 目	予 算 現 額	支 出 済 額	翌年度繰越額	不 用 額	摘 要
	円	円	円	円	
保健福祉費 保健福祉管理費 保健福祉総務費	24,678,927,000	24,462,880,298	0	216,046,702	総務管理諸費等の執行残
地域医療費 医療対策費	12,042,533,000	11,610,450,121	0	432,082,879	医療対策費が予定を下回ったこと等による。
救急医療対策費	2,894,507,000	2,494,593,137	0	399,913,863	救急医療対策推進費が予定を下回ったこと等による。
地域医師確保推進費	1,093,821,000	871,363,435	0	222,457,565	地域医師確保推進事業費が予定を下回ったことによる。
医務薬務費 医務薬務指導費	870,891,000	684,681,778	0	186,209,222	医務指導費が予定を下回ったこと等による。
看護政策費	1,914,521,000	1,495,429,072	0	419,091,928	看護職員確保対策費が予定を下回ったこと等による。
地域保健費 地域保健費	557,209,000	485,948,429	0	71,260,571	保健所管理費等の執行残
感染症対策費	221,399,575,000	172,946,058,714	2,800,615,000	45,652,901,286	感染症対策事業費が予定を下回ったことによる。
特定疾患等対策費	8,404,491,000	8,011,489,384	0	393,001,616	特定疾患等医療費が予定を下回ったこと等による。
健康増進費	511,037,000	474,512,297	0	36,524,703	健康増進対策事業費が予定を下回ったこと等による。
衛生研究所費	287,347,000	276,684,480	0	10,662,520	衛生研究所管理費の執行残
国保医療費 国民健康保険費	109,175,674,000	109,169,308,208	0	6,365,792	国民健康保険対策費の執行残
食品衛生費 食品安全対策費	180,061,000	162,142,875	0	17,918,125	食品安全対策費の執行残
食肉検査対策費	480,551,000	446,514,694	0	34,036,306	食肉検査費等の執行残
地域福祉費 地域福祉推進費	36,071,434,000	35,710,230,670	0	361,203,330	地域福祉推進事業費が予定を下回ったこと等による。
福祉人材費	792,711,000	697,683,233	378,000	94,649,767	人材育成対策費が予定を下回ったことによる。
援 護 費	71,338,000	41,976,895	0	29,361,105	引揚者、戦傷病者等援護対策費が予定を下回ったことによる。
生活保護費	28,414,761,000	27,091,869,868	0	1,322,891,132	生活保護費が予定を下回ったことによる。
施設運営指導費 施設運営指導費	1,093,741,000	1,071,396,352	0	22,344,648	施設運営指導費が予定を下回ったことによる。
社会福祉施設整備費	7,909,576,000	5,145,606,316	1,066,712,000	1,697,257,684	社会福祉施設整備事業費が予定を下回ったことによる。



科 目	予 算 現 額	支 出 済 額	翌年度繰越額	不 用 額	摘 要
	円	円	円	円	
障がい者保健福祉費 障がい者自立支援費	68,510,673,000	66,969,097,663	0	1,541,575,337	自立支援医療等事業費が予定を下回ったこと等による。
障がい者対策推進費	2,007,766,000	1,919,416,783	0	88,349,217	障がい者対策推進事業費が予定を下回ったことによる。
障がい者施設管理費	752,151,000	707,884,615	0	44,266,385	障がい者施設管理費が予定を下回ったことによる。
高齢者保健福祉費 高齢者計画推進費	10,310,858,000	8,270,667,803	1,155,216,000	884,974,197	高齢者対策推進費が予定を下回ったことによる。
介護保険運営費	70,232,989,000	69,735,766,627	260,174,000	237,048,373	介護保険対策費が予定を下回ったことによる。
子ども子育て支援費 少子化対策費	53,449,000	32,860,688	0	20,588,312	少子化対策事業費が予定を下回ったこと等による。
子育て支援費	47,682,273,000	44,636,996,809	0	3,045,276,191	子育て支援対策費が予定を下回ったこと等による。
自立支援費	23,130,784,000	22,209,404,041	0	921,379,959	児童福祉施設措置費が予定を下回ったこと等による。
災害救助費 救 助 費	625,164,000	609,771,935	0	15,392,065	災害救助費の執行残
経 済 費 経 済 管 理 費 経 済 総 務 費	3,874,936,000	3,853,724,740	0	21,211,260	総務管理諸費等の執行残
計 量 検 定 所 費	52,772,000	47,628,521	0	5,143,479	検査検定費が予定を下回ったこと等による。
食 関 連 産 業 費 食 品 産 業 振 興 費	1,110,158,000	1,101,941,366	0	8,216,634	道産品販路拡大促進費が予定を下回ったこと等による。
経 済 企 画 費 経 済 政 策 費	102,219,760,132	58,055,783,931	41,438,348,824	2,725,627,377	感染防止対策協力支援金支給事業費が予定を下回ったこと等による。
国 際 経 済 費 貿 易 経 済 交 流 推 進 費	103,262,000	94,610,307	0	8,651,693	海外事務所運営事業費等の執行残
観 光 費 観 光 企 画 費	1,438,895,000	214,367,205	0	1,224,527,795	観光企画費が予定を下回ったことによる。
受入体制整備費	9,427,336,000	6,762,783,941	0	2,664,552,059	受入体制整備費が予定を下回ったことによる。
誘客推進費	62,279,682,000	7,059,136,380	54,443,392,432	777,153,188	誘客推進費が予定を下回ったことによる。
中 小 企 業 費 商 業 振 興 費	2,507,030,000	2,306,309,979	0	200,720,021	商業振興対策費が予定を下回ったことによる。

科 目	予 算 現 額	支 出 済 額	翌年度繰越額	不 用 額	摘 要
流通市場対策費	円 438,045,000	円 20,402,671	円 314,970,000	円 102,672,329	市場強化促進費が予定を下回ったことによる。
中小企業支援費	7,020,676,000	5,255,803,891	1,608,851,000	156,021,109	中小企業支援対策費が予定を下回ったこと等による。
金融対策費	335,986,725,000	335,102,721,779	0	884,003,221	新型コロナウイルス感染症対応資金利子補給事業費が予定を下回ったこと等による。
産業振興費 ものづくり支援費	210,058,000	188,810,597	0	21,247,403	高度技術産業集積活性化事業費が予定を下回ったこと等による。
産業立地推進費	1,418,877,000	1,240,376,696	0	178,500,304	企業立地促進費が予定を下回ったこと等による。
石狩計画推進費	2,816,707,000	2,701,101,952	0	115,605,048	石狩湾新港地域工業用水道事業補助金、出資金及び貸付金が予定を下回ったこと等による。
科学技術振興費 科学技術振興費	57,798,000	51,057,776	0	6,740,224	研究開発推進事業費が予定を下回ったこと等による。
環境・エネルギー費 エネルギー対策費	7,329,712,000	7,254,694,249	0	75,017,751	電源施設等周辺地域対策費が予定を下回ったこと等による。
保安対策費	481,291,000	473,335,135	0	7,955,865	産業保安・鉱害対策費が予定を下回ったことによる。
雇用労政費 就業支援費	909,325,000	805,577,833	0	103,747,167	地域活性化雇用創造プロジェクト事業費が予定を下回ったこと等による。
労働福祉対策費	196,623,000	71,629,624	0	124,993,376	ゆとり推進費が予定を下回ったことによる。
産業人材費 育成誘致推進費	1,098,809,000	1,002,938,305	0	95,870,695	人材確保支援費が予定を下回ったこと等による。
公共訓練推進費	1,743,984,000	1,357,272,341	0	386,711,659	公共訓練費が予定を下回ったこと等による。
人材研究開発費	44,221,000	36,999,676	0	7,221,324	技術専門学院等設備整備費が予定を下回ったこと等による。
労働委員会費 事務局費	304,433,000	295,198,865	0	9,234,135	事務局運営費等の執行残
農政管理費 農政総務費	11,188,999,000	8,596,258,279	1,980,000,000	612,740,721	公共事業事務費等の執行残

科 目	予 算 現 額	支 出 済 額	翌年度繰越額	不 用 額	摘 要
	円	円	円	円	
食 品 政 策 費 流 通 対 策 費	1,940,717,000	503,809,190	329,853,000	1,107,054,810	輸出対応施設等整備事業費が予定を下回ったこと等による。
食 品 安 全 対 策 費	974,845,000	895,043,606	0	79,801,394	環境保全型農業直接支援対策事業費が予定を下回ったこと等による。
農 産 振 興 費 畑 作 物 対 策 費	15,953,907,000	9,366,121,240	4,664,653,772	1,923,131,988	農業生産総合対策事業費が予定を下回ったこと等による。
園 芸 作 物 対 策 費	104,755,000	72,618,036	0	32,136,964	野菜産地育成総合対策事業費が予定を下回ったこと等による。
畜 産 振 興 費 酪 農 畜 産 振 興 費	19,625,530,000	9,586,316,935	9,346,940,000	692,273,065	畜産振興総合対策事業費が予定を下回ったこと等による。
家 畜 衛 生 対 策 費	1,142,034,000	778,528,557	0	363,505,443	家畜伝染病予防費が予定を下回ったこと等による。
技 術 普 及 費 普 及 推 進 費	544,530,000	189,368,530	0	355,161,470	普及活動推進事業費が予定を下回ったこと等による。
植 物 防 疫 生 産 資 材 対 策 費	2,106,434,000	1,534,376,584	137,906,000	434,151,416	植物防疫推進事業費が予定を下回ったこと等による。
農 業 経 営 費 経 営 担 い 手 対 策 費	1,898,042,000	1,729,777,016	0	168,264,984	担い手育成総合推進事業費が予定を下回ったこと等による。
経 営 体 育 成 対 策 費	729,103,000	706,665,594	0	22,437,406	農業経営総合支援事業費が予定を下回ったことによる。
農 業 金 融 対 策 費	317,195,000	287,349,025	0	29,845,975	農業金融対策推進費が予定を下回ったことによる。
地 域 支 援 対 策 費	2,301,306,000	1,319,550,513	269,156,000	712,599,487	強い農業づくり事業費が予定を下回ったこと等による。
農 地 調 整 費 農 地 調 整 対 策 費	1,039,986,000	924,333,140	0	115,652,860	農業委員会等活動促進助成費が予定を下回ったこと等による。
自 作 農 財 産 管 理 費	245,621,000	205,412,890	0	40,208,110	国有農地等管理処分事業事務取扱費の執行残
農 村 設 計 費 農 村 企 画 費	747,021,000	730,628,759	0	16,392,241	次世代農業促進生産基盤整備特別対策事業費が予定を下回ったこと等による。
農 村 活 性 化 対 策 費	14,648,751,000	14,632,167,994	0	16,583,006	中山間地域等直接支払交付金が予定を下回ったこと等による。

科 目	予 算 現 額	支 出 済 額	翌年度繰越額	不 用 額	摘 要
	円	円	円	円	
農業農村整備事業費 農業生産基盤整備・保全事業費	141,621,912,000	99,613,444,205	41,759,290,000	249,177,795	道営土地改良事業費等の 執行残
農村整備事業費	3,723,781,000	2,676,442,926	1,042,267,000	5,071,074	団体営農村総合整備事業費 等の執行残
農業施設管理費 農地集団化対策費	762,774,000	749,925,338	0	12,848,662	国営農地開発地区委託換地 計画費等の執行残
水産林務費 水産林務管理費 水産林務総務費	7,677,809,000	6,794,770,889	600,195,000	282,843,111	公共事業事務費等の執行残
水産経営費 漁業金融対策費	733,638,000	728,018,429	0	5,619,571	漁家経済振興対策事業費が 予定を下回ったこと等による。
水産業漁村振興推進費	2,377,259,000	674,990,659	1,262,402,000	439,866,341	水産業振興構造改善事業費 が予定を下回ったこと等による。
水産加工流通対策費	1,066,545,000	940,606,368	0	125,938,632	水産加工振興総合対策事業 費が予定を下回ったこと等による。
水産振興費 水産業改良普及費	23,629,000	16,740,907	0	6,888,093	水産業改良普及指導費の 執行残
水産振興費	636,970,000	234,396,641	390,900,000	11,673,359	漁場環境保全対策費等の 執行残
漁港漁村費 水産基盤整備費	43,120,539,000	31,549,372,435	10,474,870,000	1,096,296,565	水産物供給基盤整備事業費 等の執行残
漁港管理費	244,628,000	221,616,309	0	23,011,691	漁港施設管理費の執行残
漁港海岸保全費	2,069,923,000	1,836,560,516	160,500,000	72,862,484	漁港海岸保全事業費等の 執行残
漁業管理費 増殖振興費	381,560,000	213,620,531	0	167,939,469	鮭鱒増殖事業費が予定を下 回ったことによる。
漁業調整委員会費	323,150,000	302,788,335	0	20,361,665	海区漁業調整委員会費等の 執行残
国際漁業対策費	242,358,000	230,731,069	0	11,626,931	国際漁業総合対策事業費が 予定を下回ったことによる。
漁業取締費	3,459,078,000	3,418,332,468	0	40,745,532	漁業取締対策事業費の 執行残
林業木材費 経営改善対策費	5,451,954,000	3,276,100,017	1,866,260,000	309,593,983	地域林業活性化対策事業費 が予定を下回ったこと等による。
林業担い手対策費	324,511,000	294,170,767	0	30,340,233	北の森づくり専門学院管理 費等の執行残

科 目	予 算 現 額	支 出 済 額	翌年度繰越額	不 用 額	摘 要
	円	円	円	円	
森 林 計 画 費 森 林 計 画 費	926,582,000	831,183,263	0	95,398,737	森林整備等支援事業費等の執行残
森 林 整 備 費 造 林 振 興 費	16,898,788,000	11,646,575,234	5,233,074,000	19,138,766	森林環境保全整備事業費等の執行残
林 道 事 業 費	2,253,245,000	1,840,897,793	402,000,000	10,347,207	森林環境保全整備事業費等の執行残
治 山 費 治 山 事 業 費	18,230,427,000	13,687,064,282	4,281,606,000	261,756,718	治山事業費等の執行残
保 安 林 費	48,091,000	41,531,972	0	6,559,028	保安林整備管理事業費の執行残
森 林 活 用 費 森 林 活 用 促 進 費	571,525,000	562,053,596	0	9,471,404	森林活用促進事業費等の執行残
道 有 林 費 道 有 林 管 理 費	6,014,783,000	4,500,441,679	1,488,000,000	26,341,321	公共事業費等の執行残
建 設 費 建 設 管 理 費 建 設 総 務 費	39,775,621,000	37,974,950,727	1,144,992,000	655,678,273	公共事業事務費等の執行残
建 設 業 指 導 費	72,261,000	64,968,554	0	7,292,446	建設業指導調査費等の執行残
維 持 管 理 防 災 費 土 木 施 設 維 持 管 理 費	12,492,948,000	12,428,360,385	0	64,587,615	土木施設単独事業費等の執行残
道 路 橋 り ょ う 費 道 路 整 備 費	34,146,180,000	31,682,437,731	1,119,970,000	1,343,772,269	地域活力基盤整備事業費等の執行残
道 路 新 設 改 良 費	109,770,738,556	75,331,977,061	29,148,528,000	5,290,233,495	道路公共事業費等の執行残
積 雪 寒 冷 対 策 費	22,356,739,000	22,342,810,455	0	13,928,545	道路単独事業費の執行残
河 川 費 河 川 改 良 費	61,205,890,680	45,938,844,482	15,017,746,430	249,299,768	河川公共事業費等の執行残
ダ ム 建 設 費	3,404,129,000	1,657,735,223	1,733,525,000	12,868,777	ダム公共事業費等の執行残
砂 防 海 岸 費 砂 防 費	29,165,481,000	19,373,472,983	9,747,232,400	44,775,617	砂防公共事業費等の執行残
災 害 関 連 事 業 費	2,741,512,000	2,033,092,057	111,540,000	596,879,943	災害関連事業費の執行残
海 岸 保 全 事 業 費	8,670,350,000	6,365,074,239	2,296,020,000	9,255,761	海岸公共事業費等の執行残
都 市 環 境 費 街 路 事 業 費	8,669,152,000	6,638,206,586	2,013,640,000	17,305,414	街路公共事業費等の執行残
公 園 下 水 道 費 都 市 公 園 費	2,715,084,000	2,050,664,773	451,390,000	213,029,227	公園公共事業費等の執行残
下 水 道 費	5,343,276,000	3,914,830,002	1,248,700,000	179,745,998	公共下水道事業費等の執行残

科 目	予 算 現 額	支 出 済 額	翌年度繰越額	不 用 額	摘 要
	円	円	円	円	
建築指導費 民間住宅対策費	66,597,000	58,379,305	0	8,217,695	民間住宅等関連事業推進費等の執行残
住宅費 住宅対策費	32,109,000	24,788,492	0	7,320,508	住宅公共事業費の執行残
営繕監理費 営繕監理費	4,744,720,000	4,568,159,863	46,648,000	129,912,137	庁舎等営繕費等の執行残
警察管理費 警察本部費	114,867,627,000	114,322,418,871	0	545,208,129	給与費等の執行残
装備費 警察施設費	2,376,598,000	2,172,618,369	152,316,000	51,663,631	機動力強化費等の執行残
警察施設費	2,625,912,000	2,427,017,962	0	198,894,038	庁舎公宅等営繕費等の執行残
運転免許費	3,037,510,000	2,948,691,530	0	88,818,470	運転免許費の執行残
警察活動費 警察活動費	3,426,391,000	3,244,071,372	0	182,319,628	交通警察費等の執行残
交通安全施設費 交通安全施設費	4,232,666,000	3,974,939,793	221,454,000	36,272,207	交通安全施設整備費の執行残
教育総務費 教育総務局費	8,364,989,000	8,239,424,660	0	125,564,340	給与費等の執行残
教職員人事費	59,555,000	48,412,725	0	11,142,275	教職員人事管理費等の執行残
財産管理費	2,085,653,000	2,035,631,974	0	50,021,026	公宅等整備費等の執行残
教育奨励費	9,979,214,000	9,717,024,649	0	262,189,351	公立高等学校生徒奨学事業費等の執行残
福利保健費	2,122,642,000	2,067,531,436	0	55,110,564	児童手当等の執行残
恩給及び退職年金費	99,456,000	91,784,149	0	7,671,851	学校職員恩給費の執行残
小学校職員費 小学校職員費	131,242,902,000	131,022,026,562	0	220,875,438	給与費等の執行残
中学校職員費 中学校職員費	80,173,205,000	79,985,551,448	0	187,653,552	給与費等の執行残
高等学校職員費 高等学校職員費	80,224,024,000	79,972,128,644	0	251,895,356	給与費等の執行残
学校管理費	8,444,875,000	7,858,162,327	405,450,000	181,262,673	高等学校管理費等の執行残
教育振興費	5,316,078,000	4,205,570,770	895,717,000	214,790,230	高等学校設備整備費等の執行残
学校建設費	6,466,080,000	5,963,557,796	0	502,522,204	高等学校施設整備費等の執行残
特別支援学校職員費 特別支援学校職員費	43,696,070,000	43,443,778,501	0	252,291,499	給与費等の執行残

科 目	予 算 現 額	支 出 済 額	翌年度繰越額	不 用 額	摘 要
学 校 管 理 費	4,699,127,000	4,470,469,439	196,200,000	32,457,561	特別支援学校管理費等の執行残
教 育 振 興 費	1,111,696,000	1,012,102,481	0	99,593,519	特別支援学校振興奨励費の執行残
学 校 建 設 費	2,481,488,000	1,928,245,084	330,819,000	222,423,916	特別支援学校施設整備費の執行残
学 校 教 育 費 学 校 教 育 指 導 費	2,055,617,000	1,712,596,770	0	343,020,230	教育指導費等の執行残
教 員 研 修 費	154,642,000	115,931,153	0	38,710,847	教職員研修費等の執行残
社 会 教 育 費 生 涯 学 習 振 興 費	558,959,000	550,989,966	0	7,969,034	社会教育施設管理費等の執行残
文 化 振 興 費	1,307,981,000	1,285,392,409	0	22,588,591	文化施設管理費等の執行残
保 健 体 育 費 学 校 体 育 費	64,570,000	53,927,716	0	10,642,284	学校体育振興費の執行残
体 育 振 興 費	117,923,000	104,803,787	0	13,119,213	学校体育施設整備費の執行残
学 校 保 健 費	621,405,000	494,281,109	0	127,123,891	学校安全対策費等の執行残
災 害 復 旧 費 農 地 開 発 施 設 災 害 復 旧 費 耕 地 災 害 復 旧 費	87,356,000	29,443,700	0	57,912,300	耕地災害復旧事業費の執行残
水 産 林 業 施 設 災 害 復 旧 費 漁 港 災 害 復 旧 費	706,003,000	186,982,370	310,570,000	208,450,630	漁港災害復旧事業費の執行残
林 道 災 害 復 旧 費	457,673,000	387,851,000	57,109,000	12,713,000	林道災害復旧事業費の執行残
治 山 災 害 復 旧 費	220,190,000	185,606,800	0	34,583,200	治山施設災害復旧事業費等の執行残
土 木 施 設 災 害 復 旧 費 土 木 災 害 復 旧 費	7,743,418,852	6,251,087,547	825,964,000	666,367,305	土木災害復旧事業費等の執行残
公 債 償 還 費 公 債 利 子	23,224,290,830	23,203,446,663	0	20,844,167	公債償還金において償還利子が予定を下回ったこと等による。
公 債 諸 費	1,652,191,000	1,267,156,749	0	385,034,251	公債割引料及び発行手数料が予定を下回ったこと等による。
諸 支 出 金 繰 出 金 特 別 会 計 繰 出 金	30,270,460,000	30,261,847,771	0	8,612,229	林業・木材産業改善資金貸付事業特別会計に対する繰出金が予定を下回ったこと等による。

科 目		予 算 現 額	支 出 済 額	翌年度繰越額	不 用 額	摘 要
		円	円	円	円	
諸	費	180,453,494,000	179,978,417,256	0	475,076,744	還付金の発生が予定を下回ったこと等による。
予 予 予	備 備 費	200,000,000	0	0	200,000,000	



## 道税現年課税分成績調書

区 分	課 税 標 準	税 率	基本調定額	過誤納額	決算調定額	収入済額	収入歩合
道 税			円 618,029,666,443	円 4,961,298	円 618,034,627,741	円 613,742,560,231	% 99.3
個人道民税			143,723,828,118	0	143,723,828,118	142,365,138,386	99.05
法人道民税			12,936,536,700	645,100	12,937,181,800	12,884,757,171	99.59
法人税割			7,710,482,100	—	—	—	—
算出税額	(法人税額) 円 52,400,052	5.8/100	3,039,203	—	—	—	—
"	( " ) 円 22,402,860	5.0/100	1,120,143	—	—	—	—
"	( " ) 円 1,783,086,900	4.0/100	71,323,476	—	—	—	—
"	( " ) 円 745,883,563	3.2/100	23,868,274	—	—	—	—
"	( " ) 円 339,101,319,889	1.8/100	6,103,823,758	—	—	—	—
"	( " ) 円 49,027,355,600	1.0/100	490,273,556	—	—	—	—
既還付請求利子割額			106,600	—	—	—	—
算出減額			△ 41,374,310	—	—	—	—
見込納付増減差額			138,686,100	—	—	—	—
中間申告増減差額			919,615,300	—	—	—	—
均 等 割			5,226,054,600	—	—	—	—
年1回決算のもの			5,225,894,600	—	—	—	—
算出税額	(事業年度数) 件 1,383	円 800,000	1,106,400,000	—	—	—	—
月割減額	( " ) 件 1,311	円 540,000	△ 298,200	—	—	—	—
算出税額	( " ) 件 3,439	円 130,000	707,940,000	—	—	—	—
月割減額	( " ) 件 3,439	円 130,000	△ 225,000	—	—	—	—
算出税額	( " ) 件 17,583	円 50,000	447,070,000	—	—	—	—
月割減額	( " ) 件 17,583	円 50,000	△ 120,500	—	—	—	—
算出税額	( " ) 件 104,509	円 20,000	879,150,000	—	—	—	—
月割減額	( " ) 件 104,509	円 20,000	△ 237,000	—	—	—	—
中間申告増減差額			△ 529,100	—	—	—	—
年2回決算のもの			△ 3,435,600	—	—	—	—
算出税額	(事業年度数) 件 0	円 400,000	160,000	—	—	—	—
"	( " ) 件 0	円 270,000	0	—	—	—	—
"	( " ) 件 0	円 65,000	0	—	—	—	—
"	( " ) 件 0	円 25,000	0	—	—	—	—

区 分	課 税 標 準	税 率	基本調定額	過誤納額	決算調定額	収入済額	収入歩合
			円	円	円	円	%
算 出 税 額	( 事業年度数 ) 件 16	円 10,000	160,000	—	—	—	—
月 割 減 額			0	—	—	—	—
道 民 税 利 子 割			661,005,100	0	661,005,100	661,005,100	100.00
公 社 債 利 子 等			632,260,344	—	—	—	—
特定公社債以外の公社債の利子(公社債利子)	( 利子等の支払額 ) 円 70,396,411	5/100	3,519,820	—	—	—	—
( " ) 円	( " ) 円						
銀行預金利子	6,425,156,612	5/100	321,257,830	—	—	—	—
銀行以外の金融機関の預貯金利子	( " ) 円 3,651,508,009	5/100	182,575,400	—	—	—	—
( " ) 円	( " ) 円						
勤務先預金等の利子	2,622,998,203	5/100	131,149,910	—	—	—	—
合同運用信託の収益の分配	( " ) 円 17,263,816	5/100	863,190	—	—	—	—
公社債投資信託のうち公募公社債投資信託以外の収益の分配(公社債投資信託の収益の分配)	( " ) 円 279	5/100	13	—	—	—	—
( " ) 円	( " ) 円						
郵便貯金利子	263,584	5/100	13,179	—	—	—	—
国外一般公社債等の利子等(国外公社債等の利子等)	( " ) 円 0	5/100	0	—	—	—	—
( " ) 円	( " ) 円						
財形貯蓄契約に係る生命保険等の差益	135,314,991	5/100	6,765,749	—	—	—	—
算 出 減 額			△ 13,884,747	—	—	—	—
証券投資信託の収益の分配等	( 利子等の支払額 ) 円		44,226	—	—	—	—
私募公社債等運用投資信託の収益の分配	884,520	5/100	44,226	—	—	—	—
( " ) 円	( " ) 円						
特定目的信託の社債的受益証券の収益の分配で公募以外のもの	0	5/100	0	—	—	—	—
( " ) 円	( " ) 円						
国外私募公社債等運用投資信託等の収益の分配	0	5/100	0	—	—	—	—
( " ) 円	( " ) 円						
算 出 減 額			0	—	—	—	—
金 融 類 似 商 品			28,700,530	—	—	—	—
( 利子等の支払額 ) 円							
懸賞金付預貯金等の懸賞金等	92,888,412	5/100	4,644,420	—	—	—	—
( " ) 円	( " ) 円						
定期積金の給付補填金	103,613,709	5/100	5,180,685	—	—	—	—
( " ) 円	( " ) 円						
掛金の給付補填金	0	5/100	0	—	—	—	—
( " ) 円	( " ) 円						
抵当証券の利息	0	5/100	0	—	—	—	—
( " ) 円	( " ) 円						
貴金属等の売戻し	0	5/100	0	—	—	—	—
( " ) 円	( " ) 円						
条件付売買の利益	0	5/100	0	—	—	—	—
( " ) 円	( " ) 円						
外貨建預貯金等の為替差益	116,032	5/100	5,801	—	—	—	—
( " ) 円	( " ) 円						
一時払養老保険等の差益	454,067,242	5/100	22,703,362	—	—	—	—
( " ) 円	( " ) 円						
算 出 減 額			△ 3,833,738	—	—	—	—
※ ( ) は、平成27年12月31日以前支払分に係る利子等の種類。							
個 人 事 業 税			5,286,227,700	323,300	5,286,551,000	5,208,042,119	98.51
第 1 種 事 業			3,721,039,200	—	—	—	—
算 出 税 額	( 所得金額 ) 円 74,461,404,000	5/100	3,723,070,200	—	—	—	—

区 分	課 税 標 準	税 率	基本調定額	過誤納額	決算調定額	収入済額	収入歩合
算 出 減 額			円 △ 153,100	円 —	円 —	円 —	% —
減 免 税 額			△ 1,877,900	—	—	—	—
第 2 種 事 業			251,672,300	—	—	—	—
算 出 税 額	(所得金額) 円 6,420,565,000	4/100	256,822,600	—	—	—	—
算 出 減 額			△ 5,139,700	—	—	—	—
減 免 税 額			△ 10,600	—	—	—	—
第3種事業(医業等)			1,300,337,900	—	—	—	—
算 出 税 額	(所得金額) 円 26,010,754,000	5/100	1,300,537,700	—	—	—	—
算 出 減 額			0	—	—	—	—
減 免 税 額			△ 199,800	—	—	—	—
第3種事業(医業以外)			13,178,300	—	—	—	—
算 出 税 額	(所得金額) 円 439,277,000	3/100	13,178,300	—	—	—	—
算 出 減 額			0	—	—	—	—
減 免 税 額			0	—	—	—	—
法 人 事 業 税			131,911,710,700	1,063,960	131,912,774,660	131,708,940,745	99.84
普 通 法 人			116,574,853,300	—	—	—	—
外 形 対 象 法 人			50,198,372,300	—	—	—	—
所 得 割			8,989,448,500	—	—	—	—
算 出 税 額	(所得金額) 円 0	1.5/100	0	—	—	—	—
"	( " ) 円 0	2.2/100	0	—	—	—	—
"	( " ) 円 112,918,828	2.9/100	3,274,646	—	—	—	—
"	( " ) 円 0	2.2/100	0	—	—	—	—
"	( " ) 円 0	3.2/100	0	—	—	—	—
"	( " ) 円 0	4.3/100	0	—	—	—	—
"	( " ) 円 0	1.6/100	0	—	—	—	—
"	( " ) 円 1,102,131	2.3/100	25,349	—	—	—	—
"	( " ) 円 406,065,194	3.1/100	12,588,021	—	—	—	—
"	( " ) 円 1,942,000	0.3/100	5,826	—	—	—	—
"	( " ) 円 1,737,600	0.5/100	8,688	—	—	—	—
"	( " ) 円 2,647,837,286	0.7/100	18,534,861	—	—	—	—
"	( " ) 円 908,329,000	0.4/100	3,633,316	—	—	—	—
"	( " ) 円 847,533,429	0.7/100	5,932,734	—	—	—	—
"	( " ) 円 894,544,505,900	1.0/100	8,945,445,059	—	—	—	—
付 加 価 値 割			28,022,741,900	—	—	—	—
算 出 税 額	(付加価値額) 円 111,877,709	0.48/100	537,013	—	—	—	—

区 分	課 税 標 準	税 率	基本調定額	過誤納額	決算調定額	収入済額	収入歩合
			円	円	円	円	%
算 出 税 額	( 付加価値額 ) 円 790,899,723	0.72/100	5,694,478	—	—	—	—
”	( ” ) 円 2,334,709,200,750	1.2/100	28,016,510,409	—	—	—	—
資 本 割			13,186,181,900	—	—	—	—
算 出 税 額	( 資本等の金額 ) 円 0	0.2/100	0	—	—	—	—
”	( ” ) 円 1,074,540,334	0.3/100	3,223,621	—	—	—	—
”	( ” ) 円 2,636,591,655,800	0.5/100	13,182,958,279	—	—	—	—
そ の 他 の 法 人			59,413,825,024	—	—	—	—
算 出 税 額	( 所得金額 ) 円 62,155,889	2.7/100	1,678,209	—	—	—	—
”	( ” ) 円 43,271,275	4.0/100	1,730,851	—	—	—	—
”	( ” ) 円 122,521,340	5.3/100	6,493,631	—	—	—	—
”	( ” ) 円 1,408,183,500	3.4/100	47,878,239	—	—	—	—
”	( ” ) 円 811,325,020	5.1/100	41,377,576	—	—	—	—
”	( ” ) 円 6,290,865,553	6.7/100	421,487,992	—	—	—	—
”	( ” ) 円 107,100,201,258	3.5/100	3,748,507,044	—	—	—	—
”	( ” ) 円 61,877,901,793	5.3/100	3,279,528,795	—	—	—	—
”	( ” ) 円 740,930,609,815	7.0/100	51,865,142,687	—	—	—	—
算 出 減 額			△ 174,975,824	—	—	—	—
見込納付増減差額			1,844,836,400	—	—	—	—
中間申告増減差額			5,292,795,400	—	—	—	—
特 別 法 人			5,119,528,100	—	—	—	—
算 出 税 額	( 所得金額 ) 円 0	2.7/100	0	—	—	—	—
”	( ” ) 円 0	3.6/100	0	—	—	—	—
”	( ” ) 円 22,373,530	3.4/100	760,700	—	—	—	—
”	( ” ) 円 153,319,653	4.6/100	7,052,704	—	—	—	—
”	( ” ) 円 4,701,025,315	3.5/100	164,535,886	—	—	—	—
”	( ” ) 円 102,222,302,245	4.9/100	5,008,892,810	—	—	—	—
算 出 減 額			△ 13,056,300	—	—	—	—
見込納付増減差額			9,365,300	—	—	—	—
既 納 税 額			△ 58,023,000	—	—	—	—
収入金額課税法人			10,217,329,300	—	—	—	—
外形対象法人			4,070,224,600	—	—	—	—
付 加 価 値 割			354,200,100	—	—	—	—
算 出 税 額	( 付加価値額 ) 円 95,729,756,757	0.37/100	354,200,100	—	—	—	—
資 本 割			237,696,400	—	—	—	—

区 分	課 税 標 準	税 率	基本調定額	過誤納額	決算調定額	収入済額	収入歩合
			円	円	円	円	%
算 出 税 額	(資本等の金額) 円 158,464,266,667	0.15/100	237,696,400	—	—	—	—
収 入 割			3,478,328,100	—	—	—	—
算 出 税 額	(収入金額) 円 463,777,080,000	0.75/100	3,478,328,100	—	—	—	—
そ の 他 の 法 人			6,137,328,700	—	—	—	—
所 得 割			211,618,300	—	—	—	—
算 出 税 額	(所得金額) 円 11,438,827,028	1.85/100	211,618,300	—	—	—	—
収 入 割			5,925,710,400	—	—	—	—
算 出 税 額	(収入金額) 円 1,784,292,223	0.9/100	16,058,630	—	—	—	—
"	( " ) 円 567,256,959,700	1.0/100	5,672,569,597	—	—	—	—
"	( " ) 円 31,610,956,400	0.75/100	237,082,173	—	—	—	—
算 出 減 額			△ 956,100	—	—	—	—
見込納付増減差額			25,718,200	—	—	—	—
中間申告増減差額			△ 14,986,100	—	—	—	—
地 方 消 費 税			159,092,209,972	0	159,092,209,972	159,092,209,972	100.00
譲 渡 割	(消費税額) 円 472,447,017,885	22/78	133,254,287,096	—	—	—	—
貨 物 割	( " ) 円 91,607,181,105	22/78	25,837,922,876	—	—	—	—
不 動 産 取 得 税			17,082,101,200	776,600	17,082,877,800	16,835,066,737	98.54
承 継 取 得			10,785,704,100	—	—	—	—
土 地	(取得価格) 円 189,543,746,000	3/100	5,686,312,380	—	—	—	—
"	( " ) 円 0	4/100	0	—	—	—	—
"	( " ) 円 3,108,000	0.3/100	9,324	—	—	—	—
"	( " ) 円 0	0.4/100	0	—	—	—	—
家 屋	( " ) 円 125,736,715,000	3/100	3,772,101,450	—	—	—	—
"	( " ) 円 0	3.5/100	0	—	—	—	—
"	( " ) 円 58,886,854,000	4/100	2,355,474,160	—	—	—	—
"	( " ) 円 0	0.3/100	0	—	—	—	—
"	( " ) 円 0	0.35/100	0	—	—	—	—
"	( " ) 円 8,520,000	0.4/100	340,800	—	—	—	—
算 出 減 額			△ 4,606,232	—	—	—	—
税 額 控 除 等			△ 1,023,927,782	—	—	—	—
原 始 取 得			6,296,397,100	—	—	—	—
土 地	(取得価格) 円 0	3/100	0	—	—	—	—
"	( " ) 円 0	4/100	0	—	—	—	—

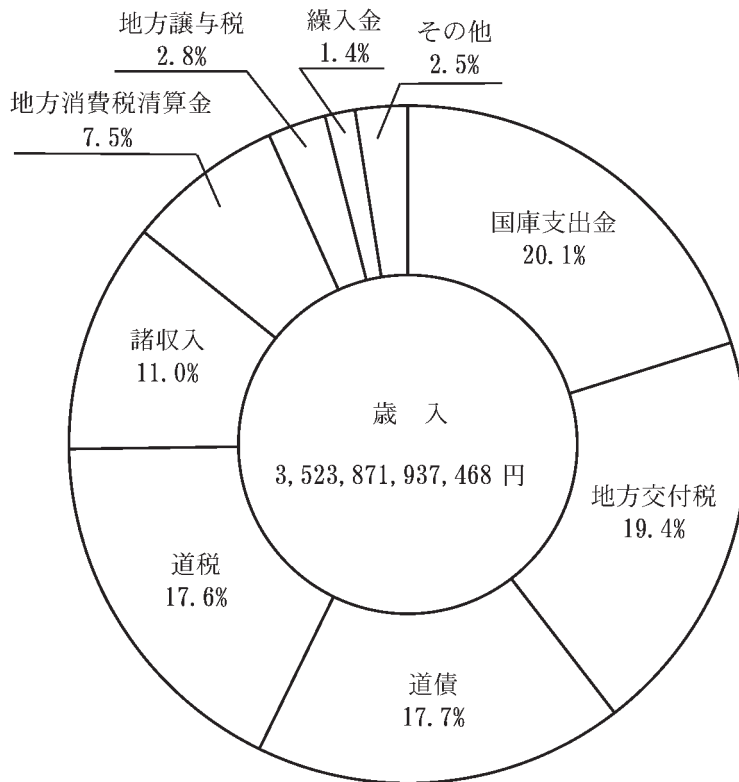
区 分	課 税 標 準	税 率	基本調定額	過誤納額	決算調定額	収入済額	収入歩合
			円	円	円	円	%
家 屋	(取得価格) 円 32,335,588,000	3/100	970,067,640	—	—	—	—
"	( " ) 円 0	3.5/100	0	—	—	—	—
"	( " ) 円 138,748,263,000	4/100	5,549,930,520	—	—	—	—
"	( " ) 円 0	0.3/100	0	—	—	—	—
"	( " ) 円 0	0.35/100	0	—	—	—	—
"	( " ) 円 399,858,000	0.4/100	1,199,574	—	—	—	—
算 出 減 額			△ 29,287	—	—	—	—
税 額 控 除 等			△ 224,771,347	—	—	—	—
道 た ば こ 税			7,297,472,707	11	7,297,472,718	7,297,466,365	99.99
旧 3 級 品 以 外			7,297,472,707	—	—	—	—
算 出 税 額	(売渡し又は消費等の合計本数) 本 7,518,355,259	1,070/1,000 70/1,000	7,335,722,684	—	—	—	—
算 出 減 額			0	—	—	—	—
課 税 免 除 額			0	—	—	—	—
返 還 控 除 額			△ 38,249,977	—	—	—	—
旧 3 級 品			0	—	—	—	—
算 出 税 額	(売渡し又は消費等の合計本数) 本 0		0	—	—	—	—
算 出 減 額			0	—	—	—	—
課 税 免 除 額			0	—	—	—	—
返 還 控 除 額			0	—	—	—	—
ゴ ル フ 場 利 用 税	(利用延べ人員) 人 2,653,358	円 400-1,200	1,435,814,000	0	1,435,814,000	1,435,170,800	99.95
ゴ ル フ 場			1,435,814,000	—	—	—	—
軽 油 引 取 税	(数 量) リットル 1,785,051.070	円 32,100	57,300,136,321	100	57,300,136,421	55,172,661,405	96.28
算 出 税 額			57,300,136,321	—	—	—	—
自 動 車 税			79,340,809,500	2,152,227	79,342,961,727	79,120,433,337	99.71
自 動 車 税 環 境 性 能 割			4,273,947,400	—	—	—	—
営 業 用	(取得価額) 円 49,746,676,000	0.5/100-2.0/100	437,333,100	—	—	—	—
算 出 税 額			437,333,100	—	—	—	—
自 家 用	( " ) 円 180,996,710,000	1.0/100-3.0/100	3,836,614,300	—	—	—	—
算 出 税 額			3,836,614,300	—	—	—	—
自 動 車 種 別 割			75,066,862,100	—	—	—	—
乗 用 車			65,287,472,500	—	—	—	—

区 分	課 税 標 準	税 率	基本調定額	過誤納額	決算調定額	収入済額	収入歩合
			円	円	円	円	%
営 業 用	(台 数) 台	円					
	10,664	2,000-46,800	100,879,100	—	—	—	—
自 家 用	( " ) 台	円					
	1,771,003	6,500-127,600	65,186,593,400	—	—	—	—
ト ラ ッ ク	(台 数) 台	円	9,049,365,900	—	—	—	—
普 通 車	( " ) 台	円					
	223,336	2,000-1,369,300	4,508,474,700	—	—	—	—
けん引自動車	( " ) 台	円					
	11,511	2,000-22,600	172,753,300	—	—	—	—
被けん引自動車	( " ) 台	円					
	32,514	3,900-989,400	1,900,524,200	—	—	—	—
乗車定員4人以上	( " ) 台	円					
	164,631	3,000-136,100	2,467,613,700	—	—	—	—
バ ス	(台 数) 台	円	346,551,800	—	—	—	—
一 般 乗 合 用	( " ) 台	円					
	2,748	3,000-29,000	62,859,300	—	—	—	—
営 業 用	( " ) 台	円					
	2,813	7,000-70,400	109,109,500	—	—	—	—
自 家 用	( " ) 台	円					
	4,592	8,500-91,300	162,622,800	—	—	—	—
通 学 用	( " ) 台	円					
	830	3,000-31,900	11,960,200	—	—	—	—
特 種 用 途 車	(台 数) 台	円	383,302,100	—	—	—	—
霊 き ゆ う 車	( " ) 台	円					
	1,203	3,000-13,200	14,621,500	—	—	—	—
キャンピング車	( " ) 台	円					
	7,248	5,000-102,100	332,475,900	—	—	—	—
キャンピングトレーラー・	( " ) 台	円					
ホ ー ト ト レ ー ラ ー	4,099	3,200-10,200	36,195,100	—	—	—	—
被けん引小型二輪	( " ) 台	円					
	3	2,400-3,200	9,600	—	—	—	—
小 型 三 輪 車	(台 数) 台	円	169,800	—	—	—	—
営 業 用	( " ) 台	円					
	0	1,500-5,100	0	—	—	—	—
自 家 用	( " ) 台	円					
	25	1,500-6,900	169,800	—	—	—	—
鉦 区 税			36,550,200	0	36,550,200	36,456,505	99.74
砂鉦を目的としない							
鉦 業 権 の 鉦 区			36,550,200	—	—	—	—
試 掘 鉦 区	(延べ面積)百アール	円	18,234,000	—	—	—	—
石 油 ・ ガ ス 等	42,581	200×2/3	5,677,466	—	—	—	—
そ の 他	( " )百アール	円					
	64,626	200	12,925,200	—	—	—	—
算 出 減 額			△ 7,066	—	—	—	—
月 割 減 額			△ 361,600	—	—	—	—
採 掘 鉦 区	(延べ面積)百アール	円	18,316,200	—	—	—	—
石 油 ・ ガ ス 等	6,324	400×2/3	1,686,400	—	—	—	—
そ の 他	( " )百アール	円					
	42,635	400	17,054,000	—	—	—	—
算 出 減 額			△ 700	—	—	—	—
月 割 減 額			△ 423,500	—	—	—	—
砂鉦を目的とする							
鉦 業 権 の 鉦 区	(延べ面積)百アール	円	0	—	—	—	—
非 河 床	0	200	0	—	—	—	—

区 分	課 税 標 準	税 率	基本調定額	過誤納額	決算調定額	収入済額	収入歩合
月 割 減 額			円 0	円 -	円 -	円 -	% -
道 固 定 資 産 税			175,164,400	0	175,164,400	175,164,400	100.00
算 出 税 額	( 取得価格 ) 円 12,511,748,000	1.4/100	175,164,400	-	-	-	-
算 出 減 額			0	-	-	-	-
狩 猟 税			42,310,000	0	42,310,000	42,310,000	100.00
1 号	( 人 員 ) 人 2,745	円 8,200 16,500	39,050,900	-	-	-	-
2 号	( " ) 人 116	円 5,500 11,000	1,078,000	-	-	-	-
3 号	( " ) 人 318	円 4,100 8,200	1,910,600	-	-	-	-
4 号	( " ) 人 18	円 2,700 5,500	65,400	-	-	-	-
5 号	( " ) 人 49	円 2,700 5,500	205,100	-	-	-	-
核 燃 料 税			899,960,000	0	899,960,000	899,960,000	100.00
価 格 割	( 取得価格 ) 円 0	8.5/100	0	-	-	-	-
出 力 割	( 熱 出 力 ) 千kw 5,960 (年4回)	円 37,750	899,960,000	-	-	-	-
算 出 減 額			0	-	-	-	-
循 環 資 源 利 用 促 進 税			807,829,825	0	807,829,825	807,777,189	99.99
算 出 税 額	( 数 量 ) ト 807,830.143	円 1,000	807,829,825	-	-	-	-




# 一般会計歳入歳出款別決算比較図表



その他内訳

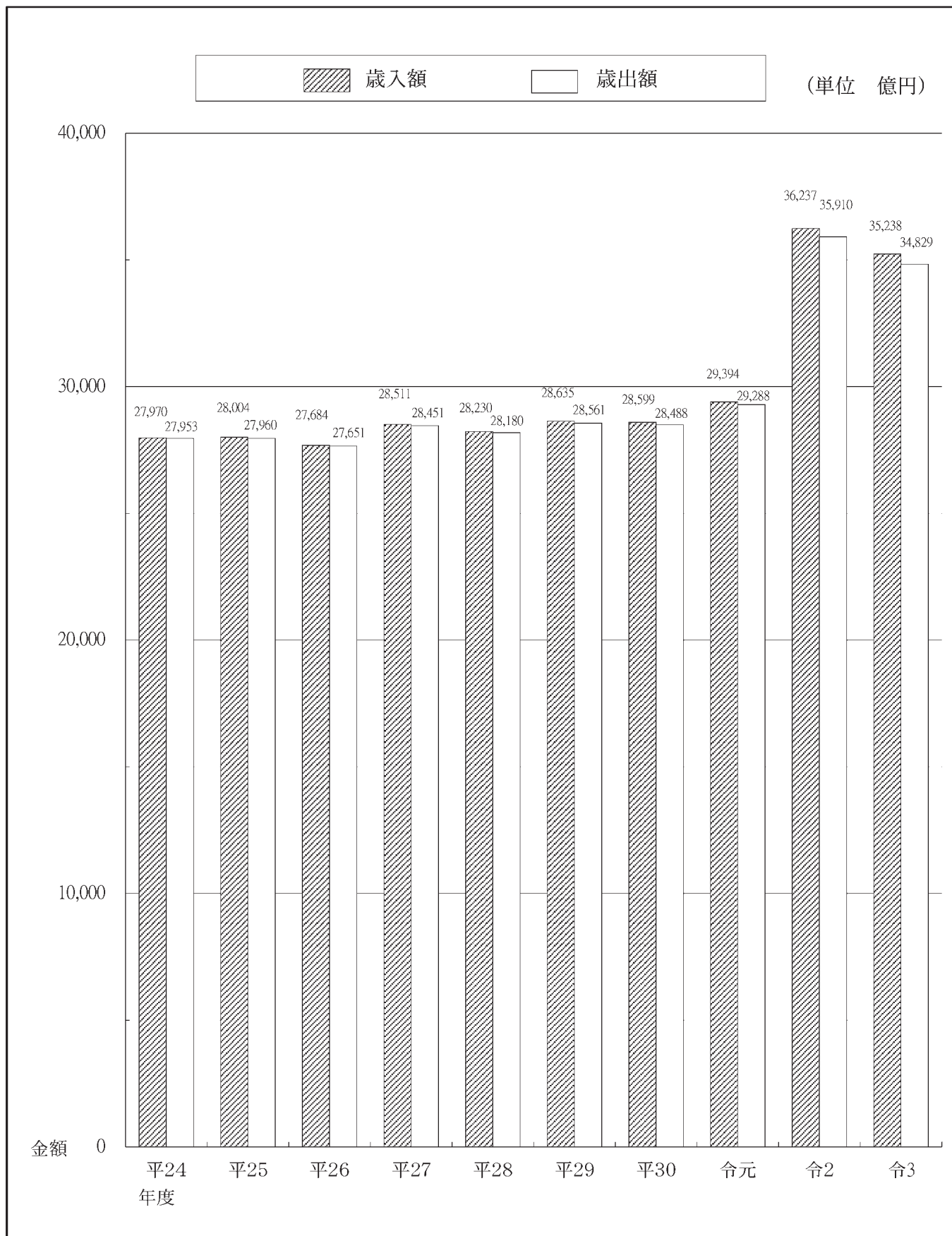
繰越金	0.9%
分担金及び負担金	0.7%
使用料及び手数料	0.6%
財産収入	0.2%
地方特例交付金	0.1%
交通安全対策特別交付金	0.0%
寄附金	0.0%



その他内訳

環境費	0.3%
災害復旧費	0.2%
生活費	0.1%
予備費	0.0%

# 一般会計歳入歳出年度別比較図表



# 公 有 財 産 関 係 説 明

令和3年度末における公有財産の台帳価格総額は	1,627,678,023,529 円
で、公有財産の種別別台帳価格は	
公 用 財 産	227,711,126,439 円
公 共 用 財 産	629,602,688,701 円
第 一 種 普 通 財 産	131,839,898,803 円
第 二 種 普 通 財 産	638,524,309,586 円

である。

令和2年度末における公有財産の台帳価格総額は	1,613,704,246,057 円
で、令和3年度における公有財産の増減額は	13,973,777,472 円
の増加である。	

令和2年度末現在と令和3年度中における増減及び令和3年度末現在の種別別、区分別内容は、次表のとおりである。

# 公 有 財 産 現

土 地		前 年 度 末 現 在 高		年 度
		面 積	価 格	面 積
公 用	本 庁	m <sup>2</sup>	円	m <sup>2</sup>
	警 察 施 設	644,428.46	100,749,879,713	0.00
	そ の 他 の 施 設	815,367.95	21,793,329,618	0.02
	山 林	1,680,355.88	20,379,960,079	337.32
	計	0.00	0	0.00
公 共 用	学 校	3,140,152.29	142,923,169,410	337.34
	公 営 住 宅	19,163,439.90	172,668,822,178	246,676.45
	公 園	2,871,149.87	78,780,196,058	1,557.71
	そ の 他 の 施 設	17,479,819.64	36,626,797,463	0.00
	山 林	98,044,108.29	26,868,740,532	15,075.97
	計	7,462,022.34	98,767,253	0.00
行 政 財 産 計	148,160,692.33	457,966,492,894	263,647.47	
第 一 種 普 通 財 産	4,096,645.92	67,266,799,180	24,518.06	
第 二 種 普 通 財 産 (山 林 を 除 く)	25,775,859.54	29,589,891,950	431,500.79	
第 二 種 普 通 財 産 (山 林)	6,130,088,752.32	84,298,451,325	157,764.00	
計	6,155,864,611.86	113,888,343,275	589,264.79	
普 通 財 産 計	6,159,961,257.78	181,155,142,455	613,782.85	
合 計	6,308,121,950.11	639,121,635,349	877,430.32	

建 物			前 年 度 末 現 在 高			年 度 中	
			建面積	延面積	価 格	建面積	延面積
公 用	本 庁	木 造	m <sup>2</sup>	m <sup>2</sup>	円	m <sup>2</sup>	m <sup>2</sup>
		非木造	1,399.89	1,798.07	11	0.00	0.00
		計	15,300.39	129,425.12	12,927,929,145	0.00	0.00
	警 察 施 設	木 造	16,700.28	131,223.19	12,927,929,156	0.00	0.00
		非木造	18,100.17	21,535.21	259,445,582	0.00	0.00
		計	105,014.64	275,077.95	28,771,764,592	345.58	345.58
	そ の 他 の 施 設	木 造	123,114.81	296,613.16	29,031,210,174	345.58	345.58
		非木造	21,986.26	25,586.28	136,931,218	0.00	0.00
		計	250,935.23	391,606.60	24,636,034,312	495.18	495.18
	計	木 造	272,921.49	417,192.88	24,772,965,530	495.18	495.18
		非木造	41,486.32	48,919.56	396,376,811	0.00	0.00
		計	371,250.26	796,109.67	66,335,728,049	840.76	840.76
公 共 用	学 校	木 造	412,736.58	845,029.23	66,732,104,860	840.76	840.76
		非木造	55,956.36	58,127.47	407,850,133	524.17	524.17
		計	1,210,548.74	2,367,154.83	135,990,055,325	14,138.19	35,460.79
計	1,266,505.10	2,425,282.30	136,397,905,458	14,662.36	35,984.96		

# 在 高 報 告 書

中 增 価 格	年 度 中 減		年 度 末 現 在 高	
	面 積	価 格	面 積	価 格
円 0	m <sup>2</sup> 0.00	円 0	m <sup>2</sup> 644,428.46	円 100,749,879,713
1,774	2,063.51	28,339,518	813,304.46	21,764,991,874
6,173,468	61.61	466,289	1,680,631.59	20,385,667,258
0	0.00	0	0.00	0
6,175,242	2,125.12	28,805,807	3,138,364.51	142,900,538,845
2,775,396,426	259,852.49	3,281,284,220	19,150,263.86	172,162,934,384
13,700,001	4,699.88	54,980,371	2,868,007.70	78,738,915,688
0	0.00	0	17,479,819.64	36,626,797,463
35,736,312	8,357.92	23,811,786	98,050,826.34	26,880,665,058
0	117,198.00	2,018,904	7,344,824.34	96,748,349
2,824,832,739	390,108.29	3,362,095,281	144,893,741.88	314,506,060,942
2,831,007,981	392,233.41	3,390,901,088	148,032,106.39	457,406,599,787
319,655,902	196,088.45	1,910,639,786	3,925,075.53	65,675,815,296
2,493,324,772	207,771.25	1,877,951,977	25,999,589.08	30,205,264,745
2,638,299	175,904.00	3,434,401	6,130,070,612.32	84,297,655,223
2,495,963,071	383,675.25	1,881,386,378	6,156,070,201.40	114,502,919,968
2,815,618,973	579,763.70	3,792,026,164	6,159,995,276.93	180,178,735,264
5,646,626,954	971,997.11	7,182,927,252	6,308,027,383.32	637,585,335,051

増 価 格	年 度 中 減			年 度 末 現 在 高		
	建面積	延面積	価 格	建面積	延面積	価 格
円 0	m <sup>2</sup> 1.92	m <sup>2</sup> 1.92	円 1	m <sup>2</sup> 1,397.97	m <sup>2</sup> 1,796.15	円 10
0	3,182.67	13,605.34	298,669	12,117.72	115,819.78	12,927,630,476
0	3,184.59	13,607.26	298,670	13,515.69	117,615.93	12,927,630,486
332,200	746.71	870.44	4,597,078	17,353.46	20,664.77	255,180,704
503,492,280	1,917.00	3,199.66	65,547,841	103,443.22	272,223.87	29,209,709,031
503,824,480	2,663.71	4,070.10	70,144,919	120,796.68	292,888.64	29,464,889,735
0	0.00	0.00	0	21,986.26	25,586.28	136,931,218
163,592,000	168.70	185.24	7,444,701	251,261.71	391,916.54	24,792,181,611
163,592,000	168.70	185.24	7,444,701	273,247.97	417,502.82	24,929,112,829
332,200	748.63	872.36	4,597,079	40,737.69	48,047.20	392,111,932
667,084,280	5,268.37	16,990.24	73,291,211	366,822.65	779,960.19	66,929,521,118
667,416,480	6,017.00	17,862.60	77,888,290	407,560.34	828,007.39	67,321,633,050
687,698	971.70	971.70	687,705	55,508.83	57,679.94	407,850,126
4,634,057,913	16,604.31	38,367.26	2,488,641,760	1,208,082.62	2,364,248.36	138,135,471,478
4,634,745,611	17,576.01	39,338.96	2,489,329,465	1,263,591.45	2,421,928.30	138,543,321,604

建 物			前 年 度 末 現 在 高			年 度 中	
			建面積	延面積	価 格	建面積	延面積
公 共 用	公 営 住 宅	木 造	m <sup>2</sup> 28,972.13	m <sup>2</sup> 31,759.09	円 2,412,611,211	m <sup>2</sup> 536.04	m <sup>2</sup> 536.04
		非木造	487,784.99	1,862,776.59	97,131,999,556	961.11	3,724.89
		計	516,757.12	1,894,535.68	99,544,610,767	1,497.15	4,260.93
	公 園	木 造	15,913.13	18,999.90	174,419,519	0.00	0.00
		非木造	51,200.82	86,933.41	4,997,663,815	0.00	0.00
		計	67,113.95	105,933.31	5,172,083,334	0.00	0.00
	その他の施設	木 造	9,090.09	10,315.47	1,090,111,250	0.00	0.00
		非木造	185,973.57	297,288.21	34,878,827,663	281.30	281.30
		計	195,063.66	307,603.68	35,968,938,913	281.30	281.30
	計	木 造	109,931.71	119,201.93	4,084,992,113	1,060.21	1,060.21
		非木造	1,935,508.12	4,614,153.04	272,998,546,359	15,380.60	39,466.98
		計	2,045,439.83	4,733,354.97	277,083,538,472	16,440.81	40,527.19
行 政 財 産 計	木 造	151,418.03	168,121.49	4,481,368,924	1,060.21	1,060.21	
	非木造	2,306,758.38	5,410,262.71	339,334,274,408	16,221.36	40,307.74	
	計	2,458,176.41	5,578,384.20	343,815,643,332	17,281.57	41,367.95	
第 一 種 普 通 財 産	木 造	45,648.22	47,545.55	135,897,584	2,253.69	2,253.69	
	非木造	607,148.35	1,227,545.03	61,477,934,533	29,398.33	63,705.30	
	計	652,796.57	1,275,090.58	61,613,832,117	31,652.02	65,958.99	
第 二 種 普 通 財 産	木 造	5,735.80	6,010.90	4,984,412	3,773.66	3,897.87	
	非木造	76,164.54	149,440.30	20,654,056,700	34,073.94	60,958.60	
	計	81,900.34	155,451.20	20,659,041,112	37,847.60	64,856.47	
普 通 財 産 計	木 造	51,384.02	53,556.45	140,881,996	6,027.35	6,151.56	
	非木造	683,312.89	1,376,985.33	82,131,991,233	63,472.27	124,663.90	
	計	734,696.91	1,430,541.78	82,272,873,229	69,499.62	130,815.46	
合 計	木 造	202,802.05	221,677.94	4,622,250,920	7,087.56	7,211.77	
	非木造	2,990,071.27	6,787,248.04	421,466,265,641	79,693.63	164,971.64	
	計	3,192,873.32	7,008,925.98	426,088,516,561	86,781.19	172,183.41	

立 木 竹			前 年 度 末 現 在 高		年 度 中	
			数 量	価 格	数 量	
樹 木 ( 本 )	公 用	本 庁		円 11,916.00	270,135,969	0.00
		警 察 施 設		9,819.00	106,488,760	1.00
		その他の施設		34,165.00	290,040,219	15.00
		計		55,900.00	666,664,948	16.00
	公 共 用	学 校		116,529.00	647,849,921	2,505.00
		公 営 住 宅		121,483.00	982,364,371	1.00
		公 園		184,710.00	960,828,021	0.00
		その他の施設		442,660.00	461,113,949	0.00
		計		865,382.00	3,052,156,262	2,506.00
	行 政 財 産 計		921,282.00	3,718,821,210	2,522.00	

増 価 格	年 度 中 減			年 度 末 現 在 高		
	建面積	延面積	価 格	建面積	延面積	価 格
円	m <sup>2</sup>	m <sup>2</sup>	円	m <sup>2</sup>	m <sup>2</sup>	円
248,900,866	90.78	90.78	3	29,417.39	32,204.35	2,661,512,074
1,348,758,426	3,033.81	12,591.78	124,077,517	485,712.29	1,853,909.70	98,356,680,465
1,597,659,292	3,124.59	12,682.56	124,077,520	515,129.68	1,886,114.05	101,018,192,539
0	0.00	0.00	0	15,913.13	18,999.90	174,419,519
0	0.00	0.00	0	51,200.82	86,933.41	4,997,663,815
0	0.00	0.00	0	67,113.95	105,933.31	5,172,083,334
0	0.00	0.00	0	9,090.09	10,315.47	1,090,111,250
71,648,923	140.65	140.65	2	186,114.22	297,428.86	34,950,476,584
71,648,923	140.65	140.65	2	195,204.31	307,744.33	36,040,587,834
249,588,564	1,062.48	1,062.48	687,708	109,929.44	119,199.66	4,333,892,969
6,054,465,262	19,778.77	51,099.69	2,612,719,279	1,931,109.95	4,602,520.33	276,440,292,342
6,304,053,826	20,841.25	52,162.17	2,613,406,987	2,041,039.39	4,721,719.99	280,774,185,311
249,920,764	1,811.11	1,934.84	5,284,787	150,667.13	167,246.86	4,726,004,901
6,721,549,542	25,047.14	68,089.93	2,686,010,490	2,297,932.60	5,382,480.52	343,369,813,460
6,971,470,306	26,858.25	70,024.77	2,691,295,277	2,448,599.73	5,549,727.38	348,095,818,361
23,813,128	3,956.53	4,080.74	231,146	43,945.38	45,718.50	159,479,566
4,877,647,664	34,523.28	53,399.81	997,153,519	602,023.40	1,237,850.52	65,358,428,678
4,901,460,792	38,479.81	57,480.55	997,384,665	645,968.78	1,283,569.02	65,517,908,244
53,717	722.57	722.57	53,528	8,786.89	9,186.20	4,984,601
1,123,023,831	15,743.52	43,968.69	796,279,259	94,494.96	166,430.21	20,980,801,272
1,123,077,548	16,466.09	44,691.26	796,332,787	103,281.85	175,616.41	20,985,785,873
23,866,845	4,679.10	4,803.31	284,674	52,732.27	54,904.70	164,464,167
6,000,671,495	50,266.80	97,368.50	1,793,432,778	696,518.36	1,404,280.73	86,339,229,950
6,024,538,340	54,945.90	102,171.81	1,793,717,452	749,250.63	1,459,185.43	86,503,694,117
273,787,609	6,490.21	6,738.15	5,569,461	203,399.40	222,151.56	4,890,469,068
12,722,221,037	75,313.94	165,458.43	4,479,443,268	2,994,450.96	6,786,761.25	429,709,043,410
12,996,008,646	81,804.15	172,196.58	4,485,012,729	3,197,850.36	7,008,912.81	434,599,512,478

増 価 格	年 度 中 減		年 度 末 現 在 高	
	数 量	価 格	数 量	価 格
円		円		円
0	0.00	0	11,916.00	270,135,969
880	75.00	874,218	9,745.00	105,615,422
28,710	31.00	240,121	34,149.00	289,828,808
29,590	106.00	1,114,339	55,810.00	665,580,199
12,738,589	2,906.00	18,616,697	116,128.00	641,971,813
586,761	241.00	4,384,060	121,243.00	978,567,072
0	1.00	11,759	184,709.00	960,816,262
0	3.00	53,000	442,657.00	461,060,949
13,325,350	3,151.00	23,065,516	864,737.00	3,042,416,096
13,354,940	3,257.00	24,179,855	920,547.00	3,707,996,295



立 木 竹		前 年 度 末 現 在 高		年 度
		数 量	価 格	数 量
樹木 (本)	第 一 種 普 通 財 産	4,376.00	39,616,989	11.00
	第 二 種 普 通 財 産	1,044,498.00	115,065,678	1,275.00
	普 通 財 産 計	1,048,874.00	154,682,667	1,286.00
	合 計	1,970,156.00	3,873,503,877	3,808.00
材	積 (m <sup>3</sup> )	100,631,515.44	346,789,738,039	1,685,161.91
合	計	—	350,663,241,916	—

工 作 物		前 年 度 末 現 在 高		年 度
		価 格	価 格	価
公 用	本 庁		220,696,575	
	警 察 施 設		7,771,421,996	
	そ の 他 の 施 設		1,599,724,041	
	計		9,591,842,612	
公 共 用	学 校		9,356,697,304	
	公 営 住 宅		2,299,316,971	
	公 園		3,384,576,391	
	そ の 他 の 施 設		11,147,029,002	
	計		26,187,619,668	
行 政 財 産 計		35,779,462,280		
第 一 種 普 通 財 産		544,096,305		
第 二 種 普 通 財 産		1,009,873,768		
普 通 財 産 計		1,553,970,073		
合 計		37,333,432,353		

動 産 ・ 物 権 等		前 年 度 末 現 在 高		年 度
		数 量	価 格	数 量
動 産	浮 棧 橋 (個)	4	1,380,012	0
	船 舶 (隻)	6	2,406,076,049	2
	(総トン)	2,391.00		998.00
	航 空 機 (機)	2	933,130,120	0
物 権 (m <sup>3</sup> )	275.32	1,669,842,652	0.00	
無 体 財 産 権 (件)	308	295,248,097	23	
有 価 証 券	2,186,055	16,023,418,522	0	
出 資 に よ る 権 利 (口)	15,511,878	122,681,684,932	0	

財産の信託の受益権 (件)		前 年 度 末 現 在 高		年 度
		数 量	価 格	数 量
		1	16,486,639,494	0

総 計		前 年 度 末 現 在 高		年 度
			円	
			1,613,704,246,057	



中 増 価 格	年 度 中 減		年 度 末 現 在 高	
	数 量	価 格	数 量	価 格
円		円		円
999,000	104.00	3,782,369	4,283.00	36,833,620
7,776,678	1,294.00	6,353,763	1,044,479.00	116,488,593
8,775,678	1,398.00	10,136,132	1,048,762.00	153,322,213
22,130,618	4,655.00	34,315,987	1,969,309.00	3,861,318,508
5,931,180,351	816,643.91	3,084,680,450	101,500,033.44	349,636,237,940
5,953,310,969	—	3,118,996,437	—	353,497,556,448

中 増 格	年 度 中 減		年 度 末 現 在 高	
		価 格		価 格
円		円		円
858,000		0		221,554,575
555,803,783		33,135,569		8,294,090,210
263,571,000		100,393		1,863,194,648
820,232,783		33,235,962		10,378,839,433
517,159,761		158,672,124		9,715,184,941
60,400,406		1,025,084		2,358,692,293
29,981,913		3		3,414,558,301
17,959,356		1		11,164,988,357
625,501,436		159,697,212		26,653,423,892
1,445,734,219		192,933,174		37,032,263,325
74,370,822		9,125,484		609,341,643
22,128,782		21,184,327		1,010,818,223
96,499,604		30,309,811		1,620,159,866
1,542,233,823		223,242,985		38,652,423,191

中 増 価 格	年 度 中 減		年 度 末 現 在 高	
	数 量	価 格	数 量	価 格
円		円		円
0	0	0	4	1,380,012
2,833,070,571	$\frac{2}{998.00}$	133,581,142	$\frac{6}{2,391.00}$	5,105,565,478
0	0	0	2	933,130,120
0	0.00	0	275.32	1,669,842,652
1,493,614	9	829,605	322	295,912,106
0	0	2,797	2,186,055	16,023,415,725
229,377,783	1	83,751,941	15,511,877	122,827,310,774

中 増 価 格	年 度 中 減		年 度 末 現 在 高	
	数 量	価 格	数 量	価 格
円		円		円
0	0	0	1	16,486,639,494

中 増	年 度 中 減		年 度 末 現 在 高	
円		円		円
29,202,122,360		15,228,344,888		1,627,678,023,529

## 材積・動産及び物権等の内訳

### 1 材 積

区 分	前年度末現在高		年 度 中 増		年 度 中 減		年度末現在高	
	数 量	価 格	数 量	価 格	数 量	価 格	数 量	価 格
材 積	㎡	円	㎡	円	㎡	円	㎡	円
公 用 財 産	852.68	1,292,553	0.00	0	0.00	0	852.68	1,292,553
公 共 用 財 産	863,520.46	3,361,558,786	630.47	2,503,532	947.47	4,135,761	863,203.46	3,359,926,557
第二種普通財産	99,767,142.30	343,426,886,700	1,684,531.44	5,928,676,819	815,696.44	3,080,544,689	100,635,977.30	346,275,018,830
計	100,631,515.44	346,789,738,039	1,685,161.91	5,931,180,351	816,643.91	3,084,680,450	101,500,033.44	349,636,237,940
種 別 計								
公 用 財 産	852.68	1,292,553	0.00	0	0.00	0	852.68	1,292,553
公 共 用 財 産	863,520.46	3,361,558,786	630.47	2,503,532	947.47	4,135,761	863,203.46	3,359,926,557
第二種普通財産	99,767,142.30	343,426,886,700	1,684,531.44	5,928,676,819	815,696.44	3,080,544,689	100,635,977.30	346,275,018,830
合 計	100,631,515.44	346,789,738,039	1,685,161.91	5,931,180,351	816,643.91	3,084,680,450	101,500,033.44	349,636,237,940

### 2 動 産

区 分	前年度末現在高		年 度 中 増		年 度 中 減		年度末現在高	
	数 量	価 格	数 量	価 格	数 量	価 格	数 量	価 格
浮 棧 橋		円		円		円		円
公 用 財 産	3個	3	0個	0	0個	0	3個	3
公 共 用 財 産	1個	1,380,009	0個	0	0個	0	1個	1,380,009
計	4個	1,380,012	0個	0	0個	0	4個	1,380,012
船 舶								
公 用 財 産	4 隻 1,035.00 総ト	1,140,860,777	1 隻 499.00 総ト	2,766,280,000	1 隻 499.00 総ト	66,790,571	4 隻 1,035.00 総ト	3,840,350,206
公 共 用 財 産	2 隻 1,356.00 総ト	1,265,215,272	0 隻 0 総ト	0	0 隻 0 総ト	0	2 隻 1,356.00 総ト	1,265,215,272
第二種普通財産	0 隻 0 総ト	0	1 隻 499.00 総ト	66,790,571	1 隻 499.00 総ト	66,790,571	0 隻 0 総ト	0
計	6 隻 2,391.00 総ト	2,406,076,049	2 隻 998.00 総ト	2,833,070,571	2 隻 998.00 総ト	133,581,142	6 隻 2,391.00 総ト	5,105,565,478
航 空 機								
公 用 財 産	2機	933,130,120	0機	0	0機	0	2機	933,130,120
計	2機	933,130,120	0機	0	0機	0	2機	933,130,120

区 分	前年度末現在高		年 度 中 増		年 度 中 減		年度末現在高	
	数 量	価 格	数 量	価 格	数 量	価 格	数 量	価 格
種 別 計		円		円		円		円
公 用 財 産	浮棧橋3個	3	浮棧橋0個	0	浮棧橋0個	0	浮棧橋3個	3
	船 4 隻 船 1,035.00 総ト	1,140,860,777	船 1 隻 船 499.00 総ト	2,766,280,000	船 1 隻 船 499.00 総ト	66,790,571	船 4 隻 船 1,035.00 総ト	3,840,350,206
	航空機2機	933,130,120	航空機0機	0	航空機0機	0	航空機2機	933,130,120
公 共 用 財 産	浮棧橋1個	1,380,009	浮棧橋0個	0	浮棧橋0個	0	浮棧橋1個	1,380,009
	船 2 隻 船 1,356.00 総ト	1,265,215,272	船 0 隻 船 0 総ト	0	船 0 隻 船 0 総ト	0	船 2 隻 船 1,356.00 総ト	1,265,215,272
第二種普通財産	船 0 隻 船 0 総ト	0	船 1 隻 船 499.00 総ト	66,790,571	船 1 隻 船 499.00 総ト	66,790,571	船 0 隻 船 0 総ト	0
合 計	浮棧橋4個	1,380,012	浮棧橋0個	0	浮棧橋0個	0	浮棧橋4個	1,380,012
	船 6 隻 船 2,391.00 総ト	2,406,076,049	船 2 隻 船 998.00 総ト	2,833,070,571	船 2 隻 船 998.00 総ト	133,581,142	船 6 隻 船 2,391.00 総ト	5,105,565,478
	航空機2機	933,130,120	航空機0機	0	航空機0機	0	航空機2機	933,130,120

### 3 物 権

区 分	前年度末現在高		年 度 中 増		年 度 中 減		年度末現在高	
	数 量	価 格	数 量	価 格	数 量	価 格	数 量	価 格
地 上 権	m <sup>2</sup>	円	m <sup>2</sup>	円	m <sup>2</sup>	円	m <sup>2</sup>	円
公 用 財 産	—	1,669,762,030	—	0	—	0	—	1,669,762,030
公 共 用 財 産	275.32	80,622	0.00	0	0.00	0	275.32	80,622
計	275.32	1,669,842,652	0.00	0	0.00	0	275.32	1,669,842,652
種 別 計								
公 用 財 産	—	1,669,762,030	—	0	—	0	—	1,669,762,030
公 共 用 財 産	275.32	80,622	0.00	0	0.00	0	275.32	80,622
合 計	275.32	1,669,842,652	0.00	0	0.00	0	275.32	1,669,842,652

### 4 無体財産権

区 分	前年度末現在高		年 度 中 増		年 度 中 減		年度末現在高	
	数 量	価 格	数 量	価 格	数 量	価 格	数 量	価 格
著 作 権	件	円	件	円	件	円	件	円
第二種普通財産	274	13,615,215	22	1,206,712	8	478,655	288	14,343,272
計	274	13,615,215	22	1,206,712	8	478,655	288	14,343,272

区 分	前年度末現在高		年 度 中 増		年 度 中 減		年度末現在高	
	数 量	価 格	数 量	価 格	数 量	価 格	数 量	価 格
特 許 権	件	円	件	円	件	円	件	円
第二種普通財産	1	5,145	0	0	0	0	1	5,145
計	1	5,145	0	0	0	0	1	5,145
商 標 権								
第二種普通財産	33	281,627,737	1	286,902	1	350,950	33	281,563,689
計	33	281,627,737	1	286,902	1	350,950	33	281,563,689
種 別 計								
第二種普通財産	308	295,248,097	23	1,493,614	9	829,605	322	295,912,106
合 計	308	295,248,097	23	1,493,614	9	829,605	322	295,912,106

## 5 有 価 証 券

区 分	前年度末現在高		年 度 中 増		年 度 中 減		年度末現在高	
	数 量	価 格	数 量	価 格	数 量	価 格	数 量	価 格
株 券		円		円		円		円
第二種普通財産	株 654,075	1,505,454,674	株 0	0	株 0	0	株 654,075	1,505,454,674
計	株 654,075	1,505,454,674	株 0	0	株 0	0	株 654,075	1,505,454,674
出 資 証 券								
第二種普通財産	口 526,863	11,621,851,451	口 0	0	口 0	2,797	口 526,863	11,621,848,654
計	口 526,863	11,621,851,451	口 0	0	口 0	2,797	口 526,863	11,621,848,654
そ の 他								
第二種普通財産	口 1,005,117	2,896,112,397	口 0	0	口 0	0	口 1,005,117	2,896,112,397
計	口 1,005,117	2,896,112,397	口 0	0	口 0	0	口 1,005,117	2,896,112,397
種 別 計								
第二種普通財産	株券 株 654,075	1,505,454,674	株券 株 0	0	株券 株 0	0	株券 株 654,075	1,505,454,674
	出資証券 その他 口 1,531,980	14,517,963,848	出資証券 その他 口 0	0	出資証券 その他 口 0	2,797	出資証券 その他 口 1,531,980	14,517,961,051
合 計	株券 株 654,075	1,505,454,674	株券 株 0	0	株券 株 0	0	株券 株 654,075	1,505,454,674
	出資証券 その他 口 1,531,980	14,517,963,848	出資証券 その他 口 0	0	出資証券 その他 口 0	2,797	出資証券 その他 口 1,531,980	14,517,961,051

## 6 出資による権利

区 分	前年度末現在高		年 度 中 増		年 度 中 減		年度末現在高	
	数 量	価 格	数 量	価 格	数 量	価 格	数 量	価 格
出資による権利	口	円	口	円	口	円	口	円
第二種普通財産	15,511,878	122,681,684,932	0	229,377,783	1	83,751,941	15,511,877	122,827,310,774
計	15,511,878	122,681,684,932	0	229,377,783	1	83,751,941	15,511,877	122,827,310,774
種 別 計								
第二種普通財産	15,511,878	122,681,684,932	0	229,377,783	1	83,751,941	15,511,877	122,827,310,774
合 計	15,511,878	122,681,684,932	0	229,377,783	1	83,751,941	15,511,877	122,827,310,774

## 7 財産の信託の受益権

区 分	前年度末現在高		年 度 中 増		年 度 中 減		年度末現在高	
	数 量	価 格	数 量	価 格	数 量	価 格	数 量	価 格
財産の信託の受益権	件	円	件	円	件	円	件	円
第二種普通財産	1	16,486,639,494	0	0	0	0	1	16,486,639,494
計	1	16,486,639,494	0	0	0	0	1	16,486,639,494
種 別 計								
第二種普通財産	1	16,486,639,494	0	0	0	0	1	16,486,639,494
合 計	1	16,486,639,494	0	0	0	0	1	16,486,639,494