

令和元年(2019年)重症心身障がい児・者の受入状況調査

1 調査目的

地域で暮らす在宅重症心身障がい児・者の支援体制を構築するにあたり、現在の資源（福祉サービス事業所等）を把握する。

2 調査対象地域

全道一円

3 調査対象事業所

- ① 児童発達支援事業所（センター含む）
- ② 放課後等デイサービス事業所
- ③ 生活介護事業所
- ④ 短期入所事業所

4 調査時点

令和元年（2019年）10月1日

5 調査方法

- （1）各振興局社会福祉課から所管事業所へ調査票を送付・回収・
- （2）札幌市・旭川市及び函館市については、各市担当部署にて所管事業所へ調査票を送付・回収

6 調査結果

今回の集計結果は、札幌市を除く全道分となっている。

（札幌市については、本調査と併せて独自に調査項目を追加して事業所へ調査依頼を行っており、集計等に時間がかかっており、別途集計とする。）

調査対象事業所数	1, 367件
回答事業所数	549件
回収率	40.2%

主な調査結果は下記のとおりである。

## 1 事業所の状況

(表1 調査対象事業所数)

事業所種別	調査対象事業所数	回答事業所数	回収率
児童発達(医療型)	3	2	66.7%
児童発達(福祉型)	337	120	35.6%
生活介護	353	175	49.6%
短期入所(医療型)	10	6	60.0%
短期入所(福祉型)	237	94	39.7%
放課後デイ	427	152	35.6%
総計	1,367	549	40.2%

(表2 地域別事業所数)

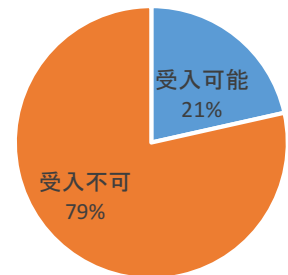
振興局	児童発達 (医療型)	児童発達 (福祉型)	生活 介護	短期入所 (医療型)	短期入所 (福祉型)	放課後 デイ	総計
南渡島	1	19	29	1	22	46	118
南檜山		1	6			1	8
北渡島檜山		3	1			3	7
札幌		17			4	19	40
後志	1	19	36	3	21	21	101
南空知		5	10		2	7	24
中空知		2	11		3	4	20
北空知			3		1	1	5
西胆振		7	12		7	2	28
東胆振		7	11		5	2	25
日高			4		2	1	7
上川中部		8	15	1	4	12	40
上川北部		1	3		1	2	7
富良野		3	2				5
留萌		4	4		4	7	19
宗谷		2	4		2	2	10
北網		5	2		1	5	13
遠紋		3	3		2		8
十勝		10	15	1	9	8	43
釧路			1		1	4	6
根室		4	3		3	5	15
総計	2	120	175	6	94	152	549

## 2 重症心身障がい児者の受入状況について

## (1) 事業種別ごとの受入可能な事業所数

事業所種別	事業所 総数	うち重心児者受入可能数		
			単独	多機能型
児童発達(医療型)	2	2	2	
児童発達(福祉型)	120	36	25	11
生活介護	175	34	30	4
短期入所(医療型)	6	6	6	
短期入所(福祉型)	94	16	16	
放課後デイ	152	24	20	4
総計	549	118	99	19

重症心身障がい児・者受入状況

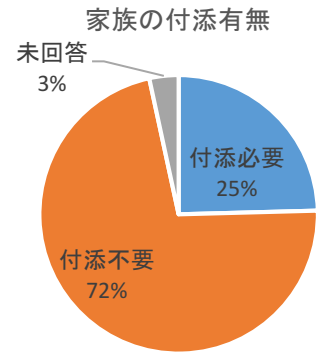


## (2) 圏域ごとの受入可能な事業所数

圏域	受入可能事業所数		
		単独	多機能型
南渡島	18	14	4
南檜山	2	2	
北渡島檜山	2	0	2
札幌	15	14	1
後志	19	18	1
南空知	1	1	
中空知	2	2	
北空知	1	1	
西胆振	6	6	
東胆振	5	3	2
日高	1	1	
上川中部	12	9	3
上川北部	1	1	
富良野	2	2	
留萌	3	3	
宗谷	3	3	
北網	4	2	2
遠紋	5	3	2
十勝	7	5	2
釧路	4	4	
根室	5	5	
総計	118	99	19

(3) 家族の付添の有無

事業所種別	受入可能			
	事業所	付添必要	付添不要	未回答
児童発達(医療型)	2	1	1	
児童発達(福祉型)	36	21	13	2
生活介護	34	3	31	
短期入所(医療型)	6	0	6	
短期入所(福祉型)	16	0	15	1
放課後デイ	24	4	19	1
総計	118	29	85	4

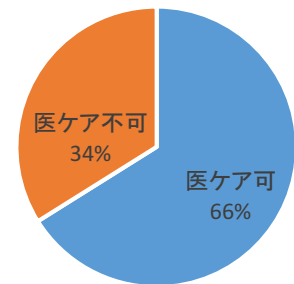


3 医療的ケアを必要とする重症心身障がい児・者の受入状況

(1) 医ケア児・者を受入可能な事業者数

事業所種別	受入可能事業者			
		うち医ケア利用可能		
		単独	多機能型	
児童発達(医療型)	2	2	2	
児童発達(福祉型)	36	27	21	6
生活介護	34	22	19	3
短期入所(医療型)	6	6	6	
短期入所(福祉型)	16	8	8	
放課後デイ	24	13	10	3
総計	118	78	66	12

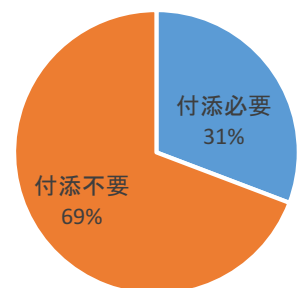
医療的ケア児・者の受入状況



(2) 家族の付添の有無

事業所種別	医ケア児・者利用可	家族の付添有無	
		付添必要	付添不要
児童発達(医療型)	2	1	1
児童発達(福祉型)	27	20	7
生活介護	22		22
短期入所(医療型)	6		6
短期入所(福祉型)	8		8
放課後デイ	13	3	10
総計	78	24	54

家族の付添有無



## 4 重症心身障がい児・者の受入可能人数 (R1. 10. 1 現在)

## (1) 単独事業所受入可能人数

圏域	児童 発達		児童 発達		生活 介護		短期 入所		短期 入所		放課後 デイ		合計	
	(医療)	医ケア	(福祉)	医ケア		医ケア	(医療)	医ケア	(福祉)	医ケア	デイ	医ケア		医ケア
南渡島	8	2			22	16	1	1	4	4			35	23
南檜山														
北渡島檜山														
札幌			6	2							14	2	20	4
後志			4	4	1	11	9	9	1			11	15	35
南空知														
中空知														
北空知														
西胆振					4	4			3				7	4
東胆振					1				2	2			3	2
日高					1	1							1	1
上川中部					76	43	3	3	2	2	6	6	87	54
上川北部														
富良野			4	1									4	1
留萌				2								2		4
宗谷														
北網			24	21									24	21
遠紋														
十勝			1	1	1	1	1	1					3	3
釧路					5	2			5	2			10	4
根室			6	6	2	1					1	1	9	8
総計	8	2	45	37	113	79	14	14	17	10	21	22	218	164

## (2) 多機能型事業所における受入可能人数

圏域	児童 発達 (医療)		児童 発達 (福祉)		生活 介護		短期 入所 (医療)		短期 入所 (福祉)		放課後 デイ		合計	
	医ケア	医ケア	医ケア	医ケア	医ケア	医ケア	医ケア	医ケア	医ケア	医ケア	医ケア	医ケア	医ケア	医ケア
南渡島					26	10					1	1	27	11
南檜山														
北渡島檜山			1								1		2	
札幌			58	37					30	30	38	34	126	101
後志			24	20					1		20	20	45	40
南空知					8								8	
中空知					8	8							8	8
北空知														
西胆振			10	10	8								18	10
東胆振			17	13							1	1	18	14
日高														
上川中部			14	14	2	1							16	15
上川北部			10	10									10	10
富良野														
留萌														
宗谷			5	5	1								6	5
北網			2										2	
遠紋			3	3									3	3
十勝			5	5	2	2							7	7
釧路											24	10	24	10
根室			1	1									1	1
総計	0	0	150	118	55	21	0	0	31	30	85	66	321	235

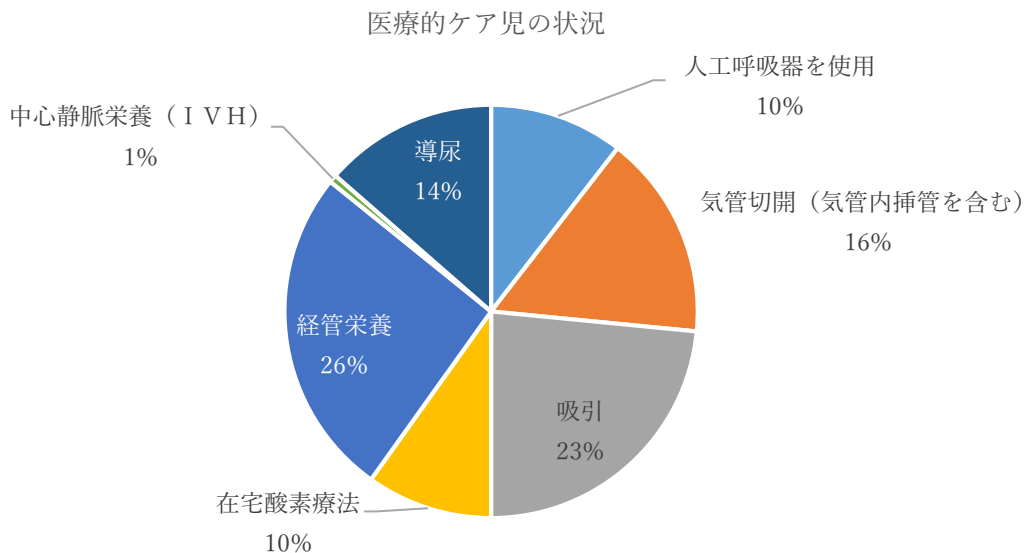
5 重症心身障がい児・者を受入中の状況

(1) 重症心身障がい児・者受入中の事業所数及び登録者数

圏域	児童発達 (医療型)			児童発達 (福祉型)			生活介護			短期入所 (医療型)			短期入所 (福祉型)			放課後デイ			合計		
	事業所数	登録者数	医ケア	事業所数	登録者数	医ケア	事業所数	登録者数	医ケア	事業所数	登録者数	医ケア	事業所数	登録者数	医ケア	事業所数	登録者数	医ケア	事業所数	登録者数	医ケア
南渡島	1	2	1	1	3	1	4	65	4			1	3	1	3	8	3	10	81	10	
南檜山							1	3	1									1	3	1	
北渡島檜山				1	1									1	1			2	2	0	
札幌				4	23	4						2	22	2	7	35	7	13	80	13	
後志				3	9	3	1	1	1	3	149	3	1	1	1	1	17	1	9	177	9
南空知							1	2	1									1	2	1	
中空知							1	19	1					1	1	1		2	20	2	
北空知																		0	0	0	
西胆振				1	5	1	3	20	3			1	3					5	28	4	
東胆振				1	15	1	1	9						1				3	24	1	
日高							1	2	1									1	2	1	
上川中部				1	19	1	5	55	5			1	5	1				7	79	7	
上川北部				1	1	1												1	1	1	
富良野				1	2	1												1	2	1	
留萌				1	2	1								1	2	1		2	4	2	
宗谷				1	2	1	1	4						1	4	1		3	10	2	
北網				4	7	4												4	7	4	
遠紋							1	7	1									1	7	1	
十勝				1	12	1	2	5	2									3	17	3	
釧路							1	33	1			1	33	1	2	27	2	4	93	4	
根室				2	2	2	1	1	1									3	3	3	
総計	1	2	1	23	103	22	24	226	22	3	149	3	7	67	6	18	95	16	76	642	70

(2) 医療的ケア児・者の状況 (複数回答)

必要な医療的ケア	人数
人工呼吸器を使用	17
気管切開 (気管内挿管を含む)	26
吸引	38
在宅酸素療法	16
経管栄養	42
中心静脈栄養 (IVH)	1
導尿	22



## (3) 受入にあたり、他機関との連携

事業所種別	受入中 事業所	連携あり
児童発達（医療型）	1	1
児童発達（福祉型）	23	23
生活介護	24	16
短期入所（医療型）	3	3
短期入所（福祉型）	7	3
放課後デイ	18	14
総計	76	6

## \* 連携先（複数回答）

連携先	事業所数
主治医が所属する医療機関	39
嘱託医が所属する医療機関	12
その他	27

## 6 重症心身障がい児・者の受入が困難な理由（複数回答）

理由	回答数
看護師などの医療専門職がない	243
対応できる職員配置ではない	333
建物の構造上受け入れることが難しい	228
設備（医療機器等）が整っていない	39
他の利用者との接触による事故の恐れ	229
受け入れた経験がなく対応できない	214
他機関との連携が難しい	94
利用定員に空きがない	186
受入れを打診されたことがない	28

## 7 情報公開について

受入可能事業所数	情報公開可否		
	可	不可	未回答
118	65	3	23