

令和元年(2019年)医療的ケア児の受入状況調査

1 調査目的

地域で暮らす医療的ケア児の支援体制を構築するにあたり、現在の資源（福祉サービス事業所等）を把握する。

2 調査対象地域

全道一円

3 調査対象事業所

- ① 児童発達支援事業所（センター含む）
- ② 放課後等デイサービス事業所
- ③ 短期入所事業所

4 調査時点

令和元年（2019年）10月1日

5 調査方法

- （1）各振興局社会福祉課から所管事業所へ調査票を送付・回収・
- （2）札幌市・旭川市及び函館市については、各市担当部署にて所管事業所へ調査票を送付・回収

6 調査結果

今回の集計結果は、札幌市を除く全道分となっている。

（札幌市については、本調査と併せて独自に調査項目を追加して事業所へ調査依頼を行っており、集計等に時間がかかっており、別途集計とする。）

調査対象事業所数	1, 012件
回答事業所数	384件
回収率	37.9%

主な調査結果は下記のとおりである。

1 事業所の状況

(表1 調査対象事業所数)

事業所種別	調査対象 事業所数	回答事業所数	回収率
児童発達(医療型)	3	2	66.7%
児童発達(福祉型)	337	128	38.0%
短期入所(医療型)	10	6	60.0%
短期入所(福祉型)	235	84	35.7%
放課後デイ	427	164	38.4%
総計	1,012	384	37.9%

(表2 地域別事業所数)

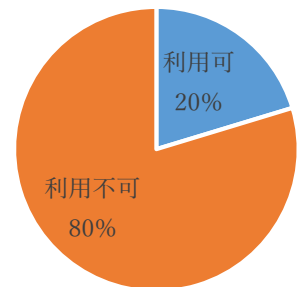
圏域	児童発達 (医療型)	児童発達 (福祉型)	短期入所 (医療型)	短期入所 (福祉型)	放課後 デイ	総計
南渡島	1	20	1	11	46	79
南檜山		1			1	2
北渡島檜山		3			3	6
札幌		18		5	20	43
後志	1	19	3	21	21	65
南空知		6		2	7	15
中空知		3		4	4	11
北空知		1		2	1	4
西胆振		7		5	2	14
東胆振		7		5	2	14
日高				1	2	3
上川中部		10	1	4	18	33
上川北部		1		2	2	5
富良野		3				3
留萌		4		4	7	15
宗谷		3		3	3	9
北網		5		1	6	12
遠紋		3		5		8
十勝		9	1	4	11	25
釧路		1		2	3	6
根室		4		3	5	12
総計	2	128	6	84	164	384

2 医療的ケア児の受入状況について

(1) 事業種別ごとの受入可能な事業所数

事業所種別	事業所 総数	うち医ケア児受入可能数		
		単独	多機能型	
児童発達(医療型)	2	2	2	
児童発達(福祉型)	128	43	26	17
短期入所(医療型)	6	6	6	
短期入所(福祉型)	84	6	5	1
放課後デイ	164	21	16	5
総計	384	78	55	23

医ケア児の受入状況



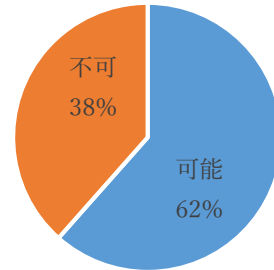
(2) 圏域ごとの受入可能な事業所数

圏域	受入可能事業所数		
	単独	多機能型	
南渡島	10	8	2
南檜山			
北渡島檜山			
札幌	14	9	5
後志	9	9	
南空知	2		2
中空知	1	1	
北空知			
西胆振	1		1
東胆振	4	2	2
日高			
上川中部	12	7	5
上川北部	2	2	
富良野			
留萌	2	2	
宗谷	1	1	
北網	4	3	1
遠紋	4	2	2
十勝	8	5	3
釧路	2	2	
根室	2	2	
総計	78	55	23

(3) 医ケアの必要な重症心身障がい児の利用について

圏域	受入可能事業所数	
		うち重心児 受入可
南渡島	10	8
南檜山		
北渡島檜山		
札幌	14	6
後志	9	9
南空知	2	
中空知	1	1
北空知		
西胆振	1	
東胆振	4	2
日高		
上川中部	12	6
上川北部	2	1
富良野		
留萌	2	2
宗谷	1	1
北網	4	3
遠紋	4	1
十勝	8	5
釧路	2	1
根室	2	2
総計	78	48

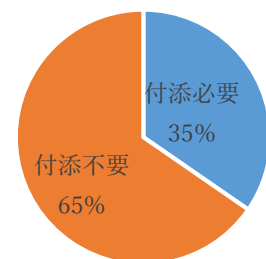
重症心身障がい児受入



(4) 家族の付添の有無

事業所種別	受入可能事業所		
		付添必要	付添不要
児童発達(医療型)	2	1	1
児童発達(福祉型)	43	21	22
短期入所(医療型)	6		6
短期入所(福祉型)	6		6
放課後デイ	21	5	16
総計	78	27	51

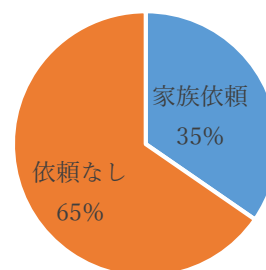
家族の付添の有無



(5) 医療的ケアの実施について

事業所種別	受入可能 事業所	医療的ケアの実施について	
		家族依頼	依頼なし
児童発達(医療型)	2	1	1
児童発達(福祉型)	43	20	23
短期入所(医療型)	6		6
短期入所(福祉型)	6		6
放課後デイ	21	6	15
総計	78	27	51

医療的ケアの実施について



3 医療的ケア児の受入可能人数 (R1.1.1 現在)

(1) 単独事業所受入可能人数

圏域	児童発達(医療)		児童発達(福祉)		短期入所(医療)		短期入所(福祉)		放課後デイ		合計	うち 重心
	発達 (医療)	うち 重心	発達 (福祉)	うち 重心	入所 (医療)	うち 重心	入所 (福祉)	うち 重心	デイ	うち 重心		
南渡島	2	2			1	1	1	1	1	1	5	5
南檜山												
北渡島檜山												
札幌			2	2					10	2	12	4
後志			4	4	9	9					13	13
南空知												
中空知												
北空知												
西胆振												
東胆振							2	2			2	2
日高												
上川中部			2		3	3					5	3
上川北部												
富良野												
留萌			2	2					2	2	4	4
宗谷												
北網			21	21							21	21
遠紋							1				1	
十勝			1	1	1	1					2	2
釧路			1				2	2			3	2
根室			5	5					5	1	10	6
総計	2	2	38	35	14	14	6	5	18	6	78	62

(2) 多機能型事業所受入可能人数

圏域	児童発達		児童発達		短期入所		短期入所		放課後 デイ	うち 重心	合計	うち 重心
	(医療)	うち 重心	(福祉)	うち 重心	(医療)	うち 重心	(福祉)	うち 重心				
南渡島												
南檜山												
北渡島檜山			1	1					1	1	2	2
札幌			65	39			30	30	4	3	99	72
後志			20	20					20	20	40	40
南空知			10	8			0	0	0	0	10	8
中空知												
北空知												
西胆振			5	5							5	5
東胆振			32	25							32	25
日高												
上川中部			17	15					2	2	19	17
上川北部			10	10					1	1	11	11
富良野												
留萌												
宗谷			5	5							5	5
北網			6	6							6	6
遠紋			4	3							4	3
十勝			5	5					10	10	15	15
釧路												
根室												
総計	0	0	180	142	0	0	30	30	38	37	248	209

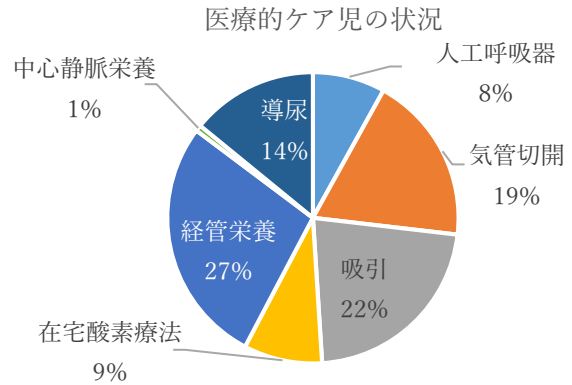
4 医療的ケア児を受入中の状況

(1) 医療的児受入事業所数及び登録者数

圏域	児童発達(医療型)			児童発達(福祉型)			短期入所(医療型)			短期入所(福祉型)			放課後デイ			合計		
	事業所数	登録者数		事業所数	登録者数		事業所数	登録者数		事業所数	登録者数		事業所数	登録者数		事業所数	登録者数	
		うち 重心児	うち 重心児		うち 重心児	うち 重心児		うち 重心児	うち 重心児		うち 重心児	うち 重心児		うち 重心児	うち 重心児			
南渡島	1	2	2	1	3	3						3	10	3	5	15	8	
南檜山																0	0	0
北渡島檜山																0	0	0
札幌				4	26	16			1	12	8	3	32	18	8	70	42	
後志				2	9	6	3	41	38			1	7	7	6	57	51	
南空知				2	8	5									2	8	5	
中空知				1	5	4									1	5	4	
北空知															0	0	0	
西胆振				1	2	1									1	2	1	
東胆振				2	13	10									2	13	10	
日高															0	0	0	
上川中部				3	20	16						4	16	7	7	36	23	
上川北部												1	1	1	1	1	1	
富良野															0	0	0	
留萌				1	2	2						1	2	2	2	4	4	
宗谷				1	1	1									1	1	1	
北網				2	7	7									2	7	7	
遠紋				1	2	1									1	2	1	
十勝				2	8	7						1	9	6	3	17	13	
釧路				1	1	0			1	11	0	1	1	1	3	13	1	
根室				1	2	1									1	2	1	
総計	1	2	2	25	109	80	3	41	38	2	23	8	15	78	45	253	173	

(2) 医療的ケア児の状況

必要な医療的ケア	人数
人工呼吸器を使用	12
気管切開 (気管内挿管を含む)	28
吸引	33
在宅酸素療法	13
経管栄養	41
中心静脈栄養 (I V H)	1
導尿	21



(3) 受入にあたり、他機関との連携

事業所種別	受入中事業所	
	事業所	連携あり
児童発達 (医療型)	1	1
児童発達 (福祉型)	25	24
短期入所 (医療型)	3	3
短期入所 (福祉型)	2	1
放課後デイ	15	11
総計	46	40

* 連携先 (複数回答)

連携先	事業所数
主治医が所属する医療機関	31
嘱託医が所属する医療機関	38
その他	16

5 医療的ケア児を受入が困難な理由 (複数回答)

理由	回答数
看護師などの医療専門職がない	239
対応できる職員配置ではない	225
建物の構造上受け入れることが難しい	151
設備 (医療機器等) が整っていない	274
他の利用者との接触による事故の恐れ	126
受け入れた経験がなく対応できない	143
他機関との連携が難しい	57
利用定員に空きがない	72
受入れを打診されたことがない	152

6 情報公開について

受入可能事業所数	情報公開可否		
	可	不可	未回答
78	53	22	3