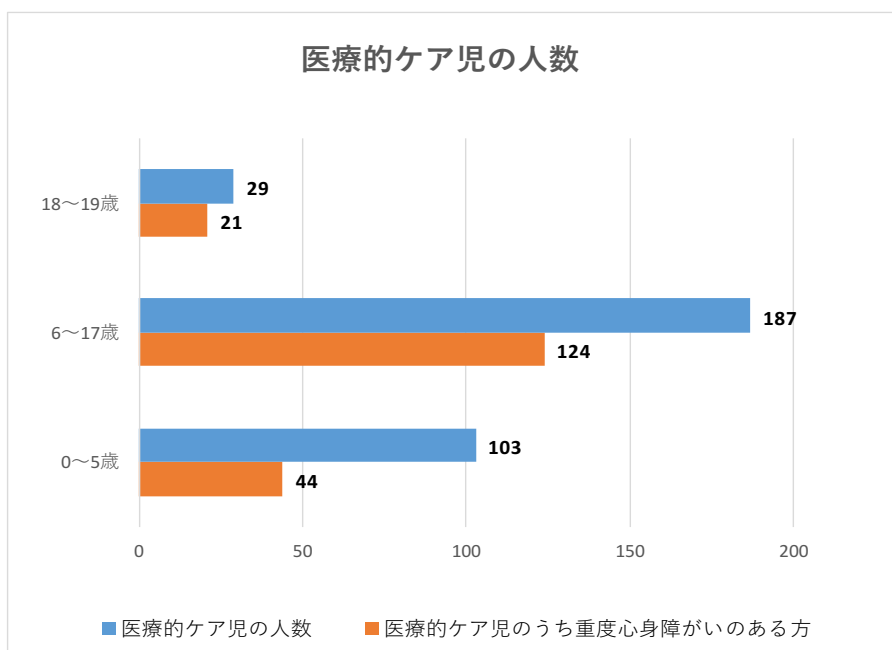


## 医療的ケア児の状況 (H31.4.1現在 札幌市を除く)

圏域名	医療的ケア児の人数				医療的ケア児のうち重度心身障がいのある方				現在の状況				
	計	0～5歳	6～17歳	18～19歳	計	0～5歳	6～17歳	18～19歳	計	在宅	入院中(3ヶ月未満)	入院中(3ヶ月～1年未満)	入院中(1年以上)
南空知圏域	10	2	8	0	4	0	4	0	10	10	0	0	0
中空知圏域	5	4	1	0	2	1	1	0	5	5	0	0	0
北空知圏域	5	1	3	1	5	1	3	1	5	5	0	0	0
札幌圏域	50	18	29	3	30	8	20	2	50	47	1	1	1
後志圏域	24	12	8	4	13	3	7	3	24	22	0	0	2
西胆振圏域	15	1	9	5	11	1	7	3	15	15	0	0	0
東胆振圏域	23	6	16	1	11	2	8	1	23	20	0	1	2
日高圏域	4	2	2	0	3	1	2	0	4	2	0	1	1
南渡島圏域	24	2	19	3	13	0	11	2	24	23	0	0	1
南檜山圏域	2	0	2	0	1	0	1	0	2	2	0	0	0
北渡島檜山圏域	4	2	2	0	1	0	1	0	4	4	0	0	0
上川中部圏域	16	3	11	2	14	2	10	2	16	15	0	1	0
上川北部圏域	2	0	2	0	2	0	2	0	2	1	0	1	0
富良野圏域	3	3	0	0	2	2	0	0	3	3	0	0	0
留萌圏域	5	2	3	0	5	2	3	0	5	4	0	0	1
宗谷圏域	12	5	6	1	7	2	4	1	12	12	0	0	0
北網圏域	22	9	11	2	14	5	8	1	22	22	0	0	0
遠紋圏域	9	3	4	2	4	1	2	1	9	8	0	0	1
十勝圏域	44	14	28	2	28	6	20	2	44	43	0	1	0
釧路圏域	26	6	17	3	9	2	5	2	26	26	0	0	0
根室圏域	14	8	6	0	10	5	5	0	14	10	0	4	0
計	319	103	187	29	189	44	124	21	319	299	1	10	9

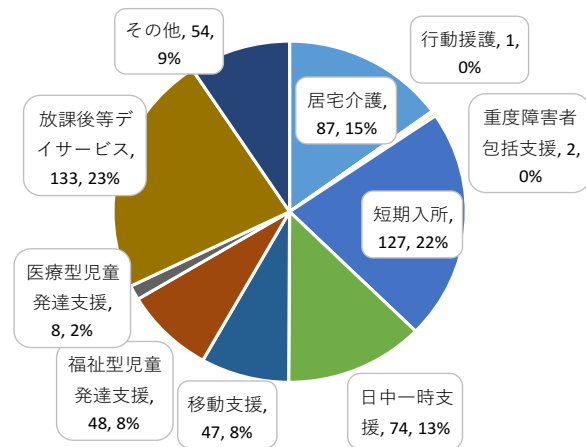


## 医療的ケア児の状況 (H31.4.1現在 札幌市を除く)

圏域名	サービスの利用について			利用しているサービス (複数回答)												
	計	利用している	利用していない	利用サービス計	居宅介護	同行援護	行動援護	重度障害者包括支援	短期入所	日中一時支援	移動支援	福祉型児童発達支援	医療型児童発達支援	放課後等デイサービス	その他	
南空知圏域	10	7	3	16	3	0	0	0	3	2	0	0	0	6	2	
中空知圏域	5	5	0	6	0	0	0	0	1	0	0	4	0	1	0	
北空知圏域	5	4	1	9	0	0	0	0	3	0	2	0	0	3	1	
札幌圏域	50	42	8	115	15	0	0	0	26	15	11	11	0	26	11	
後志圏域	24	18	6	44	5	0	0	0	13	2	4	5	0	9	6	
西胆振圏域	15	15	0	34	5	0	0	0	4	7	3	1	0	8	6	
東胆振圏域	23	20	3	59	12	0	0	0	13	3	12	4	0	14	1	
日高圏域	4	0	4	0	0	0	0	0	0	0	0	0	0	0	0	
南渡島圏域	24	19	5	47	7	0	0	0	13	9	0	1	2	10	5	
南檜山圏域	2	2	0	3	1	0	0	0	1	0	0	0	0	1	0	
北渡島檜山圏域	4	3	1	4	0	0	0	0	0	0	0	0	2	2	0	
上川中部圏域	16	16	0	41	10	0	0	0	13	0	0	3	3	10	2	
上川北部圏域	2	1	1	2	0	0	0	0	0	1	0	0	0	1	0	
富良野圏域	3	0	3	1	0	0	0	0	0	0	1	0	0	0	0	
留萌圏域	5	5	0	10	1	0	0	0	4	0	0	1	1	1	2	
宗谷圏域	12	9	3	11	3	0	0	0	2	0	0	3	0	2	1	
北網圏域	22	15	7	47	6	0	0	0	11	11	6	6	0	6	1	
遠紋圏域	9	6	3	7	1	0	0	0	2	0	0	2	0	2	0	
十勝圏域	44	30	14	63	9	0	0	2	9	14	2	5	0	18	4	
釧路圏域	26	22	4	50	8	0	0	0	5	9	6	1	0	12	9	
根室圏域	14	8	6	12	1	0	1	0	4	1	0	1	0	1	3	
計	319	247	72	581	87	0	1	2	127	74	47	48	8	133	54	

圏域名	居住地以外の事業所の利用	サービス等利用計画	障害児支援利用計画	受入可能事業所数	養成研修受講者数※1	役割を担う方がいる※2
南空知圏域	3	1	5	2	3	1
中空知圏域	3	1	3	1	4	
北空知圏域	3	2	3	0	0	1
札幌圏域	19	10	30	14	54	3
後志圏域	11	17	14	9	11	
西胆振圏域	6	4	10	1	4	
東胆振圏域	2	1	15	4	3	
日高圏域	0	0	0	0	2	1
南渡島圏域	6	13	14	10	4	1
南檜山圏域	1	2	1	0	0	
北渡島檜山圏域	2	2	3	0	3	2
上川中部圏域	9	5	6	12	11	
上川北部圏域	0	0	1	2	1	
富良野圏域	1	0	1	0	2	2
留萌圏域	2	4	4	2	1	1
宗谷圏域	1	4	5	1	0	
北網圏域	3	2	12	4	1	
遠紋圏域	3	2	4	4	2	1
十勝圏域	12	6	19	8	7	4
釧路圏域	3	11	12	2	3	
根室圏域	3	4	4	2	0	
計	93	91	166	78	116	17

## 利用しているサービス (複数回答)

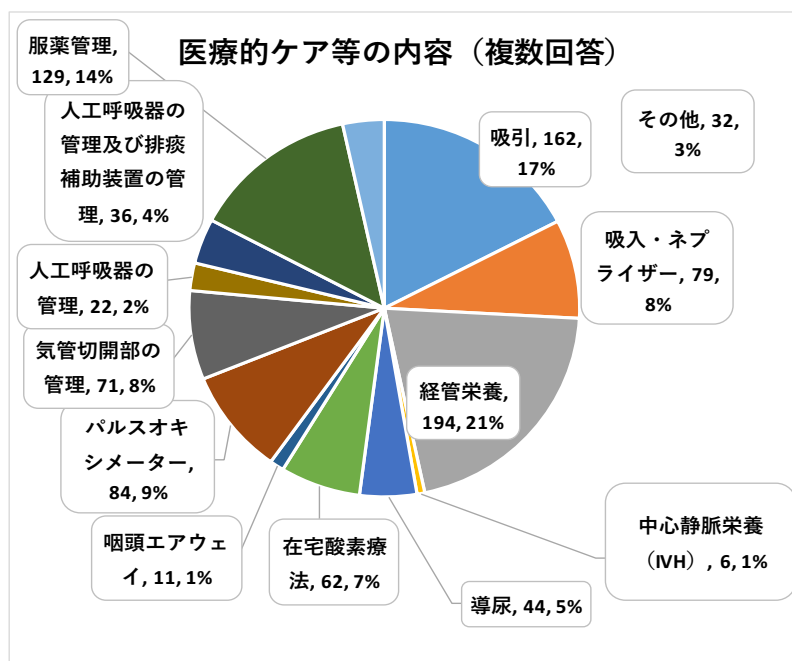


※1 コーディネーター養成研修受講者数

※2 コーディネーター役割を担う方がいる自治体(H1.8時点)

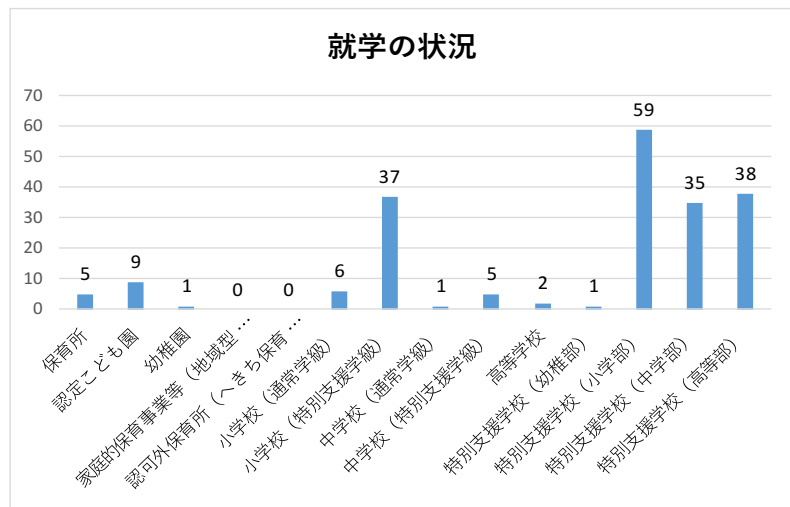
## 医療的ケア児の状況 (H31.4.1現在 札幌市を除く)

圏域名	医療的ケア等の内容 (複数回答)												
	吸引	吸入・ネブライザー	経管栄養	中心静脈栄養 (IVH)	導尿	在宅酸素療法	咽頭エアウェイ	パルスオキシメーター	気管切開部の管理	人工呼吸器の管理	人工呼吸器の管理及び排痰補助装置の管理	服薬管理	その他
南空知圏域	4	2	4	2	1	3	0	2	3	0	0	4	0
中空知圏域	1	0	4	0	1	0	0	0	1	0	0	0	1
北空知圏域	1	2	2	0	1	1	1	1	1	0	1	1	1
札幌圏域	21	7	34	1	7	5	0	2	2	7	4	16	9
後志圏域	16	7	16	0	3	4	0	15	7	0	7	19	7
西胆振圏域	9	0	9	0	2	2	0	1	3	3	0	0	0
東胆振圏域	15	13	8	0	1	2	1	4	9	1	1	2	2
日高圏域	2	0	2	0	2	0	0	1	0	0	0	3	0
南渡島圏域	11	4	21	0	2	2	0	5	5	2	1	5	1
南檜山圏域	1	1	1	0	1	1	0	1	1	0	1	2	0
北渡島檜山圏域	1	0	2	0	2	0	0	1	1	0	1	1	0
上川中部圏域	10	12	12	0	1	5	1	5	4	1	1	15	1
上川北部圏域	2	1	2	1	2	0	0	1	2	0	2	1	0
富良野圏域	2	0	3	0	0	1	0	0	1	0	0	0	0
留萌圏域	4	2	4	0	1	1	0	4	2	1	0	5	0
宗谷圏域	8	2	7	0	0	4	0	3	8	0	2	6	1
北網圏域	11	5	14	1	1	3	1	7	2	1	2	3	2
遠紋圏域	4	2	4	0	2	3	1	2	3	0	4	3	0
十勝圏域	21	12	26	0	6	15	6	16	9	3	5	16	4
釧路圏域	9	5	12	1	6	7	0	7	4	1	4	22	3
根室圏域	9	2	7	0	2	3	0	6	3	2	0	5	0
計	162	79	194	6	44	62	11	84	71	22	36	129	32

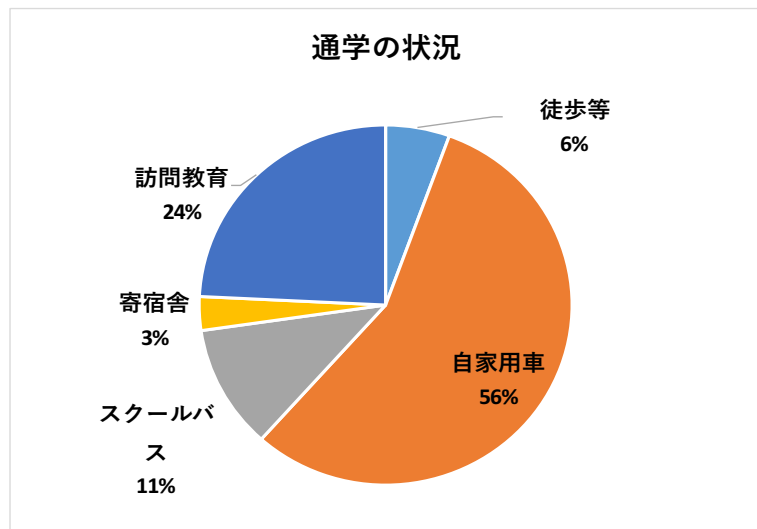


医療的ケア児の状況 (H31.4.1現在 札幌市を除く)

就学の状況	人数
保育所	5
認定こども園	9
幼稚園	1
家庭的保育事業等(地域型保育)	0
認可外保育所(へきち保育所含む)	0
小学校(通常学級)	6
小学校(特別支援学級)	37
中学校(通常学級)	1
中学校(特別支援学級)	5
高等学校	2
特別支援学校(幼稚部)	1
特別支援学校(小学部)	59
特別支援学校(中学部)	35
特別支援学校(高等部)	38
その他(未就学児)	87
その他(未就学児以外)	33
計	319



通学の状況	人数
徒歩等	11
自家用車	111
スクールバス	22
寄宿舍	6
訪問教育	48
計	198



## 医療的ケア児の状況 (H31.4.1現在 札幌市を除く)

圏域名	医療的ケア児についての主な相談先									
	医療機関の職員	訪問看護事業所の職員	福祉サービス事業所等の職員	行政機関の職員	学校・保育所等の職員	知人・友人	患者団体・支援団体	他の障がい児者の保護者	家族・兄弟姉妹	その他
南空知圏域	10	2	4	2	3	0	0	0	7	2
中空知圏域	5	1	4	4	1	3	0	2	4	0
北空知圏域	4	0	3	3	1	0	0	1	3	0
札幌圏域	48	20	42	18	29	0	1	1	8	0
後志圏域	24	13	14	9	6	5	0	3	9	0
西胆振圏域	14	6	14	4	9	2	2	6	8	0
東胆振圏域	22	9	20	5	2	1	9	1	21	0
日高圏域	3	1	2	3	3	0	0	0	2	1
南渡島圏域	22	7	8	9	10	2	1	2	5	1
南檜山圏域	2	1	1	2	0	0	1	0	0	0
北渡島檜山圏域	3	1	1	4	4	0	0	2	0	0
上川中部圏域	13	10	13	4	9	7	1	8	8	0
上川北部圏域	2	1	1	2	2	1	1	1	1	0
富良野圏域	3	3	0	3	1	0	0	0	0	0
留萌圏域	5	4	4	5	2	1	0	0	3	2
宗谷圏域	11	4	6	3	6	1	1	2	3	1
北網圏域	21	5	9	12	10	2	0	1	12	0
遠紋圏域	9	4	5	7	4	0	0	0	4	0
十勝圏域	42	9	22	25	29	2	10	21	27	0
釧路圏域	26	7	13	11	13	0	0	6	3	0
根室圏域	14	5	14	12	7	5	2	4	9	0
計	303	113	200	147	151	32	29	61	137	7

