

4. エゾシカによる農業、林業被害金額の推移

北海道全体における農林業被害額 (単位: ×百万円)

	H23	H24	H25	H26	H27	H28	H29	H30	R01	R02
農業	6,233	6,056	5,408	4,510	4,152	3,851	3,918	3,799	3,760	4,029
林業	176	248	155	103	103	66	10	59	37	39
合計	6,409	6,304	5,563	4,613	4,255	3,917	3,928	3,858	3,797	4,068

北海道東部地域(オホーツク、十勝、釧路、根室管内)における農林業被害額 (単位: ×百万円)

	H23	H24	H25	H26	H27	H28	H29	H30	R01	R02
農業	3,905	3,930	3,631	3,071	2,798	2,634	2,633	2,468	2,378	2,467
林業	108	176	59	87	87	62	3	56	3	14
合計	4,013	4,106	3,690	3,158	2,885	2,696	2,636	2,524	2,381	2,481

北海道西部地域(石狩、空知、上川、留萌、宗谷、胆振、日高管内)における農林業被害額 (単位: ×百万円)

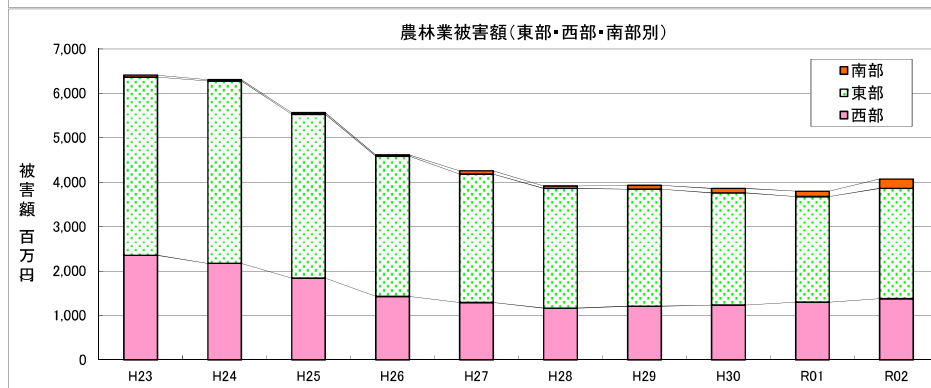
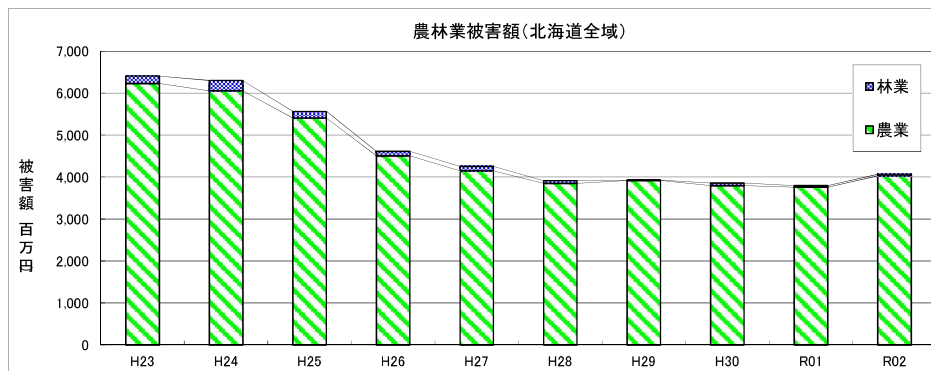
	H23	H24	H25	H26	H27	H28	H29	H30	R01	R02
農業	2,287	2,100	1,741	1,409	1,278	1,160	1,200	1,229	1,264	1,373
林業	66	71	95	16	15	4	6	3	33	3
合計	2,353	2,171	1,836	1,425	1,293	1,164	1,206	1,232	1,297	1,376

北海道南部地域(渡島、檜山、後志管内)における農林業被害額 (単位: ×百万円)

	H23	H24	H25	H26	H27	H28	H29	H30	R01	R02
農業	41	26	36	30	76	57	85	102	117	190
林業	2	1	1	0	1	0	0	0	1	22
合計	43	27	37	30	77	57	85	102	118	212

振興局別農林業被害額の内訳 (単位: ×百万円)

	H23	H24	H25	H26	H27	H28	H29	H30	R01	R02
空知	218	187	131	145	135	136	117	120	119	152
石狩	16	25	34	55	48	43	42	53	46	49
後志	12	12	17	22	37	26	51	71	82	123
胆振	305	250	286	191	197	219	204	185	238	210
日高	1,218	1,085	911	648	534	440	469	448	462	440
渡島	30	15	18	6	38	29	25	18	28	43
檜山	1	1	2	1	2	2	9	12	8	46
上川	488	500	399	319	322	268	323	360	356	458
留萌	62	54	44	37	31	34	29	38	39	45
宗谷	45	69	31	30	25	24	22	28	37	22
オホーツク	853	805	635	541	449	442	393	404	357	485
十勝	864	937	704	647	578	481	534	461	483	523
釧路	1,373	1,433	1,386	1,383	1,247	1,204	1,146	1,160	1,127	1,165
根室	924	931	965	588	611	568	564	499	415	308
合計	6,409	6,304	5,563	4,613	4,254	3,917	3,928	3,858	3,797	4,068



※十万の位で四捨五入しているため、各振興局被害額と合計の額が一致しない場合がある。
 ※対前年増減額については、一部市町村で被害金額の算出方法や把握方法に変更があり、単純比較はできないものであること。

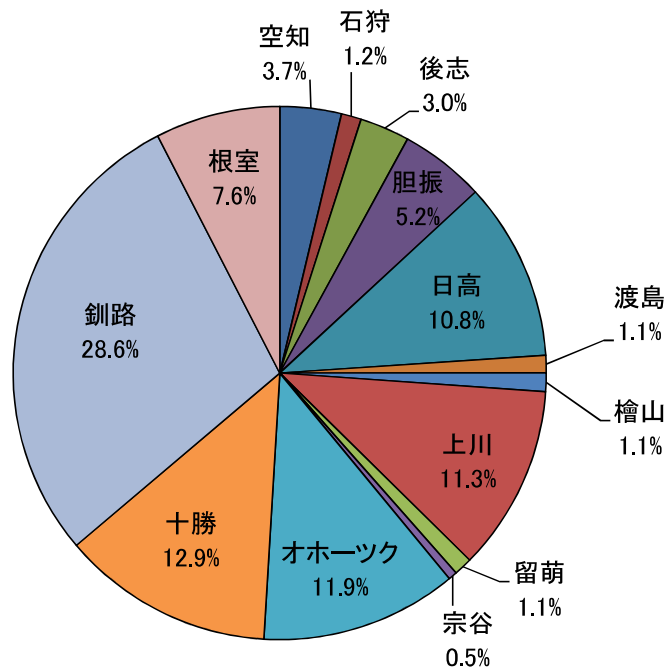
5. 令和2年度 エゾシカによる農林業被害額(振興局別)

単位:百万円

	被害金額			対前年 増減額	令和2年度に被害額が1億円を超える市町村			
	H30	R01	R02					
空知	120	119	152	33				
石狩	53	46	49	3				
後志	71	82	123	41				
胆振	185	238	210	△ 28				
日高	448	462	440	△ 22	新ひだか町			
渡島	18	28	43	15				
檜山	12	8	46	38				
上川	360	356	458	102	士別市	富良野市		
留萌	38	39	45	6				
宗谷	28	37	22	△ 15				
オホーツク	404	357	485	128				
十勝	461	483	523	40				
釧路	1,160	1,127	1,165	38	釧路市	浜中町	標茶町	白糠町
根室	499	415	308	△ 107	根室市			
計	3,858	3,797	4,068	271				

※十万の位で四捨五入しているため、農業・林業・水産業の各被害額と合計の額が一致しない場合がある。

※対前年増減額については、一部市町村で被害金額の算出方法や把握方法に変更があり、単純比較はできないものであること。



6. 令和2年度 エゾシカによる農林業被害額(作物別)

単位:百万円

作物	R01	R02	対前年	
			増減額	増減率
牧草	1,838	1,734	△ 104	△6%
ビート	256	329	73	29%
水稻	309	335	26	8%
ばれいしょ	217	314	97	44%
デントコーン	225	258	32	14%
根菜類	137	180	43	31%
飼料・配合飼料 ロールハックサイレージ等	124	99	△ 25	△20%
小麦	136	161	25	18%
大豆	97	120	22	23%
小豆	121	124	3	2%
葉茎菜類	52	75	24	46%
スイートコーン	38	69	31	82%
その他農業	208	230	23	11%
林業	37	39	2	4%
合計	3,797	4,068	271	7%

