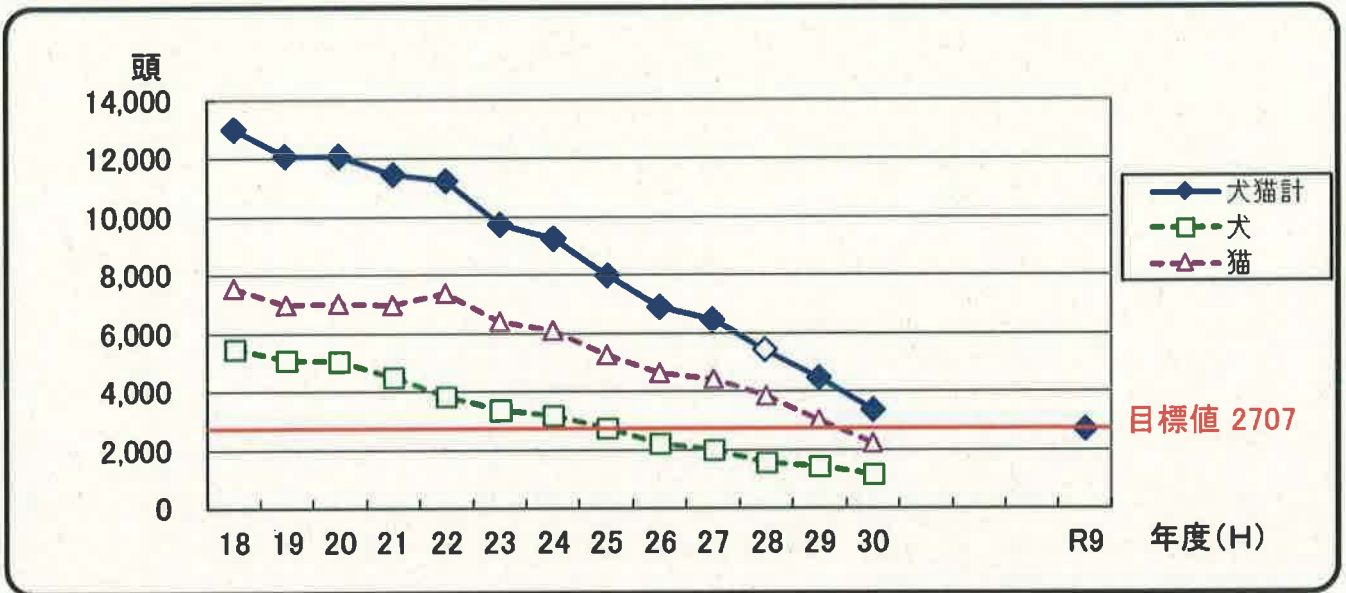


第2次北海道動物愛護管理推進計画(パーライズプラン2018)の指標の進捗状況  
(平成30年度実績)

1 犬・猫の引取り数 . . . . . 動物の健康と安全の確保【適正飼養】

| 指標     | 基準値(H28) | H30 実績 | 目標値(R9) |
|--------|----------|--------|---------|
| 犬猫引取り数 | 5,414頭   | 3,390頭 | 2,707頭  |

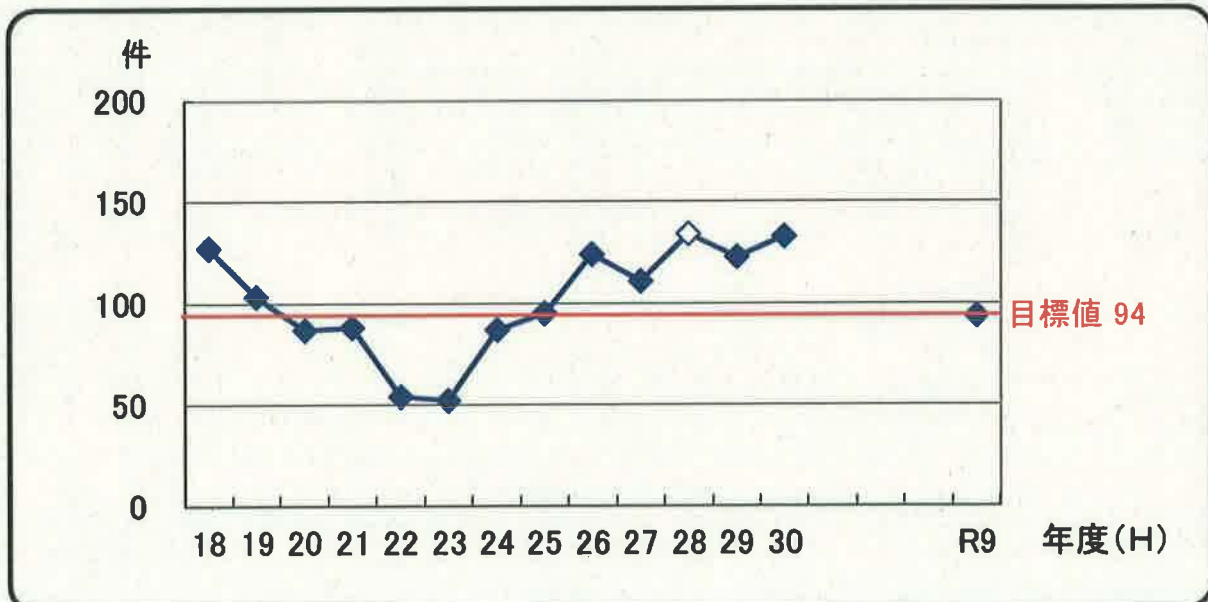
↑基準値を半減



2 飼い犬による咬傷事故数 . . . . . 動物による危害や迷惑問題の防止【適正飼養】

| 指標    | 基準値(H28) | H30 実績 | 目標値(R9) |
|-------|----------|--------|---------|
| 咬傷事故数 | 134件     | 133件   | 94件     |

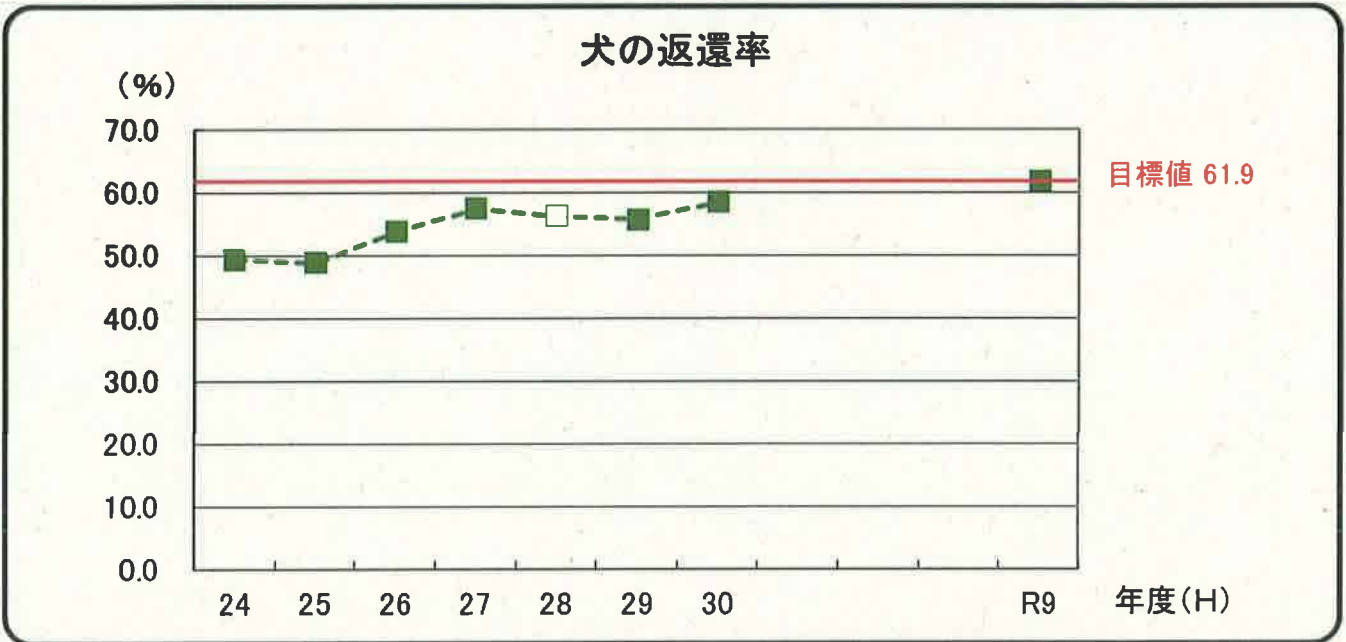
↑基準値の30%減



3 犬・猫の飼い主への返還率 . . . . 所有者明示（個体識別）措置の推進【適正飼養】

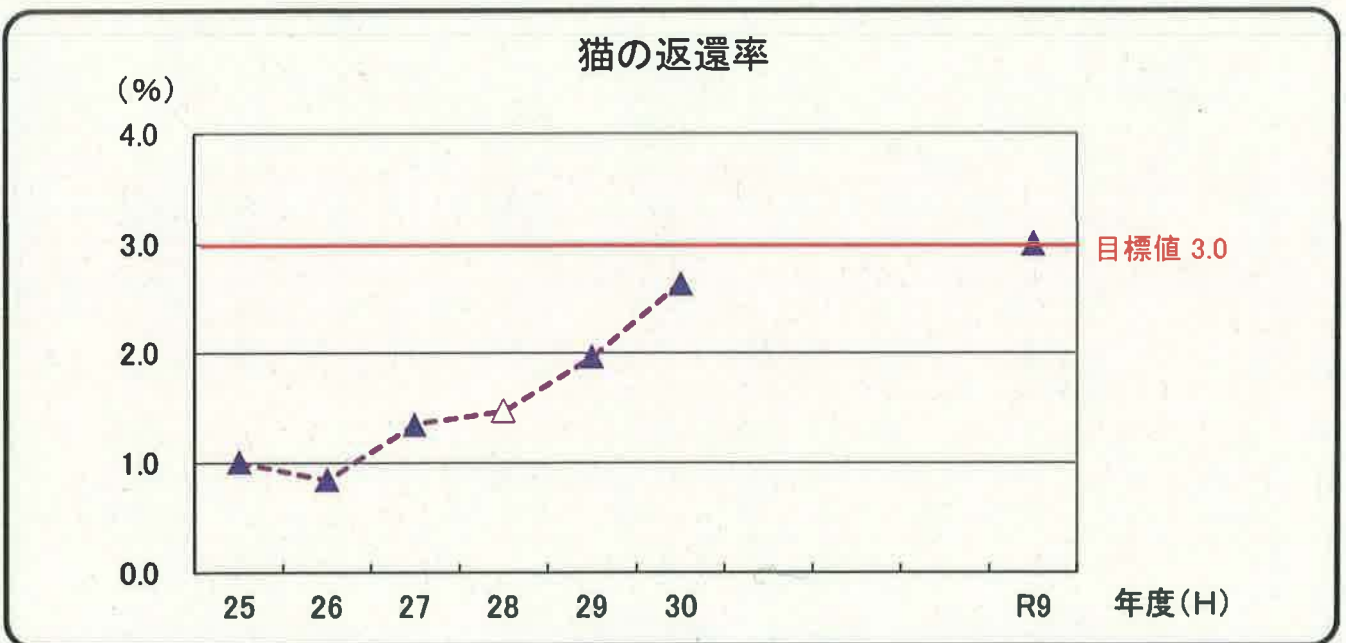
| 指標    | 基準値(H28) | H30実績 | 目標値(R9) |
|-------|----------|-------|---------|
| 犬の返還率 | 56.3%    | 58.5% | 61.9%   |

↑基準値の10%増



| 指標    | 基準値(H28) | H30実績 | 目標値(R9) |
|-------|----------|-------|---------|
| 猫の返還率 | 1.5%     | 2.6%  | 3.0%    |

↑基準値の倍増



4 犬・猫の致死処分数 . . . . . 普及啓発【普及啓発】

| 指標        | 基準値(H28) | H30実績 | 目標値(R9) |
|-----------|----------|-------|---------|
| 犬・猫の致死処分数 | 1,158頭   | 443頭  | 579頭    |

↑基準値を半減

