

全道みな下水道構想アクションプログラム策定

～「道民みな下水道化」を目指して～

策定の主旨

これまで北海道では、すべての道民が汚水処理施設を利用できるよう、平成9年度に総合的・計画的に汚水処理施設整備を推進していくためのガイドラインとなる「全道みな下水道構想」を策定し、市町村及び各事業間で連携を図り積極的な整備推進を図ってきたが、年月の経過とともに、居住人口の変動や地方自治体の財政事情が大きく変化してきたことから、整備手法の照査・再構築が必要となった。

このようなことから、一層効率的かつ経済的な汚水処理の整備促進を図るため、市町村の協力の下、平成17年3月に「全道みな下水道構想リニューアルプラン」を策定したところであった。

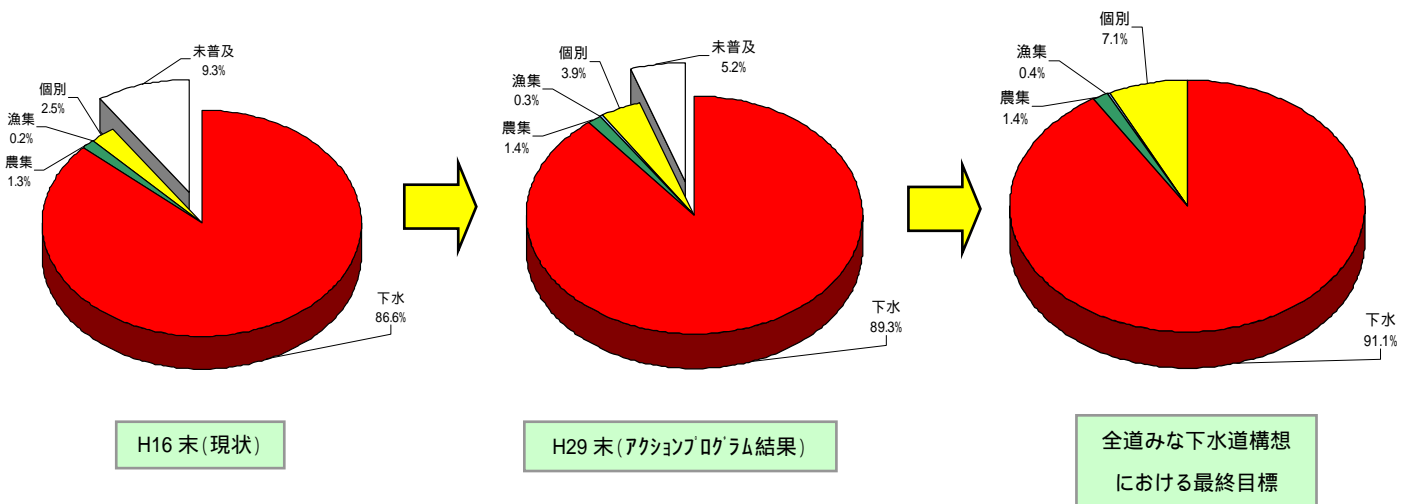
今後において当構想を実効あるものとするため、北海道の指導のもと、各市町村では当構想に基づくアクションプログラム(実施計画)を作成し、整備スケジュール、整備順位、整備目標を設定した。

これを受け、北海道では、早期の「道民みな下水道化」に向けた取り組みとして、最終目標(構想)に対する中間年次での整備目標をとりまとめ設定した。

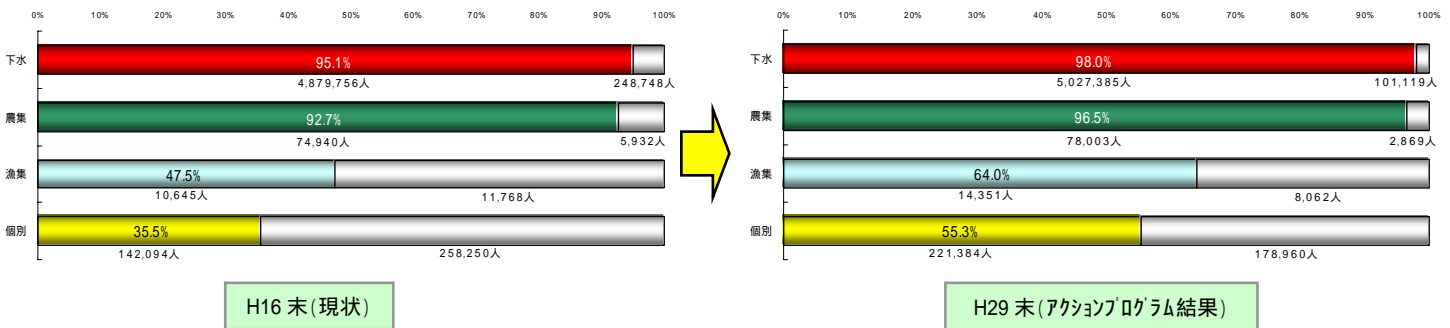
「全道みな下水道構想」についての詳細は、公園下水道課HPを参照

策定結果(普及率と事業達成率)

普及率



事業達成率



最終目標及び中間年次での行政人口は、現状のH16末行政人口を基本としている

アクションプログラムから算出した中間年次での普及率は、H19末(92.1%)、H24末(93.7%)、H29末(94.8%)。(詳細は別紙参照)

構想を活用したアクションプログラムの特徴は次のとおり。

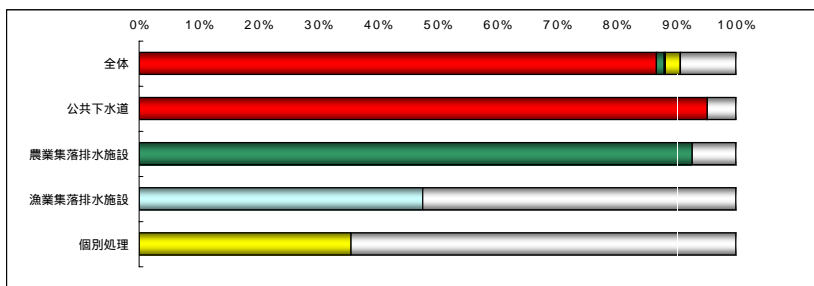
事業達成率は漁集・個別で特に大きな伸びが見られる(下水・農集は既に相当程度達成している)。

未普及人口の解消は、シェアが大きい下水道と未普及人口が多い個別で大きな寄与をしている。

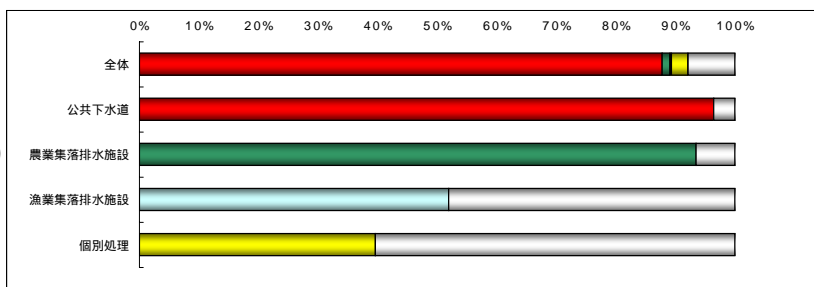
【別紙】〔汚水処理整備手法別普及状況〕

【全道】

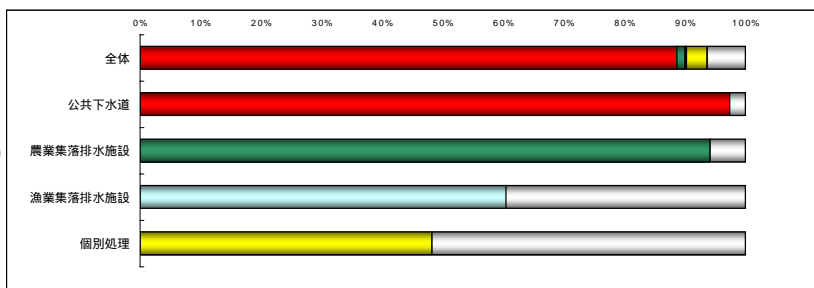
H16年度末



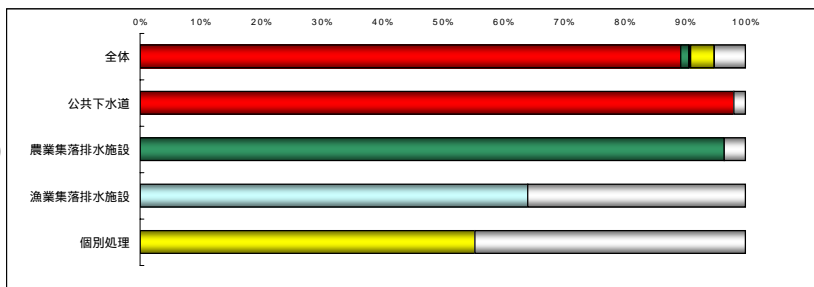
H19年度末 (予定)



H24年度末 (予定)



H29年度末 (予定)



【全道】

H16年度末

| | 人口 (人) | | 合計 (人) | 普及率 (%) | 事業達成率 (%) |
|----------|-----------|---------|-----------|---------|-----------|
| | 普及 | 未普及 | | | |
| 公共下水道 | 4,879,756 | 248,748 | 5,128,504 | 86.6% | 95.1% |
| 農業集落排水施設 | 74,940 | 5,932 | 80,872 | 1.3% | 92.7% |
| 漁業集落排水施設 | 10,645 | 11,768 | 22,413 | 0.2% | 47.5% |
| 個別処理 | 142,094 | 258,250 | 400,344 | 2.5% | 35.5% |
| 合計 | 5,107,435 | 524,698 | 5,632,133 | 90.7% | — |

H19年度末 (予定)

| | 人口 (人) | | 合計 (人) | 普及率 (%) | 事業達成率 (%) |
|----------|-----------|---------|-----------|---------|-----------|
| | 普及 | 未普及 | | | |
| 公共下水道 | 4,942,531 | 185,973 | 5,128,504 | 87.8% | 96.4% |
| 農業集落排水施設 | 75,550 | 5,322 | 80,872 | 1.3% | 93.4% |
| 漁業集落排水施設 | 11,638 | 10,775 | 22,413 | 0.2% | 51.9% |
| 個別処理 | 158,565 | 241,779 | 400,344 | 2.8% | 39.6% |
| 合計 | 5,188,284 | 443,849 | 5,632,133 | 92.1% | — |

H24年度末 (予定)

| | 人口 (人) | | 合計 (人) | 普及率 (%) | 事業達成率 (%) |
|----------|-----------|---------|-----------|---------|-----------|
| | 普及 | 未普及 | | | |
| 公共下水道 | 4,993,061 | 135,443 | 5,128,504 | 88.7% | 97.4% |
| 農業集落排水施設 | 76,122 | 4,750 | 80,872 | 1.4% | 94.1% |
| 漁業集落排水施設 | 13,541 | 8,872 | 22,413 | 0.2% | 60.4% |
| 個別処理 | 192,901 | 207,443 | 400,344 | 3.4% | 48.2% |
| 合計 | 5,275,625 | 356,508 | 5,632,133 | 93.7% | — |

H29年度末 (予定)

| | 人口 (人) | | 合計 (人) | 普及率 (%) | 事業達成率 (%) |
|----------|-----------|---------|-----------|---------|-----------|
| | 普及 | 未普及 | | | |
| 公共下水道 | 5,027,385 | 101,119 | 5,128,504 | 89.3% | 98.0% |
| 農業集落排水施設 | 78,003 | 2,869 | 80,872 | 1.4% | 96.5% |
| 漁業集落排水施設 | 14,351 | 8,062 | 22,413 | 0.3% | 64.0% |
| 個別処理 | 221,384 | 178,960 | 400,344 | 3.9% | 55.3% |
| 合計 | 5,341,123 | 291,010 | 5,632,133 | 94.8% | — |