

平成 18 年 度

# 北海道歳入歳出決算説明書

北 海 道

# 目 次

平成18年度北海道歳入歳出決算説明 .....	1
第1 一般会計 .....	1
第2 特別会計 .....	6
調 書	
一般会計・特別会計歳入歳出決算額（別表第1） .....	15
前年度以前収入未済額調書（別表第2） .....	19
歳入増減額調書（別表第3） .....	27
歳出不用額調書（別表第4） .....	40
道税現年課税分成績調書 .....	51
一般会計歳入歳出款別決算比較図表 .....	57
一般会計歳入歳出年度別比較図表 .....	58
公有財産関係説明 .....	59

# 平成18年度北海道歳入歳出決算説明

平成18年度における一般会計と特別会計とを合わせた

歳入決算総額は	3,401,009,999,197円
歳出決算総額は	3,395,851,560,077円

である。

この歳入及び歳出の会計別金額は、決算書の収入済額欄及び支出済額欄に掲げたとおりである。

(別表第1を参照)

## 第1 一般会計

### 第1章 総括

平成18年度一般会計における

収入済額は	2,801,613,334,972円
支出済額は	2,800,764,590,984円

であって、差引き 848,743,988円  
の歳計剰余金を生じた。

なお、このうち 422,280,148円

は翌年度へ繰り越した繰越事業費の財源に充当されるので

差引き	426,463,840円
-----	--------------

は地方自治法第233条の2の規定によって翌年度の歳入に編入した。

### 第2章 歳入

平成18年度の収入済額は 2,801,613,334,972円

であって、これを

予算現額	2,849,271,280,533円	
内訳	当 初 予 算 額	2,760,410,963,000円
	補 正 予 算 額	56,484,088,000円
	継続費及び繰越事業費繰越財源充当額	32,376,229,533円

と比べると 47,657,945,561円

の減少である。

また、調定に対する収入状況を見ると

調 定 額	2,821,056,055,902円
内 訳 { 現年度調定額	2,809,609,414,616円
{ 前年度以前繰越額	11,446,641,286円
に対し	
収 入 済 額	2,801,613,334,972円
不 納 欠 損 額	2,186,177,184円
計	2,803,799,512,156円
であって、差 引 き	17,256,543,746円

が収入未済額となった。

なお、このうち前年度以前の収入未済額は 11,323,342,364円  
であり、この内訳は別表第2の前年度以前収入未済額調書のとおりである。

つぎに、予算現額に対し、収入済額において増減を生じた主なものは別表第3の歳入増減額調書の  
とおりである。

### 第 3 章 歳 出

平成18年度の支出済額は	2,800,764,590,984円
であって、これを	
予 算 現 額	2,849,271,280,533円
内 訳 { 当初予算額	2,760,410,963,000円
{ 補正予算額	56,484,088,000円
{ 継続費及び繰越事業費繰越額	32,376,229,533円
と比べると	48,506,689,549円
の執行残となり	
翌 年 度 繰 越 額	30,759,970,448円
を差引きすると	17,746,719,101円
の不用額となった。	

つぎに、翌年度繰越額、不用額及び予備費充当額について説明する。

#### 1 翌 年 度 繰 越 額

翌年度繰越額は、30,759,970,448円であって、繰越事業別の繰越額は次のとおりである。

繰越明許費

款	項	事業	繰越額	備考
企画振興費	地域振興・計画費 新幹線・交通企画費	道州制北海道モデル事業推進費 北海道新幹線鉄道整備事業費負担金	1,982,719,000 79,635,448	円
農政費	農政管理費 農業支援費 農業農村整備事業費	公共事業事務費 耕地災害復旧事業事務費 強い農業づくり事業費 道営土地改良事業費 道営農用地造成事業費 団体営農用地造成事業費 道営農地防災事業費 道営農村総合整備事業費 道営農道整備事業費	254,000,000 3,879,000 10,659,000 4,207,116,000 931,642,000 950,772,000 14,080,000 245,457,000 70,000,000	
水産林務費	水産林務管理費 漁港漁村費 森林計画費 治山費	公共事業事務費 補助事業事務費 水産物供給基盤整備事業費 森林環境保全整備事業費 治山事業費	44,320,000 25,542,000 234,088,000 35,286,000 933,514,000	
建設費	建設管理費 道路橋りょう費 河川費 空港港湾費 砂防海岸費 都市環境費 公園下水道事業費	公共事業事務費 補助事業事務費 道路公共事業費 道路特別対策事業費 緊急地方道路整備事業費 河川公共事業費 河川補助事業費 空港公共事業費 砂防公共事業費 災害関連事業費 海岸公共事業費 街路公共事業費 街路特別対策事業費 緊急地方道路整備事業費 下水道公共事業費	12,300,000 64,200,000 3,837,834,000 353,784,000 461,454,000 2,055,897,000 114,000,000 5,600,000 250,400,000 936,161,000 40,000,000 2,938,572,000 185,487,000 278,230,000 20,000,000	
災害復旧費	農地開発施設災害復旧費 水産林業施設災害復旧費 土木施設災害復旧費	耕地災害復旧事業費 漁港災害復旧事業費 林道災害復旧事業費 森林災害復旧造林事業費 治山施設災害復旧事業費 土木災害復旧事業費	867,653,000 896,344,000 441,477,000 70,000,000 525,667,000 6,382,201,000	
合 計			30,759,970,448	

## 2 不 用 額

不用額は、17,746,719,101円であるが、この主なものは別表第4の歳出不用額調書のとおりである。

## 3 予 備 費 充 当 額

予備費充当額は、75,831,895円であって、科目別の金額及び理由は次のとおりである。

科 目				金 額	理 由
款	項	目	節		
総 務 費	選 挙 費	海区漁業調整委員会委員選挙費		円	根室海区漁業調整委員会委員の欠員に伴う補欠選挙の執行に要する経費に充当した。
				1,603,000	
			報 酬	38,000	
			旅 費	159,000	
			需 用 費	190,000	
			役 務 費	5,000	
			使用料及び賃借料	20,000	
			負担金、補助及び交付金	1,191,000	
総 務 費	選 挙 費	海区漁業調整委員会委員選挙費		1,691,000	留萌海区漁業調整委員会委員の欠員に伴う補欠選挙の執行に要する経費に充当した。
				38,000	
			報 酬	100,000	
			旅 費	18,000	
			需 用 費	3,000	
			役 務 費	20,000	
			使用料及び賃借料	20,000	
			負担金、補助及び交付金	1,512,000	
教 育 費	教育総務費	教 職 員 人 事 費		28,243,283	札幌東高等学校において同校硬式野球部の練習中に起きた傷害事件（札幌地方裁判所平成16年（ワ）第1047号損害賠償請求事件）について平成18年4月24日の判決に伴い原告への損害賠償金に要する経費に充当した。
			補償、補填及び賠償金	28,243,283	

科 目				金 額	理 由
款	項	目	節		
教 育 費	教育総務費	教 職 員 人 事 費		円	札幌市北区茨戸川で開催された全道 高等学校ポート新人大会において起 きた網走南ヶ丘高等学校生徒の死亡 事件（札幌高等裁判所平成18年(ネ) 第12号損害賠償請求事件（原審札幌 地方裁判所平成15年(ワ)第751号）） について平成19年2月23日の判決に 伴い原告への損害賠償金に要する経 費に充当した。
			補 償 、 補 填 及 び 賠 償 金	44,294,612	

## 第2 特別会計

### 第1章 総括

平成18年度特別会計における

収入済額は	599,396,664,225円
支出済額は	595,086,969,093円
であって、差引き	4,309,695,132円
の歳計剰余金を生じた。	
なお、このうち	45,000円
は翌年度へ繰り越した繰越事業費の財源に充当されるので	
差引き	4,309,650,132円
は地方自治法第233条の2の規定によって翌年度の歳入に編入した。	
また、前年度以前の収入未済額は	10,173,935,584円
であり、この内訳は別表第2の前年度以前収入未済額調書のとおりである。	

### 第2章 各特別会計の歳入歳出

平成18年度特別会計は

- 1 北海道札幌医科大学附属病院特別会計
- 2 北海道公債管理特別会計
- 3 北海道小児総合保健センター事業特別会計
- 4 北海道母子寡婦福祉資金貸付事業特別会計
- 5 北海道苫小牧東部地域開発出資特別会計
- 6 北海道石狩湾新港地域開発出資特別会計
- 7 北海道中小企業近代化資金貸付事業特別会計
- 8 北海道農業改良資金貸付事業特別会計
- 9 北海道沿岸漁業改善資金貸付事業特別会計
- 10 北海道林業・木材産業改善資金貸付事業特別会計
- 11 北海道公共下水道事業特別会計
- 12 北海道流域下水道事業特別会計
- 13 北海道営住宅事業特別会計
- 14 北海道住宅供給公社経営健全化資金貸付事業特別会計
- 15 北海道地方競馬特別会計

であって、各特別会計の歳入歳出は次のとおりである。



1 北海道札幌医科大学附属病院特別会計

(1) 総括

収入済額	支出済額	差引額	備考
円 21,498,905,466	円 21,469,303,463	円 29,602,003	

(2) 歳入

予算現額	内 訳			収入済額	予算現額に対する増減額	備考
	当初予算額	補正予算額	前年度繰越事業費財源充当額			
円 21,763,127,000	円 21,769,521,000	円 6,394,000	円 0	円 21,498,905,466	円 264,221,534	

増減額理由  
診療料が予定より少なかったこと等による。

(3) 歳出

予算現額	内 訳			支出済額	翌年度繰越額	不用額	備考
	当初予算額	補正予算額	前年度繰越事業費繰越額				
円 21,763,127,000	円 21,769,521,000	円 6,394,000	円 0	円 21,469,303,463	円 0	円 293,823,537	

不用額理由  
給与費等の執行残

2 北海道公債管理特別会計

(1) 総括

収入済額	支出済額	差引額	備考
円 461,807,856,128	円 461,807,856,128	円 0	

(2) 歳入

予算現額	内 訳			収入済額	予算現額に対する増減額	備考
	当初予算額	補正予算額	前年度繰越事業費財源充当額			
円 461,810,612,000	円 440,359,241,000	円 21,451,371,000	円 0	円 461,807,856,128	円 2,755,872	

(3) 歳出

予算現額	内 訳			支出済額	翌年度繰越額	不用額	備考
	当初予算額	補正予算額	前年度繰越事業費繰越額				
円 461,810,612,000	円 440,359,241,000	円 21,451,371,000	円 0	円 461,807,856,128	円 0	円 2,755,872	

### 3 北海道小児総合保健センター事業特別会計

#### (1) 総括

収入済額	支出済額	差引額	備考
円 2,879,393,518	円 2,796,516,266	円 82,877,252	

#### (2) 歳入

予算現額	内 訳			収入済額	予算現額に対する増減額	備考
	当初予算額	補正予算額	前年度繰越事業費財源充当額			
円 2,977,810,000	円 3,213,062,000	円 235,252,000	円 0	円 2,879,393,518	円 98,416,482	

増減額理由  
診療料が予定より少なかったこと等による。

#### (3) 歳出

予算現額	内 訳			支出済額	翌年度繰越額	不用額	備考
	当初予算額	補正予算額	前年度繰越事業費繰越額				
円 2,977,810,000	円 3,213,062,000	円 235,252,000	円 0	円 2,796,516,266	円 0	円 181,293,734	

不用額理由  
診療諸費等の執行残

### 4 北海道母子寡婦福祉資金貸付事業特別会計

#### (1) 総括

収入済額	支出済額	差引額	備考
円 1,197,306,774	円 1,057,705,029	円 139,601,745	

#### (2) 歳入

予算現額	内 訳			収入済額	予算現額に対する増減額	備考
	当初予算額	補正予算額	前年度繰越事業費財源充当額			
円 1,182,511,000	円 1,182,511,000	円 0	円 0	円 1,197,306,774	円 14,795,774	

増減額理由  
繰越金が予定より多かったこと等による。

#### (3) 歳出

予算現額	内 訳			支出済額	翌年度繰越額	不用額	備考
	当初予算額	補正予算額	前年度繰越事業費繰越額				
円 1,182,511,000	円 1,182,511,000	円 0	円 0	円 1,057,705,029	円 0	円 124,805,971	

不用額理由  
貸付金が予定より下回ったこと等による。

## 5 北海道苫小牧東部地域開発出資特別会計

### (1) 総括

収入済額	支出済額	差引額	備考
円 736,951,897	円 736,951,897	円 0	

### (2) 歳入

予算現額	内 訳			収入済額	予算現額に対する増減額	備考
	当初予算額	補正予算額	前年度繰越事業費財源充当額			
円 738,600,000	円 704,500,000	円 34,100,000	円 0	円 736,951,897	円 1,648,103	

### (3) 歳出

予算現額	内 訳			支出済額	翌年度繰越額	不用額	備考
	当初予算額	補正予算額	前年度繰越事業費繰越額				
円 738,600,000	円 704,500,000	円 34,100,000	円 0	円 736,951,897	円 0	円 1,648,103	

## 6 北海道石狩湾新港地域開発出資特別会計

### (1) 総括

収入済額	支出済額	差引額	備考
円 232,386,781	円 232,386,781	円 0	

### (2) 歳入

予算現額	内 訳			収入済額	予算現額に対する増減額	備考
	当初予算額	補正予算額	前年度繰越事業費財源充当額			
円 232,393,000	円 150,770,000	円 81,623,000	円 0	円 232,386,781	円 6,219	

### (3) 歳出

予算現額	内 訳			支出済額	翌年度繰越額	不用額	備考
	当初予算額	補正予算額	前年度繰越事業費繰越額				
円 232,393,000	円 150,770,000	円 81,623,000	円 0	円 232,386,781	円 0	円 6,219	

## 7 北海道中小企業近代化資金貸付事業特別会計

### (1) 総括

収入済額	支出済額	差引額	備考
円 5,327,622,874	円 3,066,361,498	円 2,261,261,376	

### (2) 歳入

予算現額	内 訳			収入済額	予算現額に対する増減額	備考
	当初予算額	補正予算額	前年度繰越事業費財源充当額			
円 3,074,734,000	円 3,876,728,000	円 801,994,000	円 0	円 5,327,622,874	円 2,252,888,874	

増減額理由  
繰越金が予定より多かったこと等による。

### (3) 歳出

予算現額	内 訳			支出済額	翌年度繰越額	不用額	備考
	当初予算額	補正予算額	前年度繰越事業費繰越額				
円 3,074,734,000	円 3,876,728,000	円 801,994,000	円 0	円 3,066,361,498	円 0	円 8,372,502	

不用額理由  
貸付金が予定より下回ったこと等による。

## 8 北海道農業改良資金貸付事業特別会計

### (1) 総括

収入済額	支出済額	差引額	備考
円 2,532,124,066	円 1,765,861,552	円 766,262,514	

### (2) 歳入

予算現額	内 訳			収入済額	予算現額に対する増減額	備考
	当初予算額	補正予算額	前年度繰越事業費財源充当額			
円 2,092,926,000	円 2,199,875,000	円 106,949,000	円 0	円 2,532,124,066	円 439,198,066	

増減額理由  
繰越金が予定より多かったこと等による。

### (3) 歳出

予算現額	内 訳			支出済額	翌年度繰越額	不用額	備考
	当初予算額	補正予算額	前年度繰越事業費繰越額				
円 2,092,926,000	円 2,199,875,000	円 106,949,000	円 0	円 1,765,861,552	円 0	円 327,064,448	

不用額理由  
貸付金が予定より下回ったこと等による。

9 北海道沿岸漁業改善資金貸付事業特別会計

(1) 総括

収入済額	支出済額	差引額	備考
円 692,897,812	円 252,382,128	円 440,515,684	

(2) 歳入

予算現額	内 訳			収入済額	予算現額に対する増減額	備考
	当初予算額	補正予算額	前年度繰越事業費財源充当額			
円 356,463,000	円 356,463,000	円 0	円 0	円 692,897,812	円 336,434,812	

増減額理由  
繰越金が予定より多かったこと等による。

(3) 歳出

予算現額	内 訳			支出済額	翌年度繰越額	不用額	備考
	当初予算額	補正予算額	前年度繰越事業費繰越額				
円 356,463,000	円 356,463,000	円 0	円 0	円 252,382,128	円 0	円 104,080,872	

不用額理由  
貸付金が予定より下回ったこと等による。

10 北海道林業・木材産業改善資金貸付事業特別会計

(1) 総括

収入済額	支出済額	差引額	備考
円 785,815,979	円 434,093,357	円 351,722,622	

(2) 歳入

予算現額	内 訳			収入済額	予算現額に対する増減額	備考
	当初予算額	補正予算額	前年度繰越事業費財源充当額			
円 460,632,000	円 460,632,000	円 0	円 0	円 785,815,979	円 325,183,979	

増減額理由  
繰越金が予定より多かったこと等による。

(3) 歳出

予算現額	内 訳			支出済額	翌年度繰越額	不用額	備考
	当初予算額	補正予算額	前年度繰越事業費繰越額				
円 460,632,000	円 460,632,000	円 0	円 0	円 434,093,357	円 0	円 26,538,643	

不用額理由  
貸付金が予定より下回ったこと等による。

## 11 北海道公共下水道事業特別会計

### (1) 総括

収入済額	支出済額	差引額	備考
円 766,497,280	円 756,765,866	円 9,731,414	

### (2) 歳入

予算現額	内 訳			収入済額	予算現額に対する増減額	備考
	当初予算額	補正予算額	前年度繰越事業費財源充当額			
円 793,233,000	円 780,391,000	円 12,842,000	円 0	円 766,497,280	円 26,735,720	

増減額理由

建設費負担収入が予定より少なかったこと等による。

### (3) 歳出

予算現額	内 訳			支出済額	翌年度繰越額	不用額	備考
	当初予算額	補正予算額	前年度繰越事業費繰越額				
円 793,233,000	円 780,391,000	円 12,842,000	円 0	円 756,765,866	円 0	円 36,467,134	

不用額理由

建設費負担収入の減により、長期借入償還元金が予定より下回ったこと等による。

## 12 北海道流域下水道事業特別会計

### (1) 総括

収入済額	支出済額	差引額	備考
円 5,083,065,389	円 5,078,764,077	円 4,301,312	

### (2) 歳入

予算現額	内 訳			収入済額	予算現額に対する増減額	備考
	当初予算額	補正予算額	前年度繰越事業費財源充当額			
円 5,128,520,000	円 4,725,116,000	円 10,596,000	円 414,000,000	円 5,083,065,389	円 45,454,611	

増減額理由

補助金において建設費が繰越しとなったこと等による。

### (3) 歳出

予算現額	内 訳			支出済額	翌年度繰越額	不用額	備考
	当初予算額	補正予算額	前年度繰越事業費繰越額				
円 5,128,520,000	円 4,725,116,000	円 10,596,000	円 414,000,000	円 5,078,764,077	円 40,180,000	円 9,575,923	

不用額理由

建設費等の執行残

13 北海道営住宅事業特別会計

(1) 総括

収入済額	支出済額	差引額	備考
円 22,795,323,596	円 22,729,456,094	円 65,867,502	

(2) 歳入

予算現額	内 訳			収入済額	予算現額に対する増減額	備考
	当初予算額	補正予算額	前年度繰越事業費財源充当額			
円 22,804,554,000	円 22,957,775,000	円 153,221,000	円 0	円 22,795,323,596	円 9,230,404	

増減額理由

公営住宅建設費が予定より下回ったこと等による。

(3) 歳出

予算現額	内 訳			支出済額	翌年度繰越額	不用額	備考
	当初予算額	補正予算額	前年度繰越事業費繰越額				
円 22,804,554,000	円 22,957,775,000	円 153,221,000	円 0	円 22,729,456,094	円 0	円 75,097,906	

不用額理由

公共事業費が予定より下回ったこと等による。

14 北海道住宅供給公社経営健全化資金貸付事業特別会計

(1) 総括

収入済額	支出済額	差引額	備考
円 57,890,337,063	円 57,890,337,063	円 0	

(2) 歳入

予算現額	内 訳			収入済額	予算現額に対する増減額	備考
	当初予算額	補正予算額	前年度繰越事業費財源充当額			
円 57,890,354,000	円 57,887,397,000	円 2,957,000	円 0	円 57,890,337,063	円 16,937	

(3) 歳出

予算現額	内 訳			支出済額	翌年度繰越額	不用額	備考
	当初予算額	補正予算額	前年度繰越事業費繰越額				
円 57,890,354,000	円 57,887,397,000	円 2,957,000	円 0	円 57,890,337,063	円 0	円 16,937	

15 北海道地方競馬特別会計

(1) 総括

収入済額	支出済額	差引額	備考
円 15,170,179,602	円 15,012,227,894	円 157,951,708	

(2) 歳入

予算現額	内 訳			収入済額	予算現額に対する増減額	備考
	当初予算額	補正予算額	前年度繰越事業費財源充当額			
円 15,091,898,000	円 15,569,796,000	円 477,898,000	円 0	円 15,170,179,602	円 78,281,602	

増減額理由

雑入において場間場外発売額が予定より多かったこと等による。

(3) 歳出

予算現額	内 訳			支出済額	翌年度繰越額	不用額	備考
	当初予算額	補正予算額	前年度繰越事業費繰越額				
円 15,091,898,000	円 15,569,796,000	円 477,898,000	円 0	円 15,012,227,894	円 0	円 79,670,106	

不用額理由

競馬開催費等の執行残



調

書

## 別表第1

## 平成18年度一般会計歳入歳出決算額

歳入

区 分 科 目	予算現額		当初予算額		補正予算額		繰越費及 繰越財源		調定額 (A)		収入済額 (B)		不納欠損額 (C)		収入未済額 (A - B - C)	
	円	円	円	円	円	円	円	円	円	円	円	円	円	円	円	円
道 税	538,483,961,000	530,614,961,000	7,869,000,000	0	556,984,018,128	539,904,181,868	1,920,675,891	15,159,160,369								
地方消費税清算金	118,598,437,000	119,393,324,000	794,887,000	0	118,598,437,055	118,598,437,055	0	0								
地方譲与税	109,193,331,000	109,075,000,000	118,331,000	0	109,123,524,997	109,123,524,997	0	0								
地方特例交付金	2,547,646,000	3,000,000,000	452,354,000	0	2,547,646,000	2,547,646,000	0	0								
地方交付税	712,610,069,000	711,000,000,000	1,610,069,000	0	711,305,276,000	711,305,276,000	0	0								
交通安全対策特別交付金	2,146,000,000	2,146,000,000	0	0	2,194,500,000	2,194,500,000	0	0								
分担金及び負担金	43,010,524,000	42,013,876,000	676,426,000	1,673,074,000	41,648,511,908	41,648,511,908	0	0								
使用料及び手数料	27,901,960,000	28,758,187,000	856,227,000	0	27,551,519,100	27,471,700,365	0	79,818,735								
国庫支出金	387,984,934,256	360,038,059,000	9,829,917,000	18,116,958,256	367,593,715,059	367,593,715,059	0	0								
財産収入	8,033,028,000	6,410,469,000	1,622,559,000	0	8,398,537,132	8,398,296,652	0	240,480								
寄附金	341,533,000	124,740,000	216,793,000	0	283,427,528	283,427,528	0	0								
繰入金	33,225,817,000	32,957,523,000	268,294,000	0	19,966,464,957	19,966,464,957	0	0								
繰越金	1,717,103,277	8,000,000,000	8,000,000,000	1,717,103,277	1,717,103,277	1,717,103,277	0	0								
諸収入	286,551,550,000	265,031,824,000	21,516,619,000	3,107,000	287,967,874,761	285,685,049,306	265,501,293	2,017,324,162								
道債	576,925,387,000	541,847,000,000	24,212,400,000	10,865,987,000	565,175,500,000	565,175,500,000	0	0								
計	2,849,271,280,533	2,760,410,963,000	56,484,088,000	32,376,229,533	2,821,056,055,902	2,801,613,334,972	2,186,177,184	17,256,543,746								

## 歳出

区 分 科 目	予 算 現 額 ( A )		当 初 予 算 額		補 正 予 算 額		繼 続 費 及 以 上 繰 越 事 業 費 繰 越		支 出 済 額 ( B )	翌 年 度 繰 越 額 ( C )	不 用 額 ( A - B - C )
	円	円	円	円	円	円	円	円			
議 会 費	3,391,386,000		3,643,204,000		251,818,000		0		3,310,083,435	0	81,302,565
総 務 費	229,617,147,000		236,674,223,000	( 3,294,000)	7,057,076,000		0		227,434,667,010	0	2,182,479,990
知 事 政 策 費	1,827,194,000		1,923,373,000		96,179,000		0		1,788,156,015	0	39,037,985
企 画 振 興 費	40,540,580,977		40,389,025,000		3,099,310,000		3,250,865,977		37,974,509,352	2,062,354,448	503,717,177
環 境 生 活 費	8,195,174,400		8,049,342,000		373,016,000		518,848,400		7,904,787,781	0	290,386,619
保 健 福 祉 費	292,082,877,000		290,552,341,000		682,904,000		847,632,000		288,506,424,580	0	3,576,452,420
経 済 費	196,628,827,000		183,704,568,000		12,924,259,000		0		195,919,389,059	0	709,437,941
農 政 費	212,870,578,000		209,424,004,000		5,010,141,000		8,456,715,000		204,260,167,916	6,687,605,000	1,922,805,084
水 産 林 務 費	94,183,266,000		90,912,236,000		1,988,876,000		1,282,154,000		91,872,898,972	1,272,750,000	1,037,617,028
建 設 費	394,214,000,000		365,078,424,000		14,539,216,000		14,596,360,000		379,599,344,743	11,553,919,000	3,060,736,257
警 察 費	138,427,354,000		137,767,334,000		660,020,000		0		137,821,233,727	0	606,120,273
教 育 費	499,749,864,895		497,910,172,000	( 72,537,895)	1,819,922,895		19,770,000		496,664,638,726	0	3,085,226,169
災 害 復 旧 費	18,808,046,156		6,889,292,000		8,514,870,000		3,403,884,156		9,273,820,242	9,183,342,000	350,883,914
公 債 費	623,781,810,000		602,083,372,000		21,698,438,000		0		623,768,295,687	0	13,514,313
諸 支 出 金	94,401,251,000		85,210,053,000		9,191,198,000		0		94,238,418,604	0	162,832,396
予 備 費	124,168,105		200,000,000	( 75,831,895)	75,831,895		0		0	0	124,168,105
繰 上 充 用 金	427,756,000		0		427,756,000		0		427,755,135	0	865
計	2,849,271,280,533		2,760,410,963,000		56,484,088,000		32,376,229,533		2,800,764,590,984	30,759,970,448	17,746,719,101

( ) 内は予備費充当額

## 平成18年度特別会計歳入歳出決算額

歳入

区分 会計別	予算現額		当初予算額		補正予算額		繰越費及心操越事業費 繰越財源充当額		調定額 (A)		収入済額 (B)		不納欠損額 (C)		収入未済額 (A - B - C)	
	円	円	円	円	円	円	円	円	円	円	円	円	円	円	円	円
札幌医科大学 附属病院特別会計	21,763,127,000	21,769,521,000	6,394,000	0	21,559,024,549	21,498,905,466	60,119,083	0	0	0	0	0	0	0	0	0
公債管理特別会計	461,810,612,000	440,359,241,000	21,451,371,000	0	461,807,856,128	461,807,856,128	0	0	0	0	0	0	0	0	0	0
小児総合保健センター 事業特別会計	2,977,810,000	3,213,062,000	235,252,000	0	2,888,659,856	2,879,393,518	0	0	0	0	0	0	0	0	9,266,338	
母子寡婦福祉資金貸付 事業特別会計	1,182,511,000	1,182,511,000	0	0	2,850,391,592	1,197,306,774	40,120,451	0	0	0	0	0	0	0	1,612,964,367	
苫小牧東部地域開発 出資特別会計	738,600,000	704,500,000	34,100,000	0	736,951,897	736,951,897	0	0	0	0	0	0	0	0	0	
石狩湾新港地域開発 出資特別会計	232,393,000	150,770,000	81,623,000	0	232,386,781	232,386,781	0	0	0	0	0	0	0	0	0	
中小企業近代化資金 貸付事業特別会計	3,074,734,000	3,876,728,000	801,994,000	0	13,876,708,559	5,327,622,874	0	0	0	0	0	0	0	0	8,549,085,685	
農業改良資金貸付事業 特別会計	2,092,926,000	2,199,875,000	106,949,000	0	2,594,622,500	2,532,124,066	0	0	0	0	0	0	0	0	62,498,434	
沿岸漁業改善資金貸付 事業特別会計	356,463,000	356,463,000	0	0	692,897,812	692,897,812	0	0	0	0	0	0	0	0	0	
林業・木材産業改善資金 貸付事業特別会計	460,632,000	460,632,000	0	0	1,094,488,805	785,815,979	0	0	0	0	0	0	0	0	308,672,826	
公共下水道事業計 特別会計	793,233,000	780,391,000	12,842,000	0	767,244,330	766,497,280	3,772	0	0	0	0	0	0	0	743,278	
流域下水道事業計 特別会計	5,128,520,000	4,725,116,000	10,596,000	414,000,000	5,083,065,389	5,083,065,389	0	0	0	0	0	0	0	0	0	
道営住宅事業計 特別会計	22,804,554,000	22,957,775,000	153,221,000	0	23,605,360,205	22,795,323,596	40,350,149	0	0	0	0	0	0	0	769,686,460	
住宅供給公社経営健全化 資金貸付事業特別会計	57,890,354,000	57,887,397,000	2,957,000	0	57,890,337,063	57,890,337,063	0	0	0	0	0	0	0	0	0	
地方競馬特別会計	15,091,898,000	15,569,796,000	477,898,000	0	15,170,258,111	15,170,179,602	78,509	0	0	0	0	0	0	0	0	
計	596,398,367,000	576,193,778,000	19,790,589,000	414,000,000	610,850,253,577	599,396,664,225	140,671,964	0	0	0	0	0	0	0	11,312,917,388	

歳出

区分 会計別	予算現額 (A)			支出済額 (B)		翌年度繰越額 (C)	不用額 (A - B - C)
	当初予算額 円	補正予算額 円	繰越費及び繰越事業費 繰越額 円	支出済額 円	繰越額 円		
札幌医科大学 附属病院特別会計	21,763,127,000	6,394,000	0	21,469,303,463	0	293,823,537	
公債管理特別会計	461,810,612,000	21,451,371,000	0	461,807,856,128	0	2,755,872	
小児総合保健センター 事業特別会計	2,977,810,000	235,252,000	0	2,796,516,266	0	181,293,734	
母子寡婦福祉資金 貸付事業特別会計	1,182,511,000	0	0	1,057,705,029	0	124,805,971	
苫小牧東部地域開発 出資特別会計	738,600,000	34,100,000	0	736,951,897	0	1,648,103	
石狩湾新港地域開発 出資特別会計	232,393,000	81,623,000	0	232,386,781	0	6,219	
中小企業近代化資金 貸付事業特別会計	3,074,734,000	801,994,000	0	3,066,361,498	0	8,372,502	
農業改良資金貸付事業 特別会計	2,092,926,000	106,949,000	0	1,765,861,552	0	327,064,448	
沿岸漁業改善資金 貸付事業特別会計	356,463,000	0	0	252,382,128	0	104,080,872	
林業・木材産業改善資金 貸付事業特別会計	460,632,000	0	0	434,093,357	0	26,538,643	
公共下水道事業 特別会計	793,233,000	12,842,000	0	756,765,866	0	36,467,134	
流域下水道事業 特別会計	5,128,520,000	10,596,000	414,000,000	5,078,764,077	40,180,000	9,575,923	
道営住宅事業特別会計	22,804,554,000	153,221,000	0	22,729,456,094	0	75,097,906	
住宅供給公社経営健全化 資金貸付事業特別会計	57,890,354,000	2,957,000	0	57,890,337,063	0	16,937	
地方競馬特別会計	15,091,898,000	477,898,000	0	15,012,227,894	0	79,670,106	
計	596,398,367,000	19,790,589,000	414,000,000	595,086,969,093	40,180,000	1,271,217,907	

## 前年度以前収入未済額調書

## 一般会計

科 目				収 入 未 済 翌 年 度 繰 越 額
款	項	目	節	
道 税	道 民 税	個 人	滞 納 繰 越 分	円 4,340,816,894
		法 人	滞 納 繰 越 分	195,821,383
	事 業 税	個 人	滞 納 繰 越 分	264,337,790
		法 人	滞 納 繰 越 分	687,485,269
	不 動 産 取 得 税	不 動 産 取 得 税	滞 納 繰 越 分	1,261,716,066
	ゴ ル フ 場 利 用 税	ゴ ル フ 場 利 用 税	滞 納 繰 越 分	48,868,192
	自 動 車 税	自 動 車 税	滞 納 繰 越 分	2,872,666,565
	鉱 区 税	鉱 区 税	滞 納 繰 越 分	1,604,400
	自 動 車 取 得 税	自 動 車 取 得 税	滞 納 繰 越 分	17,485,724
	軽 油 引 取 税	軽 油 引 取 税	滞 納 繰 越 分	110,087,884
	旧 法 に よ る 税	特 別 地 方 消 費 税	滞 納 繰 越 分	377,795
道 税 計				9,801,267,962

科 目				収 入 未 済 翌 年 度 繰 越 額
款	項	目	節	
諸 収 入	雑 入	総 務 関 係 収 入	過 年 度 収 入	円 461,203,028
(元科目別内訳)				
財 産 収 入	財 産 運 用 収 入	財 産 貸 付 収 入	公 宅 貸 付 収 入	63,280
諸 収 入	延 滞 金、加 算 金 及 び 過 算 料	税 附 帯 収 入	加 算 金	460,850,998
			雑 入	80,000
			特 許 権 実 施 料 収 入	208,750

科 目				収 入 未 済 翌 年 度 繰 越 額
款	項	目	節	
諸 収 入	雑 入	環 境 生 活 関 係 収 入	過 年 度 収 入	円 11,423,844
(元科目別内訳)				
諸 収 入	雑 入	環 境 生 活 関 係 収 入	雑 入	9,578,678
			貸 付 金 収 入	消 費 生 活 協 同 組 合 資 金 貸 付 金 収 入
			利 子 収 入	14,087

科 目				収 入 未 済
款	項	目	節	翌 年 度 繰 越 額
諸 収 入	雑 入	保健福祉関係収入	過 年 度 収 入	円 779,517,827
( 元 科 目 別 内 訳 )				
使用料及び手数料	使 用 料	保健福祉使用料	診療所使用料	99,675
			肢体不自由児施設 診療料	2,390
			身体障害者 施設使用料	922,300
			児童施設使用料	18,300
	手 数 料	保健福祉手数料	肢体不自由児施設 文書料	19,420
諸 収 入	貸 付 金 収 入	保健婦等修学資金 貸付金収入	元 金 収 入	2,127,400
		遺児福祉修学資金 貸付金収入	元 金 収 入	127,748,514
		看護職員等養成 修学資金貸付金収入	元 金 収 入	13,234,707
		介護福祉士等修学 資金貸付金収入	元 金 収 入	5,496,286
	雑 入	民 生 関 係 収 入	児童保護措置費 徴収金	165,360
			生活保護費 返還金収入	1,216,673
			雑 入	19,000
		生活福祉関係収入	児童保護措置費 徴収金	1,391,150
			生活保護費 返還金収入	25,134,085
			心身障害者扶養 共済掛金収入	12,300,800
			精神薄弱者保護 措置費徴収金	269,500
			精神薄弱児施設 母子入園給食収入	29,500
			雑 入	1,654,724
			保健環境関係収入	雑 入
		保健福祉関係収入	児童保護措置費 徴収金	174,080,303
			生活保護費 返還金収入	189,589,261
			心身障害者扶養 共済掛金収入	66,538,250
			精神薄弱者保護 措置費徴収金	17,500

科 目				収 入 未 済
款	項	目	節	翌 年 度 繰 越 額
			知的障害者保護 措置費徴収金	円 2,899,400
			知的障害児施設 母子入園給食収入	199,610
			肢体不自由児施設 母子入院給食収入	81,450
			肢体不自由児施設 母子入園給食収入	85,360
			肢体不自由児施設 短期入所給食収入	252,990
			電 話 料 収 入	829
			雑 入	151,318,800
			未 熟 児 医 療 費 金 徴 収	1,792,372
			狂 犬 病 予 防 関 連 収 入	41,650

科 目				収 入 未 済
款	項	目	節	翌 年 度 繰 越 額
諸 収 入	雑 入	経 済 関 係 収 入	過 年 度 収 入	円 22,293,510
( 元 科 目 別 内 訳 )				
使用料及び手数料	使 用 料	経 済 使 用 料	技 術 専 門 学 院 授 業 料	842,800
			技 術 専 門 学 院 寄 宿 舎 使 用 料	3,500
諸 収 入	貸 付 金 収 入	中 小 企 業 設 備 合 理 化 資 金 貸 付 金 収 入	元 金 収 入	8,339,188
			利 子 収 入	873,659
		公 害 防 止 施 設 改 善 資 金 貸 付 金 収 入	元 金 収 入	6,746,000
			利 子 収 入	1,395,825
	雑 入	商 工 関 係 収 入	雑 入	49,867
		商 工 観 光 関 係 収 入	雑 入	670,776
		経 済 関 係 収 入	計 量 器 出 張 検 査 料 収 入	48,200
			雑 入	3,303,000
			創 業 準 備 支 援 施 設 整 備 事 業 収 入	20,695



科 目				収 入 未 済 翌 年 度 繰 越 額
款	項	目	節	
諸 収 入	雑 入	農 政 関 係 収 入	過 年 度 収 入	円 522,714
( 元 科 目 別 内 訳 )				
諸 収 入	雑 入	農 政 関 係 収 入	雑 入	105,894
			違約金及び延納利息	416,820

科 目				収 入 未 済 翌 年 度 繰 越 額
款	項	目	節	
諸 収 入	雑 入	水 産 林 務 関 係 収 入	過 年 度 収 入	円 56,418,164
( 元 科 目 別 内 訳 )				
使用料及び手数料	使 用 料	水 産 林 務 使 用 料	漁 港 利 用 料	66,501
財 産 収 入	財 産 運 用 収 入	財 産 貸 付 収 入	土 地 貸 付 収 入	2,999,663
諸 収 入	貸 付 金 収 入	特 用 林 産 物 振 興 資 金 貸 付 金 収 入	元 金 収 入	53,000,000
	雑 入	水 産 林 務 関 係 収 入	雑 入	352,000

科 目				収 入 未 済 翌 年 度 繰 越 額
款	項	目	節	
諸 収 入	雑 入	建 設 関 係 収 入	過 年 度 収 入	円 77,539,762
( 元 科 目 別 内 訳 )				
使用料及び手数料	使 用 料	土 木 使 用 料	堤 塘 使 用 料	94,364
			建 設 使 用 料	道 路 占 用 料
		建 設 使 用 料	堤 塘 使 用 料	40,601,870
			水 利 使 用 料	538,650
			海 岸 占 用 料	6,322,870
諸 収 入	雑 入	土 木 関 係 収 入	雑 入	13,500,000
		建 設 関 係 収 入	雑 入	11,202,165

科 目				収 入 未 済 翌 年 度 繰 越 額
款	項	目	節	
諸 収 入	雑 入	警 察 関 係 収 入	過 年 度 収 入	円 7,518,427
( 元 科 目 別 内 訳 )				
諸 収 入	雑 入	警 察 関 係 収 入	違 法 駐 車 措 置 代 執 行 収 入	4,828,750
			雑 入	2,689,677

科 目				収 入 未 済 翌 年 度 繰 越 額
款	項	目	節	
諸 収 入	雑 入	教 育 関 係 収 入	過 年 度 収 入	円 105,637,126
( 元 科 目 別 内 訳 )				
使用料及び手数料	使 用 料	教 育 使 用 料	高 等 学 校 授 業 料	44,434,002
			建 物 使 用 料	148,245
諸 収 入	貸 付 金 収 入	公 立 高 等 学 校 奨 学 資 金 貸 付 金 収 入	元 金 収 入	47,712,303
	雑 入	教 育 関 係 収 入	雑 入	13,342,576

税 外 合 計	円 1,522,074,402
---------	--------------------

一 般 会 計 合 計	円 11,323,342,364
-------------	---------------------

北海道小児総合保健センター事業特別会計

科 目				収 入 未 済 翌 年 度 繰 越 額
款	項	目	節	
諸 収 入	雑 入	雑 入	過 年 度 収 入	円 7,613,018
( 元 科 目 別 内 訳 )				
使用料及び手数料	使 用 料	セ ン タ ー 使 用 料	診 療 料	7,420,678
	手 数 料	諸 手 数 料	文 書 料	192,340

北海道母子寡婦福祉資金貸付事業特別会計

科 目				収 入 未 済 翌 年 度 繰 越 額
款	項	目	節	
諸 収 入	雑 入	母子福祉資金関係収入	過 年 度 収 入	円 1,342,630,083
( 元 科 目 別 内 訳 )				
諸 収 入	貸 付 金 収 入	母 子 福 祉 資 金 入 貸 付 金 収 入	元 金 収 入	1,334,186,270
			利 子 収 入	8,186,813
	雑 入	母 子 福 祉 資 金 入 関 係 収 入	雑 入	257,000

科 目				収 入 未 済 翌 年 度 繰 越 額
款	項	目	節	
諸 収 入	雑 入	寡婦福祉資金関係収入	過 年 度 収 入	円 48,143,095
( 元 科 目 別 内 訳 )				
諸 収 入	貸 付 金 収 入	寡 婦 福 祉 資 金 入 貸 付 金 収 入	元 金 収 入	47,417,628
			利 子 収 入	725,467

北海道中小企業近代化資金貸付事業特別会計

科 目				収 入 未 済 翌 年 度 繰 越 額
款	項	目	節	
諸 収 入	雑 入	雑 入	過 年 度 収 入	円 7,856,806,762
( 元 科 目 別 内 訳 )				
諸 収 入	貸 付 金 収 入	工 場 等 集 団 化 資 金 入 貸 付 金 収 入	元 金 収 入	1,130,317,132
			利 子 収 入	216,828,182
		店 舗 共 同 化 資 金 入 貸 付 金 収 入	元 金 収 入	1,416,268,336
			元 金 収 入	1,974,673,308
		共 同 施 設 資 金 入 貸 付 金 収 入	利 子 収 入	51,946,003

科 目				収 入 未 済 翌 年 度 繰 越 額
款	項	目	節	
		設 備 近 代 化 資 金 貸 付 金 収 入	元 金 収 入	円 510,898,840
		商 店 街 近 代 化 資 金 貸 付 金 収 入	元 金 収 入	252,835,077
			利 子 収 入	12,748,981
		設 備 リ ー ス 資 金 貸 付 金 収 入	元 金 収 入	746,782,082
		工 場 共 同 利 用 資 金 貸 付 金 収 入	元 金 収 入	1,435,664,915
		集 団 化 資 金 貸 付 金 収 入	元 金 収 入	99,440,906
		集 積 区 域 整 備 資 金 貸 付 金 収 入	元 金 収 入	8,403,000

北海道農業改良資金貸付事業特別会計

科 目				収 入 未 済 翌 年 度 繰 越 額
款	項	目	節	
諸 収 入	雑 入	雑 入	過 年 度 収 入	円 52,018,409
( 元 科 目 別 内 訳 )				
諸 収 入	貸 付 金 収 入	農 業 改 良 資 金 貸 付 金 収 入	元 金 収 入	27,272,000
	雑 入	雑 入	違 約 金 及 び 延 納 利 子	24,746,409

北海道林業・木材産業改善資金貸付事業特別会計

科 目				収 入 未 済 翌 年 度 繰 越 額
款	項	目	節	
諸 収 入	雑 入	雑 入	過 年 度 収 入	円 286,300,391
( 元 科 目 別 内 訳 )				
諸 収 入	貸 付 金 収 入	林 業 改 善 資 金 貸 付 金 収 入	元 金 収 入	173,318,887
		林 業 ・ 木 材 産 業 改 善 資 金 貸 付 金 収 入	元 金 収 入	22,430,000
	雑 入	雑 入	違 約 金 収 入	90,551,504

北海道公共下水道事業特別会計

科 目				収 入 未 済 翌 年 度 繰 越 額
款	項	目	節	
諸 収 入	雑 入	雑 入	過 年 度 収 入	円 43,960
( 元 科 目 別 内 訳 )				
使用料及び手数料	使 用 料	下 水 道 使 用 料	下 水 道 使 用 料	43,960

北海道営住宅事業特別会計

科 目				収 入 未 済 翌 年 度 繰 越 額
款	項	目	節	
諸 収 入	雑 入	雑 入	過 年 度 収 入	円 580,379,866
( 元 科 目 別 内 訳 )				
使用料及び手数料	使 用 料	住宅都市使用料	公営住宅使用料	87,402,336
			公 営 住 宅 駐 車 場 使 用 料	445,112
		建設使用料	公営住宅使用料	456,129,557
			公 営 住 宅 駐 車 場 使 用 料	21,928,842
			土 地 使 用 料	638,924
諸 収 入	雑 入	建設関係収入	雑 入	円 13,835,095
特 別 会 計 合 計				円 10,173,935,584

別表第3

## 歳入増減額調書

科 目	予算現額	収入済額	増減( )額	摘 要
	円	円	円	
道 税				
道 民 税				
個 人	88,403,609,000	88,237,068,001	166,540,999	現年課税分において課税所得金額が 予定より少なかったこと等による。
法 人	25,858,255,000	25,878,901,328	20,646,328	現年課税分において法人税額が予定 より多かったこと等による。
利 子 割	3,515,164,000	4,114,500,951	599,336,951	現年課税分において課税利子等の額 が予定より多かったことによる。
事 業 税				
個 人	4,571,497,000	4,559,897,171	11,599,829	滞納繰越分において収入が予定より 少なかったこと等による。
法 人	126,421,328,000	126,617,265,878	195,937,878	現年課税分において課税所得金額が 予定より多かったこと等による。
地 方 消 費 税				
譲 渡 割	65,192,795,000	65,326,618,820	133,823,820	現年課税分において消費税額が予定 より多かったことによる。
貨 物 割	15,506,988,000	15,437,858,849	69,129,151	現年課税分において消費税額が予定 より少なかったことによる。
不 動 産 取 得 税				
不 動 産 取 得 税	17,424,704,000	17,943,921,445	519,217,445	現年課税分において原始取得の収入 額が予定より多かったこと等による。
道 た ば こ 税				
道 た ば こ 税	14,480,208,000	14,740,637,125	260,429,125	現年課税分において売上金額が予定 より多かったことによる。
自 動 車 税				
自 動 車 税	88,065,926,000	88,010,702,369	55,223,631	現年課税分において収入額が予定よ り少なかったこと等による。
自 動 車 取 得 税				
自 動 車 取 得 税	16,696,436,000	16,784,924,600	88,488,600	証紙分において課税取得価格が予定 より多かったこと等による。
軽 油 引 取 税				
軽 油 引 取 税	69,148,478,000	69,064,056,562	84,421,438	現年課税分において課税軽油引取量 が予定より少なかったこと等による。
循 環 資 源 利 用 促 進 税				
循 環 資 源 利 用 促 進 税	118,000,000	104,001,447	13,998,553	現年課税分において収入額が予定よ り少なかったことによる。
地 方 譲 与 税				
地 方 道 路 譲 与 税				
地 方 道 路 譲 与 税	15,383,000,000	15,297,927,000	85,073,000	国の譲与額の配分減による。

科 目	予 算 現 額	収 入 済 額	増 減 ( ) 額	摘 要
	円	円	円	
航空機燃料譲与税				
航空機燃料譲与税	202,000,000	218,215,000	16,215,000	国の譲与額の配分増による。
地方交付税				
地方交付税	712,610,069,000	711,305,276,000	1,304,793,000	国の交付額の配分減による。
交通安全対策特別交付金				
交通安全対策特別交付金	2,146,000,000	2,194,500,000	48,500,000	国の交付額の配分増による。
分担金及び負担金				
分 担 金				
農 政 費 分 担 金	3,264,036,000	2,926,985,337	337,050,663	1 農業生産基盤整備事業費分担金において土地改良事業費及び農用地造成事業費が繰越しとなったこと等により325,865,244円の減となったこと 2 農地等保全管理事業費分担金において執行残等により予定より7,507,728円の減となったこと 等による。
負 担 金				
農 政 費 負 担 金	36,348,442,000	35,349,634,194	998,807,806	1 農業生産基盤整備事業費負担金において土地改良事業費及び農用地造成事業費が繰越しとなったこと等により899,852,987円の減となったこと 2 農地等保全管理事業費負担金において執行残等により予定より9,303,811円の減となったこと 3 農村整備事業費負担金において農村総合整備事業費及び農道等整備事業費が繰越しとなったこと等により89,813,782円の減となったこと 等による。
水産林務費負担金	1,000,370,000	971,683,652	28,686,348	1 水産基盤整備費負担金において入札減等により15,774,167円の減となったこと 2 林道事業費負担金において入札減等により12,912,181円の減となったこと 等による。
使用料及び手数料				
使 用 料				
総 務 使 用 料	948,624,000	880,724,981	67,899,019	1 札幌医科大学授業料において編入学生の減により11,859,200円の減となったこと

科 目	予 算 現 額	収 入 済 額	増 減 ( ) 額	摘 要
保 健 福 祉 使 用 料	1,901,000,000	1,855,534,978	45,465,022	<p>2 札幌医科大学攻読料において研究生の減により43,480,400円の減となったこと</p> <p>3 建物使用料が予定より12,918,145円の減となったこと</p> <p>等による。</p> <p>1 看護学院授業料において学生数の減により11,923,200円の減となったこと</p> <p>2 診療所使用料において検診件数が予定より少なかったことにより47,365,666円の減となったこと</p> <p>3 肢体不自由児施設診療料において検診件数が予定より多かったことにより8,509,487円の増となったこと</p> <p>4 身体障害者施設使用料において利用者負担が増となったことにより8,587,344円の増となったこと</p> <p>等による。</p>
経 済 使 用 料	165,407,000	125,933,385	39,473,615	<p>技術専門学院授業料において入学者数が予定より少なかったことにより38,441,900円の減となったこと等による。</p>
建 設 使 用 料	3,322,080,000	3,339,273,590	17,193,590	<p>1 道路占用料が予定より6,170,246円の増となったこと</p> <p>2 堤塘使用料が予定より4,487,389円の減となったこと</p> <p>3 空港使用料が予定より17,334,654円の増となったこと</p> <p>4 海岸占用料が資金困難により4,094,663円の減となったこと</p> <p>等による。</p>
教 育 使 用 料	10,471,780,000	10,369,040,790	102,739,210	<p>1 高等学校授業料が予定より46,927,000円の増となったこと</p> <p>2 教職員検診センター使用料において検診件数が予定より少なかったことにより11,754,625円の減となったこと</p> <p>3 近代美術館使用料において観覧者が予定より少なかったことにより21,960,680円の減となったこと</p> <p>4 建物使用料が予定より8,715,047円の減となったこと</p> <p>等による。</p>
手 数 料				
経 済 手 数 料	17,080,000	8,365,980	8,714,020	<p>1 工業技術センター試験分析手数料が予定より3,590,400円の減となったこと</p>



科 目	予 算 現 額	収 入 済 額	増 減 ( ) 額	摘 要
	円	円	円	
証 紙 収 入				2 工業試験場技術開発派遣指導手数料が予定より3,221,600円の減となったこと
証 紙 収 入	9,789,327,000	9,608,070,594	181,256,406	等による。
国 庫 支 出 金				
国 庫 負 担 金				
教育費国庫負担金	79,739,674,000	79,729,870,518	9,803,482	1 義務教育費国庫負担金において国の交付額が予定より17,053,587円の増となったこと
				2 養護学校費国庫負担金において国の交付額が予定より17,054,000円の減となったこと
				3 就学奨励費国庫負担金において国の交付額が予定より9,803,069円の減となったこと
				等による。
国 庫 補 助 金				
総 務 費 補 助 金	10,098,658,000	10,597,823,278	499,165,278	1 私学振興費補助金において国の交付額が予定より509,878,000円の増となったこと
				2 後進地域開発等事業費補助金において国の交付額が予定より9,526,688円の増となったこと
				3 原子力安全対策費補助金において国の交付額が予定より20,153,615円の減となったこと
				等による。
企 画 振 興 費 補 助 金	11,977,208,000	10,852,561,285	1,124,646,715	1 計画推進費補助金において計画推進事業費が繰越しとなったこと等により1,116,494,715円の減となったこと
				2 情報政策費補助金において国の交付額が予定より6,504,000円の減となったこと
				等による。
保 健 福 祉 費 補 助 金	18,486,160,000	17,431,185,280	1,054,974,720	1 自立支援費補助金において国の交付額が予定より17,823,000円の増となったこと
				2 医療対策費補助金において国の交付額が予定より10,153,000円の減となったこと
				3 地域医療費補助金において国の交付額が予定より6,419,000円の減となったこと
				4 救急医療対策費補助金において国の交付額が予定より15,248,750円の減となったこと

科 目	予 算 現 額	収 入 済 額	増 減 ( ) 額	摘 要
	円	円	円	5 看護対策費補助金において国の交付額が予定より5,126,000円の減となったこと 6 感染症対策費補助金において国の交付額が予定より5,676,550円の減となったこと 7 特定疾患等対策費補助金において国の交付額が予定より931,620,345円の減となったこと 8 精神保健福祉費補助金において国の交付額が予定より10,928,445円の増となったこと 9 社会参加促進費補助金において国の交付額が予定より5,642,000円の減となったこと 10 支援基金費補助金において国の交付額が予定より116,854,000円の減となったこと 11 生活支援費補助金において国の交付額が予定より22,036,000円の増となったこと 12 医療指導費補助金において国の交付額が予定より6,699,000円の減となったこと 等による。
経 済 費 補 助 金	4,942,206,000	4,762,816,256	179,389,744	1 資源エネルギー対策費補助金において国の交付額が予定より4,608,309円の減となったこと 2 流通市場対策費補助金において国の交付額が予定より131,216,000円の減となったこと 3 育成誘致推進費補助金において国の交付額が予定より8,178,364円の減となったこと 4 公共訓練推進費補助金において国の交付額が予定より34,828,166円の減となったこと 等による。
農 政 費 補 助 金	65,212,893,000	61,965,958,955	3,246,934,045	1 家畜衛生対策費補助金において国の交付額が予定より5,042,150円の減となったこと 2 地域支援対策費補助金において執行残により予定より40,225,000円の減となったこと 3 農業生産基盤整備費補助金において土地改良事業費等が繰越しとなったこと等により3,142,503,080円の減となったこと 4 農地等保全管理事業費補助金において農地防災事業費等が繰越しとなったこと等により20,461,705円の減となったこと

科 目	予 算 現 額	収 入 済 額	増 減 ( ) 額	摘 要
水産林務費補助金	37,367,663,000 円	36,486,209,342 円	881,453,658 円	<p>5 農業生産基盤整備事業費補助金において土地改良事業費等が繰越しとなったこと等により30,614,667円の減となったこと</p> <p>等による。</p> <p>1 水産業漁村振興推進費補助金において国の交付額が予定より18,325,363円の減となったこと</p> <p>2 水産基盤整備費補助金において水産物供給基盤整備事業費が繰越しとなったこと等により259,479,140円の減となったこと</p> <p>3 増殖振興費補助金において入札減等により33,647,619円の減となったこと</p> <p>4 林道事業費補助金において入札減等により95,705,334円の減となったこと</p> <p>5 治山事業費補助金において治山事業費等が繰越しとなったこと等により464,232,675円の減となったこと</p> <p>等による。</p>
建設費補助金	107,651,639,000	101,067,281,273	6,584,357,727	<p>1 建設総務費補助金において補助事業事務費が繰越しとなったこと等により51,641,000円の減となったこと</p> <p>2 道路維持管理費補助金において道路公共事業費が繰越しとなったこと等により427,679,000円の減となったこと</p> <p>3 道路新設改良費補助金において公共事業事務費及び道路公共事業費が繰越しとなったこと等により1,204,505,000円の減となったこと</p> <p>4 積雪寒冷対策費補助金において道路公共事業費が繰越しとなったこと等により309,881,000円の減となったこと</p> <p>5 市町村道整備費補助金において道路公共事業費が繰越しとなったこと等により243,791,000円の減となったこと</p> <p>6 河川改良費補助金において公共事業事務費及び河川改修費が繰越しとなったこと等により1,351,671,000円の減となったこと</p> <p>7 空港建設費補助金において国の交付額が予定より4,373,800円の減となったこと</p> <p>8 砂防費補助金において公共事業事務費及び砂防事業費が繰越しとなったこと等により137,141,000円の減となったこと</p>

科 目	予 算 現 額	収 入 済 額	増 減 ( ) 額	摘 要
	円	円	円	
教育費補助金	2,102,940,000	2,095,788,093	7,151,907	<p>9 災害関連事業費補助金において補助事業事務費及び災害関連事業費が繰越しとなったこと等により591,246,000円の減となったこと</p> <p>10 海岸保全事業費補助金において海岸事業費が繰越しとなったこと等により24,369,000円の減となったこと</p> <p>11 街路事業費補助金において公共事業事務費及び街路公共事業費が繰越しとなったこと等により1,464,509,000円の減となったこと</p> <p>12 下水道事業費補助金において下水道公共事業費が繰越しとなったこと等により23,989,777円の減となったこと</p> <p>13 臨時地方道路整備費補助金において緊急地方道路整備事業費が繰越しとなったこと等により748,863,000円の減となったこと</p> <p>等による。</p> <p>1 教育奨励費補助金において国の交付額が予定より46,539,600円の増となったこと</p> <p>2 高等学校教育振興費補助金において国の交付額が予定より7,522,000円の減となったこと</p> <p>3 高等学校建設費補助金において国の交付額が予定より9,478,000円の増となったこと</p> <p>4 特殊学校教育振興費補助金において国の交付額が予定より35,496,206円の減となったこと</p> <p>5 学校教育指導費補助金において国の交付額が予定より20,749,308円の減となったこと</p> <p>等による。</p>
災害復旧費補助金	15,402,847,256	7,709,906,226	7,692,941,030	<p>1 耕地災害復旧費補助金において補助事業事務費及び耕地災害復旧費が繰越しとなったこと等により736,836,300円の減となったこと</p> <p>2 漁港災害復旧費補助金において補助事業事務費及び漁港災害復旧事業費が繰越しとなったこと等により877,194,000円の減となったこと</p> <p>3 林道災害復旧費補助金において補助事業事務費及び林道災害復旧事業費が繰越しとなったこと等により452,622,000円の減となったこと</p> <p>4 森林災害復旧費補助金において補助事業事務費及び森林災害復旧造林事業費が繰越しとなったこと等により54,067,130円の減となったこと</p>

科 目	予 算 現 額	収 入 済 額	増 減 ( ) 額	摘 要
	円	円	円	
委 託 金				5 治山災害復旧費補助金において補助事業事務費及び治山施設災害復旧事業費が繰越しとなったこと等により441,401,992円の減となったこと 6 土木災害復旧費補助金において補助事業事務費及び土木災害復旧事業費が繰越しとなったこと等により5,130,721,000円の減となったこと 等による。
企画振興費委託金	1,194,189,000	1,152,201,515	41,987,485	統計費委託金において国の交付額が予定より37,400,485円の減となったこと等による。
保健福祉費委託金	210,916,000	232,537,964	21,621,964	1 地域医療費委託金において国の交付額が予定より11,426,000円の増となったこと 2 援護費委託金において国の交付額が予定より4,753,000円の増となったこと 等による。
経 済 費 委 託 金	543,669,000	494,837,443	48,831,557	公共訓練推進費委託金において国の交付額が予定より46,889,951円の減となったこと等による。
教 育 費 委 託 金	107,157,000	82,473,638	24,683,362	1 教職員人事費委託金において国の交付額が予定より6,889,000円の減となったこと 2 学校教育指導費委託金において国の交付額が予定より10,808,909円の減となったこと 3 学校保健費委託金において国の交付額が予定より6,697,873円の減となったこと 等による。
財 産 収 入				
財 産 運 用 収 入				
財 産 貸 付 収 入	3,500,829,000	3,399,009,023	101,819,977	1 土地貸付収入が予定より14,711,540円の増となったこと 2 公宅貸付収入が予定より127,924,010円の減となったこと 等による。
利子及び配当金	1,012,008,000	1,022,271,452	10,263,452	配当金収入が多かったこと等による。
財 産 売 払 収 入				
不 動 産 売 払 収 入	2,367,312,000	2,440,480,975	73,168,975	土地売払収入において売払処分が予定より73,728,488円の増となったこと等による。
物 品 売 払 収 入	1,082,337,000	1,463,266,634	380,929,634	1 農産物売払収入において売払処分が予定より20,288,789円の減となったこと

科 目	予 算 現 額	収 入 済 額	増 減 ( ) 額	摘 要
	円	円	円	
				2 動物売払収入において売払処分が予定より23,284,581円の減となったこと
				3 畜産物売払収入において売払処分が予定より26,858,482円の増となったこと
				4 製造物売払収入において売払処分が予定より21,788,910円の増となったこと
				5 水産物売払収入において売払処分が予定より34,483,543円の減となったこと
				6 立木売払収入において売払処分が予定より189,916,531円の増となったこと
				7 不用品売払収入において売払処分が予定より222,832,056円の増となったこと
				等による。
寄 附 金				
寄 附 金				
企画振興費寄附金	104,520,000	46,420,000	58,100,000	交通企画費寄附金が予定より58,100,000円の減となったことによる。
繰 入 金				
基 金 繰 入 金				
災害救助基金繰入金	8,859,000	3,697,219	5,161,781	災害救助法適用災害が少なかったことによる。
森林整備地域活動支援基金繰入金	1,217,750,000	1,168,662,250	49,087,750	森林整備地域活動支援基金からの繰入れが予定より減となったことによる。
障害者自立支援対策臨時特例基金繰入金	332,200,000	146,104,000	186,096,000	障害者自立支援対策臨時特例基金からの繰入れが予定より減となったことによる。
介護保険財政安定化基金繰入金	138,528,000	127,464,000	11,064,000	介護保険財政安定化基金からの繰入れが予定より減となったことによる。
減債基金繰入金	21,400,000,000	8,400,000,000	13,000,000,000	減債基金の取り崩しが予定より減となったことによる。
諸 収 入				
延滞金、加算金及び過料				
税 附 帯 収 入	1,242,659,000	1,256,849,018	14,190,018	1 延滞金が予定より17,358,289円の減となったこと 2 加算金が予定より31,548,307円の増となったこと
				等による。
過 料 等	759,650,000	846,445,043	86,795,043	放置違反金が予定より多かったことによる。
預 金 利 子				
預 金 利 子	229,102,000	235,995,247	6,893,247	発生利子が予定より多かったことによる。

科 目	予 算 現 額	収 入 済 額	増 減 ( ) 額	摘 要
貸 付 金 収 入	円	円	円	
住宅建設特別資金貸付金収入	305,537,000	246,194,039	59,342,961	元金収入において返還人員が予定より少なかったこと等による。
私立高等学校経営安定資金貸付金収入	4,607,155,000	4,105,155,000	502,000,000	元金収入において資金の貸付実績が予定を下回ったことによる。
私学振興基金協会貸付金収入	366,597,000	266,535,642	100,061,358	元金収入において資金の貸付実績が予定を下回ったこと等による。
看護職員等養成修学資金貸付金収入	102,724,000	78,794,952	23,929,048	元金収入において返還人員が予定より少なかったことによる。
北海道土地開発公社貸付金収入	28,620,340,000	28,591,671,336	28,668,664	元金収入が予定より少なかったことによる。
創造的中小企業育成強化事業貸付金収入	2,195,141,000	2,100,140,595	95,000,405	元金収入が予定より少なかったことによる。
食料・環境基盤緊急確立対策事業資金貸付金収入	6,932,555,000	6,650,466,110	282,088,890	元金収入が予定より少なかったことによる。
公共下水道事業特別会計貸付金収入	138,812,000	110,922,419	27,889,581	元金収入が予定より少なかったことによる。
公立高等学校奨学資金貸付金収入	1,035,093,000	1,040,436,580	5,343,580	元金収入において返還人員が予定より多かったことによる。
受 託 事 業 収 入				
総務受託事業収入	54,348,000	49,347,145	5,000,855	札幌医科大学受託事業収入が予定より5,000,855円の減となったことによる。
企画振興受託事業収入	658,988,000	664,588,237	5,600,237	1 公営企業調査受託事業収入が予定より2,253,000円の増となったこと 2 道立試験研究機関試験研究受託事業収入が予定より3,347,237円の増となったこと 等による。
農政受託事業収入	817,693,000	801,117,516	16,575,484	1 道営土地改良関連受託事業収入において執行残により8,136,055円の減となったこと 2 道営農村総合整備関連受託事業収入において公共事業事務費及び中山間地域総合整備事業が繰越しとなったこと等により6,237,760円の減となったこと 等による。
建設受託事業収入	2,244,951,000	2,236,014,482	8,936,518	融資住宅審査受託事業収入において融資住宅審査件数が予定より少なかったことにより7,286,615円の減となったこと等による。
教育受託事業収入	26,665,000	20,852,670	5,812,330	健康管理受託事業収入において受託事業が予定より少なかったことにより5,812,330円の減となったことによる。
収 益 事 業 収 入				
宝くじ収入	9,158,014,000	9,192,216,752	34,202,752	宝くじの収益金の配分額が予定より多かったことによる。
雑 入				
総務関係収入	746,052,000	754,758,895	8,706,895	1 小切手未払資金繰入金が入金が予定より4,022,190円の減となったこと

科 目	予 算 現 額	収 入 済 額	増 減 ( ) 額	摘 要
	円	円	円	
企画振興関係収入	699,787,000	684,323,105	15,463,895	2 雑入において国庫補助事業間接経費収入等があったことにより12,573,526円の増となったこと 等による。
経済関係収入	490,145,000	498,172,920	8,027,920	派遣職員給与費収入が予定より14,686,016円の減となったこと等による。
水産林務関係収入	881,092,000	935,831,212	54,739,212	雑入において損失補償金回収金等があったことにより9,627,478円の増となったこと等による。
建設関係収入	137,016,000	170,330,589	33,314,589	1 分収林収入が予定より13,786,454円の増となったこと 2 補償金収入が予定より22,447,206円の増となったこと 3 雑入において賠償金等があったことにより20,171,262円の増となったこと 等による。
警察関係収入	389,737,000	402,000,701	12,263,701	1 電力収入が予定より7,015,512円の減となったこと 2 雑入において賠償金等があったことにより34,710,393円の増となったこと 3 過年度収入が予定より6,417,419円の増となったこと 等による。
教育関係収入	298,189,000	321,456,911	23,267,911	雑入において過年度返納金等があったことにより10,837,124円の増となったこと等による。
道債				1 公報収入が予定より4,055,660円の減となったこと 2 スポーツ振興くじ助成金収入が予定より8,000,000円の減となったこと 3 委託電話収入が予定より5,787,472円の減となったこと 4 雑入において給与等の返納金があったことにより24,824,321円の増となったこと 5 過年度収入が予定より21,139,976円の増となったこと 等による。
道債				
企画振興債	10,450,700,000	9,476,700,000	974,000,000	1 道州制北海道モデル事業推進費において社会資本整備費が繰越したとなったこと 2 北海道新幹線鉄道整備事業費において北海道新幹線鉄道整備事業費が繰越したとなったこと 等による。



科 目	予 算 現 額	収 入 済 額	増 減 ( ) 額	摘 要
保 健 福 祉 債	2,264,000,000 <sup>円</sup>	2,245,000,000 <sup>円</sup>	19,000,000 <sup>円</sup>	1 社会福祉施設整備事業費が予定より下回ったこと 2 すべての人にやさしいまちづくり推進事業費が予定より下回ったこと 等による。
農 政 債	37,252,216,000	35,365,000,000	1,887,216,000	1 土地改良事業費において公共事業事務費及び土地改良事業費が繰越し等となったこと 2 農用地造成事業費において公共事業事務費及び農用地造成事業費が繰越し等となったこと 3 農地防災事業費が予定より下回ったこと 4 農村総合整備事業費が予定より下回ったこと 5 農道等整備事業費において公共事業事務費及び農道等整備事業費が繰越し等となったこと 6 農道整備特別対策事業費が予定より下回ったこと 7 直轄土地改良事業費が予定より上回ったこと 等による。
水 産 林 務 債	27,012,200,000	26,260,300,000	751,900,000	1 水産基盤整備費において水産基盤整備事業費が繰越し等となったこと 2 臨時漁港海岸保全施設整備特別対策事業費が予定より下回ったこと 3 林業事業費が予定より下回ったこと 4 治山事業費において治山事業費が繰越し等となったこと 5 臨時治山施設整備特別対策事業費が予定より下回ったこと 6 森林整備費が予定より下回ったこと 等による。
建 設 債	198,371,721,000	192,341,000,000	6,030,721,000	1 直轄道路事業費が予定より下回ったこと 2 道路維持管理費において道路維持費が繰越し等となったこと 3 道路新設改良費において道路新設改良費が繰越し等となったこと 4 積雪寒冷対策費において積雪寒冷対策費が繰越し等となったこと 5 市町村道整備費において過疎豪雪道路代行事業費が繰越し等となったこと

科 目	予 算 現 額	収 入 済 額	増 減 ( ) 額	摘 要
	円	円	円	6 臨時道路整備特別対策事業費において道路局部改良費等が繰越し等となったこと 7 河川改良費において河川改修費が繰越し等となったこと 8 直轄河川事業費が予定より下回ったこと 9 空港整備費において空港整備費が繰越し等となったこと 10 直轄砂防事業費が予定より下回ったこと 11 砂防費において砂防事業費が繰越し等となったこと 12 臨時砂防整備特別対策事業費が予定より下回ったこと 13 災害関連事業費において災害関連事業費等が繰越し等となったこと 14 海岸保全事業費が予定より下回ったこと 15 臨時海岸保全施設整備特別対策事業費が予定より下回ったこと 16 街路事業費において街路公共事業費等が繰越し等となったこと 17 臨時街路整備特別対策事業費において街路特別対策事業費等が繰越し等となったこと 18 下水道費において下水道公共事業費等が繰越し等となったこと 等による。
教 育 債	11,645,000,000	11,480,000,000	165,000,000	1 高等学校施設整備費が予定より下回ったこと 2 特殊学校施設整備費が予定より下回ったこと 等による。
災 害 復 旧 債	3,559,350,000	1,640,300,000	1,919,050,000	1 耕地災害復旧費において耕地災害復旧事業費が繰越し等となったこと 2 漁港災害復旧費において漁港災害復旧事業費が繰越し等となったこと 3 林道災害復旧費において林道災害復旧事業費が繰越し等となったこと 4 治山災害復旧費において治山施設災害復旧事業及び補助事業事務費が繰越し等となったこと 5 土木災害復旧費において土木災害復旧事業費及び補助事業事務費が繰越し等となったこと 等による。

別表第4

## 歳出不用額調書

科 目	予算現額	支出済額	翌年度繰越額	不用額	摘 要
議 会 費	円	円	円	円	
議 会 費					
事 務 局 費	1,798,320,000	1,717,017,935	0	81,302,065	運営費等の執行残
総 務 費					
総 務 管 理 費					
一 般 管 理 費	68,426,018,000	67,616,154,862	0	809,863,138	執行残
行 政 改 革 費	72,002,000	64,466,738	0	7,535,262	総務業務集中化推進費において労働者派遣契約実績が予定を下回ったこと等による。
人 事 管 理 費	246,147,000	226,551,549	0	19,595,451	執行残
文 書 管 理 費	274,137,000	246,990,511	0	27,146,489	執行残
職 員 厚 生 管 理 費	909,171,000	897,752,120	0	11,418,880	執行残
庁 中 管 理 費	3,110,436,000	2,840,311,129	0	270,124,871	執行残
財 産 管 理 費	12,952,213,000	12,930,400,761	0	21,812,239	執行残
総 務 諸 費	417,295,000	394,715,766	0	22,579,234	総務管理諸費等の執行残
徴 税 費					
賦 課 徴 収 費	97,859,158,000	97,763,042,884	0	96,115,116	一般徴税諸費において軽油分析手数料が予定を下回ったこと等による。
学 事 宗 務 費					
私 学 振 興 費	37,720,028,000	37,090,899,609	0	629,128,391	私立高等学校経営安定資金貸付金が予定を下回ったこと等による。
防 災 費					
消 防 振 興 費	133,903,000	127,244,958	0	6,658,042	危険物取扱者・消防設備士指導費において受講者数が予定を下回ったこと等による。
防 災 対 策 費	542,148,000	528,929,445	0	13,218,555	消防防災ヘリコプター運航管理費において運航回数が予定を下回ったこと等による。
原子力安全対策費					
原子力安全対策費	456,123,000	415,534,953	0	40,588,047	原子力防災安全対策費が予定を下回ったこと等による。
領土復帰対策費					
領土復帰対策費	693,183,000	687,454,944	0	5,728,056	北方四島交流推進費が予定を下回ったこと等による。
会 計 管 理 費					
会 計 総 務 費	923,850,000	900,044,132	0	23,805,868	会計事務諸費等の執行残

科 目	予算現額	支出済額	翌年度繰越額	不用額	摘 要
	円	円	円	円	
札幌医科大学費					
大学運営費	1,727,345,000	1,718,482,434	0	8,862,566	執行残
教育研究費	631,961,000	623,139,388	0	8,821,612	教育研究費の執行残
選挙費					
選挙管理委員会費	203,110,000	195,475,377	0	7,634,623	事務局運営費等の執行残
北海道知事及び 北海道議会議員選挙費	1,032,384,000	915,349,845	0	117,034,155	北海道知事及び北海道議 会議員選挙費が予定を下 回ったこと等による。
人事委員会費					
事務局費	235,800,000	226,376,778	0	9,423,222	事務局運営費等の執行残
監査委員費					
事務局費	513,920,000	499,755,795	0	14,164,205	運営費等の執行残
知事政策費					
知事政策管理費					
知事政策総務費	847,020,000	833,655,070	0	13,364,930	給与費等の執行残
政策企画費					
政策企画費	43,215,000	37,833,524	0	5,381,476	政策企画費事務費等の執 行残
国際交流費					
国際交流推進費	382,793,000	374,268,139	0	8,524,861	国際交流推進費が予定を 下回ったこと等による。
企画振興費					
企画振興管理費					
企画振興総務費	2,967,137,000	2,930,828,464	0	36,308,536	総務管理諸費等の執行残
科学技術振興費	1,901,490,000	1,833,376,649	0	68,113,351	道立試験研究機関試験研 究費において依頼試験数 が予定を下回ったこと等 による。
計画費					
計画推進費	20,644,634,000	18,587,115,108	1,982,719,000	74,799,892	道州制北海道モデル事業 推進費等の執行残
統計費	598,184,000	555,182,470	0	43,001,530	委託統計費の執行残
地域振興費					
地域政策費	3,434,724,000	3,305,462,842	0	129,261,158	地域政策総合推進費が予 定を下回ったこと等によ る。
市町村振興奨励費	3,627,441,000	3,615,590,888	0	11,850,112	市町村行財政運営調整費 が予定を下回ったこと等 による。
交通企画費					
交通企画費	2,790,464,000	2,711,747,929	0	78,716,071	新千歳空港国際拠点空港 化推進費等の執行残

科 目	予算現額	支出済額	翌年度繰越額	不用額	摘 要
	円	円	円	円	
I T 推 進 費					
情報政策費	2,775,133,000	2,721,598,677	0	53,534,323	通信管理費等の執行残
環 境 生 活 費					
環境生活管理費					
環境生活総務費	2,787,471,000	2,754,828,799	0	32,642,201	総務管理諸費等の執行残
アイヌ施策推進費	1,078,402,000	1,070,674,791	0	7,727,209	アイヌ生活向上推進費が 予定を下回ったこと等による。
環境政策費					
環境管理費	249,152,000	235,896,343	0	13,255,657	執行残
環境保全費					
大気環境対策費	699,086,400	550,598,520	0	148,487,880	大気汚染対策費等の執行残
水環境対策費	462,380,000	454,840,105	0	7,539,895	水質衛生検査費において 検査依頼件数が予定を下 回ったこと等による。
循環型社会推進費					
循環型社会推進費	334,899,000	308,049,760	0	26,849,240	循環型社会推進費等の執行残
自然環境費					
自然環境対策費	317,761,000	303,633,249	0	14,127,751	自然公園等整備費等の執行残
鳥獣保護対策費	134,218,000	120,492,285	0	13,725,715	特定生物対策費等の執行残
生活振興費					
生活振興費	637,489,000	631,788,398	0	5,700,602	地域活動振興費が予定を 下回ったことによる。
女性対策費					
男女平等参画推進費	192,775,000	185,198,007	0	7,576,993	女性相談援助センター管理費において保護人数が 予定を下回ったこと等による。
保 健 福 祉 費					
保健福祉管理費					
保健福祉総務費	26,721,405,000	26,628,593,981	0	92,811,019	給与費等の執行残
社会福祉施設整備費	3,105,145,000	3,084,952,762	0	20,192,238	社会福祉施設整備事業費 の執行残
衛生研究所費	302,677,000	288,232,177	0	14,444,823	管理費の執行残
子ども未来づくり推進費					
子育て支援費	13,071,494,000	12,171,485,338	0	900,008,662	医療給付事業費が予定を 下回ったこと等による。
自立支援費	14,011,471,000	13,962,175,303	0	49,295,697	児童福祉施設等管理費に おいて一時保護児童数が 予定を下回ったこと等による。

科 目	予算現額	支出済額	翌年度繰越額	不用額	摘 要
	円	円	円	円	
国民健康保険費					
国民健康保険費	93,177,405,000	93,080,467,367	0	96,937,633	国民健康保険対策費が予定を下回ったこと等による。
医療政策費					
医療対策費	1,040,641,000	1,032,426,514	0	8,214,486	診療所管理費等の執行残
地域医療費	1,275,246,000	1,255,067,138	0	20,178,862	地域医療施設対策費等の執行残
救急医療対策費	1,101,343,000	1,068,738,966	0	32,604,034	救急医療対策推進費等の執行残
看護対策費	1,695,022,000	1,600,850,202	0	94,171,798	医療技術者養成施設管理費等の執行残
疾病対策費					
感染症対策費	1,065,642,000	1,019,498,024	0	46,143,976	感染症対策事業費が予定を下回ったこと等による。
特定疾患等対策費	15,867,211,000	15,668,926,321	0	198,284,679	特定疾患等医療費において審査手数料が予定を下回ったこと等による。
精神保健福祉費	1,540,031,000	1,488,503,746	0	51,527,254	精神保健福祉対策費において職親対象者数が予定を下回ったこと等による。
地域保健費					
保健指導費	884,490,000	786,642,007	0	97,847,993	老人保健事業費が予定を下回ったこと等による。
地域保健推進費	264,639,000	250,067,004	0	14,571,996	保健所管理費等の執行残
食品衛生費					
食品安全対策費	190,490,000	180,601,538	0	9,888,462	食品安全対策費の執行残
食肉検査対策費	754,162,000	738,011,189	0	16,150,811	食肉検査費において食鳥検査員の雇用が予定を下回ったこと等による。
医務薬務費					
医務指導費	84,951,000	67,730,369	0	17,220,631	医務指導費が予定を下回ったこと等による。
薬務指導費	70,195,000	64,085,361	0	6,109,639	薬務指導対策費等の執行残
地域福祉費					
地域福祉推進費	995,938,000	980,286,175	0	15,651,825	社会福祉事業費が予定を下回ったこと等による。
福祉基盤費	659,131,000	644,378,688	0	14,752,312	福祉環境整備推進費等の執行残
法人運営費	13,569,032,000	13,452,793,726	0	116,238,274	社会福祉施設措置費において措置児童に係る医療費が予定を下回ったこと等による。
高齢者保健福祉費					
計画推進費	1,994,240,000	1,930,091,435	0	64,148,565	高齢者対策推進費が予定を下回ったこと等による。

科 目	予算現額	支出済額	翌年度繰越額	不用額	摘 要
介 護 保 険 費	円	円	円	円	
介 護 保 険 費	43,289,128,000	43,165,676,412	0	123,451,588	介護保険対策費が予定を下回ったこと等による。
障 害 者 保 健 福 祉 費					
社 会 参 加 促 進 費	2,622,752,000	2,378,539,539	0	244,212,461	在宅介護対策費が予定を下回ったこと等による。
支 援 基 盤 費	17,356,545,000	16,405,498,397	0	951,046,603	施設推進対策費が予定を下回ったこと等による。
障 害 者 施 設 管 理 費	1,486,094,000	1,451,486,840	0	34,607,160	執行残
保 護 費					
生 活 保 護 費	32,119,510,000	31,923,082,903	0	196,427,097	生活保護費が予定を下回ったこと等による。
援 護 費	81,910,000	73,677,372	0	8,232,628	引揚者、戦傷病者等援護対策費等の執行残
災 害 救 助 費					
救 助 費	74,531,000	64,207,777	0	10,323,223	災害救助費が予定を下回ったこと等による。
経 済 費					
経 済 管 理 費					
経 済 総 務 費	6,227,605,000	6,164,188,219	0	63,416,781	給与費等の執行残
観 光 の く に づ くり 推 進 費					
観 光 基 盤 費	153,859,000	144,929,408	0	8,929,592	観光地づくり推進費の執行残
体 験 型 観 光 費	34,360,000	27,194,685	0	7,165,315	体験型観光推進費の執行残
新 産 業 振 興 費					
新 産 業 振 興 費	138,055,000	131,591,613	0	6,463,387	新産業創出推進事業費が予定を下回ったこと等による。
資 源 エ ネ ル ギ ー 費					
エ ネ ル ギ ー 対 策 費	2,794,974,000	2,783,923,652	0	11,050,348	特定発電所周辺地域対策事業費補助金が予定を下回ったこと等による。
保 安 対 策 費	429,077,000	422,248,143	0	6,828,857	産業保安・鉱害対策費の執行残
産 業 立 地 費					
産 業 立 地 推 進 費	2,534,285,000	2,496,057,111	0	38,227,889	企業立地促進費が予定を下回ったこと等による。
商 工 振 興 費					
中 小 企 業 支 援 費	5,605,958,000	5,592,812,073	0	13,145,927	商工指導団体等指導事業費が予定を下回ったこと等による。
創 業 支 援 費	2,457,583,000	2,350,478,502	0	107,104,498	創造的中小企業育成強化促進事業費が予定を下回ったこと等による。

科 目	予算現額	支出済額	翌年度繰越額	不用額	摘 要
	円	円	円	円	
商業経済交流費					
流通市場対策費	1,112,788,000	980,197,666	0	132,590,334	市場強化促進費が予定を下回ったこと等による。
雇用対策費					
雇用計画推進費	218,142,000	193,221,277	0	24,920,723	地域雇用創出支援事業費が予定を下回ったこと等による。
就業支援費	225,869,000	178,520,203	0	47,348,797	季節労働者雇用対策費が予定を下回ったこと等による。
人材育成費					
育成誘致推進費	206,410,000	187,911,911	0	18,498,089	職場適応訓練費において受講者数及び受託事業者数が予定を下回ったこと等による。
民間訓練推進費	351,538,000	345,480,855	0	6,057,145	民間訓練費が予定を下回ったこと等による。
公共訓練推進費	1,198,158,000	1,043,693,944	0	154,464,056	公共訓練費において受講者数が予定を下回ったこと等による。
人材研究開発費	86,581,000	75,167,885	0	11,413,115	技術専門学院等設備整備費等の執行残
工鉱業試験調査費					
工業試験場費	84,923,000	78,858,577	0	6,064,423	工業試験場管理費の執行残
農 政 費					
農政管理費					
農政総務費	15,345,240,000	14,939,681,983	257,879,000	147,679,017	公共事業事務費等の執行残
食品政策費					
流通対策費	39,749,000	34,635,980	0	5,113,020	北の大地のめぐみ愛食総合推進事業費が予定を下回ったこと等による。
食品安全対策費	782,731,000	671,671,937	0	111,059,063	バイオマス利活用フロンティア推進事業費が予定を下回ったこと等による。
農産振興費					
畑作物対策費	177,446,000	167,763,562	0	9,682,438	原種等生産事業費等の執行残
畜産振興費					
酪農畜産振興費	1,755,661,000	1,741,079,571	0	14,581,429	畜産振興総合対策事業費が予定を下回ったこと等による。
家畜衛生対策費	932,466,000	891,801,279	0	40,664,721	牛海綿状脳症病性鑑定費において検査対象頭数が予定を下回ったこと等による。



科 目	予算現額	支出済額	翌年度繰越額	不用額	摘 要
	円	円	円	円	
技術普及費					
普及推進費	502,752,000	487,431,763	0	15,320,237	普及活動推進事業費等の執行残
農業経営費					
経営担い手対策費	550,125,000	529,873,511	0	20,251,489	農業大学校管理費等の執行残
農業金融対策費	1,634,490,000	1,613,486,595	0	21,003,405	農業金融対策推進費が予定を下回ったこと等による。
農業支援費					
地域支援対策費	10,243,521,000	10,179,007,172	10,659,000	53,854,828	強い農業づくり事業費が予定を下回ったこと等による。
農村設計費					
農村企画費	13,753,994,000	13,464,598,919	0	289,395,081	食料・環境基盤緊急確立対策事業費が予定を下回ったこと等による。
農業農村整備事業費					
農業生産基盤整備事業費	64,738,695,000	57,873,105,524	6,089,530,000	776,059,476	道営土地改良事業費等の執行残
農地等保全管理事業費	5,171,367,000	5,008,360,508	14,080,000	148,926,492	道営農地防災事業費等の執行残
農村整備事業費	18,025,286,000	17,494,899,494	315,457,000	214,929,506	道営農村総合整備事業費等の執行残
農業試験費					
農業畜産試験場費	1,251,751,000	1,225,741,596	0	26,009,404	農業試験場管理費等の執行残
水産林務費					
水産林務管理費					
水産林務総務費	11,868,524,000	11,658,239,254	69,862,000	140,422,746	公共事業事務費等の執行残
森林環境費					
森づくりセンター費	120,949,000	115,069,094	0	5,879,906	森づくりセンター管理費の執行残
森林活用促進費	624,916,000	617,351,791	0	7,564,209	森林活用促進事業費等の執行残
道有林管理費	2,106,065,000	2,076,756,747	0	29,308,253	執行残
水産経営費					
漁業担い手対策費	109,981,000	100,546,200	0	9,434,800	漁業研修所管理費等の執行残
水産業漁村振興推進費	777,147,000	747,994,543	0	29,152,457	水産業振興構造改善事業費が予定を下回ったこと等による。
水産加工流通対策費	1,118,169,000	1,105,886,732	0	12,282,268	水産物流通総合対策事業費が予定を下回ったこと等による。

科 目	予算現額	支出済額	翌年度繰越額	不用額	摘 要
	円	円	円	円	
水産振興費					
水産振興費	263,153,000	242,988,759	0	20,164,241	資源増大事業費が予定を下回ったこと等による。
漁港漁村費					
水産基盤整備費	33,907,410,000	33,442,613,956	234,088,000	230,708,044	水産物供給基盤整備事業費等の執行残
漁港管理費	285,888,000	272,614,376	0	13,273,624	執行残
漁港海岸保全費	2,040,092,000	2,023,849,691	0	16,242,309	漁港海岸保全事業費等の執行残
漁業管理費					
増殖振興費	651,937,000	589,553,441	0	62,383,559	鮭鱒増殖事業費の執行残
漁業調整委員会費	298,789,000	281,549,492	0	17,239,508	海区漁業調整委員会費等の執行残
漁業指導費					
国際漁業対策費	66,787,000	61,252,374	0	5,534,626	国際漁業総合対策事業費の執行残
漁業取締費	685,267,000	678,147,777	0	7,119,223	漁業取締対策事業費の執行残
森林計画費					
林道事業費	4,044,793,000	3,897,705,409	35,286,000	111,801,591	森林居住環境整備事業費等の執行残
林業振興費					
地域活動支援対策費	2,986,885,000	2,911,903,394	0	74,981,606	森林整備地域活動支援事業費が予定を下回ったこと等による。
森林整備費					
造林振興費	6,171,551,000	6,111,021,953	0	60,529,047	造林推進事業費等の執行残
森林保護種苗対策費	321,655,000	310,416,747	0	11,238,253	普及宣伝及び契約損害てん補事業費等の執行残
治山費					
治山事業費	15,662,230,000	14,623,722,081	933,514,000	104,993,919	治山事業費等の執行残
水産林業試験研究費					
水産林務試験場費	1,696,499,000	1,670,142,200	0	26,356,800	水産試験場管理費等の執行残
建設費					
建設管理費					
建設総務費	49,564,509,000	49,366,786,977	76,500,000	121,222,023	公共事業事務費等の執行残
建設業指導費	76,706,000	63,644,541	0	13,061,459	建設業指導調査費等の執行残
公共用地対策費	16,843,293,000	16,815,265,916	0	28,027,084	道単独事業用地対策費が予定を下回ったこと等による。
用地処理費	32,394,000	24,484,556	0	7,909,444	用地処理費の執行残

科 目	予算現額	支出済額	翌年度繰越額	不用額	摘 要
	円	円	円	円	
道路橋りょう費					
道路維持管理費	93,483,310,000	92,105,215,679	1,106,275,000	271,819,321	執行残
道路新設改良費	65,565,455,000	62,712,822,496	2,697,737,000	154,895,504	公共事業費等の執行残
積雪寒冷対策費	20,556,285,000	18,273,098,691	493,640,000	1,789,546,309	単独事業費等の執行残
市町村道整備費	2,974,500,000	2,535,208,242	355,420,000	83,871,758	公共事業費の執行残
河 川 費					
河川維持管理費	23,662,560,000	23,651,813,529	0	10,746,471	執行残
河川改良費	42,232,068,000	39,939,574,452	2,169,897,000	122,596,548	公共事業費等の執行残
ダム建設費	7,933,446,000	7,920,322,683	0	13,123,317	ダム管理費等の執行残
河川調査費	254,380,000	245,449,917	0	8,930,083	河川調査費等の執行残
空港港湾費					
空港管理費	1,968,065,000	1,918,620,404	0	49,444,596	執行残
空港建設費	820,425,000	808,789,275	5,600,000	6,035,725	公共事業費等の執行残
砂防海岸費					
砂防海岸管理費	2,890,081,000	2,820,042,079	0	70,038,921	執行残
砂防費	15,876,106,000	15,576,597,229	250,400,000	49,108,771	公共事業費等の執行残
災害関連事業費	4,195,755,000	3,101,743,138	936,161,000	157,850,862	災害関連事業費の執行残
海岸保全事業費	4,774,609,000	4,713,506,614	40,000,000	21,102,386	公共事業費等の執行残
建築指導費					
建築指導調査費	103,086,000	96,888,432	0	6,197,568	建築指導費等の執行残
民間住宅対策費	1,045,747,000	1,039,928,703	0	5,818,297	融資住宅審査費等の執行残
都市環境費					
街路事業費	29,059,224,000	25,641,122,963	3,402,289,000	15,812,037	公共事業費等の執行残
公園下水道費					
下水道費	1,391,239,000	1,341,299,863	20,000,000	29,939,137	公共事業費等の執行残
営繕費					
営繕監理費	53,347,000	46,034,450	0	7,312,550	営繕工事監理費の執行残
警 察 費					
警察管理費					
警察本部費	117,091,026,000	116,696,502,712	0	394,523,288	給与費等の執行残
装備費	1,943,301,000	1,932,307,870	0	10,993,130	機動力強化費等の執行残
運転免許費	2,156,024,000	2,063,965,634	0	92,058,366	運転免許費の執行残
警察活動費					
警察活動費	3,244,361,000	3,147,528,768	0	96,832,232	交通警察費等の執行残

科 目	予算現額	支出済額	翌年度繰越額	不用額	摘 要
	円	円	円	円	
交通安全施設費					
交通安全施設費	4,972,470,000	4,963,391,636	0	9,078,364	交通安全施設整備費の執行残
教 育 費					
教育総務費					
事務局費	9,699,879,000	9,394,779,165	0	305,099,835	給与費等の執行残
教育行政費	61,873,000	50,770,009	0	11,102,991	教育行政費事務費等の執行残
教職員人事費	179,807,895	123,065,425	0	56,742,470	教職員人事管理費等の執行残
財産管理費	17,944,482,000	17,917,311,683	0	27,170,317	執行残
教育奨励費	1,696,835,000	1,671,363,379	0	25,471,621	新規学卒者就職対策推進費等の執行残
福利保健費	1,500,024,000	1,482,001,401	0	18,022,599	児童手当等の執行残
小 学 校 費					
教職員費	188,255,187,000	187,550,362,736	0	704,824,264	給与費等の執行残
中 学 校 費					
教職員費	111,654,073,000	111,261,548,767	0	392,524,233	給与費等の執行残
高 等 学 校 費					
教職員費	96,389,558,000	95,983,830,537	0	405,727,463	給与費等の執行残
学校管理費	9,044,472,000	8,827,545,037	0	216,926,963	執行残
教育振興費	2,083,879,000	2,070,184,931	0	13,694,069	高等学校設備整備費等の執行残
学校建設費	11,345,117,000	11,316,496,261	0	28,620,739	高等学校施設整備費の執行残
特 殊 学 校 費					
教職員費	37,514,983,000	36,989,000,667	0	525,982,333	給与費等の執行残
学校管理費	2,981,285,000	2,850,570,646	0	130,714,354	執行残
教育振興費	892,824,000	861,120,221	0	31,703,779	特殊学校振興奨励費において給食数及び帰省回数が予定より下回ったこと等による。
学校建設費	2,459,443,000	2,448,164,623	0	11,278,377	特殊学校施設整備費の執行残
学 校 教 育 費					
学校教育指導費	607,540,000	552,740,040	0	54,799,960	生徒指導費等の執行残
教員研修費	395,403,000	361,573,449	0	33,829,551	教職員研修費において受講者数が予定を下回ったこと等による。

科 目	予算現額	支出済額	翌年度繰越額	不用額	摘 要
	円	円	円	円	
社会教育費					
生涯学習振興費	786,189,000	762,971,808	0	23,217,192	社会教育施設管理費等の執行残
文化振興費	1,479,539,000	1,452,523,595	0	27,015,405	文化施設管理費等の執行残
保健体育費					
体育振興費	1,524,798,000	1,507,647,572	0	17,150,428	社会体育振興費等の執行残
学校保健費	385,486,000	373,561,006	0	11,924,994	学校安全対策費等の執行残
災害復旧費					
水産林業施設災害復旧費					
漁港災害復旧費	1,976,799,000	798,540,412	896,344,000	281,914,588	漁港災害復旧事業費の執行残
林道災害復旧費	645,394,000	183,318,750	441,477,000	20,598,250	林道災害復旧事業費の執行残
治山災害復旧費	1,426,429,000	885,602,123	525,667,000	15,159,877	治山施設災害復旧事業費の執行残
土木施設災害復旧費					
土木災害復旧費	12,198,260,000	5,787,864,233	6,382,201,000	28,194,767	土木災害復旧事業費の執行残
公債費					
公債費					
利子	95,947,052,469	95,933,628,577	0	13,423,892	公債償還金において一時借入金が予定を下回ったこと等による。
諸支出金					
諸費					
特別会計繰出金	10,004,234,000	9,943,158,223	0	61,075,777	札幌医科大学附属病院特別会計において繰出金が予定を下回ったこと等による。
諸費	84,397,017,000	84,295,260,381	0	101,756,619	国庫返納金が予定を下回ったこと等による。
予備費					
予備費					
予備費	124,168,105	0	0	124,168,105	予備費において充当事業が予定を下回ったこと等による。

## 道税現年課税分成績調書

区 分	課 税 標 準	税 率	基本調定額	過誤納額	決算調定額	収入済額	収入歩合
			円	円	円	円	%
道 税	-	-	541,468,827,170	5,971,224	541,474,798,394	536,051,243,832	98.99
個 人 道 民 税	-	-	89,191,116,512	0	89,191,116,512	86,760,181,778	97.27
法 人 道 民 税	-	-	25,897,310,400	804,184	25,898,114,584	25,792,629,282	99.59
法 人 税 割	-	-	20,688,918,900	-	-	-	-
算 出 税 額	(法人税額) 円 34,443,812,000	5/100	1,722,190,600	-	-	-	-
"	( " ) 円 308,282,602,160	5.8/100	17,880,390,925	-	-	-	-
適 用 税 率 変 更 に よ る 増 減 額	-	-	32,859,798	-	-	-	-
算 出 減 額	-	-	253,326,823	-	-	-	-
中 間 申 告 増 減 差 額	-	-	1,306,804,400	-	-	-	-
均 等 割	-	-	5,208,391,500	-	-	-	-
年 1 回 決 算 の も の	-	-	5,208,231,500	-	-	-	-
算 出 税 額	(事業年度数) 件 円 1,306 800,000		1,044,800,000	-	-	-	-
月 割 減 額	-	-	1,804,800	-	-	-	-
算 出 税 額	(事業年度数) 件 円 1,195 540,000		645,300,000	-	-	-	-
月 割 減 額	-	-	1,114,200	-	-	-	-
算 出 税 額	(事業年度数) 件 円 3,175 130,000		412,750,000	-	-	-	-
月 割 減 額	-	-	712,900	-	-	-	-
算 出 税 額	(事業年度数) 件 円 19,855 50,000		992,750,000	-	-	-	-
月 割 減 額	-	-	1,714,300	-	-	-	-
算 出 税 額	(事業年度数) 件 円 104,455 20,000		2,089,100,000	-	-	-	-
月 割 減 額	-	-	3,610,700	-	-	-	-
中 間 申 告 増 減 差 額	-	-	32,488,400	-	-	-	-
年 2 回 決 算 の も の	-	-	160,000	-	-	-	-
算 出 税 額	(事業年度数) 件 円 16 10,000		160,000	-	-	-	-
道 民 税 利 子 割	-	-	4,114,500,926	25	4,114,500,951	4,114,500,951	100.00
公 社 債 利 子 等	-	-	4,075,446,150	-	-	-	-
公 社 債 利 子	(利子等の支払額)円 9,466,788,289	5/100	473,339,414	-	-	-	-
銀 行 預 金 利 子	( " )円 9,947,140,117	5/100	497,357,005	-	-	-	-
銀 行 以 外 の 金 融 機 関 の 預 貯 金 利 子	( " )円 7,111,498,727	5/100	355,574,936	-	-	-	-

区 分	課 税 標 準	税 率	基本調定額	過誤納額	決算調定額	収入済額	収入歩合
	(利子等の支払額)円		円	円	円	円	%
勤務先預金等の利子	3,361,338,270	5/100	168,066,913	-	-	-	-
	( " )円						
合同運用信託の 収 益 の 分 配	168,332,297	5/100	8,416,614	-	-	-	-
	( " )円						
公社債投資信託 の 収 益 の 分 配	732,113,804	5/100	36,605,690	-	-	-	-
	( " )円						
郵便貯金利子	35,891,552,863	5/100	1,794,577,643	-	-	-	-
	( " )円						
公募公社債等運用投 資信託の収益の分配	395,788	5/100	19,789	-	-	-	-
	( " )円						
国外公社債等の利子等	15,146,941,312	5/100	757,347,065	-	-	-	-
	( " )円						
財形貯蓄契約に係る 生命保険等の差益	224,925,353	5/100	11,246,267	-	-	-	-
算 出 減 額	-	-	27,105,186	-	-	-	-
証券投資信託の収益の 分 配 等	-	-	4,280,684	-	-	-	-
	(利子等の支払額)円						
公募証券投資信託の 収 益 の 分 配	1,086,852	5/100	54,342	-	-	-	-
	( " )円						
私募公社債等運用投 資信託の収益の分配	632,000	5/100	31,600	-	-	-	-
	( " )円						
国外公募投資信託の 収 益 の 分 配	84,012,809	5/100	4,200,640	-	-	-	-
算 出 減 額	-	-	5,898	-	-	-	-
金 融 類 似 商 品	-	-	34,774,092	-	-	-	-
	(利子等の支払額)円						
懸賞金付預貯金等の 懸 賞 金 等	228,664,164	5/100	11,433,208	-	-	-	-
	( " )円						
定期積金の給付 補 て ん 金	202,296,748	5/100	10,114,837	-	-	-	-
	( " )円						
外貨建預貯金等の 為 替 差 益	6,070,780	5/100	303,539	-	-	-	-
	( " )円						
一時払養老保険等の 差 益	329,263,815	5/100	16,463,190	-	-	-	-
算 出 減 額	-	-	3,540,682	-	-	-	-
個 人 事 業 税	-	-	4,585,167,700	61,100	4,585,228,800	4,465,018,707	97.37
第 1 種 事 業	-	-	3,223,420,400	-	-	-	-
	(所得金額) 円						
算 出 税 額	64,502,122,000	5/100	3,225,106,100	-	-	-	-
算 出 減 額	-	-	50	-	-	-	-
減 免 税 額	-	-	1,685,650	-	-	-	-
第 2 種 事 業	-	-	266,823,300	-	-	-	-
	(所得金額) 円						
算 出 税 額	7,052,620,000	4/100	282,104,800	-	-	-	-
減 免 税 額	-	-	15,281,500	-	-	-	-
第 3 種 事 業	-	-	1,082,461,300	-	-	-	-
	(所得金額) 円						
算 出 税 額	21,652,630,000	5/100	1,082,631,500	-	-	-	-
減 免 税 額	-	-	170,200	-	-	-	-

区 分	課 税 標 準	税 率	基本調定額	過誤納額	決算調定額	収入済額	収入歩合
			円	円	円	円	%
第 3 種 事 業	-	-	12,462,700	-	-	-	-
算 出 税 額	(所得金額) 円 415,643,333	3/100	12,469,300	-	-	-	-
減 免 税 額	-	-	6,600	-	-	-	-
法 人 事 業 税	-	-	126,596,128,900	365,500	126,596,494,400	126,391,746,745	99.83
普 通 法 人	-	-	109,610,829,200	-	-	-	-
外 形 対 象 法 人	-	-	61,686,826,818	-	-	-	-
所 得 割	-	-	44,788,786,318	-	-	-	-
算 出 税 額	(所得金額) 円 2,003,186,211	3.8/100	76,121,076	-	-	-	-
"	( " ) 円 1,872,502,455	5.5/100	102,987,635	-	-	-	-
"	( " ) 円 619,578,855,653	7.2/100	44,609,677,607	-	-	-	-
付 加 価 値 割	(付加価値額) 円 2,424,026,395,834	0.48/100	11,635,326,700	-	-	-	-
資 本 割	(資本等の金額) 円 2,631,356,900,000	0.2/100	5,262,713,800	-	-	-	-
そ の 他 の 法 人	-	-	39,013,762,458	-	-	-	-
算 出 税 額	(所得金額) 円 66,323,381,060	5/100	3,316,169,053	-	-	-	-
"	( " ) 円 33,402,187,179	7.3/100	2,438,359,664	-	-	-	-
"	( " ) 円 346,450,351,469	9.6/100	33,259,233,741	-	-	-	-
算 出 減 額	-	-	18,202,076	-	-	-	-
中 間 申 告 増 減 差 額	-	-	8,928,442,000	-	-	-	-
特 別 法 人	-	-	4,812,867,800	-	-	-	-
算 出 税 額	(所得金額) 円 3,856,523,760	5/100	192,826,188	-	-	-	-
"	( " ) 円 70,280,062,485	6.6/100	4,638,484,124	-	-	-	-
算 出 減 額	-	-	56,736,512	-	-	-	-
見 込 納 付 増 減 差 額	-	-	38,294,000	-	-	-	-
収 入 金 額 課 税 法 人	-	-	12,172,431,900	-	-	-	-
算 出 税 額	(収入金額) 円 922,524,523,077	1.3/100	11,992,818,800	-	-	-	-
中 間 申 告 増 減 差 額	-	-	179,613,100	-	-	-	-
地 方 消 費 税	-	-	80,764,477,669	0	80,764,477,669	80,764,477,669	100.00
讓 渡 割	(消費税額) 円 261,306,475,280	25/100	65,326,618,820	-	-	-	-
貨 物 割	( " ) 円 61,751,435,396	25/100	15,437,858,849	-	-	-	-

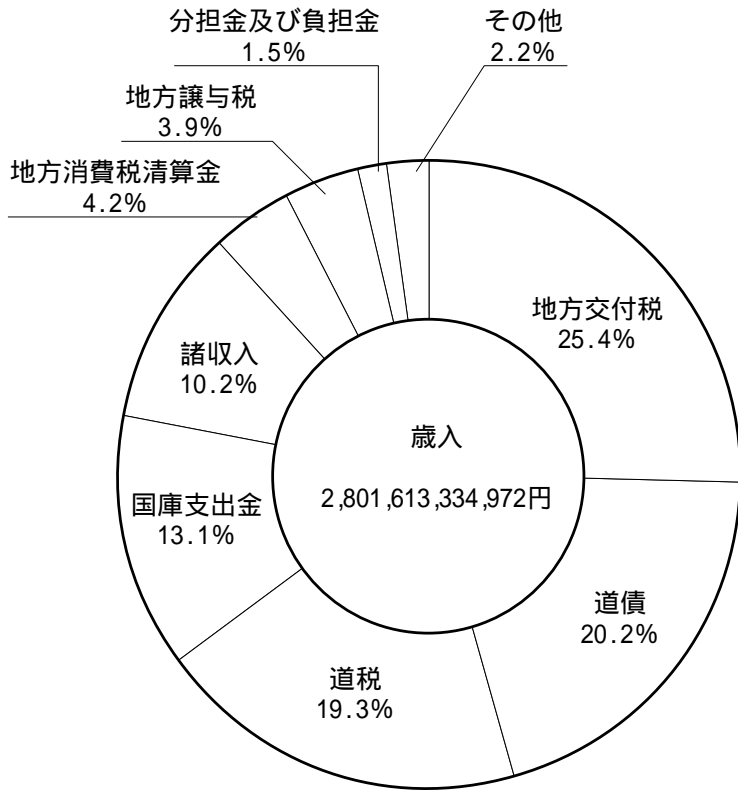


区 分	課 税 標 準	税 率	基本調定額	過誤納額	決算調定額	収入済額	収入歩合
			円	円	円	円	%
不 動 産 取 得 税	-	-	18,136,581,000	978,900	18,137,559,900	17,467,231,328	96.30
承 継 取 得	-	-	11,198,611,600	-	-	-	-
土 地	(取得価格) 円 206,833,112,000	3/100	6,204,993,360	-	-	-	-
"	( " ) 円 428,671,000	4/100	17,146,840	-	-	-	-
家 屋	( " ) 円 126,430,698,000	3/100	3,792,920,940	-	-	-	-
"	( " ) 円 70,314,507,000	3.5/100	2,461,007,745	-	-	-	-
"	( " ) 円 150,222,000	4/100	6,008,880	-	-	-	-
算 出 減 額	-	-	3,726,959	-	-	-	-
税 額 控 除 等	-	-	1,279,739,206	-	-	-	-
原 始 取 得	-	-	6,937,969,400	-	-	-	-
家 屋	(取得価格) 円 143,232,732,000	3/100	4,296,981,960	-	-	-	-
"	( " ) 円 78,599,456,000	3.5/100	2,750,980,960	-	-	-	-
"	( " ) 円 202,066,000	4/100	8,082,640	-	-	-	-
"	( " ) 円 784,272,000	0.3/100	2,352,816	-	-	-	-
算 出 減 額	-	-	734,717	-	-	-	-
税 額 控 除 等	-	-	119,694,259	-	-	-	-
道 た ば こ 税	-	-	14,740,662,618	7,804	14,740,670,422	14,740,637,125	99.99
旧 3 級 品 以 外	-	-	14,564,500,340	-	-	-	-
算 出 税 額	(売渡し又は消費等の合計本数)本 14,099,420,953	969/1,000 1,074/1,000	14,637,431,651	-	-	-	-
課 税 免 除 額	-	-	4,715,536	-	-	-	-
返 還 控 除 額	-	-	68,215,775	-	-	-	-
旧 3 級 品	-	-	176,162,278	-	-	-	-
算 出 税 額	(売渡し又は消費等の合計本数)本 356,635,180	461/1,000 511/1,000	176,453,788	-	-	-	-
返 還 控 除 額	-	-	291,510	-	-	-	-
ゴ ル フ 場 利 用 税	-	-	2,570,935,840	0	2,570,935,840	2,556,144,551	99.42
ゴ ル フ 場	(利用延べ人員) 人 3,696,542	円 400~1,200	2,570,935,840	-	-	-	-
自 動 車 税	-	-	88,406,469,100	3,682,328	88,410,151,428	86,624,814,598	97.98
乗 用 車	-	-	78,950,427,000	-	-	-	-
営 業 用	(台数) 台 15,953	円 4,000~44,700	137,347,600	-	-	-	-
自 家 用	( " ) 台 2,075,704	円 15,000~122,100	78,813,079,400	-	-	-	-

区 分	課 税 標 準	税 率	基本調定額	過誤納額	決算調定額	収入済額	収入歩合
			円	円	円	円	%
ト ラ ッ ク	-	-	8,272,848,100	-	-	-	-
(台数)	台	円					
普 通 車	245,535	3,500-79,000	4,579,589,300	-	-	-	-
( " )	台	円					
けん引自動車	9,814	4,000-22,600	145,158,900	-	-	-	-
( " )	台	円					
被けん引自動車	29,343	3,900-28,900	721,252,800	-	-	-	-
( " )	台	円					
乗車定員4人以上	188,835	5,300-31,400	2,826,847,100	-	-	-	-
バ ス	-	-	416,087,700	-	-	-	-
(台数)	台	円					
一 般 乗 合 用	3,186	6,000-29,000	74,308,900	-	-	-	-
( " )	台	円					
営 業 用	3,144	13,500-70,400	122,349,100	-	-	-	-
( " )	台	円					
自 家 用	5,604	16,500-91,300	207,886,400	-	-	-	-
( " )	台	円					
通 学 用	742	6,000-31,900	11,543,300	-	-	-	-
特 種 用 途 車	-	-	766,844,400	-	-	-	-
(台数)	台	円					
霊 き ゅ う 車	1,045	6,000-13,200	12,634,300	-	-	-	-
( " )	台	円					
キャンピング車	13,615	12,000-97,600	717,656,600	-	-	-	-
( " )	台	円					
キャンピングトレーラー ・ポートトレーラー	3,993	3,200-10,200	36,521,500	-	-	-	-
( " )	台	円					
被けん引小型二輪車	10	2,400-3,200	32,000	-	-	-	-
小 型 三 輪 車	-	-	261,900	-	-	-	-
(台数)	台	円					
自 家 用	46	3,000-6,600	261,900	-	-	-	-
鉞 区 税	-	-	29,567,200	0	29,567,200	28,835,100	97.52
砂鉞を目的としない 鉞業権の鉞区	-	-	29,461,800	-	-	-	-
試 掘 鉞 区	-	-	6,992,600	-	-	-	-
(延べ面積)百アール		円					
石 油 ・ ガ ス 等	32,416	200×2/3	4,322,133	-	-	-	-
( " )百アール		円					
そ の 他	24,071	200	4,814,200	-	-	-	-
算 出 減 額	-	-	1,929,233	-	-	-	-
月 割 減 額	-	-	214,500	-	-	-	-
採 掘 鉞 区	-	-	22,469,200	-	-	-	-
(延べ面積)百アール		円					
石 油 ・ ガ ス 等	12,169	400×2/3	3,245,066	-	-	-	-
( " )百アール		円					
そ の 他	48,935	400	19,574,000	-	-	-	-
算 出 減 額	-	-	28,866	-	-	-	-
月 割 減 額	-	-	321,000	-	-	-	-

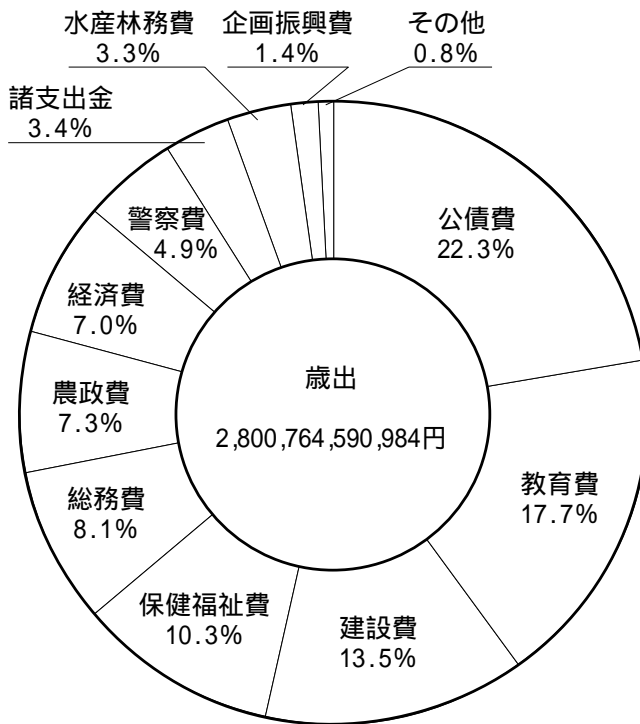
区 分	課 税 標 準	税 率	基本調定額	過誤納額	決算調定額	収入済額	収入歩合
			円	円	円	円	%
砂鉱を目的とする 鉱業権の鉱区	-	-	105,400	-	-	-	-
非 河 床	(延べ面積)百アール 527	円 200	105,400	-	-	-	-
狩 猟 税	-	-	147,438,500	0	147,438,500	147,438,500	100.00
1 号	(人員) 人 8,325	円 16,500	137,362,500	-	-	-	-
2 号	( " ) 人 892	円 11,000	9,812,000	-	-	-	-
3 号	( " ) 人 48	円 5,500	264,000	-	-	-	-
自 動 車 取 得 税	-	-	16,788,015,600	71,000	16,788,086,600	16,781,141,300	99.95
算 出 税 額	(取得価額) 円 274,204,611,000	5/100	13,710,230,550	-	-	-	-
"	( " ) 円 102,729,271,000	3/100	3,081,878,130	-	-	-	-
算 出 減 額	-	-	4,093,080	-	-	-	-
軽 油 引 取 税	-	-	69,058,419,169	372	69,058,419,541	68,974,410,151	99.87
算 出 税 額	(数量)キロリットル 2,151,352.622	円 32,100	69,058,419,169	-	-	-	-
核 燃 料 税	-	-	338,034,600	0	338,034,600	338,034,600	100.00
算 出 税 額	(取得価額) 円 3,380,346,000	10/100	338,034,600	-	-	-	-
循 環 資 源 利 用 促 進 税	-	-	104,001,436	11	104,001,447	104,001,447	100.00
算 出 税 額	(数量) トン 324,758,490	円 250 330	104,001,436	-	-	-	-

# 一般会計歳入歳出款別決算比較図表



その他内訳

使用料及び手数料	1.0%
繰入金	0.7%
財産収入	0.3%
地方特例交付金	0.1%
交通安全対策特別交付金	0.1%
繰越金	0.0%
繰入金	0.0%

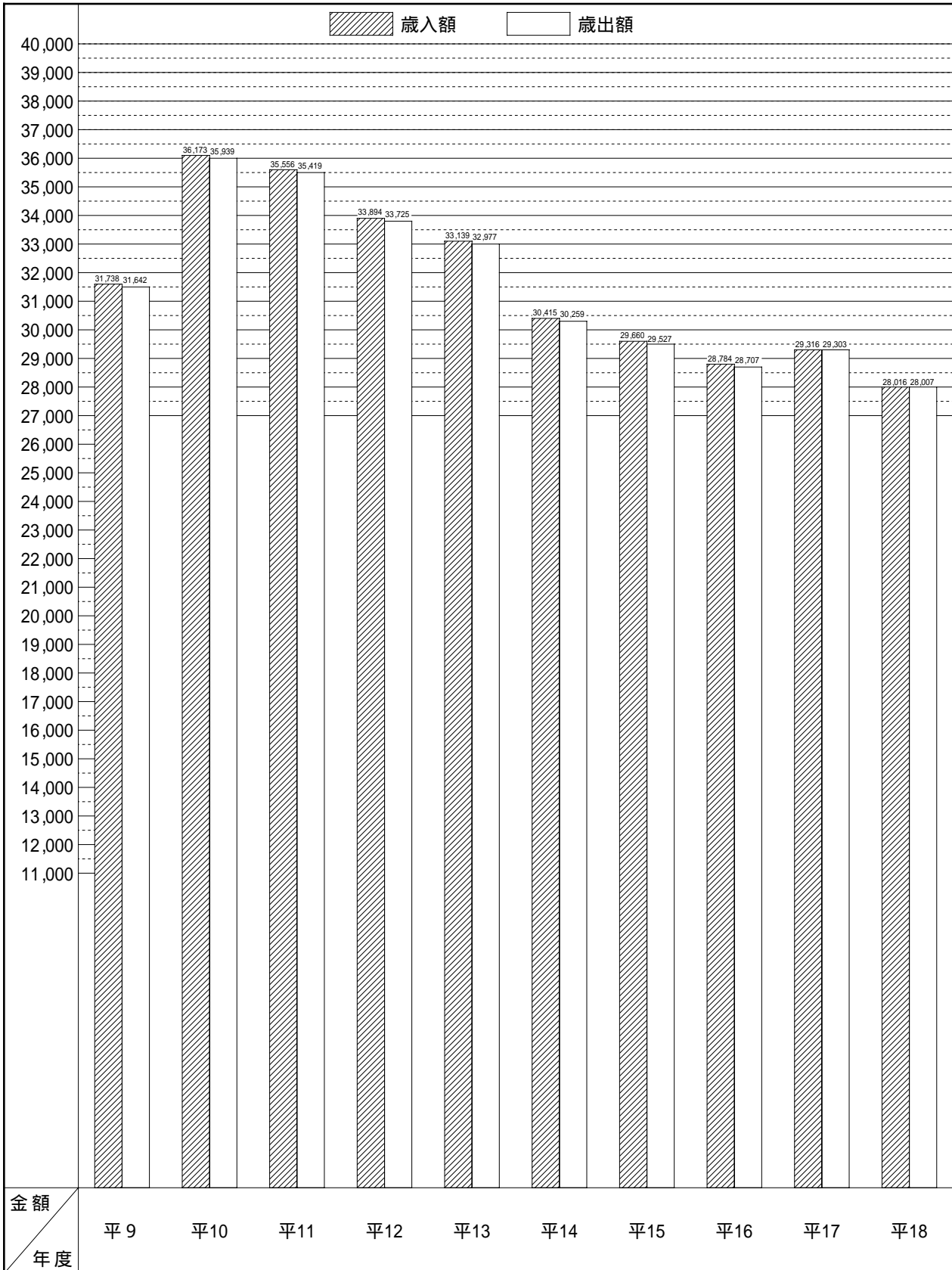


その他内訳

災害	0.3%
環境	0.3%
議事	0.1%
知事	0.1%
線	0.0%
復生会	0.0%
政充	0.0%
旧活策	0.0%
費用	0.0%

# 一般会計歳入歳出年度別比較図表

(単位 億円)



## 公 有 財 産 関 係 説 明

平成18年度末における公有財産の台帳価格総額は	2,161,401,506,969円
で、公有財産の種別別台帳価格は	
公 用 財 産	319,341,691,269円
公 共 用 財 産	1,106,160,057,055円
第 一 種 普 通 財 産	160,574,754,798円
第 二 種 普 通 財 産	575,325,003,847円

である。

平成17年度末における公有財産の台帳価格総額は	2,090,107,797,212円
で、平成18年度における公有財産の増減額は	71,293,709,757円

の増加である。

平成17年度末現在と平成18年度中における増減及び平成18年度末現在の種別別、区分別内容は、次表のとおりである。

## 公 有 財 産 現 在

土 地		前 年 度 末 現 在 高		年 度
		面 積	価 格	面 積
公 用	本 庁	m <sup>2</sup> 140,978.91	円 51,607,209,924	m <sup>2</sup> 0
	警 察 施 設	812,893.11	20,639,819,555	2,102.04
	そ の 他 の 施 設	35,923,671.67	41,013,611,044	1,930,058.69
	山 林	0	0	0
	計	36,877,543.69	113,260,640,523	1,932,160.73
公 共 用	学 校	21,365,970.62	230,020,375,461	68,382.27
	公 営 住 宅	2,869,852.29	89,776,145,367	2,934,056.30
	公 園	15,803,095.00	44,612,570,497	0
	そ の 他 の 施 設	99,708,033.08	51,334,714,982	144,360.84
	山 林	12,021,791.64	196,241,494	2.00
計	151,768,742.63	415,940,047,801	3,146,801.41	
行 政 財 産 計		188,646,286.32	529,200,688,324	5,078,962.14
第 一 種 普 通 財 産		4,642,809.96	97,197,848,954	53,704.28
第 二 種 普 通 財 産( 山 林 を 除 く )		21,023,238.50	25,004,210,034	2,832,240.56
第 二 種 普 通 財 産( 山 林 )		6,128,134,579.60	93,361,074,913	566,765.02
計		6,149,157,818.10	118,365,284,947	3,399,005.58
普 通 財 産 計		6,153,800,628.06	215,563,133,901	3,452,709.86
合 計		6,342,446,914.38	744,763,822,225	8,531,672.00

建 物			前 年 度 末 現 在 高			年 度 中		
			建 面 積	延 面 積	価 格	建 面 積	延 面 積	
公 用	本 庁	木 造	m <sup>2</sup> 1,362.35	m <sup>2</sup> 1,734.13	円 32,811,997	m <sup>2</sup> 0	m <sup>2</sup> 0	
		非木造	15,128.97	114,493.53	11,717,614,429	0	26.84	
		計	16,491.32	116,227.66	11,750,426,426	0	26.84	
	警 察 施 設	木 造	25,632.65	27,535.87	1,090,721,403	5,409.77	6,310.65	
		非木造	102,827.95	267,208.37	46,289,247,303	2,536.05	2,793.64	
		計	128,460.60	294,744.24	47,379,968,706	7,945.82	9,104.29	
	そ の 他 の 施 設	木 造	48,655.35	53,417.36	2,157,088,705	707.67	707.67	
		非木造	420,000.09	610,043.06	88,368,624,327	14,458.25	16,537.33	
		計	468,655.44	663,460.42	90,525,713,032	15,165.92	17,245.00	
	計	木 造	75,650.35	82,687.36	3,280,622,105	6,117.44	7,018.32	
		非木造	537,957.01	991,744.96	146,375,486,059	16,994.30	19,357.81	
		計	613,607.36	1,074,432.32	149,656,108,164	23,111.74	26,376.13	
	公 共 用	学 校	木 造	64,849.91	68,730.48	2,068,611,459	4,287.30	4,398.00
			非木造	1,355,850.69	2,679,471.37	277,118,407,240	21,479.55	42,370.02
			計	1,420,700.60	2,748,201.85	279,187,018,699	25,766.85	46,768.02

# 高 報 告 書

中 增 価 格	年 度 中 減		年 度 末 現 在 高	
	面 積	価 格	面 積	価 格
円 0	m <sup>2</sup> 998.98	円 170,996,405	m <sup>2</sup> 139,979.93	円 51,436,213,519
98,393,566	745.26	22,411,186	814,249.89	20,715,801,935
198,259,256	2,140,818.26	1,445,666,046	35,712,912.10	39,766,204,254
0	0	0	0	0
296,652,822	2,142,562.50	1,639,073,637	36,667,141.92	111,918,219,708
2,737,459,603	233,697.42	2,254,933,775	21,200,655.47	230,502,901,289
90,783,664,997	2,928,577.26	91,319,253,287	2,875,331.33	89,240,557,077
0	0	0	15,803,095.00	44,612,570,497
34,848,943	2,079,810.03	2,005,953,749	97,772,583.89	49,363,610,176
44	239,640.00	3,505,556	11,782,153.64	192,735,982
93,555,973,587	5,481,724.71	95,583,646,367	149,433,819.33	413,912,375,021
93,852,626,409	7,624,287.21	97,222,720,004	186,100,961.25	525,830,594,729
657,391,733	103,596.97	1,369,993,464	4,592,917.27	96,485,247,223
9,213,437,005	454,461.81	4,581,896,473	23,401,017.25	29,635,750,566
894,989,123	361,193.68	4,170,927	6,128,340,150.94	94,251,893,109
10,108,426,128	815,655.49	4,586,067,400	6,151,741,168.19	123,887,643,675
10,765,817,861	919,252.46	5,956,060,864	6,156,334,085.46	220,372,890,898
104,618,444,270	8,543,539.67	103,178,780,868	6,342,435,046.71	746,203,485,627

増 価 格	年 度 中 減			年 度 末 現 在 高		
	建面積	延面積	価 格	建面積	延面積	価 格
円 0	m <sup>2</sup> 0	m <sup>2</sup> 0	円 0	m <sup>2</sup> 1,362.35	m <sup>2</sup> 1,734.13	円 32,811,997
2,971,352	299.46	444.02	36,270,410	14,829.51	114,076.35	11,684,315,371
2,971,352	299.46	444.02	36,270,410	16,191.86	115,810.48	11,717,127,368
436,388,258	1,291.15	1,291.16	26,649,178	29,751.27	32,555.36	1,500,460,483
271,140,216	173.47	173.47	4,312,675	105,190.53	269,828.54	46,556,074,844
707,528,474	1,464.62	1,464.63	30,961,853	134,941.80	302,383.90	48,056,535,327
21,816,868	1,987.74	1,987.74	58,930,609	47,375.28	52,137.29	2,119,974,964
5,031,159,746	21,674.02	27,475.26	5,465,962,937	412,784.32	599,105.13	87,933,821,136
5,052,976,614	23,661.76	29,463.00	5,524,893,546	460,159.60	651,242.42	90,053,796,100
458,205,126	3,278.89	3,278.90	85,579,787	78,488.90	86,426.78	3,653,247,444
5,305,271,314	22,146.95	28,092.75	5,506,546,022	532,804.36	983,010.02	146,174,211,351
5,763,476,440	25,425.84	31,371.65	5,592,125,809	611,293.26	1,069,436.80	149,827,458,795
861,961,235	1,457.75	1,457.75	76,187,012	67,679.46	71,670.73	2,854,385,682
10,171,530,596	30,769.32	58,961.12	2,304,258,655	1,346,560.92	2,662,880.27	284,985,679,181
11,033,491,831	32,227.07	60,418.87	2,380,445,667	1,414,240.38	2,734,551.00	287,840,064,863



建 物			前 年 度 末 現 在 高			年 度 中	
			建面積	延面積	価 格	建面積	延面積
公 共 用	公 営 住 宅	木 造	m <sup>2</sup> 18,285.21	m <sup>2</sup> 20,382.32	円 2,307,481,705	m <sup>2</sup> 18,424.56	m <sup>2</sup> 20,521.67
		非木造	499,081.39	1,862,919.45	135,748,976,231	514,507.64	1,909,602.47
		計	517,366.60	1,883,301.77	138,056,457,936	532,932.20	1,930,124.14
	公 園	木 造	15,247.09	18,413.72	1,438,442,679	118.08	118.08
		非木造	44,326.40	79,558.38	9,204,784,110	3,273.42	6,039.30
		計	59,573.49	97,972.10	10,643,226,789	3,391.50	6,157.38
	その他の施設	木 造	12,153.40	13,230.48	1,193,480,635	0	0
		非木造	375,111.08	681,547.35	126,237,424,529	676.80	1,465.30
		計	387,264.48	694,777.83	127,430,905,164	676.80	1,465.30
	計	木 造	110,535.61	120,757.00	7,008,016,478	22,829.94	25,037.75
		非木造	2,274,369.56	5,303,496.55	548,309,592,110	539,937.41	1,959,477.09
		計	2,384,905.17	5,424,253.55	555,317,608,588	562,767.35	1,984,514.84
行政財産計		木 造	186,185.96	203,444.36	10,288,638,583	28,947.38	32,056.07
		非木造	2,812,326.57	6,295,241.51	694,685,078,169	556,931.71	1,978,834.90
		計	2,998,512.53	6,498,685.87	704,973,716,752	585,879.09	2,010,890.97
第一種普通財産		木 造	36,897.82	39,008.25	598,884,160	8,948.36	9,218.07
		非木造	354,453.13	655,305.00	30,434,073,882	157,519.88	310,757.38
		計	391,350.95	694,313.25	31,032,958,042	166,468.24	319,975.45
第二種普通財産		木 造	1,294.19	1,547.99	11,345,534	4,002.57	4,132.22
		非木造	61,341.30	79,791.97	5,553,829,385	99,365.28	122,058.78
		計	62,635.49	81,339.96	5,565,174,919	103,367.85	126,191.00
普通財産計		木 造	38,192.01	40,556.24	610,229,694	12,950.93	13,350.29
		非木造	415,794.43	735,096.97	35,987,903,267	256,885.16	432,816.16
		計	453,986.44	775,653.21	36,598,132,961	269,836.09	446,166.45
合 計		木 造	224,377.97	244,000.60	10,898,868,277	41,898.31	45,406.36
		非木造	3,228,121.00	7,030,338.48	730,672,981,436	813,816.87	2,411,651.06
		計	3,452,498.97	7,274,339.08	741,571,849,713	855,715.18	2,457,057.42

立 木 竹			前 年 度 末 現 在 高		年 度
			数 量	価 格	数 量
樹  木 ( 本 )	公 用	本 庁	11,300.00	円 292,227,435	60.00
		警 察 施 設	11,924.00	127,387,126	46.00
		その他の施設	63,444.00	504,571,980	4,000.00
		計	86,668.00	924,186,541	4,106.00
	公 共 用	学 校	143,834.00	776,621,768	1,885.00
		公 営 住 宅	123,238.00	1,114,126,575	125,371.00
		公 園	180,754.00	1,038,791,129	924.00
		その他の施設	665,366.00	916,322,366	61.00
		計	1,113,192.00	3,845,861,838	128,241.00
	行政財産計		1,199,860.00	4,770,048,379	132,347.00

增 価 格	年 度 中 減			年 度 末 現 在 高		
	建面積	延面積	価 格	建面積	延面積	価 格
円	m <sup>2</sup>	m <sup>2</sup>	円	m <sup>2</sup>	m <sup>2</sup>	円
2,319,093,601	18,372.69	20,469.80	2,308,958,469	18,337.08	20,434.19	2,317,616,837
144,508,845,567	510,921.77	1,878,832.32	136,654,507,514	502,667.26	1,893,689.60	143,603,314,284
146,827,939,168	529,294.46	1,899,302.12	138,963,465,983	521,004.34	1,914,123.79	145,920,931,121
11,289,489	0	0	0	15,365.17	18,531.80	1,449,732,168
1,024,463,154	143.30	2,400.03	557,194,985	47,456.52	83,197.65	9,672,052,279
1,035,752,643	143.30	2,400.03	557,194,985	62,821.69	101,729.45	11,121,784,447
0	1,680.10	1,680.10	29,021,275	10,473.30	11,550.38	1,164,459,360
2,135,174,325	42,010.00	50,937.44	3,891,685,902	333,777.88	632,075.21	124,480,912,952
2,135,174,325	43,690.10	52,617.54	3,920,707,177	344,251.18	643,625.59	125,645,372,312
3,192,344,325	21,510.54	23,607.65	2,414,166,756	111,855.01	122,187.10	7,786,194,047
157,840,013,642	583,844.39	1,991,130.91	143,407,647,056	2,230,462.58	5,271,842.73	562,741,958,696
161,032,357,967	605,354.93	2,014,738.56	145,821,813,812	2,342,317.59	5,394,029.83	570,528,152,743
3,650,549,451	24,789.43	26,886.55	2,499,746,543	190,343.91	208,613.88	11,439,441,491
163,145,284,956	605,991.34	2,019,223.66	148,914,193,078	2,763,266.94	6,254,852.75	708,916,170,047
166,795,834,407	630,780.77	2,046,110.21	151,413,939,621	2,953,610.85	6,463,466.63	720,355,611,538
93,671,804	1,075.88	1,075.88	10,083,494	44,770.30	47,150.44	682,472,470
32,101,946,660	10,942.03	17,834.60	655,582,813	501,030.98	948,227.78	61,880,437,729
32,195,618,464	12,017.91	18,910.48	665,666,307	545,801.28	995,378.22	62,562,910,199
108,330,311	3,335.88	3,488.21	99,583,917	1,960.88	2,192.00	20,091,928
6,917,036,680	56,152.32	70,106.24	4,951,602,776	104,554.26	131,744.51	7,519,263,289
7,025,366,991	59,488.20	73,594.45	5,051,186,693	106,515.14	133,936.51	7,539,355,217
202,002,115	4,411.76	4,564.09	109,667,411	46,731.18	49,342.44	702,564,398
39,018,983,340	67,094.35	87,940.84	5,607,185,589	605,585.24	1,079,972.29	69,399,701,018
39,220,985,455	71,506.11	92,504.93	5,716,853,000	652,316.42	1,129,314.73	70,102,265,416
3,852,551,566	29,201.19	31,450.64	2,609,413,954	237,075.09	257,956.32	12,142,005,889
202,164,268,296	673,085.69	2,107,164.50	154,521,378,667	3,368,852.18	7,334,825.04	778,315,871,065
206,016,819,862	702,286.88	2,138,615.14	157,130,792,621	3,605,927.27	7,592,781.36	790,457,876,954

中 増 価 格	年 度 中 減		年 度 末 現 在 高	
	数 量	価 格	数 量	価 格
円		円		円
4,756,656	205.00	6,017,719	11,155.00	290,966,372
2,314,773	268.00	2,406,026	11,702.00	127,295,873
16,250,129	5,574.00	19,882,651	61,870.00	500,939,458
23,321,558	6,047.00	28,306,396	84,727.00	919,201,703
19,370,163	3,796.00	12,864,966	141,923.00	783,126,965
1,145,966,234	125,354.00	1,143,340,549	123,255.00	1,116,752,260
10,654,789	159.00	4,110,210	181,519.00	1,045,335,708
750,851	190,784.00	78,827,767	474,643.00	838,245,450
1,176,742,037	320,093.00	1,239,143,492	921,340.00	3,783,460,383
1,200,063,595	326,140.00	1,267,449,888	1,006,067.00	4,702,662,086

立 木 竹		前年度末現在高		年 度
		数 量	価 格	数 量
樹 木 (本)	第一種普通財産	6,166.00	45,642,200	114.00
	第二種普通財産	862,376.00	66,077,670	191,925.00
	普通財産計	868,542.00	111,719,870	192,039.00
	合 計	2,068,402.00	4,881,768,249	324,386.00
材	積 (m <sup>3</sup> )	76,551,941.93	350,264,945,486	2,426,128.86
合	計	-	355,146,713,735	-

工 作 物		前年度末現在高		年 度
		価 格		価
公 用	本 庁	658,781,826		
	警 察 施 設	40,399,519,369		
	そ の 他 の 施 設	10,734,203,027		
	計	51,792,504,222		
公 共 用	学 校	31,976,119,901		
	公 営 住 宅	5,428,497,297		
	公 園	8,858,784,056		
	そ の 他 の 施 設	54,531,928,453		
	計	100,795,329,707		
行政財産計		152,587,833,929		
第一種普通財産		851,631,825		
第二種普通財産		1,586,513,913		
普通財産計		2,438,145,738		
合 計		155,025,979,667		

動 産 ・ 物 権 等		前年度末現在高		年 度
		数 量	価 格	数 量
動 産	浮 棧 橋 (個)	4	30,037,373	0
	船 舶 (隻)	10		0
	(総トン)	3,080.00	3,654,852,654	0
	航 空 機 (機)	2	96,566,811	0
物	権 (m <sup>2</sup> )	8,828.58	813,601,687	3,003.18
無 体 財 産 権	(件)	350	689,429,637	38
有 価 証 券		3,405,686	11,436,101,300	303,210
出 資 に よ る 権 利	(口)	20,246,921	65,026,502,410	0

不動産の信託の受益権 (件)		前年度末現在高		年 度
		数 量	価 格	数 量
		1	11,852,340,000	0

総 計		前年度末現在高		年 度
		円		
		2,090,107,797,212		

中 増	年 度		中 減		年 度 末 現 在 高	
価 格	数 量	価 格	数 量	価 格	数 量	価 格
円		円		円		円
689,918	141.00	2,382,946	6,139.00	43,949,172		
83,858,871	531.00	6,029,423	1,053,770.00	143,907,118		
84,548,789	672.00	8,412,369	1,059,909.00	187,856,290		
1,284,612,384	326,812.00	1,275,862,257	2,065,976.00	4,890,518,376		
10,863,326,342	391,356.63	1,627,843,618	78,586,714.16	359,500,428,210		
12,147,938,726	-	2,903,705,875	-	364,390,946,586		

中 増	年 度		中 減		年 度 末 現 在 高	
格	価	格	価	格	価	格
円		円		円		円
13,043,956		50,810,163		621,015,619		
1,780,576,515		192,994,314		41,987,101,570		
433,818,852		465,157,066		10,702,864,813		
2,227,439,323		708,961,543		53,310,982,002		
1,355,207,251		341,644,238		32,989,682,914		
5,730,220,104		5,462,772,813		5,695,944,588		
1,191,150,455		171,360,714		9,878,573,797		
9,467,597,700		426,539,288		63,572,986,865		
17,744,175,510		6,402,317,053		112,137,188,164		
19,971,614,833		7,111,278,596		165,448,170,166		
692,637,117		63,149,319		1,481,119,623		
972,152,272		609,741,510		1,948,924,675		
1,664,789,389		672,890,829		3,430,044,298		
21,636,404,222		7,784,169,425		168,878,214,464		

中 増	年 度		中 減		年 度 末 現 在 高	
価 格	数 量	価 格	数 量	価 格	数 量	価 格
円		円		円		円
0	0	0	4	30,037,373		
0	0	0	10	3,654,852,654		
0	0	0	3,080.00	96,566,811		
159,688,675	4,048.42	256,574,688	7,783.34	716,715,674		
116,897,221	12	5,704,966	376	800,621,892		
15,960,000	307,041	165,410,000	3,401,855	11,286,651,300		
369,443,200	460,846	2,362,747,976	19,786,075	63,033,197,634		

中 増	年 度		中 減		年 度 末 現 在 高	
価 格	数 量	価 格	数 量	価 格	数 量	価 格
円		円		円		円
0	0	0	1	11,852,340,000		

中 増	年 度		中 減		年 度 末 現 在 高	
円		円		円		円
345,081,596,176		273,787,886,419		2,161,401,506,969		

## 材積・動産及び物権等の内訳

### 1 材 積

区 分	前年度末現在高		年度中増		年度中減		年度末現在高	
	数 量	価 格	数 量	価 格	数 量	価 格	数 量	価 格
材 積	m <sup>3</sup>	円	m <sup>3</sup>	円	m <sup>3</sup>	円	m <sup>3</sup>	円
公 用 財 産	160,680.46	566,345,083	982.09	2,425,438	1,559.57	4,336,469	160,102.98	564,434,052
公 共 用 財 産	866,482.86	4,156,512,119	1,525.20	6,184,921	2,886.45	12,314,460	865,121.61	4,150,382,580
第二種普通財産	75,524,778.61	345,542,088,284	2,423,621.57	10,854,715,983	386,910.61	1,611,192,689	77,561,489.57	354,785,611,578
計	76,551,941.93	350,264,945,486	2,426,128.86	10,863,326,342	391,356.63	1,627,843,618	78,586,714.16	359,500,428,210
種 別 計								
公 用 財 産	160,680.46	566,345,083	982.09	2,425,438	1,559.57	4,336,469	160,102.98	564,434,052
公 共 用 財 産	866,482.86	4,156,512,119	1,525.20	6,184,921	2,886.45	12,314,460	865,121.61	4,150,382,580
第二種普通財産	75,524,778.61	345,542,088,284	2,423,621.57	10,854,715,983	386,910.61	1,611,192,689	77,561,489.57	354,785,611,578
合 計	76,551,941.93	350,264,945,486	2,426,128.86	10,863,326,342	391,356.63	1,627,843,618	78,586,714.16	359,500,428,210

### 2 動 産

区 分	前年度末現在高		年度中増		年度中減		年度末現在高	
	数 量	価 格	数 量	価 格	数 量	価 格	数 量	価 格
浮 棧 橋		円		円		円		円
公 用 財 産	3 個	13,195,261	0 個	0	0 個	0	3 個	13,195,261
公 共 用 財 産	1 個	16,842,112	0 個	0	0 個	0	1 個	16,842,112
計	4 個	30,037,373	0 個	0	0 個	0	4 個	30,037,373
船 舶								
公 用 財 産	$\frac{8}{1,750.00}$ 隻 総トン	2,089,498,704	$\frac{0}{0}$ 隻 総トン	0	$\frac{0}{0}$ 隻 総トン	0	$\frac{8}{1,750.00}$ 隻 総トン	2,089,498,704
公 共 用 財 産	$\frac{2}{1,330.00}$ 隻 総トン	1,565,353,950	$\frac{0}{0}$ 隻 総トン	0	$\frac{0}{0}$ 隻 総トン	0	$\frac{2}{1,330.00}$ 隻 総トン	1,565,353,950
計	$\frac{10}{3,080.00}$ 隻 総トン	3,654,852,654	$\frac{0}{0}$ 隻 総トン	0	$\frac{0}{0}$ 隻 総トン	0	$\frac{10}{3,080.00}$ 隻 総トン	3,654,852,654
航 空 機								
公 用 財 産	1 機	49,816,053	0 機	0	0 機	0	1 機	49,816,053
第二種普通財産	1 機	46,750,758	0 機	0	0 機	0	1 機	46,750,758
計	2 機	96,566,811	0 機	0	0 機	0	2 機	96,566,811

区 分	前年度末現在高		年度 中 増		年度 中 減		年度末現在高	
	数 量	価 格	数 量	価 格	数 量	価 格	数 量	価 格
種 別 計		円		円		円		円
公 用 財 産	浮棧橋3個	13,195,261	浮棧橋0個	0	浮棧橋0個	0	浮棧橋3個	13,195,261
	船 8 隻 船1,750.00総トン	2,089,498,704	船 0 隻 船 0 総トン	0	船 0 隻 船 0 総トン	0	船 8 隻 船1,750.00総トン	2,089,498,704
	航空機1機	49,816,053	航空機0機	0	航空機0機	0	航空機1機	49,816,053
公 共 用 財 産	浮棧橋1個	16,842,112	浮棧橋0個	0	浮棧橋0個	0	浮棧橋1個	16,842,112
	船 2 隻 船1,330.00総トン	1,565,353,950	船 0 隻 船 0 総トン	0	船 0 隻 船 0 総トン	0	船 2 隻 船1,330.00総トン	1,565,353,950
第二種普通財産	航空機1機	46,750,758	航空機0機	0	航空機0機	0	航空機1機	46,750,758
合 計	浮棧橋4個	30,037,373	浮棧橋0個	0	浮棧橋0個	0	浮棧橋4個	30,037,373
	船 10 隻 船3,080.00総トン	3,654,852,654	船 0 隻 船 0 総トン	0	船 0 隻 船 0 総トン	0	船 10 隻 船3,080.00総トン	3,654,852,654
	航空機2機	96,566,811	航空機0機	0	航空機0機	0	航空機2機	96,566,811

### 3 物 権

区 分	前年度末現在高		年度 中 増		年度 中 減		年度末現在高	
	数 量	価 格	数 量	価 格	数 量	価 格	数 量	価 格
地 上 権	m <sup>2</sup>	円	m <sup>2</sup>	円	m <sup>2</sup>	円	m <sup>2</sup>	円
公 用 財 産	-	648,884,991	-	0	-	0	-	648,884,991
公 共 用 財 産	7,672.34	66,302,102	1,846.94	61,274,081	1,846.94	61,274,081	7,672.34	66,302,102
第二種普通財産	1,045.24	96,886,013	1,045.24	96,886,013	2,090.48	193,772,026	0	0
計	8,717.58	812,073,106	2,892.18	158,160,094	3,937.42	255,046,107	7,672.34	715,187,093
地 役 権								
第一種普通財産	111.00	1,528,581	111.00	1,528,581	111.00	1,528,581	111.00	1,528,581
計	111.00	1,528,581	111.00	1,528,581	111.00	1,528,581	111.00	1,528,581
種 別 計								
公 用 財 産	-	648,884,991	-	0	-	0	-	648,884,991
公 共 用 財 産	7,672.34	66,302,102	1,846.94	61,274,081	1,846.94	61,274,081	7,672.34	66,302,102
第一種普通財産	111.00	1,528,581	111.00	1,528,581	111.00	1,528,581	111.00	1,528,581
第二種普通財産	1,045.24	96,886,013	1,045.24	96,886,013	2,090.48	193,772,026	0	0
合 計	8,828.58	813,601,687	3,003.18	159,688,675	4,048.42	256,574,688	7,783.34	716,715,674

### 4 無 体 財 産

区 分	前年度末現在高		年度 中 増		年度 中 減		年度末現在高	
	数 量	価 格	数 量	価 格	数 量	価 格	数 量	価 格
著 作 権	件	円	件	円	件	円	件	円
第二種普通財産	207	687,319,024	19	116,463,046	3	5,609,000	223	798,173,070
計	207	687,319,024	19	116,463,046	3	5,609,000	223	798,173,070
特 許 権								
第二種普通財産	124	1,596,374	16	398,825	6	68,216	134	1,926,983
計	124	1,596,374	16	398,825	6	68,216	134	1,926,983

区 分	前年度末現在高		年 度 中 増		年 度 中 減		年 度 末 現 在 高	
	数 量	価 格	数 量	価 格	数 量	価 格	数 量	価 格
实用新案権	件	円	件	円	件	円	件	円
第二種普通財産	6	39,950	1	1,350	3	27,750	4	13,550
計	6	39,950	1	1,350	3	27,750	4	13,550
意匠権								
第二種普通財産	12	60,689	2	34,000	0	0	14	94,689
計	12	60,689	2	34,000	0	0	14	94,689
商標権								
第二種普通財産	1	413,600	0	0	0	0	1	413,600
計	1	413,600	0	0	0	0	1	413,600
種別計								
第二種普通財産	350	689,429,637	38	116,897,221	12	5,704,966	376	800,621,892
合計	350	689,429,637	38	116,897,221	12	5,704,966	376	800,621,892

## 5 有価証券

区 分	前年度末現在額		年 度 中 増		年 度 中 減		年 度 末 現 在 額	
	数 量	価 格	数 量	価 格	数 量	価 格	数 量	価 格
株 券		円		円		円		円
第二種普通財産	株 1,875,330	1,369,677,500	株 303,210	0	株 302,000	115,000,000	株 1,876,540	1,254,677,500
計	株 1,875,330	1,369,677,500	株 303,210	0	株 302,000	115,000,000	株 1,876,540	1,254,677,500
出資証券								
第二種普通財産	口 1,530,356	10,066,423,800	口 0	15,960,000	口 5,041	50,410,000	口 1,525,315	10,031,973,800
計	口 1,530,356	10,066,423,800	口 0	15,960,000	口 5,041	50,410,000	口 1,525,315	10,031,973,800
種別計								
第二種普通財産	株券 株 1,875,330	1,369,677,500	株券 株 303,210	0	株券 株 302,000	115,000,000	株券 株 1,876,540	1,254,677,500
	出資証券 口 1,530,356	10,066,423,800	出資証券 口 0	15,960,000	出資証券 口 5,041	50,410,000	出資証券 口 1,525,315	10,031,973,800
合計	株券 株 1,875,330	1,369,677,500	株券 株 303,210	0	株券 株 302,000	115,000,000	株券 株 1,876,540	1,254,677,500
	出資証券 口 1,530,356	10,066,423,800	出資証券 口 0	15,960,000	出資証券 口 5,041	50,410,000	出資証券 口 1,525,315	10,031,973,800

## 6 出資による権利

区 分	前年度末現在高		年 度 中 増		年 度 中 減		年 度 末 現 在 高	
	数 量	価 格	数 量	価 格	数 量	価 格	数 量	価 格
出資による権利	口	円	口	円	口	円	口	円
第二種普通財産	20,246,921	65,026,502,410	0	369,443,200	460,846	2,362,747,976	19,786,075	63,033,197,634
計	20,246,921	65,026,502,410	0	369,443,200	460,846	2,362,747,976	19,786,075	63,033,197,634
種 別 計								
第二種普通財産	20,246,921	65,026,502,410	0	369,443,200	460,846	2,362,747,976	19,786,075	63,033,197,634
合 計	20,246,921	65,026,502,410	0	369,443,200	460,846	2,362,747,976	19,786,075	63,033,197,634

## 7 不動産の信託の受益権

区 分	前年度末現在高		年 度 中 増		年 度 中 減		年 度 末 現 在 高	
	数 量	価 格	数 量	価 格	数 量	価 格	数 量	価 格
不動産の信託の受益権	件	円	件	円	件	円	件	円
第二種普通財産	1	11,852,340,000	0	0	0	0	1	11,852,340,000
計	1	11,852,340,000	0	0	0	0	1	11,852,340,000
種 別 計								
第二種普通財産	1	11,852,340,000	0	0	0	0	1	11,852,340,000
合 計	1	11,852,340,000	0	0	0	0	1	11,852,340,000