

平成 21 年 度

北海道歳入歳出決算説明書

北 海 道

目 次

| | |
|------------------------------|----|
| 平成21年度北海道歳入歳出決算説明 | 1 |
| 第1 一般会計 | 1 |
| 第2 特別会計 | 6 |
| 調 書 | |
| 一般会計・特別会計歳入歳出決算額（別表第1） | 15 |
| 前年度以前収入未済額調書（別表第2） | 19 |
| 歳入増減額調書（別表第3） | 25 |
| 歳出不用額調書（別表第4） | 43 |
| 道税現年課税分成績調書 | 54 |
| 一般会計歳入歳出款別決算比較図表 | 61 |
| 一般会計歳入歳出年度別比較図表 | 62 |
| 公有財産関係説明 | 63 |

平成21年度北海道歳入歳出決算説明

平成21年度における一般会計と特別会計とを合わせた

歳入決算総額は 3,752,352,934,605円

歳出決算総額は 3,745,398,041,935円

である。

この歳入及び歳出の会計別金額は、決算書の収入済額欄及び支出済額欄に掲げたとおりである。

(別表第1を参照)

第1 一般会計

第1章 総括

平成21年度一般会計における

収入済額は 3,081,224,819,380円

支出済額は 3,077,093,170,757円

であって、差引き 4,131,648,623円

の歳計剰余金を生じた。

なお、このうち 2,666,385,073円

は翌年度へ繰り越した繰越事業費の財源に充当されるので

差引き 1,465,263,550円

は地方自治法第233条の2の規定によって翌年度の歳入に編入した。

第2章 歳入

平成21年度の収入済額は 3,081,224,819,380円

であって、これを

予算現額は 3,153,968,078,437円

内訳 { 当初予算額 2,876,343,524,000円

{ 補正予算額 225,251,484,000円

{ 継続費及び繰越事業費繰越財源充当額 52,373,070,437円

と比べると 72,743,259,057円

の減少である。

また、調定に対する収入状況を見ると

| | |
|--------------|--------------------|
| 調 定 額 | 3,107,263,162,337円 |
| 内 訳 { 現年度調定額 | 3,083,451,528,352円 |
| { 前年度以前繰越額 | 23,811,633,985円 |
| に対し | |
| 収 入 済 額 | 3,081,224,819,380円 |
| 不 納 欠 損 額 | 2,057,735,133円 |
| 計 | 3,083,282,554,513円 |
| であって、差 引 き | 23,980,607,824円 |

が収入未済額となった。

なお、このうち前年度以前の収入未済額は 15,291,580,717円
であり、この内訳は別表第2の前年度以前収入未済額調書のとおりである。

つぎに、予算現額に対し、収入済額において増減を生じた主なものは別表第3の歳入増減額調書のとおりである。

第3章 歳 出

平成21年度の支出済額は 3,077,093,170,757円
であって、これを

| | |
|-----------------|--------------------|
| 予 算 現 額 | 3,153,968,078,437円 |
| 内 訳 { 当 初 予 算 額 | 2,876,343,524,000円 |
| { 補 正 予 算 額 | 225,251,484,000円 |
| { 継続費及び繰越事業費繰越額 | 52,373,070,437円 |
| と比べると | 76,874,907,680円 |

の執行残となり

翌年度繰越額 53,404,186,013円
を差引きすると 23,470,721,667円

の不用額となった。

つぎに、翌年度繰越額、不用額及び予備費充当額について説明する。

1 翌年度繰越額

翌年度繰越額は、53,404,186,013円であって、繰越事業別の繰越額は次のとおりである。

(1) 繰越明許費

| 款 | 項 | 事業 | 繰越額 | 備考 |
|-------|--|--|---|----|
| 総務費 | 総務管理費 防災費 危機管理費 | 一般管理諸費 総合防災体制整備費 国民保護体制整備推進費 | 円 2,215,381,150 505,616,000 872,674,000 | |
| 企画振興費 | 企画振興管理費 地域づくり支援費 科学IT振興費 新幹線・交通企画費 | 道州制北海道地域連携モデル事業費 地域活力基盤整備事業費 地域づくり推進費 特定地域政策推進費 情報通信格差対策事業費補助金 電子自治体推進費 北海道新幹線鉄道整備事業費負担金 | 2,806,468,000 178,200,000 336,600,000 150,396,000 820,129,000 370,972,000 5,434,553,863 | |
| 環境生活費 | 自然環境費 | 自然公園等整備費 | 14,364,000 | |
| 保健福祉費 | 健康推進費 | 感染症対策事業費 | 2,800,000,000 | |
| 経済費 | 資源エネルギー費 | 産業保安・鉱害対策費 | 584,944,000 | |
| 農政費 | 農政管理費 農業農村整備事業費 | 公共事業事務費 道営土地改良事業費 道営農用地造成事業費 団体営農用地造成事業費 道営農地防災事業費 道営農道整備事業費 道営農村総合整備事業費 団体営農村総合整備事業費 | 220,000,000 5,154,622,000 690,340,000 487,570,000 169,916,000 225,000,000 590,039,000 32,750,000 | |
| 水産林務費 | 水産林務管理費 水産振興費 漁港漁村費 漁業管理費 林業木材費 森林計画費 森林整備費 治山費 道有林費 | 公共事業事務費 補助事業事務費 資源増大事業費 水産物供給基盤整備事業費 漁港整備事業費 漁業取締対策事業費 地域林業活性化対策事業費 森林環境保全整備事業費 森林居住環境整備事業費 森林環境保全整備事業費 森林居住環境整備事業費 小規模治山単独事業費 公共事業費 | 111,406,000 397,000 492,000,000 3,188,203,000 500,000,000 563,000,000 106,438,000 517,431,000 394,959,000 2,097,571,000 48,000,000 100,000,000 95,035,000 | |

| 款 | 項 | 事業 | 繰越額 | 備考 |
|-----------|---------------------------|--------------|----------------|----|
| 建設費 | 道路橋りょう費 | 道路公共事業費 | 2,157,274,000 | 円 |
| | | 道路単独事業費 | 1,647,000,000 | |
| | | 道路特別対策事業費 | 5,144,552,000 | |
| | | 地域活力基盤整備事業費 | 1,736,433,000 | |
| | 河川費 | 河川公共事業費 | 1,893,363,000 | |
| | | 河川単独事業費 | 269,000,000 | |
| | | 河川特別対策事業費 | 459,300,000 | |
| | | ダム公共事業費 | 552,026,000 | |
| | | ダム負担工事費 | 350,000,000 | |
| | | 砂防海岸費 | 276,320,000 | |
| | 砂防海岸費 | 砂防単独事業費 | 50,000,000 | |
| | | 砂防特別対策事業費 | 199,800,000 | |
| | | 海岸公共事業費 | 39,000,000 | |
| | | 海岸単独事業費 | 34,000,000 | |
| | | 海岸特別対策事業費 | 115,200,000 | |
| | | 都市環境費 | 2,121,202,000 | |
| 街路公共事業費 | | 321,958,000 | | |
| 街路特別対策事業費 | | 480,797,000 | | |
| 教育費 | 教育総務費 高等学校費 特別支援学校費 | 庁舎等整備費 | 42,453,000 | |
| | | 高等学校設備整備費 | 15,537,000 | |
| | | 特別支援学校校舎等管理費 | 150,741,000 | |
| | | 特別支援学校振興奨励費 | 7,895,000 | |
| | | 特別支援学校施設整備費 | 1,545,766,000 | |
| 災害復旧費 | 水産林業施設災害復旧費 土木施設災害復旧費 | 林道災害復旧事業費 | 60,954,000 | |
| | | 土木災害復旧事業費 | 335,955,000 | |
| 合 | | 計 | 52,881,501,013 | |

(2) 事故繰越し

| 款 | 項 | 事業 | 繰越額 | 備考 |
|-----|-------|------------|-------------|----|
| 農政費 | 農業支援費 | 強い農業づくり事業費 | 522,685,000 | 円 |
| | | 合 | 計 | |

2 不 用 額

不用額は、23,470,721,667円であるが、この主なものは別表第4の歳出不用額調書のとおりでである。

3 予 備 費 充 当 額

予備費充当額は、5,187,000円であって、科目別の金額及び理由は次のとおりである。

| 科 | | 目 | | 金 額 | 理 由 |
|-------|---------|----------------|-------------|-----------|--|
| 款 | 項 | 目 | 節 | | |
| 総 務 費 | 選 挙 費 | 海区漁業調整委員会委員選挙費 | | 円 | 根室海区漁業調整委員会委員の欠員に伴う補欠選挙の執行に要する経費に充当した。 |
| | | | | 1,330,000 | |
| | | | 報 酬 | 38,000 | |
| | | | 旅 費 | 119,000 | |
| | | | 需 用 費 | 180,000 | |
| | | | 役 務 費 | 5,000 | |
| | | | 使用料及び賃借料 | 20,000 | |
| | 968,000 | | | | |
| 総 務 費 | 選 挙 費 | 海区漁業調整委員会委員選挙費 | | 1,336,000 | 胆振海区漁業調整委員会委員の欠員に伴う補欠選挙の執行に要する経費に充当した。 |
| | | | 需 用 費 | 3,000 | |
| | | | 使用料及び賃借料 | 20,000 | |
| | | | 負担金、補助及び交付金 | 1,313,000 | |
| 総 務 費 | 選 挙 費 | 海区漁業調整委員会委員選挙費 | | 2,521,000 | 渡島海区漁業調整委員会委員の欠員に伴う補欠選挙の執行に要する経費に充当した。 |
| | | | 報 酬 | 38,000 | |
| | | | 旅 費 | 90,000 | |
| | | | 需 用 費 | 57,000 | |
| | | | 使用料及び賃借料 | 20,000 | |
| | | | 負担金、補助及び交付金 | 2,316,000 | |
| | | | | | |

第2 特別会計

第1章 総括

| | | |
|----------------|--|------------------|
| 平成21年度特別会計における | | |
| 収入済額は | | 671,128,115,225円 |
| 支出済額は | | 668,304,871,178円 |
| であって、差引き | | 2,823,244,047円 |

の歳計剰余金を生じたので、地方自治法第233条の2の規定によって翌年度の歳入に編入した。

また、前年度以前の収入未済額は 11,435,871,756円
であり、この内訳は別表第2の前年度以前収入未済額調書のとおりである。

第2章 各特別会計の歳入歳出

平成21年度特別会計は

- 1 北海道公債管理特別会計
- 2 北海道母子寡婦福祉資金貸付事業特別会計
- 3 北海道中小企業近代化資金貸付事業特別会計
- 4 北海道苫小牧東部地域開発出資特別会計
- 5 北海道石狩湾新港地域開発出資特別会計
- 6 北海道農業改良資金貸付事業特別会計
- 7 北海道沿岸漁業改善資金貸付事業特別会計
- 8 北海道林業・木材産業改善資金貸付事業特別会計
- 9 北海道公共下水道事業特別会計
- 10 北海道流域下水道事業特別会計
- 11 北海道営住宅事業特別会計
- 12 北海道住宅供給公社経営健全化資金貸付事業特別会計
- 13 北海道地方競馬特別会計

であって、各特別会計の歳入歳出は次のとおりである。

1 北海道公債管理特別会計

(1) 総括

| 収入済額 | 支出済額 | 差引額 | 備考 |
|----------------------|----------------------|--------|----|
| 円 543,070,070,746 | 円 543,070,070,746 | 円 0 | |

(2) 歳入

| 予算現額 | 内訳 | | | 収入済額 | 予算現額に対する増減(△)額 | 備考 |
|----------------------|----------------------|---------------------|---------------|----------------------|------------------|----|
| | 当初予算額 | 補正予算額 | 前年度繰越事業費財源充当額 | | | |
| 円 543,082,444,000 | 円 544,347,928,000 | 円 △1,265,484,000 | 円 0 | 円 543,070,070,746 | 円 △12,373,254 | |

増減額理由
一般会計繰入金が予定より少なかったこと等による。

(3) 歳出

| 予算現額 | 内訳 | | | 支出済額 | 翌年度繰越額 | 不用額 | 備考 |
|----------------------|----------------------|---------------------|-------------|----------------------|--------|-----------------|----|
| | 当初予算額 | 補正予算額 | 前年度繰越事業費繰越額 | | | | |
| 円 543,082,444,000 | 円 544,347,928,000 | 円 △1,265,484,000 | 円 0 | 円 543,070,070,746 | 円 0 | 円 12,373,254 | |

不用額理由
公債取扱手数料が予定より下回ったこと等による。

2 北海道母子寡婦福祉資金貸付事業特別会計

(1) 総括

| 収入済額 | 支出済額 | 差引額 | 備考 |
|--------------------|--------------------|----------------|----|
| 円 1,196,185,496 | 円 1,193,475,687 | 円 2,709,809 | |

(2) 歳入

| 予算現額 | 内訳 | | | 収入済額 | 予算現額に対する増減(△)額 | 備考 |
|--------------------|--------------------|--------|---------------|--------------------|------------------|----|
| | 当初予算額 | 補正予算額 | 前年度繰越事業費財源充当額 | | | |
| 円 1,262,700,000 | 円 1,262,700,000 | 円 0 | 円 0 | 円 1,196,185,496 | 円 △66,514,504 | |

増減額理由
元金収入が予定より少なかったこと等による。

(3) 歳出

| 予算現額 | 内訳 | | | 支出済額 | 翌年度繰越額 | 不用額 | 備考 |
|--------------------|--------------------|--------|-------------|--------------------|--------|-----------------|----|
| | 当初予算額 | 補正予算額 | 前年度繰越事業費繰越額 | | | | |
| 円 1,262,700,000 | 円 1,262,700,000 | 円 0 | 円 0 | 円 1,193,475,687 | 円 0 | 円 69,224,313 | |

不用額理由
貸付金が予定より下回ったこと等による。

3 北海道中小企業近代化資金貸付事業特別会計

(1) 総括

| 収入済額 | 支出済額 | 差引額 | 備考 |
|--------------------|--------------------|--------------------|----|
| 円 4,284,030,457 | 円 3,216,119,781 | 円 1,067,910,676 | |

(2) 歳入

| 予算現額 | 内訳 | | | 収入済額 | 予算現額に対する増減(△)額 | 備考 |
|--------------------|--------------------|---------------------|---------------|--------------------|--------------------|----|
| | 当初予算額 | 補正予算額 | 前年度繰越事業費財源充当額 | | | |
| 円 3,256,246,000 | 円 4,370,435,000 | 円 △1,114,189,000 | 円 0 | 円 4,284,030,457 | 円 1,027,784,457 | |

増減額理由
繰越金が予定より多かったこと等による。

(3) 歳出

| 予算現額 | 内訳 | | | 支出済額 | 翌年度繰越額 | 不用額 | 備考 |
|--------------------|--------------------|---------------------|-------------|--------------------|--------|-----------------|----|
| | 当初予算額 | 補正予算額 | 前年度繰越事業費繰越額 | | | | |
| 円 3,256,246,000 | 円 4,370,435,000 | 円 △1,114,189,000 | 円 0 | 円 3,216,119,781 | 円 0 | 円 40,126,219 | |

不用額理由
貸付金が予定より下回ったこと等による。

4 北海道苫小牧東部地域開発出資特別会計

(1) 総括

| 収入済額 | 支出済額 | 差引額 | 備考 |
|---------------------|---------------------|--------|----|
| 円 17,441,569,244 | 円 17,441,569,244 | 円 0 | |

(2) 歳入

| 予算現額 | 内訳 | | | 収入済額 | 予算現額に対する増減(△)額 | 備考 |
|---------------------|---------------------|-----------------|---------------|---------------------|-----------------|----|
| | 当初予算額 | 補正予算額 | 前年度繰越事業費財源充当額 | | | |
| 円 17,446,690,000 | 円 17,412,690,000 | 円 34,000,000 | 円 0 | 円 17,441,569,244 | 円 △5,120,756 | |

増減額理由
利子及び配当金が予定より少なかったこと等による。

(3) 歳出

| 予算現額 | 内訳 | | | 支出済額 | 翌年度繰越額 | 不用額 | 備考 |
|---------------------|---------------------|-----------------|-------------|---------------------|--------|----------------|----|
| | 当初予算額 | 補正予算額 | 前年度繰越事業費繰越額 | | | | |
| 円 17,446,690,000 | 円 17,412,690,000 | 円 34,000,000 | 円 0 | 円 17,441,569,244 | 円 0 | 円 5,120,756 | |

不用額理由
積立利子において運用益が予定より下回ったこと等による。

5 北海道石狩湾新港地域開発出資特別会計

(1) 総括

| 収入済額 | 支出済額 | 差引額 | 備考 |
|------------------|------------------|--------|----|
| 円 186,367,816 | 円 186,367,816 | 円 0 | |

(2) 歳入

| 予算現額 | 内訳 | | | 収入済額 | 予算現額に対する増減(△)額 | 備考 |
|------------------|------------------|--------|---------------|------------------|----------------|----|
| | 当初予算額 | 補正予算額 | 前年度繰越事業費財源充当額 | | | |
| 円 187,100,000 | 円 187,100,000 | 円 0 | 円 0 | 円 186,367,816 | 円 △ 732,184 | |

(3) 歳出

| 予算現額 | 内訳 | | | 支出済額 | 翌年度繰越額 | 不用額 | 備考 |
|------------------|------------------|--------|-------------|------------------|--------|--------------|----|
| | 当初予算額 | 補正予算額 | 前年度繰越事業費繰越額 | | | | |
| 円 187,100,000 | 円 187,100,000 | 円 0 | 円 0 | 円 186,367,816 | 円 0 | 円 732,184 | |

6 北海道農業改良資金貸付事業特別会計

(1) 総括

| 収入済額 | 支出済額 | 差引額 | 備考 |
|--------------------|--------------------|------------------|----|
| 円 1,830,546,029 | 円 1,368,430,651 | 円 462,115,378 | |

(2) 歳入

| 予算現額 | 内訳 | | | 収入済額 | 予算現額に対する増減(△)額 | 備考 |
|--------------------|--------------------|-------------------|---------------|--------------------|------------------|----|
| | 当初予算額 | 補正予算額 | 前年度繰越事業費財源充当額 | | | |
| 円 1,492,303,000 | 円 1,586,221,000 | 円 △ 93,918,000 | 円 0 | 円 1,830,546,029 | 円 338,243,029 | |

増減額理由
繰越金が予定より多かったこと等による。

(3) 歳出

| 予算現額 | 内訳 | | | 支出済額 | 翌年度繰越額 | 不用額 | 備考 |
|--------------------|--------------------|-------------------|-------------|--------------------|--------|------------------|----|
| | 当初予算額 | 補正予算額 | 前年度繰越事業費繰越額 | | | | |
| 円 1,492,303,000 | 円 1,586,221,000 | 円 △ 93,918,000 | 円 0 | 円 1,368,430,651 | 円 0 | 円 123,872,349 | |

不用額理由
貸付金が予定より下回ったこと等による。

7 北海道沿岸漁業改善資金貸付事業特別会計

(1) 総括

| 収入済額 | 支出済額 | 差引額 | 備考 |
|------------------|------------------|------------------|----|
| 円 699,241,788 | 円 316,987,104 | 円 382,254,684 | |

(2) 歳入

| 予算現額 | 内訳 | | | 収入済額 | 予算現額に対する増減(△)額 | 備考 |
|------------------|------------------|--------|---------------|------------------|------------------|----|
| | 当初予算額 | 補正予算額 | 前年度繰越事業費財源充当額 | | | |
| 円 355,879,000 | 円 355,879,000 | 円 0 | 円 0 | 円 699,241,788 | 円 343,362,788 | |

増減額理由
繰越金が予定より多かったこと等による。

(3) 歳出

| 予算現額 | 内訳 | | | 支出済額 | 翌年度繰越額 | 不用額 | 備考 |
|------------------|------------------|--------|-------------|------------------|--------|-----------------|----|
| | 当初予算額 | 補正予算額 | 前年度繰越事業費繰越額 | | | | |
| 円 355,879,000 | 円 355,879,000 | 円 0 | 円 0 | 円 316,987,104 | 円 0 | 円 38,891,896 | |

不用額理由
貸付金が予定より下回ったこと等による。

8 北海道林業・木材産業改善資金貸付事業特別会計

(1) 総括

| 収入済額 | 支出済額 | 差引額 | 備考 |
|------------------|------------------|------------------|----|
| 円 736,495,832 | 円 116,830,261 | 円 619,665,571 | |

(2) 歳入

| 予算現額 | 内訳 | | | 収入済額 | 予算現額に対する増減(△)額 | 備考 |
|------------------|------------------|--------|---------------|------------------|------------------|----|
| | 当初予算額 | 補正予算額 | 前年度繰越事業費財源充当額 | | | |
| 円 460,241,000 | 円 460,241,000 | 円 0 | 円 0 | 円 736,495,832 | 円 276,254,832 | |

増減額理由
繰越金が予定より多かったこと等による。

(3) 歳出

| 予算現額 | 内訳 | | | 支出済額 | 翌年度繰越額 | 不用額 | 備考 |
|------------------|------------------|--------|-------------|------------------|--------|------------------|----|
| | 当初予算額 | 補正予算額 | 前年度繰越事業費繰越額 | | | | |
| 円 460,241,000 | 円 460,241,000 | 円 0 | 円 0 | 円 116,830,261 | 円 0 | 円 343,410,739 | |

不用額理由
貸付金が予定より下回ったこと等による。

9 北海道公共下水道事業特別会計

(1) 総括

| 収入済額 | 支出済額 | 差引額 | 備考 |
|--------------------|--------------------|----------------|----|
| 円 1,108,150,663 | 円 1,101,574,090 | 円 6,576,573 | |

(2) 歳入

| 予算現額 | 内訳 | | | 収入済額 | 予算現額に対する増減(△)額 | 備考 |
|--------------------|--------------------|-----------------|---------------|--------------------|------------------|----|
| | 当初予算額 | 補正予算額 | 前年度繰越事業費財源充当額 | | | |
| 円 1,135,830,000 | 円 1,140,900,000 | 円 △5,070,000 | 円 0 | 円 1,108,150,663 | 円 △27,679,337 | |

増減額理由
建設費負担収入が予定より少なかったこと等による。

(3) 歳出

| 予算現額 | 内訳 | | | 支出済額 | 翌年度繰越額 | 不用額 | 備考 |
|--------------------|--------------------|-----------------|-------------|--------------------|--------|-----------------|----|
| | 当初予算額 | 補正予算額 | 前年度繰越事業費繰越額 | | | | |
| 円 1,135,830,000 | 円 1,140,900,000 | 円 △5,070,000 | 円 0 | 円 1,101,574,090 | 円 0 | 円 34,255,910 | |

不用額理由
長期借入金償還が予定より下回ったこと等による。

10 北海道流域下水道事業特別会計

(1) 総括

| 収入済額 | 支出済額 | 差引額 | 備考 |
|--------------------|--------------------|----------------|----|
| 円 5,820,440,186 | 円 5,810,614,763 | 円 9,825,423 | |

(2) 歳入

| 予算現額 | 内訳 | | | 収入済額 | 予算現額に対する増減(△)額 | 備考 |
|--------------------|--------------------|------------------|-----------------|--------------------|-------------------|----|
| | 当初予算額 | 補正予算額 | 前年度繰越事業費財源充当額 | | | |
| 円 5,923,905,000 | 円 5,906,039,000 | 円 △21,434,000 | 円 39,300,000 | 円 5,820,440,186 | 円 △103,464,814 | |

増減額理由
流域下水道事業費補助金が繰越しとなったこと等による。

(3) 歳出

| 予算現額 | 内訳 | | | 支出済額 | 翌年度繰越額 | 不用額 | 備考 |
|--------------------|--------------------|------------------|-----------------|--------------------|-----------------|-----------------|----|
| | 当初予算額 | 補正予算額 | 前年度繰越事業費繰越額 | | | | |
| 円 5,923,905,000 | 円 5,906,039,000 | 円 △21,434,000 | 円 39,300,000 | 円 5,810,614,763 | 円 31,542,000 | 円 81,748,237 | |

不用額理由
建設費等の執行残

11 北海道営住宅事業特別会計

(1) 総括

| 収入済額 | 支出済額 | 差引額 | 備考 |
|---------------------|---------------------|------------------|----|
| 円 22,122,928,508 | 円 21,938,551,251 | 円 184,377,257 | |

(2) 歳入

| 予算現額 | 内訳 | | | 収入済額 | 予算現額に対する増減(△)額 | 備考 |
|---------------------|---------------------|-------------------|------------------|---------------------|-------------------|----|
| | 当初予算額 | 補正予算額 | 前年度繰越事業費財源充当額 | | | |
| 円 22,586,716,000 | 円 22,942,766,000 | 円 △547,050,000 | 円 191,000,000 | 円 22,122,928,508 | 円 △463,787,492 | |

増減額理由
公営住宅建設費が予定より下回ったこと等による。

(3) 歳出

| 予算現額 | 内訳 | | | 支出済額 | 翌年度繰越額 | 不用額 | 備考 |
|---------------------|---------------------|-------------------|------------------|---------------------|--------|------------------|----|
| | 当初予算額 | 補正予算額 | 前年度繰越事業費繰越額 | | | | |
| 円 22,586,716,000 | 円 22,942,766,000 | 円 △547,050,000 | 円 191,000,000 | 円 21,938,551,251 | 円 0 | 円 648,164,749 | |

不用額理由
公共事業費が予定より下回ったこと等による。

12 北海道住宅供給公社経営健全化資金貸付事業特別会計

(1) 総括

| 収入済額 | 支出済額 | 差引額 | 備考 |
|---------------------|---------------------|--------|----|
| 円 58,999,460,669 | 円 58,999,460,669 | 円 0 | |

(2) 歳入

| 予算現額 | 内訳 | | | 収入済額 | 予算現額に対する増減(△)額 | 備考 |
|---------------------|---------------------|------------------|---------------|---------------------|----------------|----|
| | 当初予算額 | 補正予算額 | 前年度繰越事業費財源充当額 | | | |
| 円 58,999,463,000 | 円 59,043,752,000 | 円 △44,289,000 | 円 0 | 円 58,999,460,669 | 円 △2,331 | |

(3) 歳出

| 予算現額 | 内訳 | | | 支出済額 | 翌年度繰越額 | 不用額 | 備考 |
|---------------------|---------------------|------------------|-------------|---------------------|--------|------------|----|
| | 当初予算額 | 補正予算額 | 前年度繰越事業費繰越額 | | | | |
| 円 58,999,463,000 | 円 59,043,752,000 | 円 △44,289,000 | 円 0 | 円 58,999,460,669 | 円 0 | 円 2,331 | |

13 北海道地方競馬特別会計

(1) 総括

| 収入済額 | 支出済額 | 差引額 | 備考 |
|---------------------|---------------------|-----------------|----|
| 円 13,632,627,791 | 円 13,544,819,115 | 円 87,808,676 | |

(2) 歳入

| 予算現額 | 内 訳 | | | 収入済額 | 予算現額に対する増減(△)額 | 備考 |
|---------------------|---------------------|--------|---------------|---------------------|--------------------|----|
| | 当初予算額 | 補正予算額 | 前年度繰越事業費財源充当額 | | | |
| 円 13,960,384,000 | 円 13,960,384,000 | 円 0 | 円 0 | 円 13,632,627,791 | 円 △ 327,756,209 | |

増減額理由

勝馬投票券収入が予定より少なかったこと等による。

(3) 歳出

| 予算現額 | 内 訳 | | | 支出済額 | 翌年度繰越額 | 不用額 | 備考 |
|---------------------|---------------------|--------|-------------|---------------------|--------|------------------|----|
| | 当初予算額 | 補正予算額 | 前年度繰越事業費繰越額 | | | | |
| 円 13,960,384,000 | 円 13,960,384,000 | 円 0 | 円 0 | 円 13,544,819,115 | 円 0 | 円 415,564,885 | |

不用額理由

競馬開催費等の執行残

調

書

別表第1

平成21年度一般会計歳入歳出決算額

歳入

| 区 分 科 目 | 予算現額 | | 当初予算額 | | 補正予算額 | | 繰越財源 | | 調定額 (A) | 収入済額 (B) | 不納欠損額 (C) | 収入未済額 (A-B-C) |
|------------------|-------------------|-------------------|-----------------|----------------|-------------------|-------------------|---------------|---|-------------------|---------------|----------------|------------------|
| | 円 | 円 | 円 | 円 | 円 | 円 | 円 | 円 | | | | |
| 道 税 | 520,379,517,000 | 528,165,517,000 | △ 7,786,000,000 | 0 | 547,258,629,646 | 523,628,418,064 | 1,859,867,549 | 円 | 円 | 円 | 21,770,344,033 | |
| 地方消費税清算金 | 110,500,164,000 | 116,918,204,000 | △ 6,418,040,000 | 0 | 110,500,121,537 | 110,500,121,537 | 0 | 0 | 110,500,121,537 | 0 | 0 | |
| 地方譲与税 | 43,611,000,000 | 50,350,000,000 | △ 6,739,000,000 | 0 | 43,516,074,536 | 43,516,074,536 | 0 | 0 | 43,516,074,536 | 0 | 0 | |
| 地方特例交付金 | 5,023,582,000 | 4,991,000,000 | 32,582,000 | 0 | 5,023,582,000 | 5,023,582,000 | 0 | 0 | 5,023,582,000 | 0 | 0 | |
| 地方交付税 | 690,238,962,000 | 689,000,000,000 | 1,238,962,000 | 0 | 690,243,994,000 | 690,243,994,000 | 0 | 0 | 690,243,994,000 | 0 | 0 | |
| 交通安全対策特別交付金 | 1,960,000,000 | 1,981,000,000 | △ 21,000,000 | 0 | 1,877,941,000 | 1,877,941,000 | 0 | 0 | 1,877,941,000 | 0 | 0 | |
| 分担金及び負担金 | 35,923,627,000 | 33,354,960,000 | 1,249,349,000 | 1,319,318,000 | 33,843,339,393 | 33,843,339,393 | 0 | 0 | 33,843,339,393 | 0 | 0 | |
| 使用料及び手数料 | 26,040,591,000 | 26,301,817,000 | △ 261,226,000 | 0 | 25,089,174,934 | 25,046,481,480 | 0 | 0 | 25,046,481,480 | 0 | 42,693,454 | |
| 国庫支出金 | 572,114,833,000 | 325,707,082,000 | 208,259,818,000 | 38,147,933,000 | 532,070,198,772 | 532,070,198,772 | 0 | 0 | 532,070,198,772 | 0 | 0 | |
| 財産収入 | 8,392,998,000 | 13,313,918,000 | △ 4,920,920,000 | 0 | 9,091,300,867 | 9,090,323,251 | 0 | 0 | 9,090,323,251 | 0 | 977,616 | |
| 寄附金 | 189,512,000 | 113,143,000 | 76,369,000 | 0 | 130,314,305 | 130,314,305 | 0 | 0 | 130,314,305 | 0 | 0 | |
| 繰入金 | 45,169,745,000 | 29,384,280,000 | 15,785,465,000 | 0 | 35,418,104,673 | 35,418,104,673 | 0 | 0 | 35,418,104,673 | 0 | 0 | |
| 諸収入 | 339,319,802,000 | 337,587,203,000 | 439,087,000 | 1,293,512,000 | 341,320,151,019 | 338,955,690,714 | 197,867,584 | 0 | 338,955,690,714 | 197,867,584 | 2,166,592,721 | |
| 道債 | 754,538,688,000 | 719,175,400,000 | 24,013,878,000 | 11,349,410,000 | 731,315,178,000 | 731,315,178,000 | 0 | 0 | 731,315,178,000 | 0 | 0 | |
| 繰越金 | 565,057,437 | 0 | 302,160,000 | 262,897,437 | 565,057,655 | 565,057,655 | 0 | 0 | 565,057,655 | 0 | 0 | |
| 計 | 3,153,968,078,437 | 2,876,343,524,000 | 225,251,484,000 | 52,373,070,437 | 3,107,263,162,337 | 3,081,224,819,380 | 2,057,735,133 | 0 | 3,107,263,162,337 | 2,057,735,133 | 23,980,607,824 | |

歳出

| 区 分 科 目 | 予 算 現 額 (A) | | | 補 正 予 算 額 | | 繼 続 費 及 ひ 繰 越 事 業 費 繰 越 | | 支 出 済 額 (B) | 翌 年 度 繰 越 額 (C) | 不 用 額 (A - B - C) |
|------------------|-------------------|-------------------|-----------------|----------------|-----|----------------------------|--------------------|----------------|--------------------|----------------------|
| | 予 算 現 額 (A) | 当 初 予 算 額 | 補 正 予 算 額 | 繰 越 | 繰 越 | 支 出 済 額 (B) | 翌 年 度 繰 越 額 (C) | | | |
| 議 会 費 | 3,165,254,000 | 3,256,428,000 | △ 91,174,000 | 0 | 0 | 3,065,653,279 | 0 | 99,600,721 | | |
| 総 務 費 | 253,540,647,000 | 236,762,529,000 | (5,187,000) | 1,872,000,000 | 0 | 247,254,188,842 | 3,593,671,150 | 2,692,787,008 | | |
| 知 事 政 策 費 | 1,823,024,000 | 1,809,168,000 | 13,856,000 | 0 | 0 | 1,798,452,517 | 0 | 24,571,483 | | |
| 企 画 振 興 費 | 97,657,329,437 | 81,616,601,000 | 6,351,223,000 | 9,689,505,437 | 0 | 86,043,133,324 | 10,097,318,863 | 1,516,877,250 | | |
| 環 境 生 活 費 | 10,665,179,000 | 8,523,750,000 | 2,041,429,000 | 100,000,000 | 0 | 10,319,107,840 | 14,364,000 | 331,707,160 | | |
| 保 健 福 祉 費 | 404,829,282,000 | 313,035,902,000 | 91,793,380,000 | 0 | 0 | 397,568,846,960 | 2,800,000,000 | 4,460,435,040 | | |
| 経 済 費 | 254,415,047,000 | 228,689,155,000 | 25,725,892,000 | 0 | 0 | 252,037,664,544 | 584,944,000 | 1,792,438,456 | | |
| 農 政 費 | 195,741,439,000 | 161,096,549,000 | 19,436,498,000 | 15,208,392,000 | 0 | 185,493,530,366 | 8,092,922,000 | 2,154,986,634 | | |
| 水 産 林 務 費 | 110,051,319,000 | 76,103,652,000 | 27,820,330,000 | 6,127,337,000 | 0 | 99,426,077,220 | 8,214,440,000 | 2,410,801,780 | | |
| 建 設 費 | 392,170,629,000 | 325,044,625,000 | 49,105,205,000 | 18,020,799,000 | 0 | 372,292,005,556 | 17,847,225,000 | 2,031,398,444 | | |
| 警 察 費 | 131,841,822,000 | 132,455,789,000 | △ 1,393,967,000 | 780,000,000 | 0 | 131,352,621,074 | 0 | 489,200,926 | | |
| 教 育 費 | 475,583,648,000 | 480,773,393,000 | △ 5,489,745,000 | 300,000,000 | 0 | 469,417,077,096 | 1,762,392,000 | 4,404,178,904 | | |
| 災 害 復 旧 費 | 2,067,289,000 | 3,540,851,000 | △ 1,748,599,000 | 275,037,000 | 0 | 1,609,782,024 | 396,909,000 | 60,597,976 | | |
| 公 債 費 | 730,331,726,000 | 734,516,223,000 | △ 4,184,497,000 | 0 | 0 | 729,734,297,411 | 0 | 597,428,589 | | |
| 諸 支 出 金 | 89,889,631,000 | 88,918,909,000 | 970,722,000 | 0 | 0 | 89,680,732,704 | 0 | 208,898,296 | | |
| 予 備 費 | 194,813,000 | 200,000,000 | (△ 5,187,000) | △ 5,187,000 | 0 | 0 | 0 | 194,813,000 | | |
| 計 | 3,153,968,078,437 | 2,876,343,524,000 | 225,251,484,000 | 52,373,070,437 | 0 | 3,077,093,170,757 | 53,404,186,013 | 23,470,721,667 | | |

※ () 内は予備費充当額

平成21年度特別会計歳入歳出決算額

歳入

| 区分 会計別 | 予算現額 | 予算現額 | | | 調整額 (A) | 収入済額 (B) | 不納欠損額 (C) | 収入未済額 (A-B-C) |
|-----------------------|-----------------|-----------------|-----------------|-------------|-----------------|-----------------|--------------|------------------|
| | | 当初予算額 | 補正予算額 | 繰越費及繰越財源充当額 | | | | |
| 公債管理特別会計 | 円 | 円 | 円 | 円 | 円 | 円 | 円 | 円 |
| 母子寡婦福祉資金貸付事業特別会計 | 543,082,444,000 | 544,347,928,000 | △ 1,265,484,000 | 0 | 543,070,070,746 | 543,070,070,746 | 0 | 0 |
| 中小企業近代化資金貸付事業特別会計 | 1,262,700,000 | 1,262,700,000 | 0 | 0 | 3,137,573,045 | 1,196,185,496 | 49,482,353 | 1,891,905,196 |
| 苫小牧東部地域開発投資特別会計 | 3,256,246,000 | 4,370,435,000 | △ 1,114,189,000 | 0 | 13,801,487,883 | 4,284,030,457 | 223,160,244 | 9,294,297,182 |
| 石狩湾新港地域開発投資特別会計 | 17,446,690,000 | 17,412,690,000 | 34,000,000 | 0 | 17,441,569,244 | 17,441,569,244 | 0 | 0 |
| 農業改良資金貸付事業特別会計 | 187,100,000 | 187,100,000 | 0 | 0 | 186,367,816 | 186,367,816 | 0 | 0 |
| 沿岸漁業改善資金貸付事業特別会計 | 1,492,303,000 | 1,586,221,000 | △ 93,918,000 | 0 | 1,893,001,019 | 1,830,546,029 | 0 | 62,454,990 |
| 林業・木材産業改善資金貸付事業特別会計 | 355,879,000 | 355,879,000 | 0 | 0 | 699,241,788 | 699,241,788 | 0 | 0 |
| 公共下水道事業特別会計 | 460,241,000 | 460,241,000 | 0 | 0 | 1,067,525,546 | 736,495,832 | 0 | 331,029,714 |
| 流域下水道事業特別会計 | 1,135,830,000 | 1,140,900,000 | △ 5,070,000 | 0 | 1,113,089,229 | 1,108,150,663 | 0 | 4,938,566 |
| 道営住宅事業特別会計 | 5,923,905,000 | 5,906,039,000 | △ 21,434,000 | 39,300,000 | 5,820,440,186 | 5,820,440,186 | 0 | 0 |
| 住宅供給公社経営健全化資金貸付事業特別会計 | 22,586,716,000 | 22,942,766,000 | △ 547,050,000 | 191,000,000 | 22,945,993,818 | 22,122,928,508 | 35,660,638 | 787,404,672 |
| 地方競馬特別会計 | 58,999,463,000 | 59,043,752,000 | △ 44,289,000 | 0 | 58,999,460,669 | 58,999,460,669 | 0 | 0 |
| 地方競馬特別会計 | 13,960,384,000 | 13,960,384,000 | 0 | 0 | 13,632,627,791 | 13,632,627,791 | 0 | 0 |
| 計 | 670,149,901,000 | 672,977,035,000 | △ 3,057,434,000 | 230,300,000 | 683,808,448,780 | 671,128,115,225 | 308,303,235 | 12,372,030,320 |

歳出

| 区分 会計別 | 予算現額 (A) | | | 継続費及び繰越事業費 繰越 | | 支出済額 (B) | 翌年度繰越額 (C) | 不用額 (A-B-C) |
|---------------------------|-----------------------|-----------------------|-----------------|------------------|---|-----------------|---------------|----------------|
| | 当 初 予 算 額 | 補 正 予 算 額 | 繰 越 | 繰 越 | | | | |
| 公債管理特別会計 | 円 | 円 | 円 | 円 | 円 | 円 | 円 | 円 |
| 母子寡婦福祉資金 貸付事業特別会計 | 543,082,444,000 | 544,347,928,000 | △ 1,265,484,000 | 0 | 0 | 543,070,070,746 | 0 | 12,373,254 |
| 中小企業近代化資金 貸付事業特別会計 | 1,262,700,000 | 1,262,700,000 | 0 | 0 | 0 | 1,193,475,687 | 0 | 69,224,313 |
| 苫小牧東部地域開発 出資特別会計 | 3,256,246,000 | 4,370,435,000 | △ 1,114,189,000 | 0 | 0 | 3,216,119,781 | 0 | 40,126,219 |
| 石狩湾新港地域開発 出資特別会計 | 17,446,690,000 | 17,412,690,000 | 34,000,000 | 0 | 0 | 17,441,569,244 | 0 | 5,120,756 |
| 農業改良資金貸付事業 特別会計 | 187,100,000 | 187,100,000 | 0 | 0 | 0 | 186,367,816 | 0 | 732,184 |
| 沿岸漁業改善資金 貸付事業特別会計 | 1,492,303,000 | 1,586,221,000 | △ 93,918,000 | 0 | 0 | 1,368,430,651 | 0 | 123,872,349 |
| 林業・木材産業改善資金 貸付事業特別会計 | 355,879,000 | 355,879,000 | 0 | 0 | 0 | 316,987,104 | 0 | 38,891,896 |
| 公共下水道事業計 特別会計 | 460,241,000 | 460,241,000 | 0 | 0 | 0 | 116,830,261 | 0 | 343,410,739 |
| 流域下水道事業計 特別会計 | 1,135,830,000 | 1,140,900,000 | △ 5,070,000 | 0 | 0 | 1,101,574,090 | 0 | 34,255,910 |
| 道営住宅事業計 特別会計 | 5,923,905,000 | 5,906,039,000 | △ 21,434,000 | 39,300,000 | 0 | 5,810,614,763 | 31,542,000 | 81,748,237 |
| 住宅供給公社経営健全化 資金貸付事業特別会計 | 22,586,716,000 | 22,942,766,000 | △ 547,050,000 | 191,000,000 | 0 | 21,938,551,251 | 0 | 648,164,749 |
| 地方競馬特別会計 | 58,999,463,000 | 59,043,752,000 | △ 44,289,000 | 0 | 0 | 58,999,460,669 | 0 | 2,331 |
| 計 | 13,960,384,000 | 13,960,384,000 | 0 | 0 | 0 | 13,544,819,115 | 0 | 415,564,885 |
| | 670,149,901,000 | 672,977,035,000 | △ 3,057,434,000 | 230,300,000 | 0 | 668,304,871,178 | 31,542,000 | 1,813,487,822 |

別表第2

前年度以前収入未済額調書

一般会計

| 科 目 | | | | 収 入 未 済 翌 年 度 繰 越 額 円 |
|--------------|---------------|---------------|-----------|-----------------------------|
| 款 | 項 | 目 | 節 | |
| 道 税 | 道 民 税 | 個 人 | 滞 納 繰 越 分 | 8,658,448,741 |
| | | 法 人 | 滞 納 繰 越 分 | 179,390,219 |
| | 事 業 税 | 個 人 | 滞 納 繰 越 分 | 232,351,509 |
| | | 法 人 | 滞 納 繰 越 分 | 432,358,306 |
| | 不 動 産 取 得 税 | 不 動 産 取 得 税 | 滞 納 繰 越 分 | 1,507,886,187 |
| | ゴ ル フ 場 利 用 税 | ゴ ル フ 場 利 用 税 | 滞 納 繰 越 分 | 37,913,066 |
| | 自 動 車 税 | 自 動 車 税 | 滞 納 繰 越 分 | 2,473,240,245 |
| | 鉦 区 税 | 鉦 区 税 | 滞 納 繰 越 分 | 1,888,354 |
| | 旧 法 に よ る 税 | 自 動 車 取 得 税 | 滞 納 繰 越 分 | 8,201,232 |
| | | 軽 油 引 取 税 | 滞 納 繰 越 分 | 74,042,626 |
| 道 税 計 | | | | 13,605,720,485 |

| 科 目 | | | | 収 入 未 済 翌 年 度 繰 越 額 円 |
|----------|----------------------|-------------|-------------|-----------------------------|
| 款 | 項 | 目 | 節 | |
| 諸 収 入 | 雑 入 | 総 務 関 係 収 入 | 過 年 度 収 入 | 196,510,307 |
| (元科目別内訳) | | | | |
| 使用料及び手数料 | 使 用 料 | 総 務 使 用 料 | 建 物 使 用 料 | 19,804 |
| 財 産 収 入 | 財 産 運 用 収 入 | 財 産 貸 付 収 入 | 公 宅 貸 付 収 入 | 3,240 |
| 諸 収 入 | 延滞金、加算金 及び 雑 入 | 税 附 帯 収 入 | 加 算 金 | 196,011,656 |
| | | 総 務 関 係 収 入 | 雑 入 | 266,857 |
| | | | | 特 許 権 実 施 料 収 入 |

| 科 目 | | | | 収 入 未 済 翌 年 度 繰 越 額 円 |
|----------|-----|-----------------|-----------------|-----------------------------|
| 款 | 項 | 目 | 節 | |
| 諸 収 入 | 雑 入 | 企 画 振 興 関 係 収 入 | 過 年 度 収 入 | 2,397 |
| (元科目別内訳) | | | | |
| 諸 収 入 | 雑 入 | 企 画 振 興 関 係 収 入 | 特 許 権 実 施 料 収 入 | 2,397 |

| 科 目 | | | | 収 入 未 済 翌 年 度 繰 越 額 円 |
|----------|-----------|----------------------------------|--|-----------------------------|
| 款 | 項 | 目 | 節 | |
| 諸 収 入 | 雑 入 | 環 境 生 活 関 係 収 入 | 過 年 度 収 入 | 93,456,578 |
| (元科目別内訳) | | | | |
| 使用料及び手数料 | 使 用 料 | 環 境 生 活 使 用 料 | 建 物 使 用 料 | 1,001,811 |
| 諸 収 入 | 貸 付 金 収 入 | 消 費 生 活 協 同 組 合 資 金 貸 付 金 収 入 | 元 金 収 入 | 1,831,079 |
| | | | 利 子 収 入 | 14,087 |
| | 雑 入 | 環 境 生 活 関 係 収 入 | 産 業 廃 棄 物 処 理 特 別 対 策 事 業 回 収 金 収 入 | 80,583,510 |
| | | | 雑 入 | 10,026,091 |

| 科 目 | | | | 収 入 未 済 翌 年 度 繰 越 額 |
|-----------------|-----------|----------------------|--------------------|------------------------|
| 款 | 項 | 目 | 節 | |
| 諸 収 入 | 雑 入 | 保健福祉関係収入 | 過 年 度 収 入 | 714,821,497 円 |
| (元 科 目 別 内 訳) | | | | |
| 使用料及び手数料 | 使 用 料 | センター使用料 | 診 療 料 | 4,061,880 |
| | | 保健福祉使用料 | 診療所使用料 | 215,380 |
| | | | 衛生学院授業料 | 180,000 |
| | | | 細菌検査料 | 10,080 |
| | | | 肢体不自由児施設 診療 | 1,548,251 |
| | | | 身体障害者 施設使用料 | 1,811,326 |
| | | | 児童施設使用料 | 1,904,423 |
| 手 数 料 | 諸 手 数 料 | 文 書 料 | 122,010 | |
| | 保健福祉手数料 | 肢体不自由児施設 文書 | 66,140 | |
| 諸 収 入 | 貸 付 金 収 入 | 保健婦等修学資金 貸付金収入 | 元 金 収 入 | 1,048,000 |
| | | 遺児福祉修学資金 貸付金収入 | 元 金 収 入 | 83,365,960 |
| | | 看護職員等養成 修学資金貸付金収入 | 元 金 収 入 | 13,502,080 |
| | | 介護福祉士等修学 資金貸付金収入 | 元 金 収 入 | 9,335,430 |
| | 雑 入 | 民生関係収入 | 生活保護費収入 | 995,540 |
| | | | 雑 入 | 19,000 |
| | | 生活福祉関係収入 | 児童保護措置費 徴収 | 106,500 |
| | | | 生活保護費収入 | 12,316,148 |
| | | | 心身障害者扶養 共済掛金収入 | 74,400 |
| | | | 精神薄弱児施設 母子園給食収入 | 29,500 |
| | | | 雑 入 | 1,313,510 |
| | | | 保健福祉関係収入 | 児童保護措置費 徴収 |
| | | 生活保護費収入 | 259,325,917 | |
| | | 心身障害者扶養 共済掛金収入 | 72,073,320 | |
| | | 知的障害児施設 母子園給食収入 | 199,610 | |
| | | 肢体不自由児施設 母子園給食収入 | 150,294 | |
| | | 肢体不自由児施設 母子園給食収入 | 85,360 | |
| | | 肢体不自由児施設 短期入所給食収入 | 252,990 | |
| | | 電話料収入 | 829 | |
| | | 雑 入 | 128,412,238 | |
| 未熟児医療費 徴収 | 1,911,546 | | | |
| 狂犬病予防 関連 | 56,550 | | | |

| 科 目 | | | | 収 入 未 済 翌 年 度 繰 越 額 |
|----------|-----------|------------------------------------|---------------------|------------------------|
| 款 | 項 | 目 | 節 | |
| 諸 収 入 | 雑 入 | 経 済 関 係 収 入 | 過 年 度 収 入 | 21,453,511 円 |
| (元科目別内訳) | | | | |
| 使用料及び手数料 | 使 用 料 | 経 済 使 用 料 | 技 術 専 門 学 院 料 | 1,297,327 |
| | | | 技 術 専 門 学 院 寄 宿 舎 料 | 3,500 |
| 諸 収 入 | 貸 付 金 収 入 | 中 小 企 業 設 備 合 理 化 資 金 貸 付 金 収 入 | 元 金 収 入 | 7,823,438 |
| | | | 利 子 収 入 | 873,659 |
| | | 公 害 防 止 施 設 改 善 資 金 貸 付 金 収 入 | 元 金 収 入 | 6,734,000 |
| | | | 利 子 収 入 | 1,395,825 |
| | 雑 入 | 商 工 観 光 関 係 収 入 | 雑 入 | 426,562 |
| | | 経 済 関 係 収 入 | 計 出 張 検 査 料 収 入 | 48,200 |
| | | | 雑 入 | 2,851,000 |

| 科 目 | | | | 収 入 未 済 翌 年 度 繰 越 額 |
|----------|-----|-------------|-------------------|------------------------|
| 款 | 項 | 目 | 節 | |
| 諸 収 入 | 雑 入 | 農 政 関 係 収 入 | 過 年 度 収 入 | 502,185 円 |
| (元科目別内訳) | | | | |
| 諸 収 入 | 雑 入 | 農 政 関 係 収 入 | 違 約 金 及 び 延 納 利 息 | 502,185 |

| 科 目 | | | | 収 入 未 済 翌 年 度 繰 越 額 |
|----------|-------------|--------------------------------|-------------------|------------------------|
| 款 | 項 | 目 | 節 | |
| 諸 収 入 | 雑 入 | 水 産 林 務 関 係 収 入 | 過 年 度 収 入 | 68,220,312 円 |
| (元科目別内訳) | | | | |
| 使用料及び手数料 | 使 用 料 | 水 産 林 務 使 用 料 | 漁 港 利 用 料 | 425,718 |
| 財 産 収 入 | 財 産 運 用 収 入 | 財 産 貸 付 収 入 | 土 地 貸 付 収 入 | 1,325,463 |
| 諸 収 入 | 貸 付 金 収 入 | 特 用 林 産 物 振 興 資 金 貸 付 金 収 入 | 元 金 収 入 | 53,000,000 |
| | | | 雑 入 | 13,352,247 |
| | | | 違 約 金 及 び 延 納 利 息 | 116,884 |

| 科 目 | | | | 収 入 未 済 翌 年 度 繰 越 額 |
|----------|-----------|----------------------------------|-----------|------------------------|
| 款 | 項 | 目 | 節 | |
| 諸 収 入 | 雑 入 | 建 設 関 係 収 入 | 過 年 度 収 入 | 186,331,988 円 |
| (元科目別内訳) | | | | |
| 使用料及び手数料 | 使 用 料 | 土 木 使 用 料 | 堤 塘 使 用 料 | 28,605 |
| | | | 建 設 使 用 料 | 道 路 占 用 料 |
| | | | 堤 塘 使 用 料 | 50,891,694 |
| | | | 海 岸 占 用 料 | 5,433,195 |
| 諸 収 入 | 貸 付 金 収 入 | 土 地 区 画 整 理 事 業 資 金 貸 付 金 収 入 | 元 金 収 入 | 114,833,000 |
| | | | 雑 入 | 建 設 関 係 収 入 |

| 科 目 | | | | 収 入 未 済 翌 年 度 繰 越 額 |
|-----------------|------------------|-------------|--------------------------|------------------------|
| 款 | 項 | 目 | 節 | |
| 諸 収 入 | 雑 入 | 警 察 関 係 収 入 | 過 年 度 収 入 | 252,382,677 円 |
| (元 科 目 別 内 訳) | | | | |
| 諸 収 入 | 延滞金、加算金等 及び過料 | 過 料 等 | 放 置 違 反 金 | 245,555,962 |
| | 雑 入 | 警 察 関 係 収 入 | 違 法 駐 車 措 置 代 執 行 収 入 | 1,839,900 |
| | | | 雑 入 | 4,986,815 |

| 科 目 | | | | 収 入 未 済 翌 年 度 繰 越 額 |
|-----------------|-----------|----------------------------------|---------------|------------------------|
| 款 | 項 | 目 | 節 | |
| 諸 収 入 | 雑 入 | 教 育 関 係 収 入 | 過 年 度 収 入 | 152,178,780 円 |
| (元 科 目 別 内 訳) | | | | |
| 使用料及び手数料 | 使 用 料 | 教 育 使 用 料 | 高 等 学 校 授 業 料 | 47,812,032 |
| 諸 収 入 | 貸 付 金 収 入 | 公 立 高 等 学 校 奨 学 資 金 貸 付 金 収 入 | 元 金 収 入 | 78,951,660 |
| | | | 雑 入 | 387,125 |
| | | | | 恩 給 等 返 納 金 収 入 |
| | | | 弁 償 金 | 10,172,536 |

| | | | | |
|----------------|--|--|--|--------------------|
| 税 外 合 計 | | | | 1,685,860,232 円 |
|----------------|--|--|--|--------------------|

| | | | | |
|--------------------|--|--|--|---------------------|
| 一 般 会 計 合 計 | | | | 15,291,580,717 円 |
|--------------------|--|--|--|---------------------|

北海道母子寡婦福祉資金貸付事業特別会計

| 科 目 | | | | 収 入 未 済 翌 年 度 繰 越 額 |
|----------|-----------|-----------------------|-----------|------------------------|
| 款 | 項 | 目 | 節 | |
| 諸 収 入 | 雑 入 | 母子福祉資金関係収入 | 過 年 度 収 入 | 円 1,603,485,959 |
| (元科目別内訳) | | | | |
| 諸 収 入 | 貸 付 金 収 入 | 母 子 福 祉 資 金 貸 付 金 収 入 | 元 金 収 入 | 1,595,233,327 |
| | | | 利 子 収 入 | 7,862,632 |
| | 雑 入 | 母 子 福 祉 資 金 関 係 収 入 | 雑 入 | 390,000 |

| 科 目 | | | | 収 入 未 済 翌 年 度 繰 越 額 |
|----------|-----------|-----------------------|-----------|------------------------|
| 款 | 項 | 目 | 節 | |
| 諸 収 入 | 雑 入 | 寡婦福祉資金関係収入 | 過 年 度 収 入 | 円 61,638,558 |
| (元科目別内訳) | | | | |
| 諸 収 入 | 貸 付 金 収 入 | 寡 婦 福 祉 資 金 貸 付 金 収 入 | 元 金 収 入 | 61,068,824 |
| | | | 利 子 収 入 | 569,734 |

北海道中小企業近代化資金貸付事業特別会計

| 科 目 | | | | 収 入 未 済 翌 年 度 繰 越 額 |
|---------------------------|-----------|---------------------------|-----------|------------------------|
| 款 | 項 | 目 | 節 | |
| 諸 収 入 | 雑 入 | 雑 入 | 過 年 度 収 入 | 円 8,727,262,878 |
| (元科目別内訳) | | | | |
| 諸 収 入 | 貸 付 金 収 入 | 工 場 等 集 団 化 資 金 貸 付 金 収 入 | 元 金 収 入 | 1,588,064,375 |
| | | | 利 子 収 入 | 237,569,536 |
| | | 店 舗 共 同 化 資 金 貸 付 金 収 入 | 元 金 収 入 | 2,111,229,336 |
| | | 共 同 施 設 資 金 貸 付 金 収 入 | 元 金 収 入 | 1,762,965,226 |
| | | | 利 子 収 入 | 49,972,744 |
| | | 設 備 近 代 化 資 金 貸 付 金 収 入 | 元 金 収 入 | 439,357,328 |
| | | 商 店 街 近 代 化 資 金 貸 付 金 収 入 | 元 金 収 入 | 271,260,362 |
| | | | 利 子 収 入 | 12,186,974 |
| | | 設 備 リ ー ス 資 金 貸 付 金 収 入 | 元 金 収 入 | 728,266,082 |
| | | 企 業 合 同 資 金 貸 付 金 収 入 | 元 金 収 入 | 8,660,000 |
| 工 場 共 同 利 用 資 金 貸 付 金 収 入 | 元 金 収 入 | 1,491,651,915 | | |
| 集 積 区 域 整 備 資 金 貸 付 金 収 入 | 元 金 収 入 | 26,079,000 | | |

北海道農業改良資金貸付事業特別会計

| 科 目 | | | | 収 入 未 済 翌 年 度 繰 越 額 |
|----------|-----------|-----------------------|---------------|------------------------|
| 款 | 項 | 目 | 節 | |
| 諸 収 入 | 雑 入 | 雑 入 | 過 年 度 収 入 | 円 60,493,990 |
| (元科目別内訳) | | | | |
| 諸 収 入 | 貸 付 金 収 入 | 農 業 改 良 資 金 貸 付 金 収 入 | 元 金 収 入 | 35,192,556 |
| | 雑 入 | 雑 入 | 違 約 金 及 び 子 利 | 25,301,434 |

北海道林業・木材産業改善資金貸付事業特別会計

| 科 目 | | | | 収 入 未 済 翌 年 度 繰 越 額 |
|----------|-----------|---------------------------------|-----------|------------------------|
| 款 | 項 | 目 | 節 | |
| 諸 収 入 | 雑 入 | 雑 入 | 過 年 度 収 入 | 円 323,109,714 |
| (元科目別内訳) | | | | |
| 諸 収 入 | 貸 付 金 収 入 | 林 業 改 善 資 金 貸 付 金 収 入 | 元 金 収 入 | 152,559,313 |
| | | 林 業 ・ 木 材 産 業 改 善 資 金 貸 付 金 収 入 | 元 金 収 入 | 63,301,764 |
| | 雑 入 | 雑 入 | 違 約 金 収 入 | 107,248,637 |

北海道公共下水道事業特別会計

| 科 目 | | | | 収 入 未 済 翌 年 度 繰 越 額 |
|----------|-------|-------------|-------------|------------------------|
| 款 | 項 | 目 | 節 | |
| 諸 収 入 | 雑 入 | 雑 入 | 過 年 度 収 入 | 円 2,492,964 |
| (元科目別内訳) | | | | |
| 使用料及び手数料 | 使 用 料 | 下 水 道 使 用 料 | 下 水 道 使 用 料 | 2,492,964 |

北海道営住宅事業特別会計

| 科 目 | | | | 収 入 未 済 翌 年 度 繰 越 額 |
|----------|-------|-----------------|---------------------|------------------------|
| 款 | 項 | 目 | 節 | |
| 諸 収 入 | 雑 入 | 雑 入 | 過 年 度 収 入 | 円 657,387,693 |
| (元科目別内訳) | | | | |
| 使用料及び手数料 | 使 用 料 | 道 営 住 宅 使 用 料 | 公 営 住 宅 使 用 料 | 229,505,701 |
| | | | 公 営 住 宅 駐 車 場 使 用 料 | 23,129,919 |
| | | | 土 地 使 用 料 | 323,628 |
| | | 住 宅 都 市 使 用 料 | 公 営 住 宅 使 用 料 | 35,437,579 |
| | | | 公 営 住 宅 駐 車 場 使 用 料 | 172,784 |
| | | 建 設 使 用 料 | 公 営 住 宅 使 用 料 | 285,720,743 |
| | | | 公 営 住 宅 駐 車 場 使 用 料 | 13,402,797 |
| 諸 収 入 | 雑 入 | 建 設 関 係 収 入 | 雑 入 | 13,976,914 |
| | | 道 営 住 宅 関 係 収 入 | 公 営 住 宅 敷 金 収 入 | 68,800 |
| | | 雑 入 | 雑 入 | 55,648,828 |

| | | | | |
|--------------------|--|--|--|---------------------|
| 特 別 会 計 合 計 | | | | 円 11,435,871,756 |
|--------------------|--|--|--|---------------------|

別表第3

歳入増減額調書

| 科 目 | 予 算 現 額 | 収 入 済 額 | 増 減 (△) 額 | 摘 要 |
|---|-----------------|-----------------|---------------|--|
| | 円 | 円 | 円 | |
| 道 民 税 道 個 人 税 | 158,253,598,000 | 157,683,900,250 | △ 569,697,750 | 現年課税分において課税所得金額が 予定より少なかったこと等による。 |
| 法 人 税 | 18,401,334,000 | 18,564,436,785 | 163,102,785 | 現年課税分において法人税額が予定 より多かったこと等による。 |
| 利 子 割 | 4,358,425,000 | 4,537,518,818 | 179,093,818 | 現年課税分において課税利子等の額 が予定より多かったことによる。 |
| 事 業 税 個 人 税 | 4,363,397,000 | 4,064,040,570 | △ 299,356,430 | 現年課税分において収入が予定より 少なかったこと等による。 |
| 法 人 税 | 80,580,041,000 | 80,973,931,840 | 393,890,840 | 現年課税分において課税所得金額が 予定より多かったこと等による。 |
| 地 方 消 費 税 譲 渡 税 割 | 56,933,940,000 | 57,548,179,911 | 614,239,911 | 現年課税分において消費税額が予定 より多かったことによる。 |
| 貨 物 割 | 11,400,693,000 | 11,744,085,250 | 343,392,250 | 現年課税分において消費税額が予定 より多かったことによる。 |
| 不 動 産 取 得 税 不 動 産 取 得 税 | 15,072,961,000 | 15,316,181,599 | 243,220,599 | 現年課税分において承継取得の収入 額が予定より多かったこと等による。 |
| 道 た ば こ 税 道 た ば こ 税 | 12,840,249,000 | 12,951,903,623 | 111,654,623 | 現年課税分において売上金額が予定 より多かったことによる。 |
| ゴ ル フ 場 利 用 税 ゴ ル フ 場 利 用 税 | 2,326,326,000 | 2,148,183,703 | △ 178,142,297 | 現年課税分においてゴルフ場利用料金 が予定より少なかったこと等による。 |
| 自 動 車 取 得 税 自 動 車 取 得 税 | 8,881,431,000 | 9,661,991,696 | 780,560,696 | 証紙分において課税取得価格が予定 より多かったこと等による。 |
| 軽 油 引 取 税 軽 油 引 取 税 | 55,231,430,000 | 56,461,250,289 | 1,229,820,289 | 現年課税分において課税軽油引取量 が予定より多かったことによる。 |
| 自 動 車 税 自 動 車 税 | 83,138,574,000 | 83,209,552,156 | 70,978,156 | 証紙分において収入額が予定より多 かったこと等による。 |
| 循 環 資 源 利 用 促 進 税 循 環 資 源 利 用 促 進 税 | 750,000,000 | 735,771,352 | △ 14,228,648 | 現年課税分において収入額が予定よ り少なかったことによる。 |
| 旧 法 に よ る 税 自 動 車 取 得 税 | 606,904,000 | 18,459,227 | △ 588,444,773 | 証紙分において課税取得価格が予定 より少なかったこと等による。 |
| 軽 油 引 取 税 | 5,341,783,000 | 6,107,462,095 | 765,679,095 | 滞納繰越分において収入額が予定よ り多かったこと等による。 |
| 地 方 譲 与 税 地 方 揮 発 油 譲 与 税 地 方 揮 発 油 譲 与 税 | 9,060,000,000 | 8,961,878,000 | △ 98,122,000 | 国の譲与額の配分減による。 |

| 科 目 | 予 算 現 額 | 収 入 済 額 | 増 減 (△) 額 | 摘 要 |
|---|-----------------|-----------------|---------------|---|
| | 円 | 円 | 円 | |
| 地方交付税 地方交付税 地方交付税 | 690,238,962,000 | 690,243,994,000 | 5,032,000 | 国の交付額の配分増による。 |
| 交通安全対策特別交付金 交通安全対策特別交付金 交通安全対策特別交付金 | 1,960,000,000 | 1,877,941,000 | △ 82,059,000 | 国の交付額の配分減による。 |
| 分担金及び負担金 分 担 金 企画振興費分担金 | 230,297,000 | 194,693,016 | △ 35,603,984 | 道州制北海道地域連携モデル事業費 分担金において道州制北海道地域連 携モデル事業費が繰越しとなったこ と等により35,603,984円の減となっ たことによる。 |
| 農 政 費 分 担 金 | 3,173,444,000 | 2,679,528,047 | △ 493,915,953 | 1 調査計画事業費分担金が予定よ り7,014,033円の減となったこと 2 農業生産基盤整備・保全事業費 分担金において道営土地改良事業 費等が繰越しとなったこと等によ り408,984,792円の減となったこと 3 農村整備事業費分担金において 道営農村総合整備事業費が繰越し となったこと等により 19,408,079円の減となったこと 4 農業生産基盤整備事業費分担金 が予定より58,931,089円の減とな ったこと 等による。 |
| 負 担 金 企画振興費負担金 | 798,574,000 | 744,787,419 | △ 53,786,581 | 1 道州制北海道地域連携モデル事 業費負担金において道州制北海道 地域連携モデル事業費が繰越しと なったこと等により22,366,220円 の減となったこと 2 新幹線対策費負担金が予定より 31,420,361円の減となったこと 等による。 |
| 農 政 費 負 担 金 | 25,282,083,000 | 24,440,697,183 | △ 841,385,817 | 1 農業生産基盤整備・保全事業費 負担金において道営土地改良事業 費等が繰越しとなったこと等によ り822,646,214円の減となったこと 2 農村整備事業費負担金において 道営農村総合整備事業費が繰越し となったこと等により 68,683,103円の減となったこと 3 農業生産基盤整備事業費負担金 が予定より47,651,339円の増とな ったこと 等による。 |
| 水産林務費負担金 | 834,913,000 | 783,241,026 | △ 51,671,974 | 1 水産基盤整備費負担金において 水産物供給基盤整備事業費が繰越 しとなったこと等により 33,103,161円の減となったこと |

| 科 目 | 予 算 現 額 | 収 入 済 額 | 増 減 (△) 額 | 摘 要 |
|------------------------------|---------------|---------------|---------------|--|
| | 円 | 円 | 円 | |
| 建設費負担金 | 5,208,539,000 | 4,608,038,247 | △ 600,500,753 | <p>2 林道事業費負担金において森林環境保全整備事業費が繰越しとなったこと等により18,568,813円の減となったこと等による。</p> <p>1 建設総務費負担金が予定より4,927,200円の減となったこと</p> <p>2 ダム建設費負担金においてダム負担工事費が繰越しとなったこと等により388,613,712円の減となったこと</p> <p>3 空港管理費負担金が予定より22,961,533円の減となったこと</p> <p>4 街路事業費負担金において街路公共事業費が繰越しとなったこと等により182,673,525円の減となったこと</p> <p>等による。</p> |
| 使用料及び手数料 使 用 料 保健福祉使用料 | 1,290,313,000 | 1,125,163,717 | △ 165,149,283 | <p>1 診療所使用料において診療件数が予定より少なかったことにより75,094,513円の減となったこと</p> <p>2 看護学院授業料において学生数の減により7,935,800円の減となったこと</p> <p>3 看護学院寄宿舎使用料において寄宿舎使用者の減により4,672,000円の減となったこと</p> <p>4 衛生学院授業料において学生数の減により16,952,200円の減となったこと</p> <p>5 肢体不自由児施設診療料において診療件数が予定より少なかったことにより55,969,396円の減となったこと</p> <p>6 身体障害者施設使用料において施設使用者の減により5,220,938円の減となったこと</p> <p>7 児童施設使用料において施設使用者の増により5,514,432円の増となったこと</p> <p>等による。</p> |
| 経 済 使 用 料 | 146,495,000 | 117,669,673 | △ 28,825,327 | <p>技術専門学院授業料において入学者数が予定より少なかったことにより26,753,050円の減となったこと等による。</p> |
| 水産林務使用料 | 420,982,000 | 405,382,952 | △ 15,599,048 | <p>漁港利用料において用地利用が予定より少なかったことにより14,593,440円の減となったこと等による。</p> |

| 科 目 | 予 算 現 額 | 収 入 済 額 | 増 減 (△) 額 | 摘 要 |
|----------------|----------------|---------------|---------------|---|
| 建設使用料 | 3,080,690,000 | 3,030,184,926 | △ 50,505,074 | 1 道路占用料が予定より 12,686,569円の減となったこと 2 堤塘使用料が予定より 14,350,339円の減となったこと 3 空港使用料が予定より 19,037,618円の減となったこと 等による。 |
| 警察使用料 | 65,759,000 | 49,799,266 | △ 15,959,734 | 1 建物使用料が予定より 5,935,381円の減となったこと 2 工作物使用料が予定より 10,019,033円の減となったこと 等による。 |
| 教育使用料 | 9,960,874,000 | 9,898,461,336 | △ 62,412,664 | 1 高等学校授業料が予定より 25,127,650円の減となったこと 2 近代美術館使用料において観覧 者が予定より少なかったことによ り8,967,840円の減となったこと 3 旭川美術館使用料において観覧 者が予定より少なかったことによ り4,053,130円の減となったこと 4 建物使用料が予定より 18,512,992円の減となったこと 等による。 |
| 手数料 保健福祉手数料 | 20,872,000 | 15,260,530 | △ 5,611,470 | 保育士登録手数料が予定より 4,364,600円の減となったこと等によ る。 |
| 経済手数料 | 27,275,000 | 11,387,180 | △ 15,887,820 | 1 工業技術センター試験分析手 数料が予定より4,126,950円の減と なったこと 2 工業試験場技術開発派遣指導手 数料が予定より8,921,000円の減 となったこと 等による。 |
| 農政手数料 | 312,699,000 | 331,306,690 | 18,607,690 | 家畜衛生手数料が予定より 18,607,690円の増となったことによ る。 |
| 建設手数料 | 139,597,000 | 97,118,443 | △ 42,478,557 | 構造計算適合性判定手数料が予定よ り45,440,000円の減となったこと等 による。 |
| 警察手数料 | 57,388,000 | 49,577,200 | △ 7,810,800 | パーキング・チケット発給手数料が 予定より7,810,800円の減となった ことによる。 |
| 証紙収入 証紙収入 | 10,020,014,000 | 9,415,086,600 | △ 604,927,400 | 収入証紙の売りさばき額が予定より 少なかったことによる。 |

| 科 目 | 予 算 現 額 | 収 入 済 額 | 増 減 (△) 額 | 摘 要 |
|--------------------------------------|----------------|----------------|------------------|--|
| | 円 | 円 | 円 | |
| 国 庫 支 出 金 国 庫 負 担 金 環境生活費国庫負担金 | 43,755,000 | 37,970,254 | △ 5,784,746 | 男女平等参画推進費国庫負担金において国の交付額が予定より5,784,746円の減になったことによる。 |
| 保健福祉費国庫負担金 | 34,476,091,000 | 35,004,302,629 | 528,211,629 | 1 救助費国庫負担金において国の交付額が予定より5,150,000円の減となったこと 2 特定疾患等対策費国庫負担金において国の交付額が予定より4,378,025円の減となったこと 3 生活保護費国庫負担金において国の交付額が予定より545,464,821円の増となったこと 4 障害者自立支援費国庫負担金において国の交付額が予定より5,938,100円の増となったこと 5 障害者対策推進費国庫負担金において国の交付額が予定より7,977,593円の増となったこと 6 子育て支援費国庫負担金において国の交付額が予定より5,297,721円の増となったこと 7 自立支援費国庫負担金において国の交付額が予定より26,087,280円の減となったこと 等による。 |
| 教育費国庫負担金 | 77,612,902,000 | 77,504,348,435 | △ 108,553,565 | 1 就学奨励費国庫負担金において国の交付額が予定より6,419,072円の減となったこと 2 学校建設費国庫負担金において国の交付額が予定より102,135,000円の減となったこと |
| 国 庫 補 助 金 総 務 費 補 助 金 | 95,790,579,000 | 83,038,698,358 | △ 12,751,880,642 | 1 私学振興費補助金において国の交付額が予定より35,319,000円の減となったこと 2 原子力安全対策費補助金において国の交付額が予定より28,481,183円の減となったこと 3 後進地域開発等事業費補助金において国の交付額が予定より4,288,526円の増となったこと 4 地域活性化・経済危機対策臨時交付金において一般管理諸費等が繰越しとなったことにより2,833,271,000円の減となったこと 5 防災対策費補助金において総合防災体制整備費が繰越しとなったことにより454,734,000円の減となったこと |

| 科 目 | 予 算 現 額 | 収 入 済 額 | 増 減 (△) 額 | 摘 要 |
|----------|----------------|----------------|-----------------|---|
| | 円 | 円 | 円 | |
| 企画振興費補助金 | 21,009,085,000 | 18,017,972,098 | △ 2,991,112,902 | <p>6 危機管理費補助金において国民保護体制整備推進費が繰越しとなったことにより 872,674,000円の減となったこと</p> <p>7 地域活性化・公共投資臨時交付金において漁業取締対策事業費等が繰越しとなったこと等により 1,244,750,000円の減となったこと</p> <p>8 地域活性化・きめ細やかな臨時交付金において道路特別対策事業費等が繰越しとなったこと等により 7,284,300,000円の減となったこと</p> <p>等による。</p> <p>1 計画推進費補助金において道州制北海道地域連携モデル事業費が繰越しとなったこと等により 1,955,678,202円の減となったこと</p> <p>2 地域活力基盤整備事業費補助金において地域活力基盤整備事業費が繰越しとなったこと等により 179,591,700円の減となったこと</p> <p>3 地域づくり推進費補助金において特定地域政策推進費が繰越しとなったこと等により 169,396,000円の減となったこと</p> <p>4 情報政策費補助金において情報通信格差対策事業費補助金が繰越しとなったこと等により 683,447,000円の減となったこと</p> <p>等による。</p> |
| 環境生活費補助金 | 2,263,581,000 | 2,242,224,869 | △ 21,356,131 | <p>1 アイヌ施策推進費補助金において国の交付額が予定より7,467,147円の減となったこと</p> <p>2 自然環境対策費補助金において自然公園等整備費が繰越しとなったこと等により8,144,000円の減となったこと</p> <p>等による。</p> |
| 保健福祉費補助金 | 78,839,260,000 | 75,432,966,174 | △ 3,406,293,826 | <p>1 地域医療費補助金において国の交付額が予定より30,422,000円の減となったこと</p> <p>2 救急医療対策費補助金において国の交付額が予定より22,905,270円の減となったこと</p> <p>3 看護対策費補助金において国の交付額が予定より8,183,000円の減となったこと</p> <p>4 健康増進費補助金において国の交付額が予定より30,918,000円の減となったこと</p> |

| 科 目 | 予 算 現 額 | 収 入 済 額 | 増 減 (△) 額 | 摘 要 |
|-------------|----------------|----------------|-----------------|---|
| | 円 | 円 | 円 | |
| 経 済 費 補 助 金 | 23,328,278,000 | 22,829,171,787 | △ 499,106,213 | <p>5 感染症対策費補助金において感染症対策事業費が繰越しとなったこと等により1,949,794,600円の減となったこと</p> <p>6 特定疾患等対策費補助金において国の交付額が予定より1,451,456,117円の減となったこと</p> <p>7 食肉検査対策費補助金において国の交付額が予定より20,723,000円の増となったこと</p> <p>8 地域福祉推進費補助金において国の交付額が予定より24,070,000円の増となったこと</p> <p>9 生活保護費補助金において国の交付額が予定より9,345,000円の増となったこと</p> <p>10 自立支援推進費補助金において国の交付額が予定より4,026,250円の増となったこと</p> <p>11 子育て支援費補助金において国の交付額が予定より24,791,030円の増となったこと</p> <p>等による。</p> <p>1 エネルギー対策費補助金において国の交付額が予定より8,439,822円の減となったこと</p> <p>2 保安対策費補助金において産業保安・鉱害対策費が繰越しとなったこと等により446,411,000円の減となったこと</p> <p>3 育成誘致推進費補助金において国の交付額が予定より4,073,697円の減となったこと</p> <p>4 公共訓練推進費補助金において国の交付額が予定より38,178,338円の減となったこと</p> <p>等による。</p> |
| 農 政 費 補 助 金 | 67,257,584,000 | 61,373,796,014 | △ 5,883,787,986 | <p>1 食品安全対策費補助金において国の交付額が予定より4,587,496円の減となったこと</p> <p>2 家畜衛生対策費補助金において国の交付額が予定より25,394,250円の減となったこと</p> <p>3 経営体育成対策費補助金において国の交付額が予定より18,604,000円の減となったこと</p> <p>4 地域支援対策費補助金において強い農業づくり事業費が繰越しとなったこと等により1,551,810,500円の減となったこと</p> |

| 科 目 | 予 算 現 額 | 収 入 済 額 | 増 減 (△) 額 | 摘 要 |
|----------|----------------|----------------|-----------------|---|
| | 円 | 円 | 円 | |
| 水産林務費補助金 | 52,758,204,000 | 47,140,852,376 | △ 5,617,351,624 | <p>5 農村活性化対策費補助金において国の交付額が予定より10,212,000円の減となったこと</p> <p>6 農業生産基盤整備・保全事業費補助金において道営土地改良事業費等が繰越しとなったこと等により3,797,069,750円の減となったこと</p> <p>7 農村整備事業費補助金において道営農村総合整備事業費等が繰越しとなったこと等により370,628,735円の減となったこと</p> <p>8 農業生産基盤整備事業費補助金において国の交付額が予定より95,415,920円の減となったこと</p> <p>9 農地等保全管理事業費補助金において国の交付額が予定より6,975,369円の減となったこと</p> <p>等による。</p> <p>1 水産業漁村振興推進費補助金において国の交付額が予定より229,563,883円の減となったこと</p> <p>2 水産振興費補助金において資源増大事業費が繰越しとなったこと等により257,447,389円の減となったこと</p> <p>3 水産基盤整備費補助金において公共事業事務費及び水産物供給基盤整備事業費が繰越しとなったこと等により2,266,925,216円の減となったこと</p> <p>4 漁港海岸保全費補助金において国の交付額が予定より11,483,000円の減となったこと</p> <p>5 増殖振興費補助金において国の交付額が予定より39,227,171円の減となったこと</p> <p>6 国際漁業対策費補助金において国の交付額が予定より4,828,568円の減となったこと</p> <p>7 経営改善対策費補助金において国の交付額が予定より5,101,003円の減となったこと</p> <p>8 地域活動支援対策費補助金において国の交付額が予定より302,543,661円の減となったこと</p> <p>9 林道事業費補助金において森林環境保全整備事業費等が繰越しとなったこと等により503,695,909円の減となったこと</p> <p>10 造林振興費補助金において森林環境保全整備事業費等が繰越しとなったこと等により1,725,303,902円の減となったこと</p> |

| 科 目 | 予 算 現 額 | 収 入 済 額 | 増 減 (△) 額 | 摘 要 |
|--------|-----------------|----------------|-----------------|---|
| | 円 | 円 | 円 | |
| 建設費補助金 | 102,409,723,000 | 95,980,224,903 | △ 6,429,498,097 | <p>11 治山事業費補助金において国の交付額が予定より44,340,547円の減となったこと</p> <p>12 道有林管理費補助金において公共事業事務費及び公共事業費が繰越しとなったこと等により222,481,209円の減となったこと</p> <p>等による。</p> <p>1 道路維持管理費補助金において道路公共事業費が繰越しとなったこと等により281,726,000円の減となったこと</p> <p>2 道路新設改良費補助金において道路公共事業費が繰越しとなったこと等により922,727,000円の減となったこと</p> <p>3 積雪寒冷対策費補助金において道路公共事業費が繰越しとなったこと等により10,173,239円の減となったこと</p> <p>4 市町村道整備費補助金において道路公共事業費が繰越しとなったこと等により36,265,000円の減となったこと</p> <p>5 河川改良費補助金において河川公共事業費が繰越しとなったこと等により1,187,864,000円の減となったこと</p> <p>6 ダム建設費補助金においてダム公共事業費が繰越しとなったこと等により339,127,000円の減となったこと</p> <p>7 空港建設費補助金において国の交付額が予定より37,538,042円の減となったこと</p> <p>8 砂防費補助金において砂防公共事業費が繰越しとなったこと等により175,442,000円の減となったこと</p> <p>9 海岸保全事業費補助金において海岸公共事業費が繰越しとなったこと等により52,073,000円の減となったこと</p> <p>10 街路事業費補助金において街路公共事業費が繰越しとなったこと等により1,057,116,000円の減となったこと</p> <p>11 建築指導調査費補助金において国の交付額が予定より7,791,000円の減となったこと</p> <p>12 地域活力基盤整備事業費補助金において地域活力基盤整備事業費等が繰越しとなったこと等により2,315,428,000円の減となったこと</p> <p>等による。</p> |

| 科 目 | 予 算 現 額 | 収 入 済 額 | 増 減 (△) 額 | 摘 要 |
|----------------------|---------------|---------------|---------------|--|
| 警 察 費 補 助 金 | 2,664,617,000 | 2,539,067,314 | △ 125,549,686 | <p>1 警察行政費補助金において国の交付額が予定より119,119,686円の減となったこと</p> <p>2 交通安全対策事業費補助金において国の交付額が予定より6,430,000円の減となったこと</p> <p>等による。</p> |
| 教 育 費 補 助 金 | 4,013,001,000 | 3,198,049,218 | △ 814,951,782 | <p>1 教職員費補助金において国の交付額が予定より4,380,357円の減となったこと</p> <p>2 高等学校管理費補助金において国の交付予定額が予定より4,961,000円の減となったこと</p> <p>3 高等学校教育振興費補助金において高等学校設備整備費が繰越しとなったこと等により15,303,517円の減となったこと</p> <p>4 特別支援学校管理費補助金において特別支援学校校舎等管理費が繰越しとなったこと等により72,293,000円の減となったこと</p> <p>5 特別支援学校教育振興費補助金において特別支援学校振興奨励費が繰越しとなったことにより90,228,058円の減となったこと</p> <p>6 特別支援学校建設費補助金において特別支援学校施設整備費が繰越しとなったこと等により612,900,000円の減となったこと</p> <p>7 学校教育指導費補助金において国の交付額が予定より4,332,000円の減となったこと</p> <p>8 文化振興費補助金において国の交付額が予定より4,813,000円の減となったこと</p> <p>等による。</p> |
| 災 害 復 旧 費 補 助 金 | 1,736,142,000 | 1,356,878,271 | △ 379,263,729 | <p>1 林道災害復旧費補助金において林道災害復旧事業費が繰越しとなったこと等により86,961,000円の減となったこと</p> <p>2 治山災害復旧費補助金において国の交付額が予定より17,447,399円の減となったこと</p> <p>3 土木災害復旧費補助金において土木災害復旧事業費が繰越しとなったこと等により275,944,000円の減となったこと</p> <p>等による。</p> |
| 委 託 金 総 務 費 委 託 金 | 2,928,525,000 | 2,914,499,329 | △ 14,025,671 | <p>衆議院議員選挙及び最高裁判所裁判官国民審査費委託金において国の交付額が予定より13,442,621円の減となったこと等による。</p> |

| 科 目 | 予 算 現 額 | 収 入 済 額 | 増 減 (△) 額 | 摘 要 |
|---------------------------------------|---------------|---------------|---------------|--|
| 企画振興費委託金 | 2,136,154,000 | 1,344,266,251 | △ 791,887,749 | <p>1 統計費委託金において国の交付額が予定より57,168,523円の減となったこと</p> <p>2 科学技術振興費委託金において国の交付額が予定より16,601,562円の増となったこと</p> <p>3 情報政策費委託金において電子自治体推進費が繰越しとなったことにより370,972,000円の減となったこと</p> <p>4 地域づくり推進費委託金において地域づくり推進費が繰越しとなったこと等により377,229,000円の減となったこと</p> <p>等による。</p> |
| 環境生活費委託金 | 151,351,000 | 125,305,752 | △ 26,045,248 | 環境管理費委託金において国の交付額が予定より25,920,275円の減となったこと等による。 |
| 保健福祉費委託金 | 197,668,000 | 189,524,363 | △ 8,143,637 | 保健福祉総務費委託金において国の交付額が予定より9,287,065円の減となったこと等による。 |
| 経 済 費 委 託 金 | 1,490,997,000 | 1,150,180,992 | △ 340,816,008 | <p>1 公共訓練推進費委託金において国の交付額が予定より334,151,367円の減となったこと</p> <p>2 育成誘致推進費委託金において国の交付額が予定より5,510,053円の減となったこと</p> <p>等による。</p> |
| 農 政 費 委 託 金 | 168,859,000 | 158,516,792 | △ 10,342,208 | 農地集団化対策費委託金において国の交付額が予定より8,025,558円の減となったこと等による。 |
| 教 育 費 委 託 金 | 761,609,000 | 419,156,046 | △ 342,452,954 | <p>1 学校教育指導費委託金において国の交付額が予定より322,940,730円の減となったこと</p> <p>2 学校体育費委託金において国の交付額が予定より4,807,483円の減となったこと</p> <p>3 学校保健費委託金において国の交付額が予定より9,491,394円の減となったこと</p> <p>等による。</p> |
| 財 産 収 入 財 産 運 用 収 入 財 産 貸 付 収 入 | 3,742,516,000 | 3,693,362,327 | △ 49,153,673 | <p>1 土地貸付収入が予定より12,845,066円の増となったこと</p> <p>2 公宅貸付収入が予定より41,898,622円の減となったこと</p> <p>3 船舶貸付収入が予定より23,364,814円の減となったこと</p> <p>等による。</p> |

| 科 目 | 予 算 現 額 | 収 入 済 額 | 増 減 (△) 額 | 摘 要 |
|--------------------------------------|---------------|---------------|--------------|--|
| 利子及び配当金 | 1,341,147,000 | 1,362,626,838 | 21,479,838 | 配当金が多かったこと等による。 |
| 財産売払収入 不動産売払収入 | 1,865,049,000 | 1,958,043,063 | 92,994,063 | 1 土地売払収入において売払処分 が予定より74,993,187円の増とな ったこと 2 船舶売払収入が売払処分の発生 により18,000,000円の増となった こと 等による。 |
| 物品売払収入 | 1,166,543,000 | 1,668,506,009 | 501,963,009 | 1 農産物売払収入において売払処 分が予定より10,396,783円の減と なったこと 2 動物売払収入において売払処分 が予定より4,934,890円の減とな ったこと 3 畜産物売払収入において売払処 分が予定より9,695,951円の増と なったこと 4 製造品売払収入において売払処 分が予定より5,014,409円の減と なったこと 5 水産物売払収入において売払処 分が予定より17,477,382円の減と なったこと 6 立木売払収入において売払処分 が予定より331,695,255円の増と なったこと 7 薬品売払収入において予定して いた売払いが発生しなかったこと 8 不用品売払収入において売払処 分が予定より204,572,724円の増 となったこと 等による。 |
| 出資財産売払収入 | 45,000,000 | 172,500,000 | 127,500,000 | 出資財産売払収入において売払処分 が予定より127,500,000円の増とな ったことによる。 |
| 寄 附 金 寄 附 金 企画振興費寄附金 | 97,589,000 | 39,489,000 | △ 58,100,000 | 交通企画費寄附金が予定より 58,100,000円の減となったことによる。 |
| 繰 入 金 基金繰入金 循環資源利用促進税 基金繰入金 | 241,394,000 | 224,519,086 | △ 16,874,914 | 循環資源利用促進税基金からの繰入 れが予定より減となったことによる。 |
| 消費者行政活性化 基金繰入金 | 407,407,000 | 336,951,936 | △ 70,455,064 | 消費者行政活性化基金からの繰入れ が予定より減となったことによる。 |
| 災害救助基金繰入金 | 5,150,000 | 0 | △ 5,150,000 | 災害救助法適用災害がなかったこと による。 |

| 科 目 | 予 算 現 額 | 収 入 済 額 | 増 減 (△) 額 | 摘 要 |
|------------------------------------|---------------|---------------|-----------------|---------------------------------------|
| 障害者自立支援対策 臨時特例基金繰入金 | 3,834,524,000 | 2,981,982,714 | △ 852,541,286 | 障害者自立支援対策臨時特例基金からの繰入れが予定より減となったことによる。 |
| 安心こども基金繰入金 | 2,051,784,000 | 1,853,631,941 | △ 198,152,059 | 安心こども基金からの繰入れが予定より減となったことによる。 |
| 妊婦健康診査 支援基金繰入金 | 1,151,040,000 | 840,230,120 | △ 310,809,880 | 妊婦健康診査支援基金からの繰入れが予定より減となったことによる。 |
| ふるさと雇用再生 特別基金繰入金 | 2,773,438,000 | 2,485,200,217 | △ 288,237,783 | ふるさと雇用再生特別基金からの繰入れが予定より減となったことによる。 |
| 緊急雇用創出事業 臨時特例基金繰入金 | 6,164,650,000 | 5,427,853,380 | △ 736,796,620 | 緊急雇用創出事業臨時特例基金からの繰入れが予定より減となったことによる。 |
| 中山間地域等直接 支払基金繰入金 | 3,908,662,000 | 3,915,584,357 | 6,922,357 | 中山間地域等直接支払基金からの繰入れが予定より増となったことによる。 |
| 森林整備地域活動 支援基金繰入金 | 752,082,000 | 474,069,165 | △ 278,012,835 | 森林整備地域活動支援基金からの繰入れが予定より減となったことによる。 |
| 地域自殺対策緊急 強化基金繰入金 | 54,000,000 | 47,975,194 | △ 6,024,806 | 地域自殺対策緊急強化基金からの繰入れが予定より減となったことによる。 |
| 森林整備加速化・ 林業再生基金繰入金 | 2,013,117,000 | 1,779,941,587 | △ 233,175,413 | 森林整備加速化・林業再生基金からの繰入れが予定より減となったことによる。 |
| 介護基盤緊急整備等 臨時特例基金繰入金 | 1,665,302,000 | 1,464,631,000 | △ 200,671,000 | 介護基盤緊急整備等臨時特例基金からの繰入れが予定より減となったことによる。 |
| 介護職員処遇改善等 臨時特例基金繰入金 | 2,694,758,000 | 2,507,782,432 | △ 186,975,568 | 介護職員処遇改善等臨時特例基金からの繰入れが予定より減となったことによる。 |
| グリーンニューディール 基金繰入金 | 322,764,000 | 253,789,490 | △ 68,974,510 | グリーンニューディール基金からの繰入れが予定より減となったことによる。 |
| 減債基金繰入金 | 6,300,000,000 | 0 | △ 6,300,000,000 | 減債基金からの繰入れがなかったことによる。 |
| 諸 収 入 延滞金、加算金及び過料等 税 附 帯 収 入 | 1,065,300,000 | 1,119,524,230 | 54,224,230 | 延滞金が予定より多かったこと等による。 |
| 過 料 等 | 691,933,000 | 726,557,841 | 34,624,841 | 放置違反金が予定より多かったことによる。 |
| 貸 付 金 収 入 住宅建設特別資金 貸 付 金 収 入 | 186,144,000 | 202,077,273 | 15,933,273 | 元金収入において繰上償還が予定より多かったこと等による。 |
| 私立高等学校経営 安定資金貸付金収入 | 4,043,400,000 | 3,404,400,000 | △ 639,000,000 | 元金収入において資金の貸付実績が予定を下回ったことによる。 |
| 私立高等学校等生徒奨 学事業資金貸付金収入 | 9,905,988,000 | 9,806,610,000 | △ 99,378,000 | 元金収入において資金の貸付実績が予定を下回ったことによる。 |
| 私学振興基金協会 貸 付 金 収 入 | 314,997,000 | 214,687,394 | △ 100,309,606 | 元金収入において資金の貸付実績が予定を下回ったこと等による。 |

| 科 目 | 予 算 現 額 | 収 入 済 額 | 増 減 (△) 額 | 摘 要 |
|---------------------------|---------------|---------------|--------------|--|
| 看護職員等養成修学 資金貸付金収入 | 99,823,000 | 120,037,027 | 20,214,027 | 元金収入が予定より多かったことによる。 |
| 介護福祉士等修学 資金貸付金収入 | 18,118,000 | 6,151,896 | △ 11,966,104 | 元金収入が予定より少なかったことによる。 |
| 公共下水道事業特別 会計貸付金収入 | 140,433,000 | 116,896,011 | △ 23,536,989 | 元金収入が予定より少なかったこと等による。 |
| 公立高等学校奨学 資金貸付金収入 | 3,880,168,000 | 3,871,034,925 | △ 9,133,075 | 元金収入が予定より少なかったことによる。 |
| 受 託 事 業 収 入 企画振興受託事業収入 | 939,755,000 | 921,127,255 | △ 18,627,745 | 道立試験研究機関試験研究受託事業収入が予定より18,519,745円の減となったこと等による。 |
| 農政受託事業収入 | 608,578,000 | 579,634,870 | △ 28,943,130 | 1 農業経営総合支援受託事業収入が予定より6,199,236円の減となったこと 2 農業委員会等活動促進助成受託事業収入が予定より4,153,505円の減となったこと 3 道営土地改良関連受託事業収入が予定より6,408,482円の減となったこと 等による。 |
| 建設受託事業収入 | 3,958,279,000 | 3,951,101,419 | △ 7,177,581 | 街路事業受託事業収入が予定より4,627,292円の減となったこと等による。 |
| 収 益 事 業 収 入 宝くじ収入 | 8,212,513,000 | 8,347,392,908 | 134,879,908 | 宝くじの収益金の配分額が予定より多かったことによる。 |
| 雑 入 総務関係収入 | 694,901,000 | 714,387,300 | 19,486,300 | 1 宝くじ時効益金収入が予定より8,709,130円の増となったこと 2 雑入において返納金等があったことにより12,897,645円の増となったこと 3 派遣職員給与費補てん金収入が予定より9,665,703円の増となったこと 等による。 |
| 企画振興関係収入 | 601,187,000 | 695,586,268 | 94,399,268 | 1 共同研究費負担収入が予定より4,950,200円の減となったこと 2 雑入において返還金等があったことにより100,228,967円の増となったこと 等による。 |
| 環境生活関係収入 | 24,689,000 | 42,986,817 | 18,297,817 | 雑入において返戻金等があったことにより19,430,495円の増となったこと等による。 |
| 保健福祉関係収入 | 2,512,469,000 | 2,506,615,788 | △ 5,853,212 | 1 生活保護費返還金収入が予定より43,959,403円の減となったこと |

| 科 目 | 予 算 現 額 | 収 入 済 額 | 増 減 (△) 額 | 摘 要 |
|-----------------|-------------|-------------|-------------|--|
| | 円 | 円 | 円 | |
| | | | | 2 身体障害者扶助費負担金精算金収入が予定より15,531,615円の増となったこと |
| | | | | 3 心身障害者扶養共済掛金収入が予定より4,202,200円の減となったこと |
| | | | | 4 心身障害者扶養共済給付金収入が予定より7,930,000円の減となったこと |
| | | | | 5 児童保護措置費徴収金が予定より27,406,305円の減となったこと |
| | | | | 6 児童保護施設措置者負担収入が予定より7,731,390円の減となったこと |
| | | | | 7 児童福祉施設運営費関連収入が予定より15,226,802円の増となったこと |
| | | | | 8 労働保険料収入が予定より4,409,654円の減となったこと |
| | | | | 9 雑入において返納金等があったことにより58,893,049円の増となったこと |
| | | | | 10 老人医療費精算金収入が予定より4,042,950円の減となったこと |
| | | | | 11 障害者自立支援対策推進費補助金返還金収入が予定より4,004,000円の増となったこと |
| | | | | 等による。 |
| 経 済 関 係 収 入 | 326,103,000 | 332,562,609 | 6,459,609 | 1 職業訓練実習収入が予定より6,633,116円の減となったこと |
| | | | | 2 雑入において返戻金等があったことにより19,377,109円の増となったこと |
| | | | | 等による。 |
| 農 政 関 係 収 入 | 184,903,000 | 192,995,907 | 8,092,907 | 雑入において納付金等があったことにより12,607,974円の増となったこと等による。 |
| 水 産 林 務 関 係 収 入 | 817,408,000 | 993,144,109 | 175,736,109 | 1 補償金収入が予定より117,172,700円の増となったこと |
| | | | | 2 雑入において返納金等があったことにより54,879,909円の増となったこと |
| | | | | 3 造林事業費補助金返還金収入が予定より4,070,256円の減となったこと |
| | | | | 4 違約金及び延納利息が予定より7,082,250円の増となったこと |
| | | | | 等による。 |

| 科 目 | 予 算 現 額 | 収 入 済 額 | 増 減 (△) 額 | 摘 要 |
|------------------------|----------------|----------------|-----------------|--|
| 建設関係収入 | 147,134,000 円 | 188,628,557 円 | 41,494,557 円 | 1 電力料収入が予定より 12,377,084円の増となったこと 2 雑入において賠償金等があった ことにより28,288,583円の増とな ったこと 等による。 |
| 警察関係収入 | 392,131,000 | 380,944,616 | △ 11,186,384 | 1 遺失金期満後収入が予定より 25,192,862円の減となったこと 2 雑入において賠償金等があった ことにより10,542,084円の増とな ったこと 等による。 |
| 教育関係収入 | 593,169,000 | 569,580,596 | △ 23,588,404 | 1 日本スポーツ振興センター災害 共済給付金収入が予定より 15,454,364円の減となったこと 2 委託電話収入が予定より 4,054,459円の減となったこと 3 雑入において給与返納金等があ ったことにより22,217,731円の増 となったこと 4 過年度収入が予定より 18,268,487円の減となったこと 等による。 |
| 道 道 債 債 債 総 務 債 債 債 | 20,547,000,000 | 20,520,000,000 | △ 27,000,000 | 札幌医科大学整備費が予定より下回 ったことによる。 |
| 企 画 振 興 債 | 24,362,342,000 | 17,602,600,000 | △ 6,759,742,000 | 1 道州制北海道地域連携モデル事 業費において道州制北海道地域連 携モデル事業費が繰越し等とな ったこと 2 北海道新幹線鉄道整備事業費に おいて北海道新幹線鉄道整備事業 費負担金が繰越しとなったこと 等による。 |
| 農 政 債 | 36,487,238,000 | 32,904,000,000 | △ 3,583,238,000 | 1 土地改良事業費において公共事 業事務費及び道営土地改良事業費 が繰越し等となったこと 2 農用地造成事業費において公共 事業事務費及び道営農用地造成事 業費が繰越し等となったこと 3 農地防災事業費において公共事 業事務費及び道営農地防災事業費 が繰越し等となったこと 4 農村総合整備事業費において公 共事業事務費及び道営農村総合整 備事業費が繰越し等となったこと |

| 科 目 | 予 算 現 額 | 収 入 済 額 | 増 減 (△) 額 | 摘 要 |
|-----------|-----------------|-----------------|------------------|--|
| | 円 | 円 | 円 | |
| 水 産 林 務 債 | 28,300,949,000 | 26,004,700,000 | △ 2,296,249,000 | <p>5 農道等整備事業費において公共事業事務費及び道営農道整備事業費が繰越し等となったこと</p> <p>6 農道整備特別対策事業費が予定より下回ったこと</p> <p>7 直轄土地改良事業費が予定より下回ったこと</p> <p>等による。</p> <p>1 水産基盤整備費において公共事業事務費及び水産物供給基盤整備事業費が繰越し等となったこと</p> <p>2 漁港海岸保全費が予定より下回ったこと</p> <p>3 臨時漁港海岸保全施設整備特別対策事業費が予定より下回ったこと</p> <p>4 漁業取締船整備費において漁業取締対策事業費が繰越しとなったこと</p> <p>5 林道事業費において森林環境保全整備事業費等が繰越し等となったこと</p> <p>6 治山事業費が予定より下回ったこと</p> <p>7 臨時治山施設整備特別対策事業費が予定より下回ったこと</p> <p>8 森林整備費において森林環境保全整備事業費等が繰越し等となったこと</p> <p>等による。</p> |
| 建 設 債 | 164,706,681,000 | 154,664,000,000 | △ 10,042,681,000 | <p>1 直轄道路事業費が予定より下回ったこと</p> <p>2 道路維持管理費において道路公共事業費が繰越し等となったこと</p> <p>3 道路新設改良費において道路公共事業費が繰越し等となったこと</p> <p>4 積雪寒冷対策費において道路公共事業費が繰越し等となったこと</p> <p>5 市町村道整備費において道路公共事業費が繰越し等となったこと</p> <p>6 臨時道路整備特別対策事業費において道路特別対策事業費が繰越し等となったこと</p> <p>7 直轄河川事業費が予定より下回ったこと</p> <p>8 河川改良費において河川公共事業費が繰越し等となったこと</p> |

| 科 目 | 予 算 現 額 | 収 入 済 額 | 増 減 (△) 額 | 摘 要 |
|-----------|-------------|-------------|---------------|---|
| | 円 | 円 | 円 | |
| | | | | 9 臨時河川整備特別対策事業費が 予定より下回ったこと |
| | | | | 10 ダム建設費においてダム公共事 業費が繰越し等となったこと |
| | | | | 11 直轄空港整備費が予定より下回 ったこと |
| | | | | 12 空港整備費が予定より下回った こと |
| | | | | 13 砂防費において砂防公共事業費 が繰越し等となったこと |
| | | | | 14 臨時砂防施設整備特別対策事業 費が予定より下回ったこと |
| | | | | 15 海岸保全事業費において海岸公 共事業費が繰越し等となったこと |
| | | | | 16 臨時海岸保全施設整備特別対策 事業費が予定より下回ったこと |
| | | | | 17 街路事業費において街路公共事 業費が繰越し等となったこと |
| | | | | 18 臨時街路整備特別対策事業費に おいて街路特別対策事業費が繰越 し等となったこと |
| | | | | 19 都市公園費が予定より下回った こと |
| | | | | 20 地方道路整備臨時貸付金事業費 において道路公共事業費等が繰越 しとなったこと |
| | | | | 等による。 |
| 警 察 債 | 916,000,000 | 910,000,000 | △ 6,000,000 | 交通安全施設整備費が予定より下回 ったことによる。 |
| 教 育 債 | 576,000,000 | 151,000,000 | △ 425,000,000 | 特別支援学校施設整備費において特 別支援学校施設整備費が繰越し等と なったことによる。 |
| 災 害 復 旧 債 | 374,600,000 | 292,000,000 | △ 82,600,000 | 1 治山災害復旧費が予定より下回 ったこと |
| | | | | 2 土木災害復旧費において土木災 害復旧事業費が繰越し等となった こと |
| | | | | 等による。 |

別表第4

歳 出 不 用 額 調 書

| 科 目 | 予算現額 | 支出済額 | 翌年度繰越額 | 不用額 | 摘 要 |
|--------------------------|----------------|----------------|---------------|---------------|--|
| | 円 | 円 | 円 | 円 | |
| 議 事 費 議 事 局 費 | 1,689,944,000 | 1,591,216,412 | 0 | 98,727,588 | 運営費等の執行残 |
| 総 務 費 総 務 管 理 費 | 77,601,341,000 | 74,320,835,030 | 2,215,381,150 | 1,065,124,820 | 執行残 |
| 行政改革費 | 8,523,160,000 | 8,493,385,301 | 0 | 29,774,699 | 総務業務集中化推進費において労働者派遣契約実績が予定を下回ったこと等による。 |
| 人事管理費 | 219,176,000 | 197,583,480 | 0 | 21,592,520 | 執行残 |
| 文書管理費 | 209,824,000 | 193,656,923 | 0 | 16,167,077 | 執行残 |
| 職員厚生管理費 | 885,245,000 | 859,418,988 | 0 | 25,826,012 | 執行残 |
| 庁中管理費 | 4,981,167,000 | 4,766,477,371 | 0 | 214,689,629 | 執行残 |
| 財産管理費 | 9,211,591,000 | 9,178,915,438 | 0 | 32,675,562 | 執行残 |
| 総務諸費 | 217,066,000 | 198,696,466 | 0 | 18,369,534 | 総務管理諸費の執行残 |
| 徴 賦 税 費 徴 賦 課 徴 収 費 | 88,591,760,000 | 88,492,432,096 | 0 | 99,327,904 | 一般徴税諸費等の執行残 |
| 学 事 宗 務 費 私 学 振 興 費 | 40,512,711,000 | 39,601,739,344 | 0 | 910,971,656 | 私立高等学校経営安定資金貸付金が予定を下回ったこと等による。 |
| 学 事 宗 務 諸 費 | 321,003,000 | 240,204,777 | 0 | 80,798,223 | 子育て支援対策費補助金が予定を下回ったこと等による。 |
| 防 災 費 防 災 対 策 費 | 1,080,583,000 | 558,270,168 | 505,616,000 | 16,696,832 | 消防防災ヘリコプター運航管理費等の執行残 |
| 消 防 学 校 費 | 113,112,000 | 105,974,829 | 0 | 7,137,171 | 消防学校管理費等の執行残 |
| 原子力安全対策費 原子力安全対策費 | 504,715,000 | 471,309,108 | 0 | 33,405,892 | 原子力防災安全対策費が予定を下回ったこと等による。 |
| 会 計 管 理 費 会 計 総 務 費 | 847,890,000 | 811,515,927 | 0 | 36,374,073 | 会計事務諸費等の執行残 |
| 選 挙 費 選 挙 管 理 委 員 会 費 | 179,735,000 | 172,035,629 | 0 | 7,699,371 | 事務局運営費等の執行残 |
| 衆議院議員選挙及び最高裁判所裁判官国民審査費 | 2,919,378,000 | 2,905,935,379 | 0 | 13,442,621 | 衆議院議員選挙及び最高裁判所裁判官国民審査費が予定より下回ったことによる。 |

| 科 目 | 予算現額 | 支出済額 | 翌年度繰越額 | 不用額 | 摘 要 |
|-----------------------------|-----------------|-----------------|---------------|-----------------|---|
| 北海道議会議員補欠選挙費 | 円 65,680,000 | 円 32,017,150 | 円 0 | 円 33,662,850 | 北海道議会議員補欠選挙費が予定より下回ったことによる。 |
| 監査委員費 事務局費 | 474,137,000 | 463,086,951 | 0 | 11,050,049 | 運営費等の執行残 |
| 知事政策費 知事政策管理費 知事政策総務費 | 1,058,353,000 | 1,050,463,454 | 0 | 7,889,546 | 総務管理諸費等の執行残 |
| 企画振興費 企画振興管理費 企画振興総務費 | 2,721,517,000 | 2,696,651,863 | 0 | 24,865,137 | 総務管理諸費等の執行残 |
| 計画推進費 | 20,833,348,000 | 17,686,933,094 | 2,984,668,000 | 161,746,906 | 道州制北海道地域連携モデル事業費等の執行残 |
| 地域行政費 市町村振興奨励費 | 36,013,575,000 | 35,959,102,420 | 0 | 54,472,580 | 住民基本台帳ネットワークシステム推進費等の執行残 |
| 統 計 費 | 783,146,000 | 725,133,602 | 0 | 58,012,398 | 委託統計費の執行残 |
| 地域づくり支援費 地域づくり推進費 | 6,917,388,000 | 6,089,859,259 | 486,996,000 | 340,532,741 | 地域づくり推進費等の執行残 |
| 地域主権費 地域主権推進費 | 75,114,000 | 69,713,531 | 0 | 5,400,469 | 市町村合併促進事業費等の執行残 |
| 科学 I T 振興費 科学技術振興費 | 2,074,990,000 | 2,005,406,661 | 0 | 69,583,339 | 道立試験研究機関試験研究費において外部からの資金による研究費が予定を下回ったこと等による。 |
| 情報政策費 | 3,229,057,000 | 1,942,897,775 | 1,191,101,000 | 95,058,225 | 行政情報ネットワーク推進費等の執行残 |
| 新幹線・交通企画費 交通企画費 | 2,872,165,000 | 2,772,872,108 | 0 | 99,292,892 | 新千歳空港国際拠点空港化推進費等の執行残 |
| 地域振興・計画費 計画推進費 | 9,615,994,000 | 9,017,592,915 | 0 | 598,401,085 | 道州制北海道地域連携モデル事業費の執行残 |
| 環境生活費 環境生活管理費 環境生活総務費 | 2,686,891,000 | 2,657,259,928 | 0 | 29,631,072 | 総務管理諸費等の執行残 |
| アイヌ施策推進費 | 1,139,376,000 | 1,120,236,624 | 0 | 19,139,376 | アイヌ生活向上推進費が予定を下回ったこと等による。 |
| 環境政策費 環境管理費 | 2,313,131,000 | 2,197,782,534 | 0 | 115,348,466 | 環境保全対策推進費等の執行残 |

| 科 目 | 予算現額 | 支出済額 | 翌年度繰越額 | 不用額 | 摘 要 |
|-----------------------------|----------------|----------------|---------------|-------------|--------------------------|
| | 円 | 円 | 円 | 円 | |
| 環境保全費 大気環境対策費 | 156,842,000 | 149,372,009 | 0 | 7,469,991 | 大気汚染対策費等の執行残 |
| 水環境対策費 | 578,451,000 | 567,597,782 | 0 | 10,853,218 | 水質汚濁対策費等の執行残 |
| 循環型社会推進費 循環型社会推進費 | 1,118,316,000 | 1,086,799,455 | 0 | 31,516,545 | 循環型社会推進費等の執行残 |
| 自然環境費 自然環境対策費 | 242,087,000 | 212,117,505 | 14,364,000 | 15,605,495 | 自然公園等整備費等の執行残 |
| 鳥獣保護対策費 | 111,759,000 | 104,562,870 | 0 | 7,196,130 | 野生鳥獣保護管理対策費等の執行残 |
| くらし安全費 くらし安全推進費 | 1,034,357,000 | 960,033,582 | 0 | 74,323,418 | 消費生活向上対策事業費等の執行残 |
| 道民活動文化振興費 道民活動文化振興費 | 1,098,075,000 | 1,087,152,799 | 0 | 10,922,201 | 文化・スポーツ振興事業費等の執行残 |
| 女性対策費 男女平等参画推進費 | 185,894,000 | 176,192,752 | 0 | 9,701,248 | 女性相談援助センター管理費等の執行残 |
| 保健福祉費 保健福祉管理費 保健福祉総務費 | 27,131,426,000 | 27,023,083,396 | 0 | 108,342,604 | 総務管理諸費等の執行残 |
| 社会福祉施設整備費 | 11,872,773,000 | 11,858,793,957 | 0 | 13,979,043 | 社会福祉施設整備事業費の執行残 |
| 医療政策費 医療対策費 | 655,509,000 | 639,445,191 | 0 | 16,063,809 | 診療所管理費の執行残 |
| 地域医療費 | 2,039,388,000 | 1,981,883,773 | 0 | 57,504,227 | 地域医療施設対策費が予定を下回ったこと等による。 |
| 救急医療対策費 | 7,873,025,000 | 7,820,157,102 | 0 | 52,867,898 | 救急医療施設対策費等の執行残 |
| 看護対策費 | 2,089,142,000 | 2,021,415,034 | 0 | 67,726,966 | 看護職員確保対策費が予定を下回ったこと等による。 |
| 健康推進費 地域保健費 | 281,457,000 | 271,679,974 | 0 | 9,777,026 | 保健所管理費等の執行残 |
| 健康増進費 | 520,254,000 | 445,360,760 | 0 | 74,893,240 | 老人保健事業費が予定を下回ったこと等による。 |
| 感染症対策費 | 4,486,309,000 | 1,087,423,631 | 2,800,000,000 | 598,885,369 | 感染症対策事業費が予定を下回ったこと等による。 |
| 特定疾患等対策費 | 9,861,414,000 | 9,799,153,392 | 0 | 62,260,608 | 特定疾患等医療費が予定を下回ったこと等による。 |
| 食品衛生費 食品安全対策費 | 197,229,000 | 189,150,493 | 0 | 8,078,507 | 食品安全対策費の執行残 |

| 科 目 | 予算現額 | 支出済額 | 翌年度繰越額 | 不用額 | 摘 要 |
|------------------------------------|-----------------|-----------------|--------|---------------|----------------------------------|
| 食肉検査対策費 | 585,935,000 | 555,642,580 | 0 | 30,292,420 | 食肉検査費においてと畜検査員の雇用が予定を下回ったこと等による。 |
| 医 務 薬 務 費 医 務 指 導 費 | 18,902,000 | 12,848,841 | 0 | 6,053,159 | 温泉調査指導費等の執行残 |
| 薬 務 指 導 費 | 86,816,000 | 80,841,810 | 0 | 5,974,190 | 薬務指導対策費が予定を下回ったこと等による。 |
| 国民健康保険費 国民健康保険費 | 103,521,178,000 | 103,499,553,859 | 0 | 21,624,141 | 国民健康保険対策費等の執行残 |
| 地域医師確保推進費 地域医師確保推進費 | 5,428,863,000 | 5,415,280,746 | 0 | 13,582,254 | 地域医師確保推進事業費が予定を下回ったことによる。 |
| 福 祉 援 護 費 地 域 福 祉 推 進 費 | 4,264,826,000 | 4,250,411,399 | 0 | 14,414,601 | 社会福祉事業費が予定を下回ったこと等による。 |
| 福 祉 基 盤 費 | 696,119,000 | 650,566,707 | 0 | 45,552,293 | 人材育成対策費が予定を下回ったこと等による。 |
| 援 護 費 | 64,973,000 | 53,938,215 | 0 | 11,034,785 | 引揚者、戦傷病者等援護対策費が予定を下回ったことによる。 |
| 生 活 保 護 費 | 33,258,180,000 | 33,130,912,356 | 0 | 127,267,644 | 生活保護費が予定を下回ったことによる。 |
| 高 齢 者 保 健 福 祉 費 計 画 推 進 費 | 16,960,134,000 | 16,690,107,742 | 0 | 270,026,258 | 高齢者対策推進費が予定を下回ったことによる。 |
| 生 活 支 援 費 | 73,049,628,000 | 72,872,312,644 | 0 | 177,315,356 | 介護保険対策費が予定を下回ったこと等による。 |
| 指 導 監 査 費 指 導 監 査 費 | 1,230,628,000 | 1,217,625,558 | 0 | 13,002,442 | 指導監査費の執行残 |
| 障 害 者 保 健 福 祉 費 障 害 者 自 立 支 援 費 | 48,219,388,000 | 46,977,516,095 | 0 | 1,241,871,905 | 自立支援対策推進事業費が予定を下回ったこと等による。 |
| 障 害 者 対 策 推 進 費 | 2,329,027,000 | 2,277,374,840 | 0 | 51,652,160 | 障害者対策推進事業費が予定を下回ったことによる。 |
| 障 害 者 施 設 管 理 費 | 1,962,607,000 | 1,939,808,826 | 0 | 22,798,174 | 執行残 |
| 子 ども 未 来 推 進 費 子 育 て 支 援 費 | 18,027,632,000 | 17,182,650,756 | 0 | 844,981,244 | 母子保健対策事業費が予定を下回ったこと等による。 |
| 自 立 支 援 費 | 27,610,949,000 | 27,133,957,211 | 0 | 476,991,789 | 児童福祉施設措置費が予定を下回ったこと等による。 |
| 災 害 救 助 費 救 助 費 | 28,747,000 | 18,446,928 | 0 | 10,300,072 | 災害救助費の執行残 |

| 科 目 | 予算現額 | 支出済額 | 翌年度繰越額 | 不用額 | 摘 要 |
|------------------------------------|----------------|----------------|-------------|---------------|----------------------------------|
| | 円 | 円 | 円 | 円 | |
| 経 済 管 理 費 経 済 総 務 費 | 5,735,915,000 | 5,705,436,535 | 0 | 30,478,465 | 総務管理諸費等の執行残 |
| 計 量 検 定 所 費 | 65,446,000 | 60,315,450 | 0 | 5,130,550 | 検査検定費等の執行残 |
| 観 光 の く に づ く り 推 進 費 誘 客 促 進 費 | 686,547,000 | 678,475,721 | 0 | 8,071,279 | 観光プロモーション推進費の執行残 |
| 商 工 金 融 費 中 小 企 業 支 援 費 | 8,634,683,000 | 8,604,923,363 | 0 | 29,759,637 | 中小企業支援対策費が予定を下回ったこと等による。 |
| 経 営 支 援 費 | 189,650,000 | 145,223,570 | 0 | 44,426,430 | 地域経済活力向上支援事業費が予定を下回ったこと等による。 |
| 産 業 振 興 費 も の づ く り 支 援 費 | 319,065,000 | 295,473,881 | 0 | 23,591,119 | 中小企業競争力強化促進事業費が予定を下回ったこと等による。 |
| 新 産 業 振 興 費 | 213,168,000 | 194,564,170 | 0 | 18,603,830 | 新産業創出推進事業費が予定を下回ったこと等による。 |
| 産 業 立 地 費 産 業 立 地 推 進 費 | 2,683,254,000 | 2,611,139,802 | 0 | 72,114,198 | 企業立地促進費が予定を下回ったこと等による。 |
| 資 源 エ ネ ル ギ ー 費 エ ネ ル ギ ー 対 策 費 | 2,014,563,000 | 2,001,913,825 | 0 | 12,649,175 | 電源施設等周辺地域対策費が予定を下回ったこと等による。 |
| 保 安 対 策 費 | 1,100,124,000 | 508,065,753 | 584,944,000 | 7,114,247 | 産業保安・鉱害対策費の執行残 |
| 雇 用 労 政 費 雇 用 労 政 費 | 36,972,000 | 19,357,820 | 0 | 17,614,180 | 人材確保促進事業費が予定を下回ったこと等による。 |
| 地 域 支 援 費 | 202,254,000 | 188,490,310 | 0 | 13,763,690 | 地域雇用創出支援事業費が予定を下回ったことによる。 |
| 就 業 支 援 費 | 29,347,438,000 | 28,296,306,779 | 0 | 1,051,131,221 | 緊急雇用創出事業臨時特例対策推進費が予定を下回ったこと等による。 |
| 人 材 育 成 費 育 成 誘 致 推 進 費 | 168,062,000 | 149,567,983 | 0 | 18,494,017 | 産業人材育成事業費等の執行残 |
| 公 共 訓 練 推 進 費 | 2,152,213,000 | 1,763,034,356 | 0 | 389,178,644 | 公共訓練費が予定を下回ったこと等による。 |
| 人 材 研 究 開 発 費 | 48,972,000 | 39,967,877 | 0 | 9,004,123 | 技術専門学院等設備整備費等の執行残 |
| 農 政 管 理 費 農 政 総 務 費 | 13,900,715,000 | 13,533,847,485 | 220,000,000 | 146,867,515 | 公共事業事務費等の執行残 |

| 科 目 | 予算現額 | 支出済額 | 翌年度繰越額 | 不 用 額 | 摘 要 |
|--|----------------|----------------|---------------|---------------|-----------------------------------|
| | 円 | 円 | 円 | 円 | |
| 食 品 政 策 費 流 通 対 策 費 | 43,237,000 | 36,091,987 | 0 | 7,145,013 | 北の大地のめぐみ愛食総合推進事業費等の執行残 |
| 食 品 安 全 対 策 費 | 1,335,854,000 | 1,288,914,594 | 0 | 46,939,406 | 農村環境保全対策推進事業費等の執行残 |
| 農 産 振 興 費 畑 作 物 対 策 費 | 192,564,000 | 187,068,515 | 0 | 5,495,485 | 原種等生産事業費等の執行残 |
| 畜 産 振 興 費 酪 農 畜 産 振 興 費 | 1,681,298,000 | 1,642,511,712 | 0 | 38,786,288 | 畜産振興総合対策事業費が予定を下回ったこと等による。 |
| 家 畜 衛 生 対 策 費 | 813,004,000 | 745,604,571 | 0 | 67,399,429 | 牛海綿状脳症病性鑑定費が予定を下回ったこと等による。 |
| 技 術 普 及 費 普 及 推 進 費 | 276,861,000 | 264,212,239 | 0 | 12,648,761 | 農業改良普及センター管理費等の執行残 |
| 農 業 経 営 費 経 営 担 い 手 対 策 費 | 570,577,000 | 555,089,269 | 0 | 15,487,731 | 農業大学校管理費等の執行残 |
| 経 営 体 育 成 対 策 費 | 608,460,000 | 576,551,843 | 0 | 31,908,157 | 農業経営総合支援事業費が予定を下回ったことによる。 |
| 農 業 金 融 対 策 費 | 1,277,610,000 | 1,245,866,041 | 0 | 31,743,959 | 農業金融対策推進費が予定を下回ったことによる。 |
| 農 業 支 援 費 地 域 支 援 対 策 費 | 16,068,098,000 | 14,507,709,391 | 522,685,000 | 1,037,703,609 | 強い農業づくり事業費等の執行残 |
| 農 地 調 整 費 農 地 調 整 対 策 費 | 583,605,000 | 576,798,078 | 0 | 6,806,922 | 農業委員会等活動促進助成費が予定を下回ったことによる。 |
| 自 作 農 財 産 管 理 費 | 88,669,000 | 79,428,204 | 0 | 9,240,796 | 農業経営基盤強化事業事務取扱費の執行残 |
| 農 村 設 計 費 農 村 活 性 化 対 策 費 | 12,122,890,000 | 12,100,488,650 | 0 | 22,401,350 | 農山漁村活性化プロジェクト支援事業費が予定を下回ったこと等による。 |
| 農 業 農 村 整 備 事 業 費 農 業 生 産 基 盤 整 備 ・ 保 全 事 業 費 | 68,774,630,000 | 61,568,920,603 | 6,727,448,000 | 478,261,397 | 道営土地改良事業費等の執行残 |
| 農 村 整 備 事 業 費 | 4,807,010,000 | 4,146,023,936 | 622,789,000 | 38,197,064 | 道営農村総合整備事業費等の執行残 |
| 農 業 生 産 基 盤 整 備 事 業 費 | 2,603,873,000 | 2,530,348,114 | 0 | 73,524,886 | 道営土地改良事業費等の執行残 |
| 農 業 施 設 管 理 費 水 利 施 設 整 備 費 | 211,460,000 | 204,206,536 | 0 | 7,253,464 | 鷹泊ダム管理費の執行残 |

| 科 目 | 予算現額 | 支出済額 | 翌年度繰越額 | 不用額 | 摘 要 |
|-----------------------------|----------------|----------------|---------------|-------------|--------------------------------|
| 農地集団化対策費 | 236,294,000 | 228,103,625 | 0 | 8,190,375 | 国営農地開発地区委託換地計画費が予定を下回ったこと等による。 |
| 農村計画費 調査計画費 | 214,960,000 | 204,615,717 | 0 | 10,344,283 | 道営土地改良事業計画樹立費等の執行残 |
| 農業試験費 農業畜産試験場費 | 1,150,952,000 | 1,115,417,834 | 0 | 35,534,166 | 農業試験場管理費等の執行残 |
| 水産林務費 水産林務管理費 水産林務総務費 | 10,814,828,000 | 10,581,017,020 | 111,803,000 | 122,007,980 | 公共事業事務費等の執行残 |
| 水産経営費 水産業協同組合指導費 | 1,529,710,000 | 1,524,600,633 | 0 | 5,109,367 | 水産業協同組合・漁業経営対策指導費等の執行残 |
| 水産業漁村振興推進費 | 2,242,749,000 | 2,010,489,619 | 0 | 232,259,381 | 水産業振興構造改善事業費が予定を下回ったこと等による。 |
| 水産加工流通対策費 | 1,054,292,000 | 1,043,035,851 | 0 | 11,256,149 | 水産物流通総合対策事業費が予定を下回ったこと等による。 |
| 水産振興費 水産業改良普及費 | 35,283,000 | 29,769,070 | 0 | 5,513,930 | 水産業改良普及指導費の執行残 |
| 水産振興費 | 1,236,657,000 | 713,742,295 | 492,000,000 | 30,914,705 | 資源増大事業費が予定を下回ったこと等による。 |
| 漁港漁村費 水産基盤整備費 | 36,322,234,000 | 32,330,689,659 | 3,688,203,000 | 303,341,341 | 水産物供給基盤整備事業費等の執行残 |
| 漁港管理費 | 296,003,000 | 282,659,472 | 0 | 13,343,528 | 漁港施設管理費等の執行残 |
| 漁港海岸保全費 | 2,074,375,000 | 2,034,199,627 | 0 | 40,175,373 | 漁港海岸保全事業費等の執行残 |
| 漁業管理費 増殖振興費 | 686,558,000 | 645,891,467 | 0 | 40,666,533 | 鮭鱒増殖事業費の執行残 |
| 漁業調整委員会費 | 283,056,000 | 272,348,635 | 0 | 10,707,365 | 海区漁業調整委員会費等の執行残 |
| 資源管理費 | 26,460,000 | 21,248,341 | 0 | 5,211,659 | 資源管理推進事業費の執行残 |
| 漁船管理費 | 15,027,000 | 9,140,259 | 0 | 5,886,741 | 漁船管理推進事業費の執行残 |
| 国際漁業対策費 | 90,156,000 | 78,270,840 | 0 | 11,885,160 | 国際漁業総合対策事業費の執行残 |
| 漁業取締費 | 1,084,526,000 | 499,505,644 | 563,000,000 | 22,020,356 | 漁業取締対策事業費の執行残 |

| 科 目 | 予算現額 | 支出済額 | 翌年度繰越額 | 不用額 | 摘 要 |
|-----------------------|----------------|----------------|---------------|-------------|------------------------------|
| | 円 | 円 | 円 | 円 | |
| 林業木材費 需要推進費 | 46,240,000 | 40,707,135 | 0 | 5,532,865 | 木材需要促進対策事業費が予定を下回ったこと等による。 |
| 経営改善対策費 | 13,841,391,000 | 13,659,572,155 | 106,438,000 | 75,380,845 | 地域林業活性化対策事業費等の執行残 |
| 地域活動支援対策費 | 1,852,189,000 | 1,205,642,375 | 0 | 646,546,625 | 森林整備地域活動支援事業費が予定を下回ったこと等による。 |
| 林業担い手対策費 | 151,577,000 | 146,470,349 | 0 | 5,106,651 | 森林整備担い手対策推進費が予定を下回ったこと等による。 |
| 森林計画費 森林計画費 | 73,694,000 | 67,637,392 | 0 | 6,056,608 | 森林計画編成事業費等の執行残 |
| 林道事業費 | 5,152,662,000 | 4,033,482,032 | 912,390,000 | 206,789,968 | 森林環境保全整備事業費等の執行残 |
| 森林整備費 造林振興費 | 9,869,638,000 | 7,491,512,865 | 2,145,571,000 | 232,554,135 | 造林推進事業費等の執行残 |
| 森林保護種苗対策費 | 253,564,000 | 234,864,945 | 0 | 18,699,055 | 普及宣伝及び契約損害てん補事業費等の執行残 |
| 治山費 治山事業費 | 14,838,415,000 | 14,622,859,918 | 100,000,000 | 115,555,082 | 治山事業費等の執行残 |
| 森林活用費 森づくりセンター費 | 90,169,000 | 82,582,208 | 0 | 7,586,792 | 森づくりセンター管理費の執行残 |
| 森林活用促進費 | 448,981,000 | 431,610,027 | 0 | 17,370,973 | 森林活用促進事業費等の執行残 |
| 道有林費 道有林管理費 | 3,057,104,000 | 2,826,442,924 | 95,035,000 | 135,626,076 | 公共事業費等の執行残 |
| 水産林業試験研究費 水産林務試験場費 | 1,051,407,000 | 1,002,304,783 | 0 | 49,102,217 | 水産試験場管理費等の執行残 |
| 建設費 建設管理費 建設総務費 | 50,063,992,000 | 49,718,813,657 | 0 | 345,178,343 | 公共事業事務費等の執行残 |
| 建設業指導費 | 68,236,000 | 52,073,172 | 0 | 16,162,828 | 建設業指導調査費等の執行残 |
| 道路橋りょう費 道路維持管理費 | 93,450,737,000 | 89,648,153,561 | 3,413,948,000 | 388,635,439 | 公共事業費等の執行残 |
| 道路新設改良費 | 75,600,099,000 | 68,620,857,728 | 6,606,001,000 | 373,240,272 | 地域活力基盤整備事業費等の執行残 |
| 積雪寒冷対策費 | 9,055,480,000 | 8,397,669,415 | 608,430,000 | 49,380,585 | 公共事業費等の執行残 |
| 市町村道整備費 | 1,380,700,000 | 1,317,798,968 | 56,880,000 | 6,021,032 | 公共事業費の執行残 |

| 科 目 | 予算現額 | 支出済額 | 翌年度繰越額 | 不用額 | 摘 要 |
|-----------|-----------------|-----------------|---------------|-------------|-------------------|
| | 円 | 円 | 円 | 円 | |
| 河川維持管理費 | 29,690,269,000 | 29,418,173,310 | 265,000,000 | 7,095,690 | 公共事業費等の執行残 |
| 河川改良費 | 40,092,030,000 | 37,622,792,513 | 2,356,663,000 | 112,574,487 | 公共事業費等の執行残 |
| ダム建設費 | 11,935,695,000 | 10,978,271,367 | 902,026,000 | 55,397,633 | 公共事業費等の執行残 |
| 河川調査費 | 217,350,000 | 211,241,820 | 0 | 6,108,180 | 河川調査費の執行残 |
| 空港港湾費 | | | | | |
| 空港管理費 | 2,074,753,000 | 1,942,428,161 | 0 | 132,324,839 | 空港管理費等の執行残 |
| 空港建設費 | 1,437,962,000 | 1,376,261,926 | 0 | 61,700,074 | 公共事業費等の執行残 |
| 砂防海岸費 | | | | | |
| 砂防海岸管理費 | 2,641,110,000 | 2,598,562,162 | 0 | 42,547,838 | 災害調査費等の執行残 |
| 砂防費 | 16,297,090,000 | 15,648,975,550 | 526,120,000 | 121,994,450 | 公共事業費等の執行残 |
| 海岸保全事業費 | 6,117,058,000 | 5,794,292,997 | 188,200,000 | 134,565,003 | 公共事業費等の執行残 |
| 建築指導費 | | | | | |
| 建築指導調査費 | 95,030,000 | 77,718,476 | 0 | 17,311,524 | 建築指導費等の執行残 |
| 民間住宅対策費 | 736,582,000 | 721,119,048 | 0 | 15,462,952 | 民間住宅等関連事業推進費等の執行残 |
| 都市環境費 | | | | | |
| 街路事業費 | 27,314,624,000 | 24,294,328,740 | 2,923,957,000 | 96,338,260 | 地域活力基盤整備事業費等の執行残 |
| 公園下水道費 | | | | | |
| 都市公園費 | 2,670,603,000 | 2,661,367,167 | 0 | 9,235,833 | 公共事業費等の執行残 |
| まちづくり推進費 | | | | | |
| 都市計画企画調査費 | 41,850,000 | 31,345,650 | 0 | 10,504,350 | 公共事業費の執行残 |
| 警察費 | | | | | |
| 警察管理費 | | | | | |
| 警察本部費 | 116,180,391,000 | 115,962,194,785 | 0 | 218,196,215 | 総務管理費等の執行残 |
| 装備費 | 2,003,896,000 | 1,965,852,400 | 0 | 38,043,600 | 機動力強化費等の執行残 |
| 警察施設費 | 3,118,102,000 | 3,109,478,235 | 0 | 8,623,765 | 庁舎公宅等営繕費等の執行残 |
| 運転免許費 | 2,729,432,000 | 2,665,412,196 | 0 | 64,019,804 | 運転免許費の執行残 |
| 警察活動費 | | | | | |
| 警察活動費 | 2,884,167,000 | 2,792,394,382 | 0 | 91,772,618 | 交通警察費等の執行残 |
| 交通安全施設費 | | | | | |
| 交通安全施設費 | 4,549,359,000 | 4,482,199,492 | 0 | 67,159,508 | 交通安全施設整備費の執行残 |
| 教育費 | | | | | |
| 教育総務費 | | | | | |
| 事務局費 | 8,964,717,000 | 8,785,051,208 | 0 | 179,665,792 | 給与費等の執行残 |
| 教職員人事費 | 59,747,000 | 51,634,682 | 0 | 8,112,318 | 教職員人事管理費等の執行残 |
| 財産管理費 | 4,263,290,000 | 4,124,450,347 | 42,453,000 | 96,386,653 | 公宅等整備費等の執行残 |

| 科 目 | 予算現額 | 支出済額 | 翌年度繰越額 | 不用額 | 摘 要 |
|---------------------------------|-----------------|-----------------|---------------|-------------|---|
| 教育奨励費 | 4,498,329,000 | 4,456,616,574 | 0 | 41,712,426 | 学校教育活動促進費等の執行残 |
| 福利保健費 | 1,608,889,000 | 1,593,522,737 | 0 | 15,366,263 | 児童手当等の執行残 |
| 小学校教職員費 | 183,691,582,000 | 183,063,476,688 | 0 | 628,105,312 | 給与費等の執行残 |
| 中学校教職員費 | 111,240,021,000 | 110,701,954,945 | 0 | 538,066,055 | 給与費等の執行残 |
| 高等学校教職員費 | 93,706,757,000 | 92,953,030,437 | 0 | 753,726,563 | 給与費等の執行残 |
| 学校管理費 | 9,760,847,000 | 9,425,148,480 | 0 | 335,698,520 | 執行残 |
| 教育振興費 | 2,304,929,000 | 2,100,724,548 | 15,537,000 | 188,667,452 | 高等学校設備整備費の執行残 |
| 学校建設費 | 1,839,022,000 | 1,809,614,036 | 0 | 29,407,964 | 高等学校施設整備費の執行残 |
| 特別支援学校教職員費 | 38,657,920,000 | 38,167,888,277 | 0 | 490,031,723 | 給与費等の執行残 |
| 学校管理費 | 3,096,660,000 | 2,752,164,012 | 150,741,000 | 193,754,988 | 執行残 |
| 教育振興費 | 1,446,714,000 | 1,296,221,682 | 7,895,000 | 142,597,318 | 特別支援学校振興奨励費において給食数及び帰省回数が予定より下回ったことによる。 |
| 学校建設費 | 4,296,470,000 | 2,546,578,299 | 1,545,766,000 | 204,125,701 | 特別支援学校施設整備費の執行残 |
| 学校教育費 学校教育指導費 | 1,262,354,000 | 896,405,140 | 0 | 365,948,860 | 教育指導費等の執行残 |
| 教員研修費 | 347,219,000 | 301,725,152 | 0 | 45,493,848 | 教職員研修費において受講者数が予定を下回ったこと等による。 |
| 社会教育費 生涯学習振興費 | 886,306,000 | 856,998,816 | 0 | 29,307,184 | 生涯学習振興費が予定を下回ったこと等による。 |
| 文化振興費 | 1,363,961,000 | 1,335,469,814 | 0 | 28,491,186 | 文化施設管理費等の執行残 |
| 保健体育費 学校体育費 | 29,020,000 | 23,420,849 | 0 | 5,599,151 | 学校体育振興費の執行残 |
| 体育振興費 | 935,222,000 | 904,843,558 | 0 | 30,378,442 | 社会体育振興費等の執行残 |
| 学校保健費 | 705,541,000 | 665,235,552 | 0 | 40,305,448 | 学校保健費が予定を下回ったこと等による。 |
| 災害復旧費 水産林業施設災害復旧費 林道災害復旧費 | 412,445,000 | 325,733,331 | 60,954,000 | 25,757,669 | 林道災害復旧事業費の執行残 |
| 治山災害復旧費 | 304,536,000 | 279,367,975 | 0 | 25,168,025 | 緊急治山事業費等の執行残 |

| 科 目 | 予 算 現 額 | 支 出 済 額 | 翌年度繰越額 | 不 用 額 | 摘 要 |
|-----------------------------|----------------|----------------|-------------|-------------|--------------------------------------|
| | 円 | 円 | 円 | 円 | |
| 土木施設災害復旧費 土木災害復旧費 | 853,180,000 | 507,556,498 | 335,955,000 | 9,668,502 | 土木災害復旧事業費の執行残 |
| 公 債 費 公 利 費 子 | 88,817,909,210 | 88,599,402,423 | 0 | 218,506,787 | 公債償還金において一時借入金が予定を下回ったこと等による。 |
| 公 債 諸 費 | 2,063,536,924 | 1,684,615,852 | 0 | 378,921,072 | 公債割引料が予定を下回ったこと等による。 |
| 諸 支 出 金 繰 出 金 特別会計繰出金 | 5,287,808,000 | 5,255,004,630 | 0 | 32,803,370 | 農業改良資金貸付事業特別会計に対する繰出金が予定を下回ったこと等による。 |
| 諸 諸 費 諸 費 | 84,601,823,000 | 84,425,728,074 | 0 | 176,094,926 | 税附帯諸費等の執行残 |
| 予 備 費 予 備 費 | 194,813,000 | 0 | 0 | 194,813,000 | 予備費において充当事業が予定を下回ったこと等による。 |

道税現年課税分成績調書

| 区 分 | 課 税 標 準 | 税 率 | 基本調定額 | 過誤納額 | 決算調定額 | 収入済額 | 収入歩合 |
|---------------------|-------------------------------|--------------|-----------------|-----------|-----------------|-----------------|--------|
| | | | 円 | 円 | 円 | 円 | % |
| 道 税 | - | - | 525,464,710,098 | 5,903,233 | 525,470,613,331 | 517,194,283,434 | 98.42 |
| 個人道民税 | - | - | 159,753,437,856 | 0 | 159,753,437,856 | 154,431,891,504 | 96.66 |
| 法人道民税 | - | - | 18,625,970,200 | 743,327 | 18,626,713,527 | 18,487,834,665 | 99.25 |
| 法人税割 | - | - | 13,678,265,500 | - | - | - | - |
| 算出税額 | (法人税額) 円 29,006,750,193 | 5/100 | 1,450,337,509 | - | - | - | - |
| 〃 | (〃) 円 211,173,550,807 | 5.8/100 | 12,248,065,946 | - | - | - | - |
| 適用税率変更 による増減額 | - | - | 5,100,707 | - | - | - | - |
| 算出減額 | - | - | △ 344,001,162 | - | - | - | - |
| 中間申告増減差額 | - | - | 318,762,500 | - | - | - | - |
| 均 等 割 | - | - | 4,947,704,700 | - | - | - | - |
| 年1回決算のもの | - | - | 4,947,584,700 | - | - | - | - |
| 算出税額 | (事業年度数) 件 1,441 | 円 800,000 | 1,152,800,000 | - | - | - | - |
| 月割減額 | - | - | △ 24,053,100 | - | - | - | - |
| 算出税額 | (事業年度数) 件 1,267 | 円 540,000 | 684,180,000 | - | - | - | - |
| 月割減額 | - | - | △ 14,271,700 | - | - | - | - |
| 算出税額 | (事業年度数) 件 3,312 | 円 130,000 | 430,560,000 | - | - | - | - |
| 月割減額 | - | - | △ 8,980,700 | - | - | - | - |
| 算出税額 | (事業年度数) 件 19,126 | 円 50,000 | 956,300,000 | - | - | - | - |
| 月割減額 | - | - | △ 19,952,300 | - | - | - | - |
| 算出税額 | (事業年度数) 件 98,009 | 円 20,000 | 1,960,180,000 | - | - | - | - |
| 月割減額 | - | - | △ 40,943,700 | - | - | - | - |
| 中間申告増減差額 | - | - | △ 128,233,800 | - | - | - | - |
| 年2回決算のもの | - | - | 120,000 | - | - | - | - |
| 算出税額 | (事業年度数) 件 12 | 円 10,000 | 120,000 | - | - | - | - |
| 道民税利子割 | - | - | 4,537,518,818 | 0 | 4,537,518,818 | 4,537,518,818 | 100.00 |
| 公社債利子等 | - | - | 4,488,099,088 | - | - | - | - |
| 公社債利子 | (利子等の支払額) 円 13,619,092,370 | 5/100 | 680,954,618 | - | - | - | - |
| 銀行預金利子 | (〃) 円 29,055,206,319 | 5/100 | 1,452,760,315 | - | - | - | - |
| 銀行以外の金融 機関の預貯金利子 | (〃) 円 27,156,619,108 | 5/100 | 1,357,830,955 | - | - | - | - |

| 区 分 | 課 税 標 準 | 税 率 | 基本調定額 | 過誤納額 | 決算調定額 | 収入済額 | 収入歩合 |
|------------------------|------------------------------|-------|---------------|---------|---------------|---------------|-------|
| | | | 円 | 円 | 円 | 円 | % |
| 勤務先預金等の利子 | (利子等の支払額) 円 3,469,237,536 | 5/100 | 173,461,876 | - | - | - | - |
| 合同運用信託の 収 益 の 分 配 | (") 円 425,910,064 | 5/100 | 21,295,503 | - | - | - | - |
| 公社債投資信託 の 収 益 の 分 配 | (") 円 1,842,454,270 | 5/100 | 92,122,713 | - | - | - | - |
| 郵便貯金利子 | (") 円 5,639,043,081 | 5/100 | 281,952,154 | - | - | - | - |
| 公募公社債等運用投 資信託の収益の分配 | (") 円 4,681,923 | 5/100 | 234,096 | - | - | - | - |
| 国外公社債等の利子等 | (") 円 8,876,394,997 | 5/100 | 443,819,749 | - | - | - | - |
| 財形貯蓄契約に係る 生命保険等の差益 | (") 円 210,341,120 | 5/100 | 10,517,056 | - | - | - | - |
| 算 出 減 額 | - | - | △ 26,849,947 | - | - | - | - |
| 証券投資信託の収益の 分 配 | - | - | 2,173,329 | - | - | - | - |
| 公募証券投資信託の 収 益 の 分 配 | (利子等の支払額) 円 95,715 | 5/100 | 4,785 | - | - | - | - |
| 私募公社債等運用投 資信託の収益の分配 | (") 円 14,764,335 | 5/100 | 738,216 | - | - | - | - |
| 社債的受益証券 の 収 益 の 分 配 | (") 円 24,392 | 5/100 | 1,219 | - | - | - | - |
| 国外公募投資信託の 収 益 の 分 配 | (") 円 28,620,817 | 5/100 | 1,431,040 | - | - | - | - |
| 算 出 減 額 | - | - | △ 1,931 | - | - | - | - |
| 金 融 類 似 商 品 | - | - | 47,246,401 | - | - | - | - |
| 懸賞金付預貯金等の 懸 賞 金 等 | (利子等の支払額) 円 484,162,017 | 5/100 | 24,208,100 | - | - | - | - |
| 定期積金の給付 補 て ん 金 | (") 円 365,216,819 | 5/100 | 18,260,840 | - | - | - | - |
| 掛金の給付補てん金 | (") 円 3,156 | 5/100 | 157 | - | - | - | - |
| 外貨建預貯金等の 為 替 差 益 | (") 円 42,982 | 5/100 | 2,149 | - | - | - | - |
| 一時払養老保険等の 差 益 | (") 円 172,619,330 | 5/100 | 8,630,966 | - | - | - | - |
| 算 出 減 額 | - | - | △ 3,855,811 | - | - | - | - |
| 個 人 事 業 税 | - | - | 4,071,517,800 | 604,400 | 4,072,122,200 | 3,973,003,666 | 97.56 |
| 第 1 種 事 業 | - | - | 2,708,121,800 | - | - | - | - |
| 算 出 税 額 | (所得金額) 円 54,193,756,000 | 5/100 | 2,709,687,800 | - | - | - | - |
| 減 免 税 額 | - | - | △ 1,566,000 | - | - | - | - |
| 第 2 種 事 業 | - | - | 188,422,300 | - | - | - | - |
| 算 出 税 額 | (所得金額) 円 4,994,152,500 | 4/100 | 199,766,100 | - | - | - | - |
| 減 免 税 額 | - | - | △ 11,343,800 | - | - | - | - |
| 第 3 種 事 業 | - | - | 1,163,113,700 | - | - | - | - |
| 算 出 税 額 | (所得金額) 円 23,264,988,000 | 5/100 | 1,163,249,400 | - | - | - | - |
| 減 免 税 額 | - | - | △ 135,700 | - | - | - | - |

| 区 分 | 課 税 標 準 | 税 率 | 基本調定額 | 過誤納額 | 決算調定額 | 収入済額 | 収入歩合 |
|-----------------|---------------------------------|----------|-----------------|---------|----------------|----------------|--------|
| 第 3 種 事 業 | - | - | 円 11,860,000 | 円 - | 円 - | 円 - | % - |
| 算 出 税 額 | (所得金額) 円 395,640,000 | 3/100 | 11,869,200 | - | - | - | - |
| 減 免 税 額 | - | - | △ 9,200 | - | - | - | - |
| 法 人 事 業 税 | - | - | 81,110,270,600 | 354,769 | 81,110,625,369 | 80,836,376,760 | 99.66 |
| 普 通 法 人 | - | - | 68,115,937,800 | - | - | - | - |
| 外 形 対 象 法 人 | - | - | 50,282,610,428 | - | - | - | - |
| 所 得 割 | - | - | 34,618,690,328 | - | - | - | - |
| 算 出 税 額 | (所得金額) 円 851,194,079 | 3.8/100 | 32,345,375 | - | - | - | - |
| 〃 | (〃) 円 797,288,782 | 5.5/100 | 43,850,883 | - | - | - | - |
| 〃 | (〃) 円 458,318,349,903 | 7.2/100 | 32,998,921,193 | - | - | - | - |
| 〃 | (〃) 円 113,966,267 | 1.5/100 | 1,709,494 | - | - | - | - |
| 〃 | (〃) 円 108,509,273 | 2.2/100 | 2,387,204 | - | - | - | - |
| 〃 | (〃) 円 53,085,385,483 | 2.9/100 | 1,539,476,179 | - | - | - | - |
| 付 加 価 値 割 | (付加価値額) 円 2,209,028,041,667 | 0.48/100 | 10,603,334,600 | - | - | - | - |
| 資 本 割 | (資本等の金額) 円 2,530,292,750,000 | 0.2/100 | 5,060,585,500 | - | - | - | - |
| そ の 他 の 法 人 | - | - | 29,620,743,568 | - | - | - | - |
| 算 出 税 額 | (所得金額) 円 41,046,084,200 | 5/100 | 2,052,304,210 | - | - | - | - |
| 〃 | (〃) 円 21,489,783,795 | 7.3/100 | 1,568,754,217 | - | - | - | - |
| 〃 | (〃) 円 224,588,478,678 | 9.6/100 | 21,560,493,953 | - | - | - | - |
| 〃 | (〃) 円 15,935,252,778 | 2.7/100 | 430,251,825 | - | - | - | - |
| 〃 | (〃) 円 7,909,553,200 | 4/100 | 316,382,128 | - | - | - | - |
| 〃 | (〃) 円 69,670,891,227 | 5.3/100 | 3,692,557,235 | - | - | - | - |
| 算 出 減 額 | - | - | 129,933,304 | - | - | - | - |
| 中 間 申 告 増 減 差 額 | - | - | △11,917,349,500 | - | - | - | - |
| 特 別 法 人 | - | - | 3,196,979,600 | - | - | - | - |
| 算 出 税 額 | (所得金額) 円 2,808,147,540 | 5/100 | 140,407,377 | - | - | - | - |
| 〃 | (〃) 円 44,965,370,425 | 6.6/100 | 2,967,714,448 | - | - | - | - |
| 〃 | (〃) 円 730,037,667 | 2.7/100 | 19,711,017 | - | - | - | - |
| 〃 | (〃) 円 2,675,400,889 | 3.6/100 | 96,314,432 | - | - | - | - |
| 算 出 減 額 | - | - | △ 27,663,374 | - | - | - | - |
| 見 込 納 付 増 減 差 額 | - | - | 495,700 | - | - | - | - |

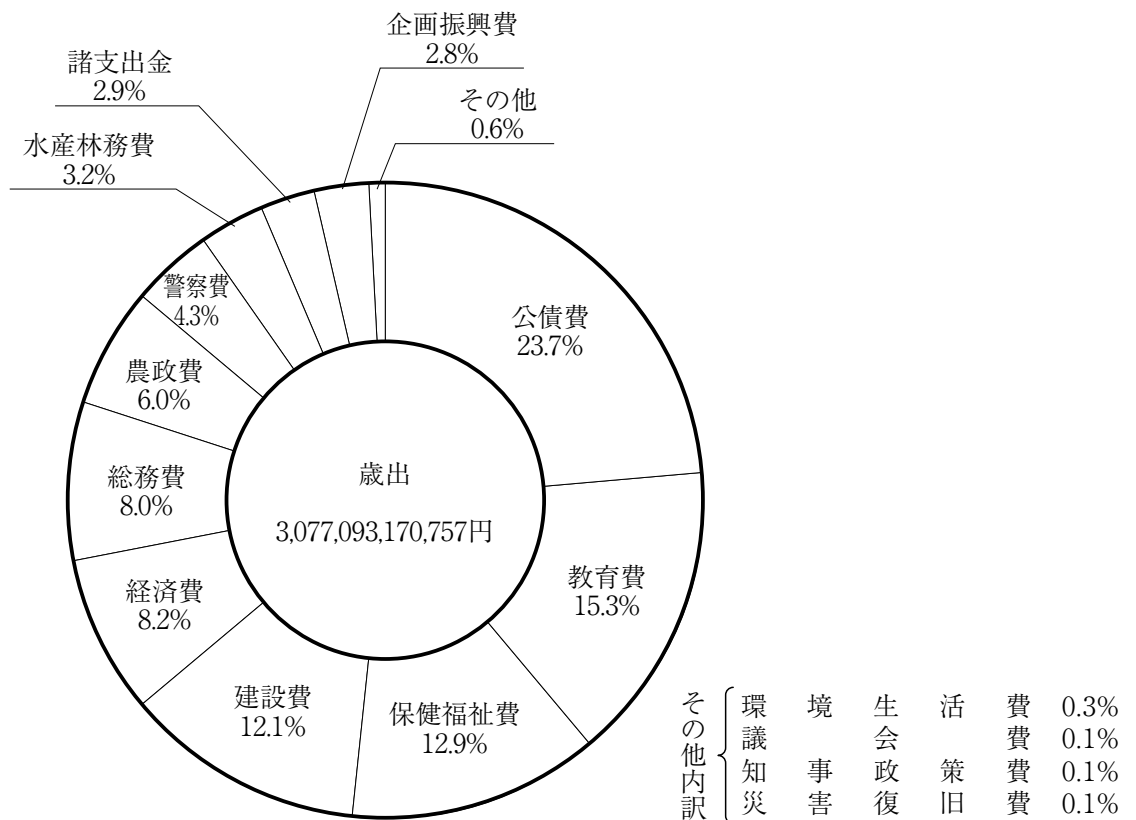
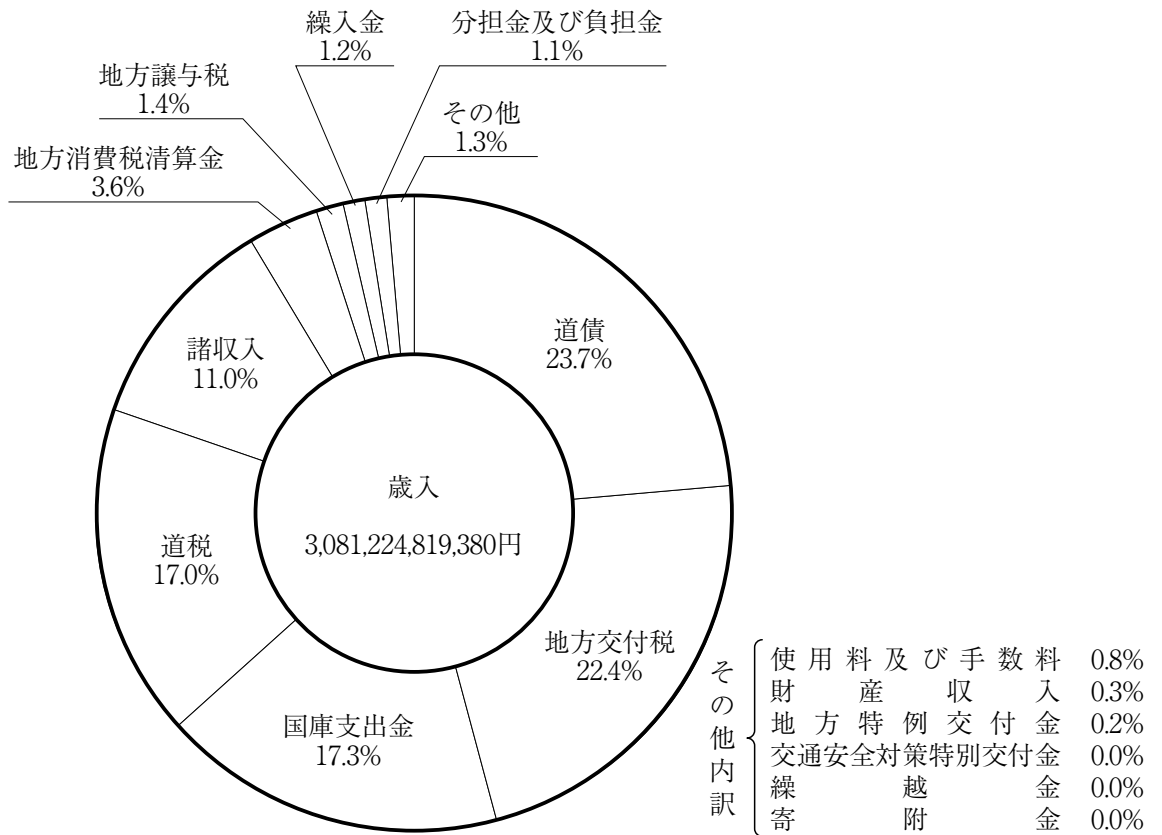
| 区 分 | 課 税 標 準 | 税 率 | 基本調定額 | 過誤納額 | 決算調定額 | 収入済額 | 収入歩合 |
|-------------|-------------------------------------|-------------|--------------------|---------|----------------|----------------|--------|
| 収入金額課税法人 | - | - | 円 9,797,353,200 | 円 - | 円 - | 円 - | % - |
| 算 出 税 額 | (収入金額) 円 976,535,586,462 | 1.3/100 | 12,694,962,624 | - | - | - | - |
| 〃 | (〃) 円 3,568,196,572 | 0.7/100 | 24,977,376 | - | - | - | - |
| 中間申告増減差額 | - | - | △ 2,922,586,800 | - | - | - | - |
| 地 方 消 費 税 | - | - | 69,292,265,161 | 0 | 69,292,265,161 | 69,292,265,161 | 100.00 |
| 譲 渡 割 | (消費税額) 円 230,192,719,644 | 25/100 | 57,548,179,911 | - | - | - | - |
| 貨 物 割 | (〃) 円 46,976,341,000 | 25/100 | 11,744,085,250 | - | - | - | - |
| 不 動 産 取 得 税 | - | - | 15,358,278,300 | 776,297 | 15,359,054,597 | 14,862,947,742 | 96.76 |
| 承 継 取 得 | - | - | 9,880,016,200 | - | - | - | - |
| 土 地 | (取得価格) 円 173,912,009,000 | 3/100 | 5,217,360,270 | - | - | - | - |
| 〃 | (〃) 円 983,000 | 4/100 | 39,320 | - | - | - | - |
| 〃 | (〃) 円 10,316,000 | 0.3/100 | 30,948 | - | - | - | - |
| 家 屋 | (〃) 円 83,787,931,000 | 3/100 | 2,513,637,930 | - | - | - | - |
| 〃 | (〃) 円 2,857,036,000 | 3.5/100 | 99,996,260 | - | - | - | - |
| 〃 | (〃) 円 80,587,511,000 | 4/100 | 3,223,500,440 | - | - | - | - |
| 算 出 減 額 | - | - | △ 3,420,121 | - | - | - | - |
| 税 額 控 除 等 | - | - | △ 1,171,128,847 | - | - | - | - |
| 原 始 取 得 | - | - | 5,478,262,100 | - | - | - | - |
| 家 屋 | (取得価格) 円 41,147,033,000 | 3/100 | 1,234,410,990 | - | - | - | - |
| 〃 | (〃) 円 9,596,334,000 | 3.5/100 | 335,871,690 | - | - | - | - |
| 〃 | (〃) 円 102,054,753,000 | 4/100 | 4,082,190,120 | - | - | - | - |
| 〃 | (〃) 円 471,086,000 | 0.35/100 | 1,648,801 | - | - | - | - |
| 〃 | (〃) 円 599,570,000 | 0.4/100 | 2,398,280 | - | - | - | - |
| 算 出 減 額 | - | - | △ 469,906 | - | - | - | - |
| 税 額 控 除 等 | - | - | △ 177,787,875 | - | - | - | - |
| 道 た ば こ 税 | - | - | 12,951,903,623 | 0 | 12,951,903,623 | 12,951,903,623 | 100.00 |
| 旧 3 級 品 以 外 | - | - | 12,788,796,787 | - | - | - | - |
| 算 出 税 額 | (売渡し又は消費等の合計本数) 本 11,974,739,683 | 1.074/1,000 | 12,860,870,419 | - | - | - | - |
| 算 出 減 額 | - | - | △ 63 | - | - | - | - |
| 課 税 免 除 額 | - | - | △ 4,091,545 | - | - | - | - |

| 区 分 | 課 税 標 準 | 税 率 | 基本調定額 | 過誤納額 | 決算調定額 | 収入済額 | 収入歩合 |
|---------------|----------------------------------|---------------------|-------------------|-----------|----------------|----------------|--------|
| 返 還 控 除 額 | - | - | 円 △ 67,982,024 | 円 - | 円 - | 円 - | % - |
| 旧 3 級 品 | - | - | 163,106,836 | - | - | - | - |
| 算 出 税 額 | (売渡し又は消費等の合計本数) 本 319,735,860 | 511/1,000 | 163,385,024 | - | - | - | - |
| 算 出 減 額 | - | - | △ 5 | - | - | - | - |
| 返 還 控 除 額 | - | - | △ 278,183 | - | - | - | - |
| ゴ ル フ 場 利 用 税 | - | - | 2,146,856,560 | 0 | 2,146,856,560 | 2,138,659,063 | 99.61 |
| ゴ ル フ 場 | (利用延べ人員) 人 3,406,517 | 円 400~1,200 | 2,146,856,560 | - | - | - | - |
| 自 動 車 取 得 税 | - | - | 9,663,537,900 | 0 | 9,663,537,900 | 9,661,991,696 | 99.98 |
| 算 出 税 額 | (取得価額) 円 150,657,985,000 | 5/100 | 7,532,899,250 | - | - | - | - |
| 〃 | () 円 71,102,242,000 | 3/100 | 2,133,067,260 | - | - | - | - |
| 算 出 減 額 | - | - | △ 2,428,610 | - | - | - | - |
| 軽 油 引 取 税 | - | - | 57,270,105,107 | 3 | 57,270,105,110 | 56,461,250,289 | 98.58 |
| 算 出 税 額 | (数量) キロリットル 1,784,115.527 | 円 32,100 | 57,270,105,107 | - | - | - | - |
| 自 動 車 税 | - | - | 83,178,109,100 | 3,424,437 | 83,181,533,537 | 82,078,244,112 | 98.67 |
| 乗 用 車 | - | - | 73,641,278,500 | - | - | - | - |
| 営 業 用 | (台数) 台 15,433 | 円 4,000~44,700 | 135,138,900 | - | - | - | - |
| 自 家 用 | () 台 1,932,022 | 円 15,000~122,100 | 73,506,139,600 | - | - | - | - |
| ト ラ ッ ク | - | - | 8,575,446,400 | - | - | - | - |
| 普 通 車 | (台数) 台 228,750 | 円 3,500~128,700 | 4,328,594,100 | - | - | - | - |
| けん引自動車 | () 台 9,283 | 円 4,000~22,600 | 138,929,000 | - | - | - | - |
| 被けん引自動車 | () 台 28,184 | 円 3,900~219,300 | 1,492,090,000 | - | - | - | - |
| 乗車定員4人以上 | () 台 171,766 | 円 5,300~136,100 | 2,615,833,300 | - | - | - | - |
| バ ス | - | - | 402,305,000 | - | - | - | - |
| 一 般 乗 合 用 | (台数) 台 3,184 | 円 6,000~29,000 | 71,360,200 | - | - | - | - |
| 営 業 用 | () 台 3,236 | 円 13,500~70,400 | 123,757,600 | - | - | - | - |
| 自 家 用 | () 台 5,306 | 円 16,500~91,300 | 195,363,500 | - | - | - | - |
| 通 学 用 | () 台 775 | 円 6,000~31,900 | 11,823,700 | - | - | - | - |
| 特 種 用 途 車 | - | - | 558,851,400 | - | - | - | - |
| 霊 き ゆ う 車 | (台数) 台 1,122 | 円 6,000~13,200 | 13,490,200 | - | - | - | - |

| 区 分 | 課 税 標 準 | 税 率 | 基本調定額 | 過誤納額 | 決算調定額 | 収入済額 | 収入歩合 |
|--------------------------|----------------------------|--------------------|---------------|------|---------------|---------------|--------|
| | | | 円 | 円 | 円 | 円 | % |
| キャンピング車 | (台数) 台 9,900 | 円 12,000~97,600 | 509,796,600 | - | - | - | - |
| キャンピングトレーラー ・ボートトレーラー | (%) 台 3,881 | 円 3,200~10,200 | 35,505,800 | - | - | - | - |
| 被けん引小型二輪車 | (%) 台 19 | 円 2,400~3,200 | 58,800 | - | - | - | - |
| 小 型 三 輪 車 | - | - | 227,800 | - | - | - | - |
| 自 家 用 | (台数) 台 37 | 円 3,000~6,600 | 227,800 | - | - | - | - |
| 鉦 区 税 | - | - | 34,483,500 | 0 | 34,483,500 | 33,477,200 | 97.08 |
| 砂鉦を目的としない 鉦業権の鉦区 | - | - | 34,338,900 | - | - | - | - |
| 試 掘 鉦 区 | - | - | 12,348,300 | - | - | - | - |
| 石油・ガス等 | (延べ面積) 百アール 42,210 | 円 200×2/3 | 5,628,000 | - | - | - | - |
| そ の 他 | (%) 百アール 50,805 | 円 200 | 10,161,000 | - | - | - | - |
| 算 出 減 額 | - | - | △ 500 | - | - | - | - |
| 月 割 減 額 | - | - | △ 3,440,200 | - | - | - | - |
| 採 掘 鉦 区 | - | - | 21,990,600 | - | - | - | - |
| 石油・ガス等 | (延べ面積) 百アール 12,169 | 円 400×2/3 | 3,245,066 | - | - | - | - |
| そ の 他 | (%) 百アール 47,201 | 円 400 | 18,880,400 | - | - | - | - |
| 算 出 減 額 | - | - | △ 466 | - | - | - | - |
| 月 割 減 額 | - | - | △ 134,400 | - | - | - | - |
| 砂鉦を目的とする 鉦業権の鉦区 | - | - | 144,600 | - | - | - | - |
| 非 河 床 | (延べ面積) 百アール 1,021 | 円 200 | 204,200 | - | - | - | - |
| 月 割 減 額 | - | - | △ 59,600 | - | - | - | - |
| 狩 猟 税 | - | - | 128,406,400 | 0 | 128,406,400 | 128,406,400 | 100.00 |
| 1 号 | (人員) 人 7,224 | 円 8,200~16,500 | 117,469,600 | - | - | - | - |
| 2 号 | (%) 人 767 | 円 5,500~11,000 | 8,233,500 | - | - | - | - |
| 3 号 | (%) 人 281 | 円 4,100~8,200 | 2,189,400 | - | - | - | - |
| 4 号 | (%) 人 46 | 円 2,700~5,500 | 241,800 | - | - | - | - |
| 5 号 | (%) 人 51 | 円 2,700~5,500 | 272,100 | - | - | - | - |
| 核 燃 料 税 | - | - | 1,739,668,000 | 0 | 1,739,668,000 | 1,739,668,000 | 100.00 |
| 算 出 税 額 | (取得価格) 円 14,497,234,000 | 12/100 | 1,739,668,000 | - | - | - | - |

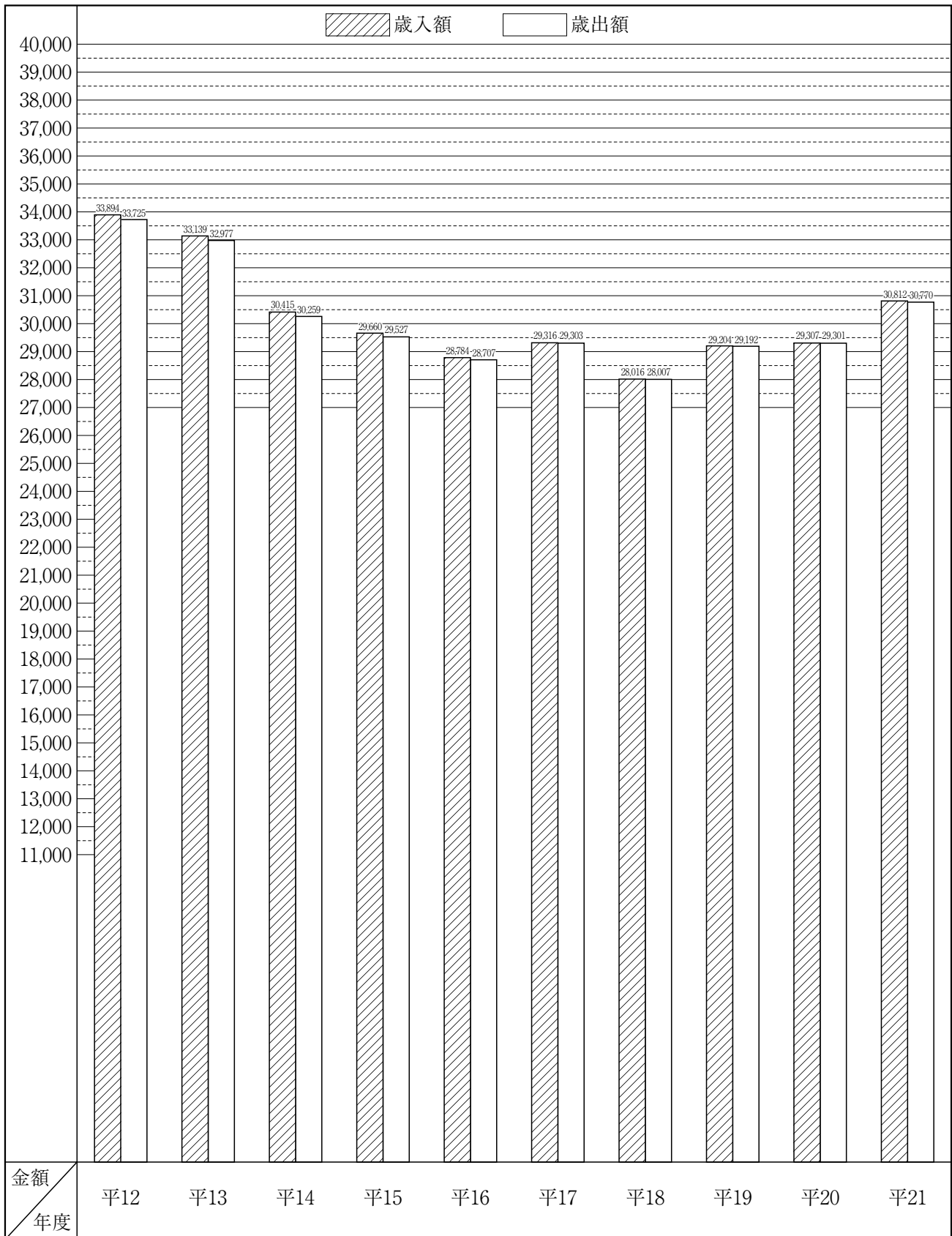
| 区 分 | 課 税 標 準 | 税 率 | 基本調定額 | 過誤納額 | 決算調定額 | 収入済額 | 収入 歩合 |
|-----------|----------------------------|-----------------------|------------------|--------|------------------|------------------|------------|
| 循環資源利用促進税 | - | - | 円 738,666,145 | 円 0 | 円 738,666,145 | 円 733,648,122 | % 99.32 |
| 算 出 税 額 | (数量) トン 738,914.863 | 円 1,000 | 738,666,145 | - | - | - | - |
| 旧法による税 | - | - | - | - | - | - | - |
| 自動車取得税 | - | - | 14,717,900 | 0 | 14,717,900 | 14,114,089 | 95.89 |
| 算 出 税 額 | (取得価額) 円 264,884,000 | 5/100 | 13,244,200 | - | - | - | - |
| 〃 | (〃) 円 49,271,000 | 3/100 | 1,478,130 | - | - | - | - |
| 算 出 減 額 | - | - | △ 4,430 | - | - | - | - |
| 軽油引取税 | - | - | 4,848,997,128 | 0 | 4,848,997,128 | 4,831,082,524 | 99.63 |
| 算 出 税 額 | (数量) キロリットル 151,068.577 | 円 32,100 15,000 | 4,848,997,128 | - | - | - | - |

一般会計歳入歳出款別決算比較図表



一般会計歳入歳出年度別比較図表

(単位 億円)



公 有 財 産 関 係 説 明

| | |
|-------------------------|--------------------|
| 平成21年度末における公有財産の台帳価格総額は | 2,218,125,229,181円 |
| で、公有財産の種別別台帳価格は | |
| 公 用 財 産 | 324,595,343,102円 |
| 公 共 用 財 産 | 1,084,447,706,414円 |
| 第 一 種 普 通 財 産 | 167,271,972,631円 |
| 第 二 種 普 通 財 産 | 641,810,207,034円 |

である。

| | |
|-------------------------|--------------------|
| 平成20年度末における公有財産の台帳価格総額は | 2,206,703,475,477円 |
| で、平成21年度における公有財産の増減額は | 11,421,753,704円 |
| の増加である。 | |

平成20年度末現在と平成21年度中における増減及び平成21年度末現在の種別別、区分別内容は、次表のとおりである。

公 有 財 産 現 在

| 土 地 | | 前 年 度 末 現 在 高 | | 年 度 |
|-----------------|----------------|------------------------------|---------------------|---------------------|
| | | 面 積 | 価 格 | 面 積 |
| 公 用 | 本 庁 | m ² 624,027.87 | 円 51,495,199,115 | m ² 0 |
| | 警 察 施 設 | 813,580.66 | 20,713,590,017 | 0 |
| | そ の 他 の 施 設 | 35,599,592.48 | 40,656,556,087 | 38,043.62 |
| | 山 林 | 0 | 0 | 0 |
| | 計 | 37,037,201.01 | 112,865,345,219 | 38,043.62 |
| 公 共 用 | 学 校 | 20,626,163.07 | 221,121,996,178 | 120,473.95 |
| | 公 営 住 宅 | 2,893,288.67 | 89,460,009,055 | 34,218.50 |
| | 公 園 | 16,322,234.11 | 44,751,380,726 | 63,848.00 |
| | そ の 他 の 施 設 | 100,648,004.69 | 44,549,503,029 | 122,390.88 |
| | 山 林 | 11,486,147.64 | 190,505,726 | 0 |
| 計 | 151,975,838.18 | 400,073,394,714 | 340,931.33 | |
| 行 政 財 産 計 | | 189,013,039.19 | 512,938,739,933 | 378,974.95 |
| 第一種 普 通 財 産 | | 4,515,242.43 | 93,436,177,523 | 20,287.39 |
| 第二種 普通財産(山林を除く) | | 23,431,481.21 | 34,920,308,128 | 526,202.61 |
| 第二種 普通財産(山 林) | | 6,128,080,403.47 | 94,312,570,988 | 118,736.92 |
| 計 | | 6,151,511,884.68 | 129,232,879,116 | 644,939.53 |
| 普 通 財 産 計 | | 6,156,027,127.11 | 222,669,056,639 | 665,226.92 |
| 合 計 | | 6,345,040,166.30 | 735,607,796,572 | 1,044,201.87 |

| 建 物 | | | 前 年 度 末 現 在 高 | | | 年 度 中 | |
|-------------|-------------|-----|----------------------------|----------------------------|-----------------|------------------------|------------------------|
| | | | 建 面 積 | 延 面 積 | 価 格 | 建 面 積 | 延 面 積 |
| 公 用 | 本 庁 | 木 造 | m ² 1,357.49 | m ² 1,729.27 | 円 30,893,215 | m ² 9.72 | m ² 9.72 |
| | | 非木造 | 13,639.84 | 112,259.89 | 11,171,420,990 | 179.72 | 179.72 |
| | | 計 | 14,997.33 | 113,989.16 | 11,202,314,205 | 189.44 | 189.44 |
| | 警 察 施 設 | 木 造 | 26,974.00 | 29,626.68 | 1,451,900,778 | 483.18 | 845.56 |
| | | 非木造 | 105,006.47 | 269,607.42 | 46,584,728,734 | 284.31 | 568.62 |
| | | 計 | 131,980.47 | 299,234.10 | 48,036,629,512 | 767.49 | 1,414.18 |
| | そ の 他 の 施 設 | 木 造 | 45,500.97 | 50,113.16 | 2,088,369,953 | 57.84 | 57.84 |
| | | 非木造 | 411,398.48 | 597,032.44 | 87,681,340,229 | 181.76 | 311.90 |
| | | 計 | 456,899.45 | 647,145.60 | 89,769,710,182 | 239.60 | 369.74 |
| | 計 | 木 造 | 73,832.46 | 81,469.11 | 3,571,163,946 | 550.74 | 913.12 |
| | | 非木造 | 530,044.79 | 978,899.75 | 145,437,489,953 | 645.79 | 1,060.24 |
| | | 計 | 603,877.25 | 1,060,368.86 | 149,008,653,899 | 1,196.53 | 1,973.36 |
| 公 共 用 | 学 校 | 木 造 | 63,577.54 | 67,097.76 | 2,814,867,403 | 214.95 | 214.95 |
| | | 非木造 | 1,311,100.95 | 2,560,182.04 | 273,020,748,077 | 13,614.55 | 17,081.14 |
| | | 計 | 1,374,678.49 | 2,627,279.80 | 275,835,615,480 | 13,829.50 | 17,296.09 |

高 報 告 書

| 中 增 価 格 | 年 度 中 減 | | 年 度 末 現 在 高 | |
|----------------|----------------|----------------|------------------|-----------------|
| | 面 積 | 価 格 | 面 積 | 価 格 |
| 円 | m ² | 円 | m ² | 円 |
| 0 | 0 | 0 | 624,027.87 | 51,495,199,115 |
| 0 | 3,037.57 | 225,334,637 | 810,543.09 | 20,488,255,380 |
| 1,426,705,007 | 92,859.03 | 1,750,694,940 | 35,544,777.07 | 40,332,566,154 |
| 0 | 0 | 0 | 0 | 0 |
| 1,426,705,007 | 95,896.60 | 1,976,029,577 | 36,979,348.03 | 112,316,020,649 |
| 856,355,552 | 244,570.63 | 2,050,125,061 | 20,502,066.39 | 219,928,226,669 |
| 727,428,925 | 66,362.60 | 1,114,052,061 | 2,861,144.57 | 89,073,385,919 |
| 3,192,400 | 0 | 0 | 16,386,082.11 | 44,754,573,126 |
| 1,638,930,044 | 643,214.06 | 2,837,069,667 | 100,127,181.51 | 43,351,363,406 |
| 0 | 96,797.00 | 715,967 | 11,389,350.64 | 189,789,759 |
| 3,225,906,921 | 1,050,944.29 | 6,001,962,756 | 151,265,825.22 | 397,297,338,879 |
| 4,652,611,928 | 1,146,840.89 | 7,977,992,333 | 188,245,173.25 | 509,613,359,528 |
| 126,069,064 | 63,652.82 | 2,212,624,464 | 4,471,877.00 | 91,349,622,123 |
| 7,500,763,982 | 5,046,813.33 | 7,653,671,971 | 18,910,870.49 | 34,767,400,139 |
| 831,255 | 1,272,339.50 | 19,309,862 | 6,126,926,800.89 | 94,294,092,381 |
| 7,501,595,237 | 6,319,152.83 | 7,672,981,833 | 6,145,837,671.38 | 129,061,492,520 |
| 7,627,664,301 | 6,382,805.65 | 9,885,606,297 | 6,150,309,548.38 | 220,411,114,643 |
| 12,280,276,229 | 7,529,646.54 | 17,863,598,630 | 6,338,554,721.63 | 730,024,474,171 |

| 増 価 格 | 年 度 中 減 | | | 年 度 末 現 在 高 | | |
|---------------|----------------|----------------|---------------|----------------|----------------|-----------------|
| | 建面積 | 延面積 | 価 格 | 建面積 | 延面積 | 価 格 |
| 円 | m ² | m ² | 円 | m ² | m ² | 円 |
| 124,694 | 0 | 0 | 0 | 1,367.21 | 1,738.99 | 31,017,909 |
| 27,450,020 | 0 | 0 | 0 | 13,819.56 | 112,439.61 | 11,198,871,010 |
| 27,574,714 | 0 | 0 | 0 | 15,186.77 | 114,178.60 | 11,229,888,919 |
| 145,490,814 | 1,782.77 | 1,782.79 | 42,425,407 | 25,674.41 | 28,689.45 | 1,554,966,185 |
| 136,319,058 | 296.00 | 296.00 | 3,044,774 | 104,994.78 | 269,880.04 | 46,718,003,018 |
| 281,809,872 | 2,078.77 | 2,078.79 | 45,470,181 | 130,669.19 | 298,569.49 | 48,272,969,203 |
| 2,278,864 | 1,066.98 | 1,133.95 | 39,712,611 | 44,491.83 | 49,037.05 | 2,050,936,206 |
| 26,490,500 | 2,530.14 | 3,309.54 | 114,119,202 | 409,050.10 | 594,034.80 | 87,593,711,527 |
| 28,769,364 | 3,597.12 | 4,443.49 | 153,831,813 | 453,541.93 | 643,071.85 | 89,644,647,733 |
| 147,894,372 | 2,849.75 | 2,916.74 | 82,138,018 | 71,533.45 | 79,465.49 | 3,636,920,300 |
| 190,259,578 | 2,826.14 | 3,605.54 | 117,163,976 | 527,864.44 | 976,354.45 | 145,510,585,555 |
| 338,153,950 | 5,675.89 | 6,522.28 | 199,301,994 | 599,397.89 | 1,055,819.94 | 149,147,505,855 |
| 13,904,532 | 1,287.45 | 1,386.82 | 31,823,542 | 62,505.04 | 65,925.89 | 2,796,948,393 |
| 3,365,524,978 | 22,298.47 | 36,260.58 | 2,931,492,584 | 1,302,417.03 | 2,541,002.60 | 273,454,780,471 |
| 3,379,429,510 | 23,585.92 | 37,647.40 | 2,963,316,126 | 1,364,922.07 | 2,606,928.49 | 276,251,728,864 |

| 建 物 | | | 前 年 度 末 現 在 高 | | | 年 度 中 | |
|---------------|---------|-----|-----------------------------|-----------------------------|--------------------|---------------------|---------------------|
| | | | 建 面 積 | 延 面 積 | 価 格 | 建 面 積 | 延 面 積 |
| 公 共 用 | 公 営 住 宅 | 木 造 | m ² 18,141.12 | m ² 20,238.23 | 円 2,316,201,259 | m ² 0 | m ² 0 |
| | | 非木造 | 510,895.26 | 1,930,754.75 | 153,481,136,309 | 6,698.99 | 24,480.69 |
| | | 計 | 529,036.38 | 1,950,992.98 | 155,797,337,568 | 6,698.99 | 24,480.69 |
| | 公 園 | 木 造 | 15,578.73 | 18,745.36 | 1,600,065,906 | 8.82 | 8.82 |
| | | 非木造 | 48,184.96 | 83,917.55 | 9,987,979,885 | 0 | 0 |
| | | 計 | 63,763.69 | 102,662.91 | 11,588,045,791 | 8.82 | 8.82 |
| | その他の施設 | 木 造 | 10,227.06 | 11,218.59 | 1,146,355,817 | 1,025.75 | 1,039.11 |
| | | 非木造 | 320,451.16 | 542,457.38 | 111,975,157,521 | 11,348.36 | 22,306.49 |
| | | 計 | 330,678.22 | 553,675.97 | 113,121,513,338 | 12,374.11 | 23,345.60 |
| | 計 | 木 造 | 107,524.45 | 117,299.94 | 7,877,490,385 | 1,249.52 | 1,262.88 |
| | | 非木造 | 2,190,632.33 | 5,117,311.72 | 548,465,021,792 | 31,661.90 | 63,868.32 |
| | | 計 | 2,298,156.78 | 5,234,611.66 | 556,342,512,177 | 32,911.42 | 65,131.20 |
| 行 政 財 産 計 | | 木 造 | 181,356.91 | 198,769.05 | 11,448,654,331 | 1,800.26 | 2,176.00 |
| | | 非木造 | 2,720,677.12 | 6,096,211.47 | 693,902,511,745 | 32,307.69 | 64,928.56 |
| | | 計 | 2,902,034.03 | 6,294,980.52 | 705,351,166,076 | 34,107.95 | 67,104.56 |
| 第 一 種 普 通 財 産 | | 木 造 | 44,974.01 | 47,201.16 | 714,057,107 | 391.27 | 391.27 |
| | | 非木造 | 531,222.05 | 1,037,972.95 | 73,883,977,996 | 3,185.53 | 5,265.17 |
| | | 計 | 576,196.06 | 1,085,174.11 | 74,598,035,103 | 3,576.80 | 5,656.44 |
| 第 二 種 普 通 財 産 | | 木 造 | 4,063.42 | 4,773.91 | 51,896,080 | 2,271.37 | 2,370.74 |
| | | 非木造 | 115,090.31 | 159,937.59 | 9,602,953,957 | 27,844.10 | 69,785.96 |
| | | 計 | 119,153.73 | 164,711.50 | 9,654,850,037 | 30,115.47 | 72,156.70 |
| 普 通 財 産 計 | | 木 造 | 49,037.43 | 51,975.07 | 765,953,187 | 2,662.64 | 2,762.01 |
| | | 非木造 | 646,312.36 | 1,197,910.54 | 83,486,931,953 | 31,029.63 | 75,051.13 |
| | | 計 | 695,349.79 | 1,249,885.61 | 84,252,885,140 | 33,692.27 | 77,813.14 |
| 合 計 | | 木 造 | 230,394.34 | 250,744.12 | 12,214,607,518 | 4,462.90 | 4,938.01 |
| | | 非木造 | 3,366,989.48 | 7,294,122.01 | 777,389,443,698 | 63,337.32 | 139,979.69 |
| | | 計 | 3,597,383.82 | 7,544,866.13 | 789,604,051,216 | 67,800.22 | 144,917.70 |

| 立 木 竹 | | | 前 年 度 末 現 在 高 | | 年 度 |
|---------------|-------------|---------|---------------|------------------|----------|
| | | | 数 量 | 価 格 | 数 量 |
| 樹 木(本) | 公 用 | 本 庁 | 10,313.00 | 円 287,380,055 | 12.00 |
| | | 警 察 施 設 | 11,520.00 | 124,968,400 | 14.00 |
| | | その他の施設 | 61,496.00 | 496,475,640 | 1,635.00 |
| | | 計 | 83,329.00 | 908,824,095 | 1,661.00 |
| | 公 共 用 | 学 校 | 135,268.00 | 777,459,422 | 1,418.00 |
| | | 公 営 住 宅 | 123,273.00 | 1,117,034,864 | 0 |
| | | 公 園 | 181,903.00 | 1,046,242,155 | 0 |
| | | その他の施設 | 470,878.00 | 816,645,074 | 426.00 |
| | | 計 | 911,322.00 | 3,757,381,515 | 1,844.00 |
| | 行 政 財 産 計 | | 994,651.00 | 4,666,205,610 | 3,505.00 |

| 增 価 格 | 年 度 中 減 | | 価 格 | 年 度 末 現 在 高 | | |
|----------------|---------------------|---------------------|----------------|-----------------------------|-----------------------------|--------------------|
| | 建面積 | 延面積 | | 建面積 | 延面積 | 価 格 |
| 円 0 | m ² 0 | m ² 0 | 円 0 | m ² 18,141.12 | m ² 20,238.23 | 円 2,316,201,259 |
| 6,488,473,705 | 13,386.32 | 52,416.95 | 2,075,180,250 | 504,207.93 | 1,902,818.49 | 157,894,429,764 |
| 6,488,473,705 | 13,386.32 | 52,416.95 | 2,075,180,250 | 522,349.05 | 1,923,056.72 | 160,210,631,023 |
| 7,947,559 | 0 | 0 | 0 | 15,587.55 | 18,754.18 | 1,608,013,465 |
| 0 | 0 | 0 | 0 | 48,184.96 | 83,917.55 | 9,987,979,885 |
| 7,947,559 | 0 | 0 | 0 | 63,772.51 | 102,671.73 | 11,595,993,350 |
| 114,893,295 | 1,546.76 | 1,560.12 | 68,748,212 | 9,706.05 | 10,697.58 | 1,192,500,900 |
| 2,080,973,804 | 21,521.90 | 49,470.54 | 3,873,419,675 | 310,277.62 | 515,293.33 | 110,182,711,650 |
| 2,195,867,099 | 23,068.66 | 51,030.66 | 3,942,167,887 | 319,983.67 | 525,990.91 | 111,375,212,550 |
| 136,745,386 | 2,834.21 | 2,946.94 | 100,571,754 | 105,939.76 | 115,615.88 | 7,913,664,017 |
| 11,934,972,487 | 57,206.69 | 138,148.07 | 8,880,092,509 | 2,165,087.54 | 5,043,031.97 | 551,519,901,770 |
| 12,071,717,873 | 60,040.90 | 141,095.01 | 8,980,664,263 | 2,271,027.30 | 5,158,647.85 | 559,433,565,787 |
| 284,639,758 | 5,683.96 | 5,863.68 | 182,709,772 | 177,473.21 | 195,081.37 | 11,550,584,317 |
| 12,125,232,065 | 60,032.83 | 141,753.61 | 8,997,256,485 | 2,692,951.98 | 6,019,386.42 | 697,030,487,325 |
| 12,409,871,823 | 65,716.79 | 147,617.29 | 9,179,966,257 | 2,870,425.19 | 6,214,467.79 | 708,581,071,642 |
| 11,228,303 | 1,108.11 | 1,108.11 | 11,082,924 | 44,257.17 | 46,484.32 | 714,202,486 |
| 408,217,385 | 8,206.87 | 17,554.50 | 816,670,407 | 526,200.71 | 1,025,683.62 | 73,475,524,974 |
| 419,445,688 | 9,314.98 | 18,662.61 | 827,753,331 | 570,457.88 | 1,072,167.94 | 74,189,727,460 |
| 47,957,657 | 2,208.64 | 2,308.01 | 49,219,796 | 4,126.15 | 4,836.64 | 50,633,941 |
| 3,898,511,446 | 23,165.41 | 59,322.70 | 3,254,156,105 | 119,769.00 | 170,400.85 | 10,247,309,298 |
| 3,946,469,103 | 25,374.05 | 61,630.71 | 3,303,375,901 | 123,895.15 | 175,237.49 | 10,297,943,239 |
| 59,185,960 | 3,316.75 | 3,416.12 | 60,302,720 | 48,383.32 | 51,320.96 | 764,836,427 |
| 4,306,728,831 | 31,372.28 | 76,877.20 | 4,070,826,512 | 645,969.71 | 1,196,084.47 | 83,722,834,272 |
| 4,365,914,791 | 34,689.03 | 80,293.32 | 4,131,129,232 | 694,353.03 | 1,247,405.43 | 84,487,670,699 |
| 343,825,718 | 9,000.71 | 9,279.80 | 243,012,492 | 225,856.53 | 246,402.33 | 12,315,420,744 |
| 16,431,960,896 | 91,405.11 | 218,630.81 | 13,068,082,997 | 3,338,921.69 | 7,215,470.89 | 780,753,321,597 |
| 16,775,786,614 | 100,405.82 | 227,910.61 | 13,311,095,489 | 3,564,778.22 | 7,461,873.22 | 793,068,742,341 |

| 中 増 価 格 | 年 度 中 減 | | 年 度 末 現 在 高 |
|---------------|-----------|----------------|------------------|
| | 数 量 | 価 格 | |
| 円 8,151 | | 円 4,293,360 | 円 283,094,846 |
| 280,959 | 53.00 | 999,043 | 10,272.00 |
| 17,230,808 | 97.00 | 11,586,856 | 11,437.00 |
| 17,519,918 | 2,039.00 | 16,879,259 | 61,092.00 |
| 11,177,212 | 2,189.00 | 21,663,420 | 82,801.00 |
| 0 | 4,282.00 | 4,524,605 | 132,404.00 |
| 0 | 620.00 | 0 | 246,402.33 |
| 17,590,951 | 0 | 10,941,194 | 1,112,510,259 |
| 28,768,163 | 3,389.00 | 37,129,219 | 181,903.00 |
| 46,288,081 | 8,291.00 | 54,008,478 | 1,046,242,155 |
| | 10,480.00 | | 467,915.00 |
| | | | 823,294,831 |
| | | | 904,875.00 |
| | | | 3,749,020,459 |
| | | | 987,676.00 |
| | | | 4,658,485,213 |

| 立 木 竹 | | 前年度末現在高 | | 年 度 |
|-----------|---------------------|---------------|-----------------|--------------|
| | | 数 量 | 価 格 | 数 量 |
| 樹木 (本) | 第一種普通財産 | 5,891.00 | 42,141,078 | 442.00 |
| | 第二種普通財産 | 1,057,347.00 | 155,946,546 | 2,662.00 |
| | 普通財産計 | 1,063,238.00 | 198,087,624 | 3,104.00 |
| | 合 計 | 2,057,889.00 | 4,864,293,234 | 6,609.00 |
| 材 | 積 (m ³) | 84,028,443.95 | 383,333,278,575 | 2,314,017.39 |
| 合 | 計 | - | 388,197,571,809 | - |

| 工 作 物 | | 前年度末現在高 | | 年 度 |
|-------------|-------------|------------------|--|-----|
| | | 価 格 | | 価 |
| 公 用 | 本 庁 | 円 609,609,636 | | |
| | 警 察 施 設 | 44,645,752,138 | | |
| | そ の 他 の 施 設 | 11,781,124,511 | | |
| | 計 | 57,036,486,285 | | |
| 公 共 用 | 学 校 | 33,108,408,210 | | |
| | 公 営 住 宅 | 6,035,685,429 | | |
| | 公 園 | 9,962,100,882 | | |
| | そ の 他 の 施 設 | 62,840,447,139 | | |
| | 計 | 111,946,641,660 | | |
| 行政財産計 | | 168,983,127,945 | | |
| 第一種普通財産 | | 1,682,455,306 | | |
| 第二種普通財産 | | 2,181,233,016 | | |
| 普通財産計 | | 3,863,688,322 | | |
| 合 計 | | 172,846,816,267 | | |

| 動 産 ・ 物 権 等 | | 前年度末現在高 | | 年 度 |
|-------------------|---------------------|----------------|-----------------|-------------|
| | | 数 量 | 価 格 | 数 量 |
| 動 産 | 浮 棧 橋 (個) | 4 | 円 30,037,373 | 0 |
| | 船 舶 (隻) (総トン) | 10 3,080.00 | 3,654,852,654 | 2 356.00 |
| | 航 空 機 (機) | 2 | 96,566,811 | 0 |
| 物 | 権 (m ²) | 7,783.11 | 746,745,674 | 0 |
| 無 体 財 産 権 (件) | 396 | 954,133,463 | 37 | |
| 有 価 証 券 | 2,530,096 | 10,888,608,800 | 64 | |
| 出 資 に よ る 権 利 (口) | 19,899,452 | 92,223,954,838 | 0 | |

| 財産の信託の受益権 (件) | | 前年度末現在高 | | 年 度 |
|---------------|--|---------|---------------------|-----|
| | | 数 量 | 価 格 | 数 量 |
| | | 1 | 円 11,852,340,000 | 0 |

| 総 計 | | 前年度末現在高 | | 年 度 |
|-----|--|-------------------|--|-----|
| | | 円 | | |
| | | 2,206,703,475,477 | | |

| 中 增 | 年 度 中 減 | | 年 度 末 現 在 高 | |
|----------------|------------|---------------|---------------|-----------------|
| 価 格 | 数 量 | 価 格 | 数 量 | 価 格 |
| 円 | | 円 | | 円 |
| 10,015,920 | 770.00 | 4,225,682 | 5,563.00 | 47,931,316 |
| 14,561,257 | 3,465.00 | 23,087,004 | 1,056,544.00 | 147,420,799 |
| 24,577,177 | 4,235.00 | 27,312,686 | 1,062,107.00 | 195,352,115 |
| 70,865,258 | 14,715.00 | 81,321,164 | 2,049,783.00 | 4,853,837,328 |
| 10,225,862,289 | 414,875.55 | 1,745,416,050 | 85,927,585.79 | 391,813,724,814 |
| 10,296,727,547 | - | 1,826,737,214 | - | 396,667,562,142 |

| 中 增 | 年 度 中 減 | | 年 度 末 現 在 高 | |
|----------------|---------|---------------|-------------|-----------------|
| 格 | 価 格 | 格 | 格 | 格 |
| 円 | | 円 | | 円 |
| 5,469,733 | 0 | 0 | | 615,079,369 |
| 2,214,826,197 | | 392,249,988 | | 46,468,328,347 |
| 59,009,114 | | 22,354,625 | | 11,817,779,000 |
| 2,279,305,044 | | 414,604,613 | | 58,901,186,716 |
| 684,890,982 | | 559,112,750 | | 33,234,186,442 |
| 229,925,648 | | 24,265,752 | | 6,241,345,325 |
| 33,905,503 | | 3,118,676 | | 9,992,887,709 |
| 7,885,953,808 | | 2,000,596,183 | | 68,725,804,764 |
| 8,834,675,941 | | 2,587,093,361 | | 118,194,224,240 |
| 11,113,980,985 | | 3,001,697,974 | | 177,095,410,956 |
| 25,842,345 | | 23,605,919 | | 1,684,691,732 |
| 244,505,104 | | 245,964,946 | | 2,179,773,174 |
| 270,347,449 | | 269,570,865 | | 3,864,464,906 |
| 11,384,328,434 | | 3,271,268,839 | | 180,959,875,862 |

| 中 增 | 年 度 中 減 | | 年 度 末 現 在 高 | |
|-------------|---------|---------------|-------------|----------------|
| 価 格 | 数 量 | 価 格 | 数 量 | 価 格 |
| 円 | | 円 | | 円 |
| 0 | 0 | 0 | 4 | 30,037,373 |
| | 3 | | 9 | |
| 185,283,664 | 534.00 | 277,925,496 | 2,902.00 | 3,562,210,822 |
| 0 | 0 | 0 | 2 | 96,566,811 |
| 0 | 0 | 0 | 7,783.11 | 746,745,674 |
| 171,364,769 | 23 | 256,142 | 410 | 1,125,242,090 |
| 36,000,000 | 300,064 | 162,000,000 | 2,230,096 | 10,762,608,800 |
| 382,361,000 | 106,554 | 3,377,492,743 | 19,792,898 | 89,228,823,095 |

| 中 增 | 年 度 中 減 | | 年 度 末 現 在 高 | |
|-----|---------|-----|-------------|----------------|
| 価 格 | 数 量 | 価 格 | 数 量 | 価 格 |
| 円 | | 円 | | 円 |
| 0 | 0 | 0 | 1 | 11,852,340,000 |

| 中 增 | 年 度 中 減 | | 年 度 末 現 在 高 | |
|----------------|---------|----------------|-------------|-------------------|
| 円 | 円 | 円 | 円 | 円 |
| 51,512,128,257 | | 40,090,374,553 | | 2,218,125,229,181 |

材積・動産及び物権等の内訳

1 材 積

| 区 分 | 前年度末現在高 | | 年 度 中 増 | | 年 度 中 減 | | 年 度 末 現 在 高 | |
|-----------|----------------|-----------------|----------------|----------------|----------------|---------------|----------------|-----------------|
| | 数 量 | 価 格 | 数 量 | 価 格 | 数 量 | 価 格 | 数 量 | 価 格 |
| 材 積 | m ³ | 円 | m ³ | 円 | m ³ | 円 | m ³ | 円 |
| 公 用 財 産 | 159,620.76 | 562,165,061 | 5,267.92 | 21,780,631 | 364.95 | 1,563,741 | 164,523.73 | 582,381,951 |
| 公 共 用 財 産 | 862,974.15 | 4,127,219,983 | 2,689.72 | 10,872,646 | 3,249.50 | 13,033,744 | 862,414.37 | 4,125,058,885 |
| 第一種普通財産 | 0 | 0 | 24.00 | 50,136 | 24.00 | 50,136 | 0 | 0 |
| 第二種普通財産 | 83,005,849.04 | 378,643,893,531 | 2,306,035.75 | 10,193,158,876 | 411,237.10 | 1,730,768,429 | 84,900,647.69 | 387,106,283,978 |
| 計 | 84,028,443.95 | 383,333,278,575 | 2,314,017.39 | 10,225,862,289 | 414,875.55 | 1,745,416,050 | 85,927,585.79 | 391,813,724,814 |
| 種 別 計 | | | | | | | | |
| 公 用 財 産 | 159,620.76 | 562,165,061 | 5,267.92 | 21,780,631 | 364.95 | 1,563,741 | 164,523.73 | 582,381,951 |
| 公 共 用 財 産 | 862,974.15 | 4,127,219,983 | 2,689.72 | 10,872,646 | 3,249.50 | 13,033,744 | 862,414.37 | 4,125,058,885 |
| 第一種普通財産 | 0 | 0 | 24.00 | 50,136 | 24.00 | 50,136 | 0 | 0 |
| 第二種普通財産 | 83,005,849.04 | 378,643,893,531 | 2,306,035.75 | 10,193,158,876 | 411,237.10 | 1,730,768,429 | 84,900,647.69 | 387,106,283,978 |
| 合 計 | 84,028,443.95 | 383,333,278,575 | 2,314,017.39 | 10,225,862,289 | 414,875.55 | 1,745,416,050 | 85,927,585.79 | 391,813,724,814 |

2 動 産

| 区 分 | 前年度末現在高 | | 年 度 中 増 | | 年 度 中 減 | | 年 度 末 現 在 高 | |
|-----------|--------------------------------|---------------|-----------------------------|-------------|-----------------------------|-------------|-------------------------------|---------------|
| | 数 量 | 価 格 | 数 量 | 価 格 | 数 量 | 価 格 | 数 量 | 価 格 |
| 浮 棧 橋 | | 円 | | 円 | | 円 | | 円 |
| 公 用 財 産 | 3個 | 13,195,261 | 0個 | 0 | 0個 | 0 | 3個 | 13,195,261 |
| 公 共 用 財 産 | 1個 | 16,842,112 | 0個 | 0 | 0個 | 0 | 1個 | 16,842,112 |
| 計 | 4個 | 30,037,373 | 0個 | 0 | 0個 | 0 | 4個 | 30,037,373 |
| 船 舶 | | | | | | | | |
| 公 用 財 産 | $\frac{8}{1,750.00}$ 隻 総トン | 2,089,498,704 | $\frac{2}{356.00}$ 隻 総トン | 185,283,664 | $\frac{3}{534.00}$ 隻 総トン | 277,925,496 | $\frac{7}{1,572.00}$ 隻 総トン | 1,996,856,872 |
| 公 共 用 財 産 | $\frac{2}{1,330.00}$ 隻 総トン | 1,565,353,950 | $\frac{0}{0}$ 隻 総トン | 0 | $\frac{0}{0}$ 隻 総トン | 0 | $\frac{2}{1,330.00}$ 隻 総トン | 1,565,353,950 |
| 計 | $\frac{10}{3,080.00}$ 隻 総トン | 3,654,852,654 | $\frac{2}{356.00}$ 隻 総トン | 185,283,664 | $\frac{3}{534.00}$ 隻 総トン | 277,925,496 | $\frac{9}{2,902.00}$ 隻 総トン | 3,562,210,822 |
| 航 空 機 | | | | | | | | |
| 公 用 財 産 | 1機 | 49,816,053 | 0機 | 0 | 0機 | 0 | 1機 | 49,816,053 |
| 第二種普通財産 | 1機 | 46,750,758 | 0機 | 0 | 0機 | 0 | 1機 | 46,750,758 |
| 計 | 2機 | 96,566,811 | 0機 | 0 | 0機 | 0 | 2機 | 96,566,811 |

| 区 分 | 前年度末現在高 | | 年 度 中 増 | | 年 度 中 減 | | 年 度 末 現 在 高 | |
|-----------|----------------------------------|---------------|-------------------------------|-------------|-------------------------------|-------------|---------------------------------|---------------|
| | 数 量 | 価 格 | 数 量 | 価 格 | 数 量 | 価 格 | 数 量 | 価 格 |
| 種 別 計 | | 円 | | 円 | | 円 | | 円 |
| 公 用 財 産 | 浮棧橋3個 | 13,195,261 | 浮棧橋0個 | 0 | 浮棧橋0個 | 0 | 浮棧橋3個 | 13,195,261 |
| | 船 $\frac{8}{1,750.00}$ 隻 総トン | 2,089,498,704 | 船 $\frac{2}{356.00}$ 隻 総トン | 185,283,664 | 船 $\frac{3}{534.00}$ 隻 総トン | 277,925,496 | 船 $\frac{7}{1,572.00}$ 隻 総トン | 1,996,856,872 |
| | 航空機1機 | 49,816,053 | 航空機0機 | 0 | 航空機0機 | 0 | 航空機1機 | 49,816,053 |
| 公 共 用 財 産 | 浮棧橋1個 | 16,842,112 | 浮棧橋0個 | 0 | 浮棧橋0個 | 0 | 浮棧橋1個 | 16,842,112 |
| | 船 $\frac{2}{1,330.00}$ 隻 総トン | 1,565,353,950 | 船 $\frac{0}{0}$ 隻 総トン | 0 | 船 $\frac{0}{0}$ 隻 総トン | 0 | 船 $\frac{2}{1,330.00}$ 隻 総トン | 1,565,353,950 |
| 第二種普通財産 | 航空機1機 | 46,750,758 | 航空機0機 | 0 | 航空機0機 | 0 | 航空機1機 | 46,750,758 |
| 合 計 | 浮棧橋4個 | 30,037,373 | 浮棧橋0個 | 0 | 浮棧橋0個 | 0 | 浮棧橋4個 | 30,037,373 |
| | 船 $\frac{10}{3,080.00}$ 隻 総トン | 3,654,852,654 | 船 $\frac{2}{356.00}$ 隻 総トン | 185,283,664 | 船 $\frac{3}{534.00}$ 隻 総トン | 277,925,496 | 船 $\frac{9}{2,902.00}$ 隻 総トン | 3,562,210,822 |
| | 航空機2機 | 96,566,811 | 航空機0機 | 0 | 航空機0機 | 0 | 航空機2機 | 96,566,811 |

3 物 権

| 区 分 | 前年度末現在高 | | 年 度 中 増 | | 年 度 中 減 | | 年 度 末 現 在 高 | |
|-----------|----------------|-------------|----------------|-----|----------------|-----|----------------|-------------|
| | 数 量 | 価 格 | 数 量 | 価 格 | 数 量 | 価 格 | 数 量 | 価 格 |
| 地 上 権 | m ² | 円 | m ² | 円 | m ² | 円 | m ² | 円 |
| 公 用 財 産 | - | 678,914,991 | - | 0 | - | 0 | - | 678,914,991 |
| 公 共 用 財 産 | 7,672.34 | 66,302,102 | 0 | 0 | 0 | 0 | 7,672.34 | 66,302,102 |
| 計 | 7,672.34 | 745,217,093 | 0 | 0 | 0 | 0 | 7,672.34 | 745,217,093 |
| 地 役 権 | | | | | | | | |
| 第二種普通財産 | 110.77 | 1,528,581 | 0 | 0 | 0 | 0 | 110.77 | 1,528,581 |
| 計 | 110.77 | 1,528,581 | 0 | 0 | 0 | 0 | 110.77 | 1,528,581 |
| 種 別 計 | | | | | | | | |
| 公 用 財 産 | - | 678,914,991 | - | 0 | - | 0 | - | 678,914,991 |
| 公 共 用 財 産 | 7,672.34 | 66,302,102 | 0 | 0 | 0 | 0 | 7,672.34 | 66,302,102 |
| 第二種普通財産 | 110.77 | 1,528,581 | 0 | 0 | 0 | 0 | 110.77 | 1,528,581 |
| 合 計 | 7,783.11 | 746,745,674 | 0 | 0 | 0 | 0 | 7,783.11 | 746,745,674 |

4 無 体 財 産

| 区 分 | 前年度末現在高 | | 年 度 中 増 | | 年 度 中 減 | | 年 度 末 現 在 高 | |
|---------|---------|-------------|---------|-------------|---------|---------|-------------|---------------|
| | 数 量 | 価 格 | 数 量 | 価 格 | 数 量 | 価 格 | 数 量 | 価 格 |
| 著 作 権 | 件 | 円 | 件 | 円 | 件 | 円 | 件 | 円 |
| 第二種普通財産 | 253 | 951,676,284 | 23 | 171,108,179 | 2 | 3,267 | 274 | 1,122,781,196 |
| 計 | 253 | 951,676,284 | 23 | 171,108,179 | 2 | 3,267 | 274 | 1,122,781,196 |
| 特 許 権 | | | | | | | | |
| 第二種普通財産 | 122 | 1,781,622 | 10 | 48,640 | 16 | 214,685 | 116 | 1,615,577 |
| 計 | 122 | 1,781,622 | 10 | 48,640 | 16 | 214,685 | 116 | 1,615,577 |

| 区 分 | 前年度末現在高 | | 年 度 中 増 | | 年 度 中 減 | | 年 度 末 現 在 高 | |
|---------|---------|-------------|---------|-------------|---------|---------|-------------|---------------|
| | 数 量 | 価 格 | 数 量 | 価 格 | 数 量 | 価 格 | 数 量 | 価 格 |
| 実用新案権 | 件 | 円 | 件 | 円 | 件 | 円 | 件 | 円 |
| 第二種普通財産 | 8 | 39,767 | 2 | 7,200 | 2 | 7,250 | 8 | 39,717 |
| 計 | 8 | 39,767 | 2 | 7,200 | 2 | 7,250 | 8 | 39,717 |
| 意匠権 | | | | | | | | |
| 第二種普通財産 | 11 | 103,190 | 1 | 12,750 | 3 | 30,940 | 9 | 85,000 |
| 計 | 11 | 103,190 | 1 | 12,750 | 3 | 30,940 | 9 | 85,000 |
| 商標権 | | | | | | | | |
| 第二種普通財産 | 2 | 532,600 | 1 | 188,000 | 0 | 0 | 3 | 720,600 |
| 計 | 2 | 532,600 | 1 | 188,000 | 0 | 0 | 3 | 720,600 |
| 種別計 | | | | | | | | |
| 第二種普通財産 | 396 | 954,133,463 | 37 | 171,364,769 | 23 | 256,142 | 410 | 1,125,242,090 |
| 合計 | 396 | 954,133,463 | 37 | 171,364,769 | 23 | 256,142 | 410 | 1,125,242,090 |

5 有価証券

| 区 分 | 前年度末現在高 | | 年 度 中 増 | | 年 度 中 減 | | 年 度 末 現 在 高 | |
|---------|------------------------------|---------------|-----------------------|------------|-----------------------|-------------|------------------------------|---------------|
| | 数 量 | 価 格 | 数 量 | 価 格 | 数 量 | 価 格 | 数 量 | 価 格 |
| 株 券 | | 円 | | 円 | | 円 | | 円 |
| 第二種普通財産 | 株 1,015,075 | 920,875,000 | 株 0 | 0 | 株 300,000 | 150,000,000 | 株 715,075 | 770,875,000 |
| 計 | 株 1,015,075 | 920,875,000 | 株 0 | 0 | 株 300,000 | 150,000,000 | 株 715,075 | 770,875,000 |
| 出資証券 | | | | | | | | |
| 第二種普通財産 | 口 510,013 | 8,442,233,800 | 口 0 | 24,000,000 | 口 64 | 12,000,000 | 口 509,949 | 8,454,233,800 |
| 計 | 口 510,013 | 8,442,233,800 | 口 0 | 24,000,000 | 口 64 | 12,000,000 | 口 509,949 | 8,454,233,800 |
| そ の 他 | | | | | | | | |
| 第二種普通財産 | 口 1,005,008 | 1,525,500,000 | 口 64 | 12,000,000 | 口 0 | 0 | 口 1,005,072 | 1,537,500,000 |
| 計 | 口 1,005,008 | 1,525,500,000 | 口 64 | 12,000,000 | 口 0 | 0 | 口 1,005,072 | 1,537,500,000 |
| 種別計 | | | | | | | | |
| 第二種普通財産 | 株券 株 1,015,075 | 920,875,000 | 株券 株 0 | 0 | 株券 株 300,000 | 150,000,000 | 株券 株 715,075 | 770,875,000 |
| | 出資証券 口 その他 口 1,515,021 | 9,967,733,800 | 出資証券 口 その他 口 64 | 36,000,000 | 出資証券 口 その他 口 64 | 12,000,000 | 出資証券 口 その他 口 1,515,021 | 9,991,733,800 |
| 合 計 | 株券 株 1,015,075 | 920,875,000 | 株券 株 0 | 0 | 株券 株 300,000 | 150,000,000 | 株券 株 715,075 | 770,875,000 |
| | 出資証券 口 その他 口 1,515,021 | 9,967,733,800 | 出資証券 口 その他 口 64 | 36,000,000 | 出資証券 口 その他 口 64 | 12,000,000 | 出資証券 口 その他 口 1,515,021 | 9,991,733,800 |

6 出資による権利

| 区 分 | 前年度末現在高 | | 年 度 中 増 | | 年 度 中 減 | | 年 度 末 現 在 高 | |
|---------|------------|----------------|---------|-------------|---------|---------------|-------------|----------------|
| | 数 量 | 価 格 | 数 量 | 価 格 | 数 量 | 価 格 | 数 量 | 価 格 |
| 出資による権利 | 口 | 円 | 口 | 円 | 口 | 円 | 口 | 円 |
| 第二種普通財産 | 19,899,452 | 92,223,954,838 | 0 | 382,361,000 | 106,554 | 3,377,492,743 | 19,792,898 | 89,228,823,095 |
| 計 | 19,899,452 | 92,223,954,838 | 0 | 382,361,000 | 106,554 | 3,377,492,743 | 19,792,898 | 89,228,823,095 |
| 種 別 計 | | | | | | | | |
| 第二種普通財産 | 19,899,452 | 92,223,954,838 | 0 | 382,361,000 | 106,554 | 3,377,492,743 | 19,792,898 | 89,228,823,095 |
| 合 計 | 19,899,452 | 92,223,954,838 | 0 | 382,361,000 | 106,554 | 3,377,492,743 | 19,792,898 | 89,228,823,095 |

7 財産の信託の受益権

| 区 分 | 前年度末現在高 | | 年 度 中 増 | | 年 度 中 減 | | 年 度 末 現 在 高 | |
|-----------|---------|----------------|---------|-----|---------|-----|-------------|----------------|
| | 数 量 | 価 格 | 数 量 | 価 格 | 数 量 | 価 格 | 数 量 | 価 格 |
| 財産の信託の受益権 | 件 | 円 | 件 | 円 | 件 | 円 | 件 | 円 |
| 第二種普通財産 | 1 | 11,852,340,000 | 0 | 0 | 0 | 0 | 1 | 11,852,340,000 |
| 計 | 1 | 11,852,340,000 | 0 | 0 | 0 | 0 | 1 | 11,852,340,000 |
| 種 別 計 | | | | | | | | |
| 第二種普通財産 | 1 | 11,852,340,000 | 0 | 0 | 0 | 0 | 1 | 11,852,340,000 |
| 合 計 | 1 | 11,852,340,000 | 0 | 0 | 0 | 0 | 1 | 11,852,340,000 |