

平成 22 年 度

北海道歳入歳出決算説明書

北 海 道

目 次

平成22年度北海道歳入歳出決算説明	1
第1 一般会計	1
第2 特別会計	6
調 書	
一般会計・特別会計歳入歳出決算額（別表第1）	15
前年度以前収入未済額調書（別表第2）	19
歳入増減額調書（別表第3）	25
歳出不用額調書（別表第4）	42
道税現年課税分成績調書	53
一般会計歳入歳出款別決算比較図表	59
一般会計歳入歳出年度別比較図表	60
公有財産関係説明	61

平成22年度北海道歳入歳出決算説明

平成22年度における一般会計と特別会計とを合わせた

歳入決算総額は	3,517,366,907,616円
歳出決算総額は	3,511,059,499,962円

である。

この歳入及び歳出の会計別金額は、決算書の収入済額欄及び支出済額欄に掲げたとおりである。

(別表第1を参照)

第1 一般会計

第1章 総括

平成22年度一般会計における

収入済額は	2,880,406,269,475円
支出済額は	2,877,784,303,008円
であって、差引き	2,621,966,467円

の歳計剰余金を生じた。

なお、このうち 1,203,100,082円

は翌年度へ繰り越した繰越事業費の財源に充当されるので

差引き 1,418,866,385円

は地方自治法第233条の2の規定によって翌年度の歳入に編入した。

第2章 歳入

平成22年度の収入済額は 2,880,406,269,475円

であって、これを

予算現額は	2,962,607,003,013円	
内訳	当初予算額	2,818,096,350,000円
	補正予算額	91,106,467,000円
	継続費及び繰越事業費繰越財源充当額	53,404,186,013円

と比べると 82,200,733,538円

の減少である。

また、調定に対する収入状況を見ると

調定額	2,906,529,605,868円
内訳	
{ 現年度調定額	2,882,669,283,164円
{ 前年度以前繰越額	23,860,322,704円
に対し	
収入済額	2,880,406,269,475円
不納欠損額	2,034,736,219円
計	2,882,441,005,694円
であって、差引き	24,088,600,174円

が収入未済額となった。

なお、このうち前年度以前の収入未済額は 15,852,110,509円

であり、この内訳は別表第2の前年度以前収入未済額調書のとおりである。

つぎに、予算現額に対し、収入済額において増減を生じた主なものは別表第3の歳入増減調書のとおりである。

第3章 歳 出

平成22年度の支出済額は 2,877,784,303,008円
であって、これを

予算現額	2,962,607,003,013円
内訳	
{ 当初予算額	2,818,096,350,000円
{ 補正予算額	91,106,467,000円
{ 継続費及び繰越事業費繰越額	53,404,186,013円

と比べると 84,822,700,005円

の執行残となり

翌年度繰越額 61,696,107,899円

を差引きすると 23,126,592,106円

の不用額となった。

つぎに、翌年度繰越額及び不用額について説明する。

1 翌年度繰越額

翌年度繰越額は、61,696,107,899円であって、繰越事業別の繰越額は次のとおりである。

(1) 繰越明許費

款	項	事業	繰越額	備考
総務費	総務管理費	総合研究機構運営支援費	268,000,000	円
総合政策費	計画推進費 新幹線・交通企画費	道州制北海道地域連携モデル事業費 北海道新幹線鉄道整備事業費負担金	892,009,000 1,693,017,029	
農政費	農政管理費 農業支援費 農業農村整備事業費	公共事業事務費 強い農業づくり事業費 アイヌ農林漁業対策事業費 道営土地改良事業費 団体営土地改良事業費 道営農用地造成事業費 団体営農用地造成事業費 道営農地防災事業費 単独農地防災管理費 道営農道整備事業費 道営農村総合整備事業費 団体営農村総合整備事業費	160,000,000 5,915,001,000 71,519,000 8,967,034,000 18,216,000 1,335,316,000 1,178,449,000 815,927,000 25,047,000 1,100,003,000 517,848,000 39,000,000	
水産林務費	水産林務管理費 漁港漁村費 林業木材費 森林計画費 森林整備費 治山費 道有林費	公共事業事務費 補助事業事務費 水産物供給基盤整備事業費 漁港整備事業費 漁港海岸保全事業費 地域林業活性化対策事業費 森林環境保全整備事業費 森林居住環境整備事業費 森林環境保全整備事業費 治山事業費 公共事業費 森林整備費	173,452,000 8,030,000 1,872,167,000 500,000,000 38,392,000 1,109,592,000 461,580,000 494,220,000 1,297,335,000 1,894,032,000 51,200,000 103,000,000	
建設費	建設管理費 道路橋りょう費 河川費	補助事業事務費 道路公共事業費 道路単独事業費 道路特別対策事業費 地域活力基盤整備事業費 道路負担工事費 河川公共事業費 河川単独事業費	6,000,000 6,587,235,000 990,000,000 4,662,128,000 2,899,686,000 7,067,000 5,038,323,000 160,000,000	

款	項	事業	繰越額	備考
建設費	河川費 空港港湾費 砂防海岸費 建築指導費 都市環境費 公園下水道費	河川特別対策事業費	290,000,000	円
		ダム公共事業費	487,639,000	
		ダム負担工事費	95,479,000	
		空港公共事業費	44,898,000	
		砂防公共事業費	867,466,000	
		砂防単独事業費	30,000,000	
		砂防特別対策事業費	120,000,000	
		海岸公共事業費	72,641,000	
		海岸単独事業費	20,000,000	
		海岸特別対策事業費	70,000,000	
		住宅・建築物耐震改修等事業費	900,000	
		街路公共事業費	1,741,516,000	
		街路特別対策事業費	529,527,000	
		地域活力基盤整備事業費	770,824,000	
		街路負担工事費	2,592,000	
		街路受託工事費	2,471,000	
		公園公共事業費	198,770,000	
警察費	交通安全施設費	交通安全施設整備費	100,000,000	
教育費	教育総務費 高等学校費 特別支援学校費 社会教育費	庁舎等整備費	37,324,000	
		高等学校校舎等管理費	405,181,000	
		高等学校管理費	55,475,302	
		産業教育施設整備費	510,587,000	
		高等学校設備整備費	213,198,000	
		特別支援学校管理費	1,651,437	
特別支援学校施設整備費	263,332,000			
社会教育施設管理費	150,486,016			
災害復旧費	水産林業施設災害復旧費 土木施設災害復旧費	漁港災害復旧事業費	343,953,000	
		林道災害復旧事業費	324,101,000	
		土木災害復旧事業費	1,762,373,000	
合		計	60,862,209,784	

(2) 事故繰越し

款	項	事業	繰越額	備考
総務費	原子力安全対策費	原子力環境安全対策費	円 5,145,000	
保健福祉費	医療政策業務費 地域医師確保推進費	救急医療対策推進費 地域医師確保推進事業費	1,475,576 234,629,000	
農政費	農業農村整備事業費	道営土地改良事業費	148,402,000	
水産林務費	林業木材費	地域林業活性化対策事業費	20,000,000	
建設費	河川費	ダム公共事業費 ダム負担工事費	15,851,276 3,573,724	
警察費	警察管理費	装備管理費 機動力強化費	1,352,925 192,229,325	
教育費	教育総務費 高等学校費 特別支援学校費 学校教育費	事務局運営費 公宅等整備費 高等学校校舎等管理費 高等学校管理費 高等学校設備整備費 特別支援学校管理費 特別支援学校校舎等管理費 教育研究所管理費	1,530,745 534,640 6,067,440 104,366,698 7,767,900 90,170,674 344,400 456,792	
合 計			833,898,115	

2 不 用 額

不用額は、23,126,592,106円であるが、この主なものは別表第4の歳出不用額調書のとおりである。

第2 特別会計

第1章 総括

平成22年度特別会計における	
収入 済 額 は	636,960,638,141円
支出 済 額 は	633,275,196,954円
翌年度歳入の繰上充用	47,650,271円
であって、差 引 き	3,733,091,458円
の歳計剰余金を生じた。	
なお、このうち	7,311,667円
は翌年度へ繰り越した繰越事業費の財源に充当されるので	
差 引 き	3,725,779,791円
は地方自治法第233条の2の規定によって翌年度の歳入に編入した。	
また、前年度以前の収入未済額は	11,603,256,260円
であり、この内訳は別表第2の前年度以前収入未済額調書のとおりである。	

第2章 各特別会計の歳入歳出

平成22年度特別会計は

- 1 北海道公債管理特別会計
- 2 北海道母子寡婦福祉資金貸付事業特別会計
- 3 北海道中小企業近代化資金貸付事業特別会計
- 4 北海道苫小牧東部地域開発出資特別会計
- 5 北海道石狩湾新港地域開発出資特別会計
- 6 北海道農業改良資金貸付事業特別会計
- 7 北海道沿岸漁業改善資金貸付事業特別会計
- 8 北海道林業・木材産業改善資金貸付事業特別会計
- 9 北海道公共下水道事業特別会計
- 10 北海道流域下水道事業特別会計
- 11 北海道営住宅事業特別会計
- 12 北海道住宅供給公社経営健全化資金貸付事業特別会計
- 13 北海道地方競馬特別会計

であって、各特別会計の歳入歳出は次のとおりである。

1 北海道公債管理特別会計

(1) 総括

収入済額	支出済額	差引額	備考
円 527,163,348,301	円 527,163,348,301	円 0	

(2) 歳入

予算現額	内 訳			収入済額	予算現額に対する増減(△)額	備考
	当初予算額	補正予算額	前年度繰越事業費財源充当額			
円 527,163,895,000	円 518,110,457,000	円 9,053,438,000	円 0	円 527,163,348,301	円 △ 546,699	

(3) 歳出

予算現額	内 訳			支出済額	翌年度繰越額	不用額	備考
	当初予算額	補正予算額	前年度繰越事業費繰越額				
円 527,163,895,000	円 518,110,457,000	円 9,053,438,000	円 0	円 527,163,348,301	円 0	円 546,699	

2 北海道母子寡婦福祉資金貸付事業特別会計

(1) 総括

収入済額	支出済額	差引額	備考
円 1,204,829,217	円 1,196,097,428	円 8,731,789	

(2) 歳入

予算現額	内 訳			収入済額	予算現額に対する増減(△)額	備考
	当初予算額	補正予算額	前年度繰越事業費財源充当額			
円 1,260,902,000	円 1,260,902,000	円 0	円 0	円 1,204,829,217	円 △ 56,072,783	

増減額理由
過年度収入が予定より少なかったこと等による。

(3) 歳出

予算現額	内 訳			支出済額	翌年度繰越額	不用額	備考
	当初予算額	補正予算額	前年度繰越事業費繰越額				
円 1,260,902,000	円 1,260,902,000	円 0	円 0	円 1,196,097,428	円 0	円 64,804,572	

不用額理由
貸付金が予定より下回ったこと等による。

3 北海道中小企業近代化資金貸付事業特別会計

(1) 総括

収入済額	支出済額	差引額	備考
円 4,299,840,331	円 2,890,083,591	円 1,409,756,740	

(2) 歳入

予算現額	内 訳			収入済額	予算現額に対する増減(△)額	備考
	当初予算額	補正予算額	前年度繰越事業費財源充当額			
円 2,928,027,000	円 3,278,152,000	円 △ 350,125,000	円 0	円 4,299,840,331	円 1,371,813,331	

増減額理由
繰越金が予定より多かったこと等による。

(3) 歳出

予算現額	内 訳			支出済額	翌年度繰越額	不用額	備考
	当初予算額	補正予算額	前年度繰越事業費繰越額				
円 2,928,027,000	円 3,278,152,000	円 △ 350,125,000	円 0	円 2,890,083,591	円 0	円 37,943,409	

不用額理由
貸付金が予定より下回ったこと等による。

4 北海道苫小牧東部地域開発出資特別会計

(1) 総括

収入済額	支出済額	差引額	備考
円 593,109,720	円 593,109,720	円 0	

(2) 歳入

予算現額	内 訳			収入済額	予算現額に対する増減(△)額	備考
	当初予算額	補正予算額	前年度繰越事業費財源充当額			
円 596,220,000	円 491,702,000	円 104,518,000	円 0	円 593,109,720	円 △ 3,110,280	

(3) 歳出

予算現額	内 訳			支出済額	翌年度繰越額	不用額	備考
	当初予算額	補正予算額	前年度繰越事業費繰越額				
円 596,220,000	円 491,702,000	円 104,518,000	円 0	円 593,109,720	円 0	円 3,110,280	

5 北海道石狩湾新港地域開発出資特別会計

(1) 総括

収入済額	支出済額	差引額	備考
円 201,059,748	円 201,059,748	円 0	

(2) 歳入

予算現額	内 訳			収入済額	予算現額に対する増減(△)額	備考
	当初予算額	補正予算額	前年度繰越事業費財源充当額			
円 202,000,000	円 192,010,000	円 9,990,000	円 0	円 201,059,748	円 △ 940,252	

(3) 歳出

予算現額	内 訳			支出済額	翌年度繰越額	不用額	備考
	当初予算額	補正予算額	前年度繰越事業費繰越額				
円 202,000,000	円 192,010,000	円 9,990,000	円 0	円 201,059,748	円 0	円 940,252	

6 北海道農業改良資金貸付事業特別会計

(1) 総括

収入済額	支出済額	差引額	備考
円 1,766,961,018	円 735,338,280	円 1,031,622,738	

(2) 歳入

予算現額	内 訳			収入済額	予算現額に対する増減(△)額	備考
	当初予算額	補正予算額	前年度繰越事業費財源充当額			
円 1,280,526,000	円 1,563,383,000	円 △ 282,857,000	円 0	円 1,766,961,018	円 486,435,018	

増減額理由
貸付金の繰上償還があったこと等による。

(3) 歳出

予算現額	内 訳			支出済額	翌年度繰越額	不用額	備考
	当初予算額	補正予算額	前年度繰越事業費繰越額				
円 1,280,526,000	円 1,563,383,000	円 △ 282,857,000	円 0	円 735,338,280	円 0	円 545,187,720	

不用額理由
国庫返納金がなかったこと等による。

7 北海道沿岸漁業改善資金貸付事業特別会計

(1) 総括

収入済額	支出済額	差引額	備考
円 616,560,386	円 227,167,702	円 389,392,684	

(2) 歳入

予算現額	内 訳			収入済額	予算現額に対する増減(△)額	備考
	当初予算額	補正予算額	前年度繰越事業費財源充当額			
円 355,770,000	円 355,770,000	円 0	円 0	円 616,560,386	円 260,790,386	

増減額理由
繰越金が予定より多かったこと等による。

(3) 歳出

予算現額	内 訳			支出済額	翌年度繰越額	不用額	備考
	当初予算額	補正予算額	前年度繰越事業費繰越額				
円 355,770,000	円 355,770,000	円 0	円 0	円 227,167,702	円 0	円 128,602,298	

不用額理由
貸付金が予定より下回ったこと等による。

8 北海道林業・木材産業改善資金貸付事業特別会計

(1) 総括

収入済額	支出済額	差引額	備考
円 962,372,228	円 131,686,878	円 830,685,350	

(2) 歳入

予算現額	内 訳			収入済額	予算現額に対する増減(△)額	備考
	当初予算額	補正予算額	前年度繰越事業費財源充当額			
円 460,087,000	円 460,087,000	円 0	円 0	円 962,372,228	円 502,285,228	

増減額理由
繰越金が予定より多かったこと等による。

(3) 歳出

予算現額	内 訳			支出済額	翌年度繰越額	不用額	備考
	当初予算額	補正予算額	前年度繰越事業費繰越額				
円 460,087,000	円 460,087,000	円 0	円 0	円 131,686,878	円 0	円 328,400,122	

不用額理由
貸付金が予定より下回ったこと等による。

9 北海道公共下水道事業特別会計

(1) 総括

収入済額	支出済額	差引額	備考
円 825,152,055	円 818,114,007	円 7,038,048	

(2) 歳入

予算現額	内 訳			収入済額	予算現額に対する増減(△)額	備考
	当初予算額	補正予算額	前年度繰越事業費財源充当額			
円 868,480,000	円 887,549,000	円 △ 19,069,000	円 0	円 825,152,055	円 △ 43,327,945	

増減額理由
建設費負担収入が予定より少なかったこと等による。

(3) 歳出

予算現額	内 訳			支出済額	翌年度繰越額	不用額	備考
	当初予算額	補正予算額	前年度繰越事業費繰越額				
円 868,480,000	円 887,549,000	円 △ 19,069,000	円 0	円 818,114,007	円 0	円 50,365,993	

不用額理由
長期借入金償還が予定より下回ったこと等による。

10 北海道流域下水道事業特別会計

(1) 総括

収入済額	支出済額	差引額	備考
円 4,255,770,581	円 4,238,494,903	円 17,275,678	

(2) 歳入

予算現額	内 訳			収入済額	予算現額に対する増減(△)額	備考
	当初予算額	補正予算額	前年度繰越事業費財源充当額			
円 4,435,181,000	円 4,551,351,000	円 △ 147,712,000	円 31,542,000	円 4,255,770,581	円 △ 179,410,419	

増減額理由
流域下水道事業費補助金が繰越しとなったこと等による。

(3) 歳出

予算現額	内 訳			支出済額	翌年度繰越額	不用額	備考
	当初予算額	補正予算額	前年度繰越事業費繰越額				
円 4,435,181,000	円 4,551,351,000	円 △ 147,712,000	円 31,542,000	円 4,238,494,903	円 21,935,000	円 174,751,097	

不用額理由
公共事業費が予定より下回ったこと等による。

11 北海道営住宅事業特別会計

(1) 総括

収入済額	支出済額	差引額	備考
円 23,360,785,315	円 23,322,196,884	円 38,588,431	

(2) 歳入

予算現額	内訳			収入済額	予算現額に対する増減(△)額	備考
	当初予算額	補正予算額	前年度繰越事業費財源充当額			
円 23,667,753,000	円 23,461,528,000	円 206,225,000	円 0	円 23,360,785,315	円 △ 306,967,685	

増減額理由
住宅建設費補助金が予定より少なかったこと等による。

(3) 歳出

予算現額	内訳			支出済額	翌年度繰越額	不用額	備考
	当初予算額	補正予算額	前年度繰越事業費繰越額				
円 23,667,753,000	円 23,461,528,000	円 206,225,000	円 0	円 23,322,196,884	円 0	円 345,556,116	

不用額理由
公共事業費が予定より下回ったこと等による。

12 北海道住宅供給公社経営健全化資金貸付事業特別会計

(1) 総括

収入済額	支出済額	差引額	備考
円 58,525,972,936	円 58,525,972,936	円 0	

(2) 歳入

予算現額	内訳			収入済額	予算現額に対する増減(△)額	備考
	当初予算額	補正予算額	前年度繰越事業費財源充当額			
円 58,525,975,000	円 58,525,881,000	円 94,000	円 0	円 58,525,972,936	円 △ 2,064	

(3) 歳出

予算現額	内訳			支出済額	翌年度繰越額	不用額	備考
	当初予算額	補正予算額	前年度繰越事業費繰越額				
円 58,525,975,000	円 58,525,881,000	円 94,000	円 0	円 58,525,972,936	円 0	円 2,064	

13 北海道地方競馬特別会計

(1) 総括

収入済額	支出済額	差引額	備考
円 13,184,876,305	円 13,232,526,576	円 △ 47,650,271	差引不足額については、 翌年度歳入繰上充用

(2) 歳入

予算現額	内 訳			収入済額	予算現額に対する増減(△)額	備考
	当初予算額	補正予算額	前年度繰越事業費財源充当額			
円 13,776,603,000	円 13,776,603,000	円 0	円 0	円 13,184,876,305	円 △ 591,726,695	

増減額理由
勝馬投票券収入が予定より少なかったこと等による。

(3) 歳出

予算現額	内 訳			支出済額	翌年度繰越額	不用額	備考
	当初予算額	補正予算額	前年度繰越事業費繰越額				
円 13,776,603,000	円 13,776,603,000	円 0	円 0	円 13,232,526,576	円 0	円 544,076,424	

不用額理由
競馬開催費等の執行残

調

書

別表第1

平成22年度一般会計歳入歳出決算額

歳入

区 分 科 目	予 算 現 額	予算現額			調 定 額 (A)	収 入 済 額 (B)	不 納 欠 損 額 (C)	収 入 未 済 額 (A - B - C)
		当 初 予 算 額	補 正 予 算 額	繰 越 財 源 充 当 額				
	円	円	円	円	円	円	円	円
道 税	502,886,927,000	480,702,927,000	22,184,000,000	0	527,847,437,263	504,131,994,745	1,856,082,898	21,859,359,620
地方消費税清算金	110,351,564,000	103,123,513,000	7,228,051,000	0	110,354,817,613	110,354,817,613	0	0
地方譲与税	76,465,000,000	70,316,000,000	6,149,000,000	0	76,936,553,465	76,936,553,465	0	0
地方特例交付金	5,755,043,000	6,609,000,000	△ 853,957,000	0	5,755,043,000	5,755,043,000	0	0
地方交付税	698,368,094,000	681,000,000,000	17,368,094,000	0	698,614,274,000	698,614,274,000	0	0
交通安全対策特別交付金	1,824,000,000	1,873,000,000	△ 49,000,000	0	1,771,868,000	1,771,868,000	0	0
分担金及び負担金	22,824,875,000	18,418,062,000	2,572,316,000	1,834,497,000	19,190,574,518	19,190,574,518	0	0
使用料及び手数料	15,676,239,000	15,821,378,000	△ 145,139,000	0	14,963,823,674	14,938,043,929	8,828	25,770,917
国庫支出金	408,737,660,940	310,562,770,000	64,458,025,000	33,716,865,940	363,134,567,276	363,134,567,276	0	0
財産収入	9,501,131,000	9,978,714,000	△ 477,583,000	0	10,063,429,308	10,062,576,234	0	853,074
寄附金	68,745,000	66,181,000	2,564,000	0	10,851,000	10,851,000	0	0
繰入金	79,243,210,000	77,428,501,000	1,708,271,000	106,438,000	73,173,388,895	73,173,388,895	0	0
諸収入	306,511,039,000	354,339,904,000	△ 47,828,865,000	0	307,287,403,233	304,906,142,177	178,644,493	2,202,616,563
道債	720,261,826,000	687,856,400,000	17,325,426,000	15,080,000,000	693,293,926,000	693,293,926,000	0	0
繰越金	4,131,649,073	0	1,465,264,000	2,666,385,073	4,131,648,623	4,131,648,623	0	0
計	2,962,607,003,013	2,818,096,350,000	91,106,467,000	53,404,186,013	2,906,529,605,868	2,880,406,269,475	2,034,736,219	24,088,600,174

歳出

区 分 科 目	予算現額 (A)		当初予算額		補正予算額		継続費及び繰越事業費 繰越		支出済額 (B)	翌年度繰越額 (C)	不用額 (A-B-C)
	円	円	円	円	円	円	円	円			
議 会 費	3,194,133,000		3,216,050,000		△ 21,917,000		0		3,094,983,369	0	99,149,631
総 務 費	271,505,655,150		250,673,033,000		17,238,951,000		3,593,671,150		267,159,598,447	273,145,000	4,072,911,703
総 合 政 策 費	41,735,347,000		42,055,723,000		△ 320,376,000		0		38,603,861,899	2,585,026,029	546,459,072
環 境 生 活 費	9,372,339,000		8,961,873,000		396,102,000		14,364,000		8,883,248,307	0	489,090,693
保 健 福 祉 費	380,569,268,000		358,511,852,000		19,257,416,000		2,800,000,000		373,327,016,559	236,104,576	7,006,146,865
経 済 費	253,858,302,000		287,455,673,000		△ 34,182,315,000		584,944,000		251,848,866,011	0	2,009,435,989
農 政 費	164,115,140,000		116,240,618,000		39,781,600,000		8,092,922,000		142,705,015,209	20,291,762,000	1,118,362,791
水 産 林 務 費	86,252,591,000		68,960,076,000		9,078,075,000		8,214,440,000		77,029,396,210	8,023,000,000	1,200,194,790
建 設 費	337,473,742,000		283,150,300,000		36,476,217,000		17,847,225,000		309,500,452,499	25,714,587,000	2,258,702,501
警 察 費	126,272,480,000		128,458,754,000		△ 2,186,274,000		0		125,366,138,640	293,582,250	612,759,110
教 育 費	470,930,599,000		476,118,716,000		△ 6,950,509,000		1,762,392,000		466,744,749,338	1,848,474,044	2,337,375,618
災 害 復 旧 費	6,414,110,000		2,149,456,000		3,867,745,000		396,909,000		3,652,562,521	2,430,427,000	331,120,479
公 債 費	719,611,347,000		714,611,347,000		5,000,000,000		0		719,267,465,428	0	343,881,572
諸 支 出 金	81,004,631,000		77,332,879,000		3,671,752,000		0		80,655,002,490	0	349,628,510
予 備 費	200,000,000		200,000,000		0		0		0	0	200,000,000
企 画 振 興 費	10,097,318,863		0		0		10,097,318,863		9,945,946,081	0	151,372,782
計	2,962,607,003,013		2,818,096,350,000		91,106,467,000		53,404,186,013		2,877,784,303,008	61,696,107,899	23,126,592,106

平成22年度特別会計歳入歳出決算額

歳入

区分 会計別	予算現額	予算額		調定額 (A)	収入済額 (B)	不納欠損額 (C)	収入未済額 (A-B-C)
		当初予算額	補正予算額				
	円	円	円	円	円	円	円
公債管理特別会計	527,163,895,000	518,110,457,000	9,053,438,000	527,163,348,301	527,163,348,301	0	0
母子寡婦福祉資金貸付事業特別会計	1,260,902,000	1,260,902,000	0	3,249,868,863	1,204,829,217	99,525,805	1,945,513,841
中小企業近代化資金貸付事業特別会計	2,928,027,000	3,278,152,000	△ 350,125,000	13,759,196,484	4,299,840,331	21,107,008	9,438,249,145
苫小牧東部地域開発投資特別会計	596,220,000	491,702,000	104,518,000	593,109,720	593,109,720	0	0
石狩湾新港地域開発投資特別会計	202,000,000	192,010,000	9,990,000	201,059,748	201,059,748	0	0
農業改良資金貸付事業特別会計	1,280,526,000	1,563,383,000	△ 282,857,000	1,830,410,688	1,766,961,018	0	63,449,670
沿岸漁業改善資金貸付事業特別会計	355,770,000	355,770,000	0	616,560,386	616,560,386	0	0
林業・木材産業改善資金貸付事業特別会計	460,087,000	460,087,000	0	1,286,617,439	962,372,228	0	324,245,211
公共下水道事業特別会計	868,480,000	887,549,000	△ 19,069,000	832,227,136	825,152,055	9,420	7,065,661
流域下水道事業特別会計	4,435,181,000	4,551,351,000	△ 147,712,000	4,255,770,581	4,255,770,581	0	0
道営住宅事業特別会計	23,667,753,000	23,461,528,000	206,225,000	24,172,160,071	23,360,785,315	58,813,708	752,561,048
住宅供給公社経営健全化資金貸付事業特別会計	58,525,975,000	58,525,881,000	94,000	58,525,972,936	58,525,972,936	0	0
地方競馬特別会計	13,776,603,000	13,776,603,000	0	13,184,876,305	13,184,876,305	0	0
計	635,521,419,000	626,915,375,000	8,574,502,000	649,671,178,658	636,960,638,141	179,455,941	12,531,084,576

歳出

区分 会計別	予算現額 (A)		当初予算額		補正予算額		継続費及び繰越事業費 繰越		支出済額 (B)	翌年度繰越額 (C)	不用額 (A - B - C)
	円	円	円	円	円	円	円	円			
公債管理特別会計	527,163,895,000		518,110,457,000		9,053,438,000		0		527,163,348,301	0	546,699
母子寡婦福祉資金 貸付事業特別会計	1,260,902,000		1,260,902,000		0		0		1,196,097,428	0	64,804,572
中小企業近代化資金 貸付事業特別会計	2,928,027,000		3,278,152,000		△ 350,125,000		0		2,890,083,591	0	37,943,409
苫小牧東部地域開発 出資特別会計	596,220,000		491,702,000		104,518,000		0		593,109,720	0	3,110,280
石狩湾新港地域開発 出資特別会計	202,000,000		192,010,000		9,990,000		0		201,059,748	0	940,252
農業改良資金貸付事業 特別会計	1,280,526,000		1,563,383,000		△ 282,857,000		0		735,338,280	0	545,187,720
沿岸漁業改善資金 貸付事業特別会計	355,770,000		355,770,000		0		0		227,167,702	0	128,602,298
林業・木材産業改善資金 貸付事業特別会計	460,087,000		460,087,000		0		0		131,686,878	0	328,400,122
公共下水道事業 特別会計	868,480,000		887,549,000		△ 19,069,000		0		818,114,007	0	50,365,993
流域下水道事業 特別会計	4,435,181,000		4,551,351,000		△ 147,712,000		31,542,000		4,238,494,903	21,935,000	174,751,097
道営住宅事業 特別会計	23,667,753,000		23,461,528,000		206,225,000		0		23,322,196,884	0	345,556,116
住宅供給公社経営健全化 資金貸付事業特別会計	58,525,975,000		58,525,881,000		94,000		0		58,525,972,936	0	2,064
地方競馬特別会計	13,776,603,000		13,776,603,000		0		0		13,232,526,576	0	544,076,424
計	635,521,419,000		626,915,375,000		8,574,502,000		31,542,000		633,275,196,954	21,935,000	2,224,287,046

別表第2

前年度以前収入未済額調書

一般会計

科 目				収 入 未 済 翌 年 度 繰 越 額 円
款	項	目	節	
道 税	道 民 税	個 人	滞 納 繰 越 分	9,661,427,395
		法 人	滞 納 繰 越 分	170,074,462
	事 業 税	個 人	滞 納 繰 越 分	214,469,452
		法 人	滞 納 繰 越 分	452,224,525
	不 動 産 取 得 税	不 動 産 取 得 税	滞 納 繰 越 分	1,136,008,846
	ゴ ル フ 場 利 用 税	ゴ ル フ 場 利 用 税	滞 納 繰 越 分	38,018,674
	自 動 車 取 得 税	自 動 車 取 得 税	滞 納 繰 越 分	529,423
	自 動 車 税	自 動 車 税	滞 納 繰 越 分	2,228,655,238
	鉦 区 税	鉦 区 税	滞 納 繰 越 分	1,861,054
	旧 法 に よ る 税	自 動 車 取 得 税	滞 納 繰 越 分	6,517,128
軽 油 引 取 税		滞 納 繰 越 分	51,060,781	
道 税 計				13,960,846,978

科 目				収 入 未 済 翌 年 度 繰 越 額 円
款	項	目	節	
諸 収 入	雑 入	総 務 関 係 収 入	過 年 度 収 入	207,277,901
(元 科 目 別 内 訳)				
使用料及び手数料	使 用 料	総 務 使 用 料	建 物 使 用 料	19,804
財 産 収 入	財 産 運 用 収 入	財 産 貸 付 収 入	公 宅 貸 付 収 入	3,240
諸 収 入	延 滞 金、加 算 金 及 び 過 算 金	税 附 帯 収 入	加 算 金	207,254,857

科 目				収 入 未 済 翌 年 度 繰 越 額 円
款	項	目	節	
諸 収 入	雑 入	総 合 政 策 関 係 収 入	過 年 度 収 入	522,147
(元 科 目 別 内 訳)				
諸 収 入	雑 入	企 画 振 興 関 係 収 入	特 許 権 実 施 料 収 入	522,147

科 目				収 入 未 済 翌 年 度 繰 越 額 円
款	項	目	節	
諸 収 入	雑 入	環 境 生 活 関 係 収 入	過 年 度 収 入	92,877,171
(元 科 目 別 内 訳)				
使用料及び手数料	使 用 料	環 境 生 活 使 用 料	建 物 使 用 料	1,001,811
諸 収 入	貸 付 金 収 入	消 費 生 活 協 同 組 合 資 金 貸 付 金 収 入	元 金 収 入	1,831,079
			利 子 収 入	14,087
	雑 入	環 境 生 活 関 係 収 入	産 業 廃 棄 物 処 理 特 別 対 策 事 業 回 収 金 収 入	80,353,510
			雑 入	9,676,684

科 目				収 入 未 済 翌 年 度 繰 越 額 円
款	項	目	節	
諸 収 入	雑 入	保健福祉関係収入	過 年 度 収 入	692,457,003
(元 科 目 別 内 訳)				
使用料及び手数料	使 用 料	センター使用料	診 療 料	4,051,880
		保健福祉使用料	診療所使用料	148,354
			衛生学院授業料	180,000
			細菌検査料	10,080
			肢体不自由児施設 診療料	1,849,092
			身体障害者施設 使用料	2,221,376
			児童施設使用料	2,412,231
手 数 料	諸 手 数 料	文 書 料	122,010	
	保健福祉手数料	肢 体 不 自 由 児 施 設 文 書 料	127,030	
諸 収 入	貸 付 金 収 入	保健婦等修学資金 貸付金収入	元 金 収 入	96,000
		遺児福祉修学資金 貸付金収入	元 金 収 入	67,558,151
		看護職員等養成 修学資金貸付金収入	元 金 収 入	11,570,110
		介護福祉士等修学 資金貸付金収入	元 金 収 入	10,553,859
	雑 入	民生関係収入	生活保護費 返還金収入	995,540
			雑 入	19,000
		生活福祉関係収入	児童保護措置費 徴収金	75,000
			生活保護費 返還金収入	9,112,785
			心身障害者扶養 共済掛金収入	74,400
			精神薄弱児施設 母子入園給食収入	29,500
			雑 入	1,258,510
			保健福祉関係収入	児童保護措置費 徴収金
		生活保護費 返還金収入	274,280,787	
		心身障害者扶養 共済掛金収入	74,978,600	
知的障害児施設 母子入園給食収入	199,610			
肢体不自由児施設 母子入院給食収入	157,734			
肢体不自由児施設 母子入園給食収入	85,360			
肢体不自由児施設 短期入所給食収入	252,990			
電話料収入	829			
雑 入	120,214,694			
未熟児医療費 徴収金	1,754,886			
狂犬病予防 関連収入	56,550			

科 目				収 入 未 済 翌 年 度 繰 越 額 円
款	項	目	節	
諸 収 入	雑 入	経 済 関 係 収 入	過 年 度 収 入	21,536,011
(元 科 目 別 内 訳)				
使用料及び手数料	使 用 料	経 済 使 用 料	技 術 専 門 学 院 料	1,435,527
			技 術 専 門 学 院 寄 宿 舎 料	3,500
諸 収 入	貸 付 金 収 入	中 小 企 業 設 備 合 理 化 資 金 貸 付 金 収 入	元 金 収 入	7,815,938
			利 子 収 入	873,659
		公 害 防 止 施 設 改 善 資 金 貸 付 金 収 入	元 金 収 入	6,734,000
			利 子 収 入	1,395,825
	雑 入	商 工 観 光 関 係 収 入	雑 入	426,562
		経 済 関 係 収 入	雑 入	2,851,000

科 目				収 入 未 済 翌 年 度 繰 越 額 円
款	項	目	節	
諸 収 入	雑 入	農 政 関 係 収 入	過 年 度 収 入	502,185
(元 科 目 別 内 訳)				
諸 収 入	雑 入	農 政 関 係 収 入	違 約 金 及 び 延 納 利 息	502,185

科 目				収 入 未 済 翌 年 度 繰 越 額 円
款	項	目	節	
諸 収 入	雑 入	水 産 林 務 関 係 収 入	過 年 度 収 入	68,520,391
(元 科 目 別 内 訳)				
使用料及び手数料	使 用 料	水 産 林 務 使 用 料	漁 港 利 用 料	496,823
財 産 収 入	財 産 運 用 収 入	財 産 貸 付 収 入	土 地 貸 付 収 入	1,555,063
諸 収 入	貸 付 金 収 入	特 用 林 産 物 振 興 資 金 貸 付 金 収 入	元 金 収 入	53,000,000
			雑 入	13,351,621
			水 産 林 務 関 係 収 入	雑 入

科 目				収 入 未 済 翌 年 度 繰 越 額 円
款	項	目	節	
諸 収 入	雑 入	建 設 関 係 収 入	過 年 度 収 入	372,241,382
(元 科 目 別 内 訳)				
使用料及び手数料	使 用 料	建 設 使 用 料	道 路 占 用 料	2,342,179
			堤 塘 使 用 料	59,961,957
			海 岸 占 用 料	5,617,484
諸 収 入	貸 付 金 収 入	土 地 区 画 整 理 事 業 資 金 貸 付 金 収 入	元 金 収 入	280,900,000
			雑 入	23,419,762

科 目				収 入 未 済 翌 年 度 繰 越 額 円
款	項	目	節	
諸 収 入	雑 入	警 察 関 係 収 入	過 年 度 収 入	281,956,646
(元 科 目 別 内 訳)				
諸 収 入	延滞金、加算金等 及び過料	過 料 等	放 置 違 反 金	272,671,185
	雑 入	警 察 関 係 収 入	違 法 駐 車 措 置 代 執 行 収 入	1,036,100
			雑 入	8,249,361

科 目				収 入 未 済 翌 年 度 繰 越 額 円
款	項	目	節	
諸 収 入	雑 入	教 育 関 係 収 入	過 年 度 収 入	153,372,694
(元 科 目 別 内 訳)				
使用料及び手数料	使 用 料	教 育 使 用 料	高 等 学 校 授 業 料	46,698,744
諸 収 入	貸 付 金 収 入	公 立 高 等 学 校 奨 学 資 金 貸 付 金 収 入	元 金 収 入	91,433,290
	雑 入	教 育 関 係 収 入	恩 給 等 返 納 金 収 入	387,125
			雑 入	14,853,535

税 外 合 計				円 1,891,263,531
----------------	--	--	--	--------------------

一 般 会 計 合 計				円 15,852,110,509
--------------------	--	--	--	---------------------

北海道母子寡婦福祉資金貸付事業特別会計

科 目				収 入 未 済 翌 年 度 繰 越 額 円
款	項	目	節	
諸 収 入	雑 入	母子福祉資金関係収入	過 年 度 収 入	1,652,836,105
(元 科 目 別 内 訳)				
諸 収 入	貸 付 金 収 入	母 子 福 祉 資 金 貸 付 金 収 入	元 金 収 入	1,645,225,055
			利 子 収 入	7,175,050
	雑 入	母 子 福 祉 資 金 関 係 収 入	雑 入	436,000

科 目				収 入 未 済 翌 年 度 繰 越 額 円
款	項	目	節	
諸 収 入	雑 入	寡婦福祉資金関係収入	過 年 度 収 入	64,331,495
(元 科 目 別 内 訳)				
諸 収 入	貸 付 金 収 入	寡 婦 福 祉 資 金 貸 付 金 収 入	元 金 収 入	63,867,860
			利 子 収 入	463,635

北海道中小企業近代化資金貸付事業特別会計

科 目				収 入 未 済 翌 年 度 繰 越 額 円
款	項	目	節	
諸 収 入	雑 入	雑 入	過 年 度 収 入	8,881,419,518
(元 科 目 別 内 訳)				
諸 収 入	貸 付 金 収 入	工 場 等 集 団 化 資 金 貸 付 金 収 入	元 金 収 入	1,606,452,871
			利 子 収 入	236,335,188
		店 舗 共 同 化 資 金 貸 付 金 収 入	元 金 収 入	2,234,691,336
		共 同 施 設 資 金 貸 付 金 収 入	元 金 収 入	1,771,986,226
			利 子 収 入	49,572,062
		設 備 近 代 化 資 金 貸 付 金 収 入	元 金 収 入	438,933,828
		商 店 街 近 代 化 資 金 貸 付 金 収 入	元 金 収 入	266,033,858
			利 子 収 入	12,089,152
		設 備 リ ー ス 資 金 貸 付 金 収 入	元 金 収 入	721,666,082
		企 業 合 同 資 金 貸 付 金 収 入	元 金 収 入	25,720,000
工 場 共 同 利 用 資 金 貸 付 金 収 入	元 金 収 入	1,486,077,915		
集 積 区 域 整 備 資 金 貸 付 金 収 入	元 金 収 入	31,861,000		

北海道農業改良資金貸付事業特別会計

科 目				収 入 未 済 翌 年 度 繰 越 額 円
款	項	目	節	
諸 収 入	雑 入	雑 入	過 年 度 収 入	61,588,670
(元 科 目 別 内 訳)				
諸 収 入	貸 付 金 収 入	農 業 改 良 資 金 貸 付 金 収 入	元 金 収 入	36,295,556
	雑 入	雑 入	違 約 金 及 び 延 納 利 子	25,293,114

北海道林業・木材産業改善資金貸付事業特別会計

科 目				収 入 未 済 翌 年 度 繰 越 額 円
款	項	目	節	
諸 収 入	雑 入	雑 入	過 年 度 収 入	315,845,211
(元 科 目 別 内 訳)				
諸 収 入	貸 付 金 収 入	林 業 改 善 資 金 貸 付 金 収 入	元 金 収 入	144,824,380
		林 業 ・ 木 材 産 業 改 善 資 金 貸 付 金 収 入	元 金 収 入	65,301,764
	雑 入	雑 入	違 約 金 収 入	105,719,067

北海道公共下水道事業特別会計

科 目				収 入 未 済 翌 年 度 繰 越 額 円
款	項	目	節	
諸 収 入	雑 入	雑 入	過 年 度 収 入	4,776,575
(元 科 目 別 内 訳)				
使用料及び手数料	使 用 料	下 水 道 使 用 料	下 水 道 使 用 料	3,063,375
諸 収 入	雑 入	雑 入	建 設 費 負 担 収 入	1,713,200

北海道営住宅事業特別会計

科 目				収 入 未 済 翌 年 度 繰 越 額 円
款	項	目	節	
諸 収 入	雑 入	雑 入	過 年 度 収 入	622,458,686
(元 科 目 別 内 訳)				
使用料及び手数料	使 用 料	道 営 住 宅 使 用 料	公 営 住 宅 使 用 料	248,199,087
			公 営 住 宅 駐 車 場 使 用 料	28,830,226
			土 地 使 用 料	431,311
		住 宅 都 市 使 用 料	公 営 住 宅 使 用 料	21,534,456
			公 営 住 宅 駐 車 場 使 用 料	137,251
		建 設 使 用 料	公 営 住 宅 使 用 料	230,269,903
			公 営 住 宅 駐 車 場 使 用 料	10,563,800
諸 収 入	雑 入	建 設 関 係 収 入	雑 入	13,260,538
		道 営 住 宅 関 係 収 入	公 営 住 宅 敷 金 収 入	68,800
		雑 入	雑 入	69,163,314

特 別 会 計 合 計				11,603,256,260 円
--------------------	--	--	--	---------------------

別表第3

歳入増減額調書

科 目	予 算 現 額	収 入 済 額	増 減 (△) 額	摘 要
	円	円	円	
道 民 税 道 個 人 税	151,360,033,000	151,659,193,258	299,160,258	現年課税分において個人所得が予定より多かったこと等による。
法 人 税	20,365,855,000	20,535,292,110	169,437,110	現年課税分において法人所得が予定より多かったこと等による。
利 子 割 当 税	4,525,242,000	4,279,075,596	△ 246,166,404	現年課税分において利子等の額が予定より少なかったことによる。
事 業 税 個 人 事 業 税	3,868,679,000	3,818,392,539	△ 50,286,461	現年課税分において個人事業所得が予定より少なかったこと等による。
法 人 事 業 税	61,599,373,000	62,657,836,417	1,058,463,417	現年課税分において法人所得が予定より多かったこと等による。
地 方 消 費 税 讓 渡 税 割 当 税	61,458,617,000	61,675,944,830	217,327,830	現年課税分において個人消費が予定より多かったことによる。
貨 物 課 税	13,703,930,000	13,932,265,105	228,335,105	現年課税分において輸入額が予定より多かったことによる。
不 動 産 取 得 税 不 動 産 取 得 税	16,811,058,000	16,964,369,679	153,311,679	滞納繰越分において収入が予定より多かったこと等による。
道 た ば こ 税 道 た ば こ 税	13,336,097,000	13,274,017,066	△ 62,079,934	現年課税分において売渡本数が予定より少なかったことによる。
ゴ ル フ 場 利 用 税 ゴ ル フ 場 利 用 税	2,134,995,000	2,009,124,305	△ 125,870,695	現年課税分においてゴルフ場利用者数が予定より少なかったこと等による。
自 動 車 取 得 税 自 動 車 取 得 税	9,529,874,000	9,335,286,127	△ 194,587,873	証紙分において新規登録台数が予定より少なかったこと等による。
軽 油 引 取 税 軽 油 引 取 税	59,571,757,000	59,367,451,416	△ 204,305,584	現年課税分において軽油引取数量が予定より少なかったこと等による。
自 動 車 税 自 動 車 税	80,963,587,000	80,858,116,745	△ 105,470,255	滞納繰越分において収入が予定より少なかったこと等による。
循 環 資 源 利 用 促 進 税 循 環 資 源 利 用 促 進 税	707,000,000	794,487,429	87,487,429	現年課税分において産業廃棄物の搬入重量が予定より多かったこと等による。
旧 法 に よ る 税 軽 油 引 取 税	0	10,964,292	10,964,292	滞納繰越分において収入が予定より多かったこと等による。
地 方 讓 与 税 地 方 揮 発 油 讓 与 税 地 方 揮 発 油 讓 与 税	15,034,000,000	15,467,218,000	433,218,000	国の讓与額の配分増による。

科 目	予 算 現 額	収 入 済 額	増 減 (△) 額	摘 要
	円	円	円	
石油ガス譲与税 石油ガス譲与税	971,000,000	999,348,000	28,348,000	国の譲与額の配分増による。
航空機燃料譲与税 航空機燃料譲与税	114,000,000	126,983,000	12,983,000	国の譲与額の配分増による。
地方交付税 地方交付税 地方交付税	698,368,094,000	698,614,274,000	246,180,000	国の交付額の配分増による。
交通安全対策特別交付金 交通安全対策特別交付金 交通安全対策特別交付金	1,824,000,000	1,771,868,000	△ 52,132,000	国の交付額の配分減による。
分担金及び負担金 分 担 金 農 政 費 分 担 金	2,650,681,000	1,730,420,470	△ 920,260,530	1 農業生産基盤整備・保全事業費 分担金において道営土地改良事業 費等が繰越しとなったこと等により 899,657,172円の減となったこと 2 農村整備事業費分担金において 道営農村総合整備事業費が繰越し となったこと等により19,585,528円 の減となったこと 等による。
負 担 金 総合政策費負担金	413,057,000	382,534,015	△ 30,522,985	1 道州制北海道地域連携モデル事 業費負担金において道州制北海道 地域連携モデル事業費が繰越しと なったこと等により5,609,308円 の減となったこと 2 新幹線対策費負担金において北 海道新幹線鉄道整備事業費負担金 が繰越しとなったこと等により 24,913,677円の減となったこと による。
農 政 費 負 担 金	12,697,747,000	10,311,015,163	△ 2,386,731,837	1 農業生産基盤整備・保全事業費 負担金において道営土地改良事業 費等が繰越しとなったこと等により 2,238,830,152円の減となった こと 2 農村整備事業費負担金におい て道営農村総合整備事業費が 繰越しとなったこと等により 103,096,103円の減となったこと 3 家畜衛生対策費負担金が予定よ り45,411,461円の減となったこと 等による。
水産林務費負担金	900,149,000	876,278,193	△ 23,870,807	1 水産基盤整備費負担金におい て水産物供給基盤整備事業費が 繰越しとなったこと等により 19,132,441円の減となったこと

科 目	予 算 現 額	収 入 済 額	増 減 (△) 額	摘 要
	円	円	円	
水産林務使用料	414,714,000	404,972,226	△ 9,741,774	2 農業大学校授業料・受講料が予定より3,127,630円の増となったこと等による。 漁港利用料において用地利用が予定より少なかったことにより9,248,519円の減となったこと等による。
建設使用料	2,958,191,000	2,931,364,680	△ 26,826,320	1 道路占用料が予定より15,116,390円の減となったこと 2 堤塘使用料が予定より12,749,369円の減となったこと 3 空港使用料が予定より13,345,501円の増となったこと 4 海岸占用料が予定より11,902,643円の減となったこと 5 建物使用料が予定より4,137,234円の減となったこと等による。
教育使用料	199,132,000	167,543,777	△ 31,588,223	1 高等学校授業料が予定より4,986,700円の減となったこと 2 近代美術館使用料において観覧者が予定より少なかったことにより9,032,000円の減となったこと 3 旭川美術館使用料において観覧者が予定より少なかったことにより5,095,040円の減となったこと 4 建物使用料が予定より6,733,376円の減となったこと等による。
手数料				
経済手数料	9,221,000	1,479,190	△ 7,741,810	工業技術センター試験分析手数料が予定より4,695,150円の減となったこと等による。
農政手数料	323,609,000	358,224,850	34,615,850	家畜衛生手数料が予定より34,615,850円の増となったことによる。
警察手数料	54,791,000	45,841,700	△ 8,949,300	パーキング・チケット発給手数料が予定より8,949,300円の減となったことによる。
証紙収入	9,731,957,000	9,250,297,303	△ 481,659,697	収入証紙の売りさばき額が予定より少なかったことによる。
国庫支出金 国庫負担金 保健福祉費国庫負担金	36,556,885,000	34,335,004,249	△ 2,221,880,751	1 救助費国庫負担金において国の交付額が予定より5,150,000円の減となったこと

科 目	予 算 現 額	収 入 済 額	増減 (△) 額	摘 要
	円	円	円	
教育費国庫負担金	85,352,439,000	85,425,447,595	73,008,595	<p>2 感染症対策費国庫負担金において国の交付額が予定より12,042,372円の減となったこと</p> <p>3 生活保護費国庫負担金において国の交付額が予定より2,132,760,000円の減となったこと</p> <p>4 障がい者対策推進費国庫負担金において国の交付額が予定より4,803,397円の減となったこと</p> <p>5 子育て支援費国庫負担金において国の交付額が予定より18,274,181円の減となったこと</p> <p>6 自立支援費国庫負担金において国の交付額が予定より42,111,095円の減となったこと</p> <p>等による。</p> <p>義務教育費国庫負担金において国の交付額が予定より66,682,821円の増となったこと等による。</p>
国庫補助金 総務費補助金	31,283,504,440	25,419,211,887	△5,864,292,553	<p>1 私学振興費補助金において国の交付額が予定より87,917,088円の減となったこと</p> <p>2 原子力安全対策費補助金において原子力環境安全対策費が繰越しとなったこと等により44,033,937円の減となったこと</p> <p>3 後進地域開発等事業費補助金において国の交付額が予定より5,520,978円の減となったこと</p> <p>4 防災対策費補助金において国の交付額が予定より189,702,470円の減となったこと</p> <p>5 危機管理費補助金において国の交付額が予定より84,022,700円の減となったこと</p> <p>6 地域活性化・経済危機対策臨時交付金において国の交付額が予定より30,041,150円の減となったこと</p> <p>7 地域活性化・きめ細かな交付金において道路特別対策事業費等が繰越しとなったこと等により5,000,000,000円の減となったこと</p> <p>8 地域活性化・住民生活に光をそそぐ交付金において総合研究機構運営支援費等が繰越しとなったこと等により421,329,000円の減となったこと</p> <p>等による。</p>

科 目	予 算 現 額	収 入 済 額	増 減 (△) 額	摘 要
総合政策費補助金	円 8,882,438,000	円 8,436,616,712	円 △ 445,821,288	1 計画推進費補助金において道州制北海道地域連携モデル事業費が繰越しとなったこと等により505,821,288円の減となったこと 2 地域づくり推進費補助金において国の交付額が予定より60,000,000円の増となったこと による。
環境生活費補助金	288,133,000	276,984,553	△ 11,148,447	アイヌ施策推進費補助金において国の交付額が予定より5,545,141円の減となったこと等による。
保健福祉費補助金	26,332,121,000	23,198,000,127	△ 3,134,120,873	1 救急医療対策費補助金において救急医療対策推進費が繰越しとなったこと等により4,690,568円の減となったこと 2 特定疾患等対策費補助金において国の交付額が予定より1,659,906,090円の減となったこと 3 地域医師確保推進費補助金において国の交付額が予定より14,920,000円の増となったこと 4 看護政策費補助金において国の交付額が予定より7,253,000円の減となったこと 5 感染症対策費補助金において国の交付額が予定より1,490,701,676円の減となったこと 6 健康増進費補助金において国の交付額が予定より5,732,000円の減となったこと 7 地域福祉推進費補助金において国の交付額が予定より5,876,000円の増となったこと 8 生活保護費補助金において国の交付額が予定より13,075,000円の増となったこと 9 子育て支援費補助金において国の交付額が予定より6,107,000円の減となったこと 等による。
経済費補助金	17,081,683,000	17,143,212,055	61,529,055	1 エネルギー対策費補助金において国の交付額が予定より32,041,296円の減となったこと 2 公共訓練推進費補助金において国の交付額が予定より99,056,368円の増となったこと 等による。

科 目	予 算 現 額	収 入 済 額	増 減 (△) 額	摘 要
農 政 費 補 助 金	円 53,509,386,000	円 39,327,195,926	円 △14,182,190,074	<p>1 食品安全対策費補助金において国の交付額が予定より10,460,973円の減となったこと</p> <p>2 家畜衛生対策費補助金において国の交付額が予定より45,617,250円の減となったこと</p> <p>3 経営体育成対策費補助金において国の交付額が予定より111,106,664円の減となったこと</p> <p>4 地域支援対策費補助金において強い農業づくり事業費及びアイヌ農林漁業対策事業費が繰越しとなったこと等により5,996,991,000円の減となったこと</p> <p>5 農地調整対策費補助金において国の交付額が予定より12,449,000円の減となったこと</p> <p>6 農業生産基盤整備・保全事業費補助金において道営土地改良事業費等が繰越しとなったこと等により7,665,076,344円の減となったこと</p> <p>7 農村整備事業費補助金において道営農村総合整備事業費及び団体営農村総合整備事業費が繰越しとなったこと等により325,696,805円の減となったこと</p> <p>等による。</p>
水産林務費補助金	33,010,492,000	29,051,504,834	△3,958,987,166	<p>1 水産振興費補助金において国の交付額が予定より44,952,912円の減となったこと</p> <p>2 水産基盤整備費補助金において水産物供給基盤整備事業費が繰越しとなったこと等により1,292,431,784円の減となったこと</p> <p>3 漁港海岸保全費補助金において漁港海岸保全事業費が繰越しとなったこと等により20,033,750円の減となったこと</p> <p>4 林道事業費補助金において森林環境保全整備事業費及び森林居住環境整備事業費が繰越しとなったこと等により559,928,197円の減となったこと</p> <p>5 造林振興費補助金において公共事業事務費及び森林環境保全整備事業費が繰越しとなったこと等により1,026,408,634円の減となったこと</p> <p>6 森林保護種苗対策費補助金において国の交付額が予定より12,712,820円の減となったこと</p>

科 目	予 算 現 額	収 入 済 額	増 減 (△) 額	摘 要
	円	円	円	
建設費補助金	92,965,695,000	80,367,407,480	△12,598,287,520	<p>7 治山事業費補助金において治山事業費が繰越しとなったこと等により959,815,622円の減となったこと</p> <p>8 道有林管理費補助金において公共事業費が繰越しとなったこと等により33,473,200円の減となったこと</p> <p>等による。</p> <p>1 道路維持管理費補助金において道路公共事業費が繰越しとなったこと等により812,909,000円の減となったこと</p> <p>2 道路新設改良費補助金において道路公共事業費が繰越しとなったこと等により2,514,340,000円の減となったこと</p> <p>3 積雪寒冷対策費補助金において道路公共事業費が繰越しとなったこと等により467,158,000円の減となったこと</p> <p>4 市町村道整備費補助金において道路公共事業費が繰越しとなったこと等により29,004,000円の減となったこと</p> <p>5 河川改良費補助金において河川公共事業費が繰越しとなったこと等により3,154,605,000円の減となったこと</p> <p>6 ダム建設費補助金においてダム公共事業費が繰越しとなったこと等により329,867,000円の減となったこと</p> <p>7 空港建設費補助金において空港公共事業費が繰越しとなったこと等により31,118,350円の減となったこと</p> <p>8 砂防費補助金において砂防公共事業費が繰越しとなったこと等により494,755,000円の減となったこと</p> <p>9 海岸保全事業費補助金において海岸公共事業費が繰越しとなったこと等により60,775,000円の減となったこと</p> <p>10 街路事業費補助金において街路公共事業費が繰越しとなったこと等により870,758,000円の減となったこと</p> <p>11 都市公園費補助金において公園公共事業費が繰越しとなったこと等により100,682,670円の減となったこと</p>

科 目	予 算 現 額	収 入 済 額	増 減 (△) 額	摘 要
	円	円	円	
警 察 費 補 助 金	2,263,647,000	2,299,000,565	35,353,565	12 地域活力基盤整備事業費補助金において地域活力基盤整備事業費が繰越しとなったこと等により3,724,613,000円の減となったこと等による。 警察行政費補助金において国の交付額が予定より35,398,565円の増となったこと等による。
教 育 費 補 助 金	3,656,128,500	3,228,426,534	△ 427,701,966	1 教職員費補助金において国の交付額が予定より36,283,943円の減となったこと 2 高等学校管理費補助金において高等学校校舎等管理費が繰越しとなったこと等により59,992,000円の減となったこと 3 高等学校教育振興費補助金において産業教育施設整備費及び高等学校設備整備費が繰越しとなったこと等により149,475,191円の減となったこと 4 特別支援学校教育振興費補助金において国の交付額が予定より45,864,232円の減となったこと 5 特別支援学校建設費補助金において特別支援学校施設整備費が繰越しとなったこと等により48,477,000円の減となったこと 6 学校教育指導費補助金において国の交付額が予定より6,045,000円の減となったこと 7 文化振興費補助金において国の交付額が予定より4,078,000円の減となったこと 8 特別支援学校管理費補助金において受入れがなかったことにより69,836,000円の減となったこと 等による。
災 害 復 旧 費 補 助 金	5,173,445,000	2,923,862,178	△ 2,249,582,822	1 耕地災害復旧費補助金において国の交付額が予定より19,722,024円の減となったこと 2 漁港災害復旧費補助金において漁港災害復旧事業費が繰越しとなったこと等により416,044,000円の減となったこと 3 林道災害復旧費補助金において林道災害復旧事業費及び補助事業事務費が繰越しとなったこと等により395,879,000円の減となったこと

科 目	予 算 現 額	収 入 済 額	増 減 (△) 額	摘 要
	円	円	円	
企画振興費補助金	2,608,645,000	2,514,429,920	△ 94,215,080	4 治山災害復旧費補助金において国の交付額が予定より9,929,798円の減となったこと 5 土木災害復旧費補助金において土木災害復旧事業費が繰越しとなったこと等により1,408,008,000円の減となったこと による。 1 情報政策費補助金において国の交付額が予定より84,868,000円の減となったこと 2 計画推進費補助金において国の交付額が予定より9,336,570円の減となったこと 等による。
委 託 金 総務費委託金	2,632,864,000	2,603,527,543	△ 29,336,457	1 参議院議員選挙費委託金において国の交付額が予定より23,992,137円の減となったこと 2 衆議院議員補欠選挙費委託金において国の交付額が予定より4,592,596円の減となったこと 等による。
総合政策費委託金	3,768,059,000	3,643,440,532	△ 124,618,468	1 統計管理費委託金において国の交付額が予定より4,675,752円の減となったこと 2 統計費委託金において国の交付額が予定より116,378,051円の減となったこと 等による。
保健福祉費委託金	198,513,000	182,044,977	△ 16,468,023	保健福祉総務費委託金において国の交付額が予定より13,936,680円の減となったこと等による。
経 済 費 委 託 金	1,762,359,000	1,592,921,799	△ 169,437,201	公共訓練推進費委託金において国の交付額が予定より169,061,606円の減となったこと等による。
教育費委託金	385,421,000	179,377,802	△ 206,043,198	1 教職員人事費委託金において国の交付額が予定より5,462,211円の減となったこと 2 学校教育指導費委託金において国の交付額が予定より191,901,305円の減となったこと 3 学校体育費委託金において国の交付額が予定より4,521,540円の減となったこと 等による。
企画振興費委託金	707,572,000	677,317,533	△ 30,254,467	地域づくり推進費委託金において国の交付額が予定より29,673,527円の減となったこと等による。

科 目	予 算 現 額	収 入 済 額	増 減 (△) 額	摘 要
	円	円	円	
財 産 収 入 財 産 運 用 収 入 財 産 貸 付 収 入	3,711,214,000	3,717,193,288	5,979,288	1 建物貸付収入が予定より 3,973,586円の増となったこと 2 土地貸付収入が予定より 5,291,052円の増となったこと 3 公宅貸付収入が予定より 17,068,508円の増となったこと 4 船舶貸付収入が予定より 20,344,733円の減となったこと 等による。
利子及び配当金	1,432,780,000	1,337,607,723	△ 95,172,277	利子が予定より少なかったこと等による。
財 産 売 払 収 入 不 動 産 売 払 収 入	2,422,552,000	2,545,374,539	122,822,539	土地売払収入において売払処分が予定より120,563,072円の増となったこと等による。
物 品 売 払 収 入	1,152,789,000	1,675,787,324	522,998,324	1 畜産物売払収入において売払処分が予定より8,230,687円の増となったこと 2 製造品売払収入において売払処分が予定より10,240,737円の減となったこと 3 水産物売払収入において売払処分が予定より12,896,960円の減となったこと 4 立木売払収入において売払処分が予定より239,209,191円の増となったこと 5 雑産物売払収入において売払処分が予定より5,736,454円の減となったこと 6 不用品売払収入において売払処分が予定より308,742,094円の増となったこと 等による。
寄 附 金 寄 附 金 総 合 政 策 費 寄 附 金	60,664,000	2,770,000	△ 57,894,000	交通企画費寄附金が予定より58,100,000円の減となったこと等による。
繰 入 金 特 別 会 計 繰 入 金 農 業 改 良 資 金 貸 付 事 業 特 別 会 計 繰 入 金	85,493,000	39,245,581	△ 46,247,419	農業改良資金貸付事業特別会計からの繰入れが予定より減となったことによる。
病 院 事 業 会 計 繰 入 金	1,579,019,000	1,573,813,186	△ 5,205,814	病院事業会計からの繰入れが予定より減となったことによる。

科 目	予 算 現 額	収 入 済 額	増 減 (△) 額	摘 要
	円	円	円	
基金繰入金 グリーンニューディール 基金繰入金	1,100,824,000	882,744,120	△ 218,079,880	グリーンニューディール基金からの繰入れが予定より減となったことによる。
循環資源利用促進税 基金繰入金	1,187,370,000	1,066,760,499	△ 120,609,501	循環資源利用促進税基金からの繰入れが予定より減となったことによる。
消費者行政活性化 基金繰入金	422,256,000	386,003,044	△ 36,252,956	消費者行政活性化基金からの繰入れが予定より減となったことによる。
災害救助基金繰入金	5,150,000	0	△ 5,150,000	災害救助法適用災害がなかったことによる。
社会福祉施設等耐震化 等臨時特例基金繰入金	1,864,135,000	1,853,565,000	△ 10,570,000	社会福祉施設等耐震化等臨時特例基金からの繰入れが予定より減となったことによる。
医療施設耐震化臨時 特例基金繰入金	828,225,000	734,687,000	△ 93,538,000	医療施設耐震化臨時特例基金からの繰入れが予定より減となったことによる。
地域医療再生臨時 特例基金繰入金	1,168,388,000	919,737,834	△ 248,650,166	地域医療再生臨時特例基金繰入金において救急医療対策推進費及び地域医師確保推進事業費が繰越しとなったこと等により248,650,166円の減となったことによる。
介護基盤緊急整備等 臨時特例基金繰入金	4,448,417,000	4,313,774,776	△ 134,642,224	介護基盤緊急整備等臨時特例基金からの繰入れが予定より減となったことによる。
介護職員処遇改善等 臨時特例基金繰入金	7,715,643,000	7,554,252,479	△ 161,390,521	介護職員処遇改善等臨時特例基金からの繰入れが予定より減となったことによる。
障害者自立支援対策 臨時特例基金繰入金	5,920,217,000	5,236,043,284	△ 684,173,716	障害者自立支援対策臨時特例基金からの繰入れが予定より減となったことによる。
地域自殺対策緊急 強化基金繰入金	148,307,000	141,044,976	△ 7,262,024	地域自殺対策緊急強化基金からの繰入れが予定より減となったことによる。
安心子ども基金繰入金	6,452,966,000	5,678,264,530	△ 774,701,470	安心子ども基金からの繰入れが予定より減となったことによる。
妊婦健康診査 支援基金繰入金	1,003,836,000	894,069,782	△ 109,766,218	妊婦健康診査支援基金からの繰入れが予定より減となったことによる。
ふるさと雇用再生 特別基金繰入金	4,047,462,000	3,896,005,353	△ 151,456,647	ふるさと雇用再生特別基金からの繰入れが予定より減となったことによる。
緊急雇用創出事業 臨時特例基金繰入金	13,614,064,000	12,226,721,601	△ 1,387,342,399	緊急雇用創出事業臨時特例基金からの繰入れが予定より減となったことによる。
森林整備加速化・ 林業再生基金繰入金	6,960,316,000	5,573,398,678	△ 1,386,917,322	森林整備加速化・林業再生基金繰入金において地域林業活性化対策事業費及び森林整備費が繰越しとなったこと等により1,386,917,322円の減となったことによる。
森林整備地域活動 支援基金繰入金	723,301,000	709,530,589	△ 13,770,411	森林整備地域活動支援基金からの繰入れが予定より減となったことによる。

科 目	予 算 現 額	収 入 済 額	増 減 (△) 額	摘 要
子宮頸がん等ワクチン 接種緊急促進臨時特例 基金繰入金	1,231,311,000	760,418,000	△ 470,893,000	子宮頸がん等ワクチン接種緊急促進 臨時特例基金からの繰入れが予定よ り減となったことによる。
諸 収 入 延滞金、加算金及び過料等 税 附 帯 収 入	1,065,076,000	1,053,388,103	△ 11,687,897	延滞金が予定より少なかったこと等 による。
過 料 等	593,160,000	611,959,741	18,799,741	放置違反金が予定より多かったこと による。
貸 付 金 収 入 住宅建設特別資金 貸 付 金 収 入	158,013,000	152,348,077	△ 5,664,923	元金収入において繰上償還が予定よ り少なかったこと等による。
私立高等学校経営 安定資金貸付金収入	4,063,200,000	3,208,200,000	△ 855,000,000	元金収入において資金の貸付実績が 予定を下回ったことによる。
私立高等学校等生徒奨学 事業資金貸付金収入	11,201,083,000	10,503,120,000	△ 697,963,000	元金収入において資金の貸付実績が 予定を下回ったことによる。
看護職員等養成修学 資金貸付金収入	120,620,000	103,751,926	△ 16,868,074	元金収入が予定より少なかったこと による。
北海道土地開発 公社貸付金収入	30,603,668,000	30,503,131,538	△ 100,536,462	元金収入が予定より少なかったこと 等による。
公共下水道事業特別 会計貸付金収入	144,415,000	118,431,414	△ 25,983,586	元金収入が予定より少なかったこと 等による。
公立高等学校奨学 資金貸付金収入	4,625,314,000	4,612,358,350	△ 12,955,650	元金収入が予定より少なかったこと による。
受 託 事 業 収 入 農政受託事業収入	236,155,000	167,011,447	△ 69,143,553	1 畜産経営安定対策調査受託事業 収入が予定より4,071,245円の減 となったこと 2 道営土地改良関連受託事業収入 において公共事業事務費及び道営 土地改良事業費が繰越しとなった こと等により56,035,133円の減と なったこと 等による。
建設受託事業収入	3,138,069,000	3,126,946,939	△ 11,122,061	河川改良受託事業収入が予定より 8,489,874円の減となったこと等 による。
収 益 事 業 収 入 宝くじ収入	7,852,833,000	7,728,686,891	△ 124,146,109	宝くじの売り上げが予定より減と なったことによる。
雑 入 総務関係収入	665,074,000	743,788,846	78,714,846	1 宝くじ時効益金収入が予定より 22,398,074円の増となったこと 2 利子割精算金収入が予定より 22,561,047円の増となったこと 3 小切手未払資金組入金が予定よ り19,076,827円の増となったこと

科 目	予 算 現 額	収 入 済 額	増 減 (△) 額	摘 要
	円	円	円	
総合政策関係収入	327,949,000	387,495,122	59,546,122	4 雑入において返納金等があったことにより17,217,802円の増となったこと 等による。 雑入において返還金等があったことにより59,932,541円の増となったこと等による。
保健福祉関係収入	2,517,579,000	2,605,802,305	88,223,305	1 国民健康保険特定健康診査・保健指導負担金精算金収入が予定より112,729,000円の増となったこと 2 衛生研究所維持運営費法人負担収入が予定より10,122,831円の減となったこと 3 生活保護費返還金収入が予定より33,676,252円の減となったこと 4 身体障害者扶助費負担金精算金収入が予定より28,772,848円の増となったこと 5 心身障害者扶養共済掛金収入が予定より5,344,770円の減となったこと 6 未熟児医療費徴収金が予定より6,032,861円の減となったこと 7 児童保護措置費徴収金が予定より22,966,698円の減となったこと 8 児童福祉施設運営費関連収入が予定より17,393,996円の増となったこと 9 雑入において返納金等があったことにより28,943,068円の増となったこと 10 過年度収入が予定より7,534,786円の減となったこと 11 看護婦宿舎等施設整備事業費補助金返還金収入が予定より14,306,000円の減となったこと 12 障害者自立支援対策推進費補助金返還金収入が予定より5,905,000円の増となったこと 等による。
経済関係収入	257,501,000	267,373,294	9,872,294	雑入において返納金等があったことにより16,881,060円の増となったこと等による。
農政関係収入	264,005,000	285,497,335	21,492,335	1 雑入において納付金等があったことにより19,874,859円の増となったこと 2 違約金及び延納利息において違約金が発生したことにより4,620,000円の増となったこと 等による。

科 目	予 算 現 額	収 入 済 額	増減 (△) 額	摘 要
建設関係収入	円 136,851,000	円 204,506,310	円 67,655,310	1 電力料収入が予定より 19,066,404円の増となったこと 2 雑入において契約保証金の帰属 等があったことにより 44,357,225円の増となったこと 3 過年度収入が予定より 4,120,474円の増となったこと 等による。
教育関係収入	520,296,000	501,900,760	△ 18,395,240	1 日本スポーツ振興センター災害 共済給付金収入が予定より 34,059,794円の減となったこと 2 雑入において給与返納金等が あったことにより30,254,490円の 増となったこと 3 過年度収入が予定より 8,808,972円の減となったこと 等による。
道 道 総 務 債 債	18,962,000,000	17,553,000,000	△ 1,409,000,000	1 札幌医科大学整備費が予定より 下回ったこと 2 総合研究機構整備費が予定より 下回ったこと 3 退職手当が予定より下回ったこ と による。
総合政策債	13,118,500,000	10,822,800,000	△ 2,295,700,000	1 道州制北海道地域連携モデル事 業費において道州制北海道地域連 携モデル事業費が繰越し等となっ たこと 2 北海道新幹線鉄道整備事業費に おいて北海道新幹線鉄道整備事業 費負担金が繰越しとなったこと による。
保健福祉債	2,486,000,000	2,481,000,000	△ 5,000,000	児童福祉施設整備費が予定より下 回ったこと等による。
農政債	28,131,000,000	20,958,000,000	△ 7,173,000,000	1 土地改良事業費において公共事 業事務費及び道営土地改良事業費 が繰越し等となったこと 2 農用地造成事業費において公共 事業事務費及び道営農用地造成事 業費が繰越し等となったこと 3 農地防災事業費において公共事 業事務費及び道営農地防災事業費 が繰越し等となったこと

科 目	予 算 現 額	収 入 済 額	増 減 (△) 額	摘 要
	円	円	円	
水 産 林 務 債	27,024,000,000	23,721,400,000	△3,302,600,000	<p>4 農村総合整備事業費において公共事業事務費及び道営農村総合整備事業費が繰越し等となったこと</p> <p>5 農道等整備事業費において公共事業事務費及び道営農道整備事業費が繰越し等となったこと</p> <p>等による。</p> <p>1 水産基盤整備費において公共事業事務費及び水産物供給基盤整備事業費が繰越し等となったこと</p> <p>2 漁港海岸保全費において公共事業事務費及び漁港海岸保全事業費が繰越し等となったこと</p> <p>3 臨時漁港海岸保全施設整備特別対策事業費が予定より下回ったこと</p> <p>4 林道事業費において森林居住環境整備事業費等が繰越し等となったこと</p> <p>5 治山事業費において公共事業事務費及び治山事業費が繰越し等となったこと</p> <p>6 臨時治山施設整備特別対策事業費が予定より下回ったこと</p> <p>7 森林整備費において森林環境保全整備事業費等が繰越し等となったこと</p> <p>等による。</p>
建 設 債	136,010,000,000	124,780,400,000	△11,229,600,000	<p>1 道路維持管理費において道路公共事業費が繰越し等となったこと</p> <p>2 道路新設改良費において道路公共事業費が繰越し等となったこと</p> <p>3 積雪寒冷対策費において道路公共事業費が繰越し等となったこと</p> <p>4 市町村道整備費において道路公共事業費が繰越し等となったこと</p> <p>5 臨時道路整備特別対策事業費において道路特別対策事業費が繰越し等となったこと</p> <p>6 直轄河川事業費が予定より下回ったこと</p> <p>7 河川改良費において河川公共事業費が繰越し等となったこと</p> <p>8 臨時河川整備特別対策事業費が予定より下回ったこと</p> <p>9 ダム建設費においてダム公共事業費が繰越し等となったこと</p>

科 目	予 算 現 額	収 入 済 額	増 減 (△) 額	摘 要
	円	円	円	
				10 直轄空港整備費が予定より下回ったこと 11 空港整備費において空港公共事業費が繰越し等となったこと 12 砂防費において砂防公共事業費が繰越し等となったこと 13 臨時砂防施設整備特別対策事業費が予定より下回ったこと 14 海岸保全事業費において海岸公共事業費が繰越し等となったこと 15 臨時海岸保全施設整備特別対策事業費が予定より下回ったこと 16 街路事業費において街路公共事業費が繰越し等となったこと 17 臨時街路整備特別対策事業費において街路特別対策事業費が繰越し等となったこと 18 都市公園費において公園公共事業費が繰越し等となったこと 19 地方道路整備臨時貸付金事業費において道路公共事業費等が繰越しとなったこと 20 地域活力基盤整備事業費において地域活力基盤整備事業費が繰越し等となったこと 等による。
教 育 債	4,058,000,000	3,059,000,000	△ 999,000,000	1 高等学校施設整備費において高等学校校舎等管理費及び産業教育施設整備費が繰越しとなったこと 2 特別支援学校施設整備費において特別支援学校施設整備費が繰越し等となったこと による。
災 害 復 旧 債	1,358,000,000	817,000,000	△ 541,000,000	1 漁港災害復旧費において漁港災害復旧事業費が繰越し等となったこと 2 林道災害復旧費において林道災害復旧事業費が繰越し等となったこと 3 治山災害復旧費が予定より下回ったこと 4 土木災害復旧費において土木災害復旧事業費が繰越し等となったこと 等による。
企 画 振 興 債	6,558,000,000	6,548,000,000	△ 10,000,000	道州制北海道地域連携モデル事業費が予定より下回ったことによる。

別表第4

歳出不用額調書

科 目	予算現額	支出済額	翌年度繰越額	不用額	摘 要
	円	円	円	円	
議 事 局 費	1,755,646,000	1,656,497,319	0	99,148,681	運営費等の執行残
総 務 管 理 費	69,078,108,150	67,719,116,930	0	1,358,991,220	執行残
行政改革費	22,003,378,000	21,677,549,993	268,000,000	57,828,007	総務業務集中化推進費において労働者派遣契約実績が予定を下回ったこと等による。
人事管理費	218,683,000	205,222,993	0	13,460,007	執行残
文書管理費	193,605,000	174,115,906	0	19,489,094	執行残
職員厚生管理費	1,377,816,000	1,355,138,247	0	22,677,753	執行残
庁中管理費	2,833,594,000	2,605,208,772	0	228,385,228	執行残
財産管理費	9,080,056,000	9,006,855,116	0	73,200,884	執行残
総務諸費	199,678,000	175,277,051	0	24,400,949	総務管理諸費の執行残
徴 賦 課 徴 収 費	88,010,838,000	87,843,906,278	0	166,931,722	一般徴税諸費等の執行残
学 事 宗 務 費	45,842,552,000	44,237,834,814	0	1,604,717,186	私立高等学校経営安定資金貸付金が予定を下回ったこと等による。
私学振興費					
学事宗務諸費	275,918,000	268,251,034	0	7,666,966	子育て支援対策費補助金が予定を下回ったこと等による。
防 災 対 策 費	1,135,577,000	937,504,495	0	198,072,505	総合防災体制整備費等の執行残
原子力安全対策費					
原子力安全対策費	549,679,000	496,214,561	5,145,000	48,319,439	原子力防災安全対策費が予定を下回ったこと等による。
危 機 管 理 費	884,266,000	798,022,926	0	86,243,074	国民保護体制整備推進費が予定を下回ったこと等による。
危 機 管 理 費					
領土復帰対策費					
領土復帰対策費	659,801,000	653,199,669	0	6,601,331	北方領土隣接地域振興等事業推進費が予定を下回ったこと等による。

科 目	予 算 現 額	支 出 済 額	翌年度繰越額	不 用 額	摘 要
	円	円	円	円	
会 計 管 理 費 会 計 総 務 費	835,434,000	794,051,234	0	41,382,766	会計事務諸費等の執行残
選 挙 費 選 挙 管 理 委 員 会 費	172,102,000	165,992,747	0	6,109,253	事務局運営費等の執行残
北海道知事及び北海道 議 会 議 員 選 挙 費	857,818,000	798,184,373	0	59,633,627	北海道知事及び北海道 議 会 議 員 選 挙 費 が 予 定 よ り 下 回 っ た こ と に よ る。
参議院議員選挙費	2,400,030,000	2,376,037,863	0	23,992,137	参議院議員選挙費が予定 より下回ったことによる。
監 査 委 員 費 事 務 局 費	423,682,000	414,106,733	0	9,575,267	運営費等の執行残
総 合 政 策 費 総 合 政 策 管 理 費 総 合 政 策 総 務 費	3,496,507,000	3,454,059,615	0	42,447,385	総務管理諸費等の執行残
国 際 交 流 費 国 際 交 流 推 進 費	255,759,000	245,155,869	0	10,603,131	国際交流推進費等の執行残
外 務 事 務 費	80,380,000	73,549,380	0	6,830,620	旅券事務費の執行残
計 画 推 進 費 計 画 推 進 費	15,646,590,000	14,604,710,393	892,009,000	149,870,607	道州制北海道地域連携モ デル事業費等の執行残
科 学 I T 振 興 費 科 学 技 術 振 興 費	134,001,000	124,083,338	0	9,917,662	科学技術振興事業費補 助金が予定を下回った こと等による。
情 報 政 策 費	2,018,072,000	1,988,128,473	0	29,943,527	行政情報ネットワーク 推進費等の執行残
新幹線・交通企画費 交 通 企 画 費	2,757,379,000	2,656,137,769	0	101,241,231	新千歳空港国際拠点空 港化推進費が予定を下 回ったこと等による。
地 域 づ くり 支 援 費 地 域 づ くり 推 進 費	3,965,477,000	3,912,222,311	0	53,254,689	地域づくり推進費が予定 を下回ったこと等による。
地 域 行 政 費 市 町 村 振 興 奨 励 費	3,047,880,000	3,041,556,591	0	6,323,409	市町村行財政運営調整 費等の執行残
統 計 費	3,218,229,000	3,100,736,102	0	117,492,898	委託統計費の執行残
環 境 生 活 費 環 境 生 活 管 理 費 環 境 生 活 総 務 費	2,159,198,000	2,139,809,456	0	19,388,544	総務管理諸費等の執行残
アイヌ施策推進費	823,828,000	801,724,330	0	22,103,670	アイヌ文化振興・研究推 進機構事業費補助金が予 定を下回ったこと等による。

科 目	予算現額	支出済額	翌年度繰越額	不用額	摘 要
	円	円	円	円	
環境政策費 環境管理費	1,242,283,000	1,011,780,072	0	230,502,928	グリーンニューディール 基金積立金等の執行残
環境保全費 大気環境対策費	150,412,000	143,646,478	0	6,765,522	大気汚染対策費等の執行残
水環境対策費	595,540,000	587,936,137	0	7,603,863	水質汚濁対策費等の執行残
循環型社会推進費 循環型社会推進費	2,005,350,000	1,874,531,294	0	130,818,706	循環型社会推進費が予定 より下回ったこと等による。
自然環境費 自然環境対策費	189,829,000	183,784,353	0	6,044,647	自然公園等整備費等の 執行残
鳥獣保護対策費	81,874,000	75,283,704	0	6,590,296	特定生物対策推進費等 の執行残
くらし安全費 くらし安全推進費	797,683,000	757,828,368	0	39,854,632	消費生活向上対策事業費が 予定を下回ったこと等による。
道民活動文化振興費 道民活動文化振興費	1,133,016,000	1,125,994,963	0	7,021,037	文化・スポーツ振興事業費が 予定を下回ったこと等による。
女性対策費 男女平等参画推進費	193,326,000	180,929,152	0	12,396,848	女性相談援助センター 管理費等の執行残
保健福祉費 保健福祉管理費 保健福祉総務費	27,234,253,000	27,110,499,744	0	123,753,256	総務管理諸費等の執行残
施設運営指導費 施設運営指導費	1,080,262,000	1,074,545,517	0	5,716,483	施設運営指導費等の執 行残
社会福祉施設整備費	4,284,011,000	4,272,899,881	0	11,111,119	社会福祉施設整備事業 費の執行残
医療政策薬務費 医療対策費	319,979,000	305,080,429	0	14,898,571	診療所管理費等の執行残
救急医療対策費	4,193,541,000	3,998,525,954	1,475,576	193,539,470	救急医療施設対策費等が予 定より下回ったこと等による。
薬務指導費	60,511,000	53,419,760	0	7,091,240	薬務指導対策費等の執行残
国民健康保険費	114,040,130,000	114,031,998,455	0	8,131,545	国民健康保険対策費等 の執行残
特定疾患等対策費	10,220,110,000	10,127,423,792	0	92,686,208	特定疾患等医療費等の 執行残

科 目	予算現額	支出済額	翌年度繰越額	不用額	摘 要
	円	円	円	円	
地域医師確保推進費 地域医師確保推進費	4,816,441,000	4,505,015,098	234,629,000	76,796,902	地域医療施設対策費が予定を下回ったこと等による。
看護政策費	2,001,745,000	1,883,794,978	0	117,950,022	看護職員確保対策費が予定を下回ったこと等による。
健康安全費 地域保健費	203,305,000	195,816,295	0	7,488,705	保健所管理費等の執行残
感染症対策費	9,518,755,000	6,680,860,544	0	2,837,894,456	感染症対策事業費が予定を下回ったことによる。
健康増進費	395,741,000	350,269,604	0	45,471,396	健康増進対策事業費等の執行残
食品安全対策費	190,262,000	184,206,078	0	6,055,922	食品安全対策費の執行残
食肉検査対策費	584,467,000	534,130,604	0	50,336,396	牛海綿状脳症検査費等の執行残
生活衛生対策費	138,508,000	131,482,969	0	7,025,031	温泉調査指導費等の執行残
福祉援護費 地域福祉推進費	1,849,930,000	1,744,971,920	0	104,958,080	地域福祉推進事業費が予定を下回ったこと等による。
福祉基盤費	647,264,000	583,578,647	0	63,685,353	人材育成対策費が予定を下回ったこと等による。
援 護 費	62,546,000	50,397,906	0	12,148,094	引揚者、戦傷病者等援護対策費が予定を下回ったことによる。
生活保護費	34,143,506,000	34,054,594,789	0	88,911,211	生活保護費が予定を下回ったことによる。
高齢者保健福祉費 高齢者計画推進費	12,125,221,000	11,853,637,508	0	271,583,492	高齢者対策推進費が予定を下回ったことによる。
介護保険運営費	55,739,250,000	55,612,360,516	0	126,889,484	介護保険対策費が予定を下回ったことによる。
障がい者保健福祉費 障がい者自立支援費	44,161,026,000	43,057,332,840	0	1,103,693,160	自立支援対策推進事業費が予定を下回ったこと等による。
障がい者対策推進費	2,324,421,000	2,272,203,305	0	52,217,695	障がい者対策推進事業費が予定を下回ったことによる。
障がい者施設管理費	1,142,968,000	1,126,587,223	0	16,380,777	執行残
子ども未来推進費 子育て支援費	19,546,277,000	18,356,745,588	0	1,189,531,412	保育対策推進費が予定を下回ったこと等による。
自立支援費	29,193,244,000	28,836,202,452	0	357,041,548	児童福祉施設措置費が予定を下回ったこと等による。

科 目	予 算 現 額	支 出 済 額	翌年度繰越額	不 用 額	摘 要
	円	円	円	円	
災 害 救 助 費 救 助 費	30,447,000	20,146,892	0	10,300,108	災害救助費の執行残
経 済 管 理 費 経 済 総 務 費	4,294,434,000	4,267,604,452	0	26,829,548	総務管理諸費等の執行残
観 光 費 ニューツーリズム推進費	430,433,000	414,456,751	0	15,976,249	観光プロモーション推進費等の執行残
商 工 金 融 費 中 小 企 業 支 援 費	6,131,337,000	6,106,963,523	0	24,373,477	商工指導団体等指導事業費が予定を下回ったこと等による。
経 営 支 援 費	148,185,000	116,998,227	0	31,186,773	地域経済活力向上支援事業費が予定を下回ったこと等による。
産 業 振 興 費 ものづくり支援費	959,616,000	945,310,557	0	14,305,443	中小企業競争力強化促進事業費が予定を下回ったこと等による。
新 産 業 振 興 費	78,991,000	64,255,378	0	14,735,622	新産業創出推進事業費が予定を下回ったこと等による。
産 業 立 地 費 産 業 立 地 推 進 費	1,652,272,000	1,574,155,715	0	78,116,285	企業立地促進費が予定を下回ったこと等による。
資 源 エ ネ ル ギ ー 費 エ ネ ル ギ ー 対 策 費	2,517,920,000	2,485,968,499	0	31,951,501	電源施設等周辺地域対策費が予定を下回ったこと等による。
保 安 対 策 費	996,702,000	988,975,946	0	7,726,054	産業保安・鉱害対策費の執行残
雇 用 労 政 費 雇 用 労 政 費	24,849,000	18,606,252	0	6,242,748	人材確保促進事業費が予定を下回ったこと等による。
地 域 支 援 費	119,653,000	88,920,535	0	30,732,465	地域雇用創出支援事業費が予定を下回ったことによる。
就 業 支 援 費	30,274,519,000	28,781,828,006	0	1,492,690,994	緊急雇用創出事業臨時特例対策推進費が予定を下回ったこと等による。
人 材 育 成 費 育 成 誘 致 推 進 費	136,105,000	128,264,798	0	7,840,202	職場適応訓練費等の執行残
公 共 訓 練 推 進 費	2,234,357,000	2,045,885,748	0	188,471,252	公共訓練費が予定を下回ったこと等による。
農 政 管 理 費 農 政 総 務 費	9,676,066,000	9,389,368,309	160,000,000	126,697,691	公共事業事務費等の執行残

科 目	予算現額	支出済額	翌年度繰越額	不用額	摘 要
	円	円	円	円	
食品政策費 食品安全対策費	927,949,000	908,972,864	0	18,976,136	バイオマス利活用フロンティア推進事業費等の執行残
植物防疫生産資材対策費	40,911,000	35,034,724	0	5,876,276	農業生産資材安全利用対策事業費等の執行残
農産振興費 畑作物対策費	185,617,000	179,278,449	0	6,338,551	農業生産総合対策事業費等の執行残
畜産振興費 酪農畜産振興費	1,626,043,000	1,608,630,083	0	17,412,917	酪農畜産行政推進費が予定を下回ったこと等による。
家畜衛生対策費	1,171,168,000	887,343,300	0	283,824,700	家畜伝染病予防費が予定を下回ったこと等による。
技術普及費 普及推進費	249,691,000	238,136,654	0	11,554,346	農業改良普及センター管理費等の執行残
農業経営費 経営担い手対策費	588,296,000	572,715,306	0	15,580,694	農業大学校管理費等の執行残
経営体育成対策費	687,118,000	556,609,063	0	130,508,937	農業経営総合支援事業費が予定を下回ったことによる。
農業金融対策費	1,206,577,000	1,139,974,963	0	66,602,037	農業金融対策推進費が予定を下回ったことによる。
農業支援費 地域支援対策費	9,973,891,000	3,946,720,263	5,986,520,000	40,650,737	強い農業づくり事業費等の執行残
農地調整費 農地調整対策費	791,892,000	771,020,552	0	20,871,448	農業委員会等活動促進助成費が予定を下回ったことによる。
農村設計費 農村企画費	29,886,634,000	29,878,818,837	0	7,815,163	中山間ふるさと・水と土保全対策事業推進費等の執行残
農村活性化対策費	8,511,840,000	8,500,615,070	0	11,224,930	農山漁村活性化プロジェクト支援事業費が予定を下回ったこと等による。
農業農村整備事業費 農業生産基盤整備・保全事業費	62,231,264,000	48,352,821,532	13,588,394,000	290,048,468	道営土地改良事業費等の執行残
農村整備事業費	3,939,711,000	3,344,631,899	556,848,000	38,231,101	道営農村総合整備事業費等の執行残
水産林務費 水産林務管理費 水産林務総務費	7,465,013,000	7,113,111,265	181,482,000	170,419,735	公共事業事務費等の執行残
水産経営費 漁業金融対策費	414,672,000	408,137,851	0	6,534,149	漁家経済振興対策事業費が予定を下回ったこと等による。

科 目	予 算 現 額	支 出 済 額	翌年度繰越額	不 用 額	摘 要
水産業漁村振興推進費	802,863,000	796,584,533	0	6,278,467	水産業振興構造改善事業費が予定を下回ったこと等による。
水産加工流通対策費	1,030,402,000	1,024,380,821	0	6,021,179	水産物流通総合対策事業費が予定を下回ったこと等による。
水産振興費 水産業改良普及費	44,157,000	37,148,709	0	7,008,291	水産業改良普及指導費の執行残
水産振興費	715,524,000	630,034,348	0	85,489,652	資源増大事業費が予定を下回ったこと等による。
漁港漁村費 水産基盤整備費	27,979,512,000	25,413,256,795	2,372,167,000	194,088,205	水産物供給基盤整備事業費等の執行残
漁港管理費	289,962,000	272,917,420	0	17,044,580	漁港施設管理費等の執行残
漁港海岸保全費	1,653,991,000	1,605,851,584	38,392,000	9,747,416	漁港海岸管理費等の執行残
漁業管理費 増殖振興費	328,038,000	322,126,061	0	5,911,939	鮭鱒増殖事業費の執行残
漁業調整委員会費	338,861,000	329,260,810	0	9,600,190	海区漁業調整委員会費等の執行残
国際漁業対策費	78,185,000	71,105,480	0	7,079,520	国際漁業総合対策事業費の執行残
漁業取締費	2,107,572,000	2,080,140,959	0	27,431,041	漁業取締対策事業費の執行残
林業木材費 経営改善対策費	8,651,106,000	7,413,732,361	1,129,592,000	107,781,639	地域林業活性化対策事業費が予定を下回ったこと等による。
地域活動支援対策費	948,131,000	928,450,578	0	19,680,422	森林整備地域活動支援事業費が予定を下回ったことによる。
林業担い手対策費	150,976,000	142,388,959	0	8,587,041	森林整備担い手対策推進費が予定を下回ったこと等による。
森林計画費 森林計画費	74,828,000	67,045,305	0	7,782,695	森林計画編成事業費等の執行残
林道事業費	3,878,726,000	2,783,510,484	955,800,000	139,415,516	森林環境保全整備事業費等の執行残
森林整備費 造林振興費	10,733,455,000	9,344,971,977	1,297,335,000	91,148,023	森林環境保全整備事業費等の執行残

科 目	予 算 現 額	支 出 済 額	翌年度繰越額	不 用 額	摘 要
森林保護種苗対策費	211,046,000	197,490,400	0	13,555,600	普及宣伝及び契約損害てん補事業費等の執行残
治 山 費 治 山 事 業 費	14,373,827,000	12,364,084,247	1,894,032,000	115,710,753	治山事業費等の執行残
森 林 活 用 費 森づくりセンター費	80,776,000	72,459,806	0	8,316,194	森づくりセンター管理費の執行残
森林活用促進費	297,661,000	291,423,333	0	6,237,667	森林活用促進事業費等の執行残
道 有 林 費 道 有 林 管 理 費	2,455,622,000	2,206,936,277	154,200,000	94,485,723	公共事業費等の執行残
建 設 費 建 設 管 理 費 建 設 総 務 費	48,669,948,000	48,374,735,913	6,000,000	289,212,087	公共事業事務費等の執行残
土木現業所費	30,540,000	24,806,243	0	5,733,757	土木現業所管理費の執行残
建設業指導費	89,129,000	69,450,402	0	19,678,598	建設業指導調査費等の執行残
公共用土地対策費	16,681,421,000	16,580,950,970	0	100,470,030	道単独事業用地対策費等の執行残
道 路 橋 り ょ う 費 道 路 維 持 管 理 費	64,744,734,000	60,230,652,290	4,140,494,000	373,587,710	単独事業費等の執行残
道路新設改良費	75,787,159,000	65,891,816,161	9,697,652,000	197,690,839	特別対策事業費等の執行残
積雪寒冷対策費	12,586,480,000	10,941,805,749	1,258,370,000	386,304,251	単独事業費等の執行残
市町村道整備費	1,008,980,000	949,769,927	49,600,000	9,610,073	公共事業費の執行残
河 川 費 河 川 維 持 管 理 費	15,130,168,000	14,958,295,756	160,000,000	11,872,244	単独事業費等の執行残
河 川 改 良 費	37,944,871,000	32,428,014,943	5,328,323,000	188,533,057	公共事業費等の執行残
ダム建設費	11,431,077,000	10,801,908,335	602,543,000	26,625,665	ダム負担工事費等の執行残
空 港 港 湾 費 空 港 管 理 費	2,115,917,000	1,996,692,930	0	119,224,070	空港管理費等の執行残
空港建設費	1,276,028,000	1,217,208,233	44,898,000	13,921,767	公共事業費等の執行残
砂 防 海 岸 費 砂 防 海 岸 管 理 費	1,704,484,000	1,693,344,600	0	11,139,400	砂防海岸管理費等の執行残
砂 防 費	14,513,620,000	13,286,800,818	1,017,466,000	209,353,182	公共事業費等の執行残

科 目	予 算 現 額	支 出 済 額	翌年度繰越額	不 用 額	摘 要
海岸保全事業費	4,972,848,000	4,732,869,471	162,641,000	77,337,529	公共事業費等の執行残
建築指導費 建築指導調査費	111,835,000	81,328,678	0	30,506,322	建築指導費等の執行残
建築防災費	52,411,000	45,629,367	900,000	5,881,633	住宅・建築物耐震改修等事業費が予定より下回ったことによる。
民間住宅対策費	594,006,000	579,839,234	0	14,166,766	民間住宅等関連事業推進費等の執行残
都市環境費 街路事業費	21,752,314,000	18,589,427,707	3,046,930,000	115,956,293	地域活力基盤整備事業費等の執行残
公園下水道費 都市公園費	1,873,200,000	1,656,391,919	198,770,000	18,038,081	道立都市公園整備費等の執行残
まちづくり推進費 都市計画企画調査費	66,000,000	54,652,500	0	11,347,500	街路交通調査費の執行残
警察費 警察管理費 警察本部費	111,787,282,000	111,436,845,575	0	350,436,425	給与費等の執行残
装 備 費	2,147,038,000	1,918,206,145	193,582,250	35,249,605	機動力強化費等の執行残
警察施設費	2,724,569,000	2,697,961,049	0	26,607,951	庁舎公宅等営繕費等の執行残
運 転 免 許 費	2,682,733,000	2,576,694,831	0	106,038,169	運転免許費の執行残
警察活動費 警察活動費	2,772,249,000	2,702,831,832	0	69,417,168	刑事警察費等の執行残
交通安全施設費 交通安全施設費	3,809,392,000	3,687,611,196	100,000,000	21,780,804	交通安全施設整備費の執行残
教育費 教育総務費 事務局費	8,456,359,000	8,252,347,122	1,530,745	202,481,133	給与費等の執行残
教職員人事費	61,793,000	48,573,516	0	13,219,484	教職員人事管理費等の執行残
財産管理費	3,382,675,000	3,277,821,068	37,858,640	66,995,292	公宅等整備費等の執行残
教育奨励費	5,215,490,000	5,188,055,727	0	27,434,273	学校教育活動促進費等の執行残
福利保健費	3,337,099,000	3,323,357,525	0	13,741,475	健康管理費等の執行残

科 目	予 算 現 額	支 出 済 額	翌年度繰越額	不 用 額	摘 要
	円	円	円	円	
小 学 校 教 員 費	181,317,113,000	181,004,446,743	0	312,666,257	給与費等の執行残
中 学 校 教 員 費	110,700,404,000	110,517,921,692	0	182,482,308	給与費等の執行残
高 等 学 校 教 員 費	92,503,411,000	92,287,364,001	0	216,046,999	給与費等の執行残
学 校 管 理 費	9,130,519,000	8,273,103,441	571,090,440	286,325,119	執行残
教 育 振 興 費	1,583,209,000	836,974,674	731,552,900	14,681,426	高等学校設備整備費等の執行残
学 校 建 設 費	1,368,728,000	1,359,454,209	0	9,273,791	高等学校施設整備費の執行残
特 別 支 援 学 校 教 員 費	39,151,297,000	38,924,981,872	0	226,315,128	給与費等の執行残
学 校 管 理 費	3,400,921,000	3,164,256,523	92,166,511	144,497,966	執行残
教 育 振 興 費	892,378,000	857,914,120	0	34,463,880	特別支援学校振興奨励費において給食数及び帰省回数が予定より下回ったことによる。
学 校 建 設 費	5,039,506,000	4,582,059,106	263,332,000	194,114,894	特別支援学校施設整備費の執行残
学 校 教 育 費					
学 校 教 育 指 導 費	908,880,000	680,009,951	0	228,870,049	教育指導費等の執行残
教 員 研 修 費	320,022,000	283,043,905	456,792	36,521,303	教職員研修費等の執行残
社 会 教 育 費					
生 涯 学 習 振 興 費	990,930,000	817,347,046	150,486,016	23,096,938	生涯学習振興費が予定を下回ったこと等による。
文 化 振 興 費	1,296,081,000	1,273,705,711	0	22,375,289	文化施設管理費等の執行残
保 健 体 育 費					
学 校 保 健 費	704,264,000	647,191,214	0	57,072,786	学校安全対策費等の執行残
災 害 復 旧 費					
農 地 開 発 施 設 災 害 復 旧 費					
耕 地 災 害 復 旧 費	419,538,000	399,667,160	0	19,870,840	耕地災害復旧事業費の執行残
水 産 林 業 施 設 災 害 復 旧 費					
漁 港 災 害 復 旧 費	931,959,000	414,309,737	343,953,000	173,696,263	漁港災害復旧事業費の執行残
林 道 災 害 復 旧 費	510,039,000	107,119,665	324,101,000	78,818,335	林道災害復旧事業費の執行残
治 山 災 害 復 旧 費	703,838,000	688,871,174	0	14,966,826	緊急治山事業費等の執行残

科 目	予 算 現 額	支 出 済 額	翌年度繰越額	不 用 額	摘 要
	円	円	円	円	
土木施設災害復旧費 土木災害復旧費	3,848,736,000	2,042,594,785	1,762,373,000	43,768,215	土木災害復旧事業費の 執行残
公 債 費 公 利 費	89,805,274,000	89,723,902,157	0	81,371,843	公債償還金において一 時借入金が予定を下 回ったこと等による。
公 債 諸 費	1,627,762,000	1,365,307,484	0	262,454,516	公債割引料が予定を下 回ったこと等による。
諸 支 出 金 繰 出 金 特 別 会 計 繰 出 金	4,498,254,000	4,489,252,809	0	9,001,191	林業・木材産業改善資金 貸付事業特別会計に対 する繰出金が予定より下 回ったこと等による。
諸 諸 費	76,506,377,000	76,165,749,681	0	340,627,319	税附帯諸費等の執行残
予 予 備 費 予 予 備 費	200,000,000	0	0	200,000,000	
企 画 振 興 費 企 画 振 興 管 理 費 計 画 推 進 費	2,984,668,000	2,965,384,685	0	19,283,315	道州制北海道地域連携モ デル事業費等の執行残
地 域 づ くり 支 援 費 地 域 づ くり 推 進 費	486,996,000	457,322,473	0	29,673,527	地域づくり推進費の執行残
科 学 I T 振 興 費 情 報 政 策 費	1,191,101,000	1,088,685,060	0	102,415,940	情報通信格差対策事業 費補助金が予定を下 回ったこと等による。

道税現年課税分成績調書

区 分	課 税 標 準	税 率	基本調定額	過誤納額	決算調定額	収 入 済 額	収 入 歩 合
			円	円	円	円	%
道 税	-	-	506,158,709,017	4,997,864	506,163,706,881	498,218,906,886	98.43
個 人 道 民 税	-	-	152,746,501,817	0	152,746,501,817	148,215,879,935	97.03
法 人 道 民 税	-	-	20,573,030,600	545,150	20,573,575,750	20,456,351,534	99.43
法 人 税 割	-	-	15,517,244,900	-	-	-	-
算 出 税 額	(法人税額) 円 28,546,115,052	5/100	1,427,305,752	-	-	-	-
〃	() 円 231,228,260,668	5.8/100	13,411,239,118	-	-	-	-
適 用 税 率 変 更 に よ る 増 減 額	-	-	75,760,680	-	-	-	-
算 出 減 額	-	-	△ 277,986,950	-	-	-	-
中 間 申 告 増 減 差 額	-	-	880,926,300	-	-	-	-
均 等 割	-	-	5,055,785,700	-	-	-	-
年 1 回 決 算 の も の	-	-	5,055,645,700	-	-	-	-
算 出 税 額	(事業年度数) 件 1,414	円 800,000	1,131,200,000	-	-	-	-
月 割 減 額	-	-	△ 19,168,800	-	-	-	-
算 出 税 額	(事業年度数) 件 1,218	円 540,000	657,720,000	-	-	-	-
月 割 減 額	-	-	△ 11,143,700	-	-	-	-
算 出 税 額	(事業年度数) 件 3,254	円 130,000	423,020,000	-	-	-	-
月 割 減 額	-	-	△ 7,169,900	-	-	-	-
算 出 税 額	(事業年度数) 件 18,691	円 50,000	934,550,000	-	-	-	-
月 割 減 額	-	-	△ 15,834,400	-	-	-	-
算 出 税 額	(事業年度数) 件 97,472	円 20,000	1,949,440,000	-	-	-	-
月 割 減 額	-	-	△ 33,068,500	-	-	-	-
中 間 申 告 増 減 差 額	-	-	46,101,000	-	-	-	-
年 2 回 決 算 の も の	-	-	140,000	-	-	-	-
算 出 税 額	(事業年度数) 件 14	円 10,000	140,000	-	-	-	-
道 民 税 利 子 割	-	-	4,279,075,596	0	4,279,075,596	4,279,075,596	100.00
公 社 債 利 子 等	-	-	4,179,390,736	-	-	-	-
公 社 債 利 子	(利子等の支払額) 円 12,577,805,563	5/100	628,890,278	-	-	-	-
銀 行 預 金 利 子	() 円 27,024,447,762	5/100	1,351,222,388	-	-	-	-
銀 行 以 外 の 金 融 機 関 の 預 貯 金 利 子	() 円 21,119,901,192	5/100	1,055,995,059	-	-	-	-
勤 務 先 預 金 等 の 利 子	() 円 3,873,001,308	5/100	193,650,065	-	-	-	-
合 同 運 用 信 託 の 収 益 の 分 配	() 円 350,375,027	5/100	17,518,751	-	-	-	-

区 分	課 税 標 準	税 率	基本調定額	過誤納額	決算調定額	収 入 済 額	収 入 歩 合
			円	円	円	円	%
公社債投資信託の収益の分配	(利子等の支払額) 円 1,112,235,253	5/100	55,611,762	-	-	-	-
郵便貯金利子	(") 円 9,998,639,021	5/100	499,931,951	-	-	-	-
国外公社債等の利子等	(") 円 7,970,263,513	5/100	398,513,175	-	-	-	-
財形貯蓄契約に係る生命保険等の差益	(") 円 176,623,304	5/100	8,831,165	-	-	-	-
算 出 減 額	-	-	△ 30,773,858	-	-	-	-
証券投資信託の収益の分配等	-	-	1,885,394	-	-	-	-
私募公社債等運用投資信託の収益の分配	(利子等の支払額) 円 16,282,295	5/100	814,114	-	-	-	-
国外公募投資信託の収益の分配	(") 円 21,463,168	5/100	1,073,158	-	-	-	-
算 出 減 額	-	-	△ 1,878	-	-	-	-
金融類似商品	-	-	97,799,466	-	-	-	-
懸賞金付預貯金等の懸賞金等	(利子等の支払額) 円 1,411,576,584	5/100	70,578,829	-	-	-	-
定期積金の給付補てん金	(") 円 445,330,513	5/100	22,266,525	-	-	-	-
外貨建預貯金等の為替差益	(") 円 511,497	5/100	25,574	-	-	-	-
一時払養老保険等の差益	(") 円 247,264,371	5/100	12,363,218	-	-	-	-
算 出 減 額	-	-	△ 7,434,680	-	-	-	-
個 人 事 業 税	-	-	3,824,038,700	254,300	3,824,293,000	3,731,853,772	97.58
第 1 種 事 業	-	-	2,539,936,800	-	-	-	-
算 出 税 額	(所得金額) 円 50,825,520,000	5/100	2,541,276,000	-	-	-	-
減 免 税 額	-	-	△ 1,339,200	-	-	-	-
第 2 種 事 業	-	-	217,287,000	-	-	-	-
算 出 税 額	(所得金額) 円 5,551,945,000	4/100	222,077,800	-	-	-	-
減 免 税 額	-	-	△ 4,790,800	-	-	-	-
第 3 種 事 業	-	-	1,055,067,700	-	-	-	-
算 出 税 額	(所得金額) 円 21,103,916,000	5/100	1,055,195,800	-	-	-	-
減 免 税 額	-	-	△ 128,100	-	-	-	-
第 3 種 事 業	-	-	11,747,200	-	-	-	-
算 出 税 額	(所得金額) 円 391,573,333	3/100	11,747,200	-	-	-	-
法 人 事 業 税	-	-	62,716,822,400	476,900	62,717,299,300	62,526,312,460	99.69
普 通 法 人	-	-	53,281,606,800	-	-	-	-
外 形 対 象 法 人	-	-	31,556,994,502	-	-	-	-
所 得 割	-	-	15,741,669,702	-	-	-	-
算 出 税 額	(所得金額) 円 102,553	3.8/100	3,897	-	-	-	-

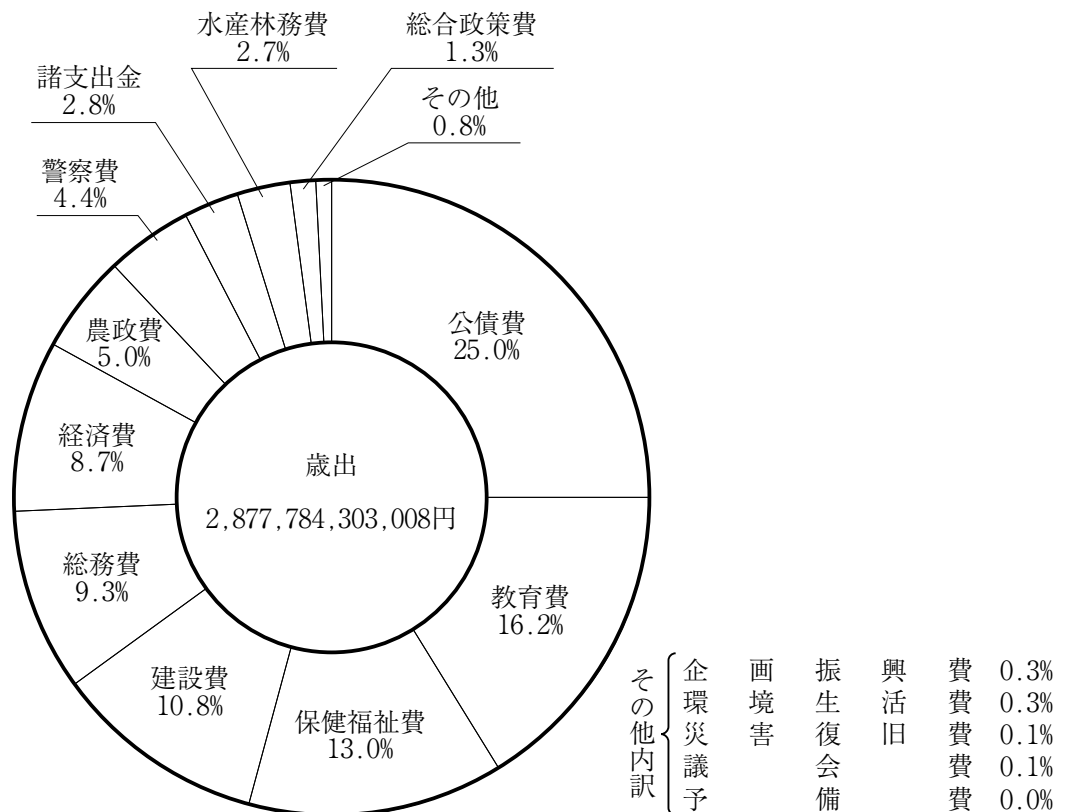
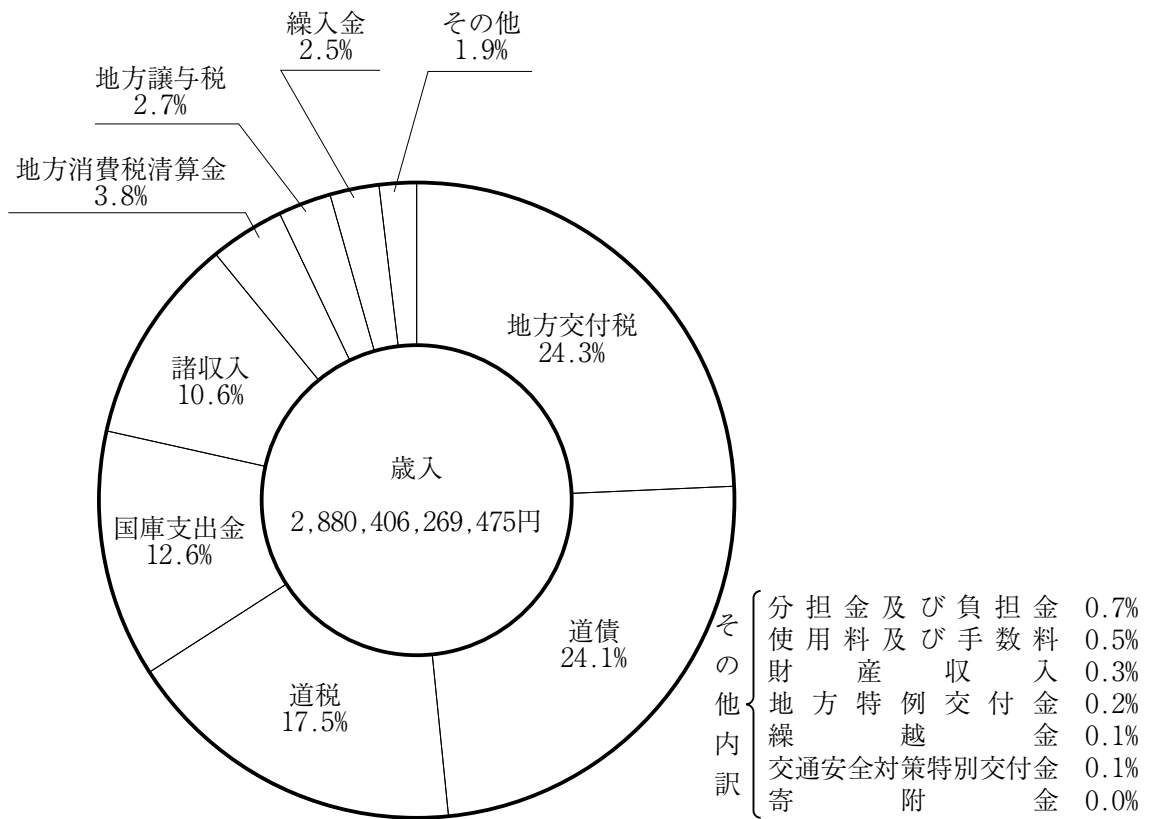
区 分	課 税 標 準	税 率	基本調定額	過誤納額	決算調定額	収 入 済 額	収 入 歩 合
			円	円	円	円	%
算 出 税 額	(所得金額) 円 536,037	5.5/100	29,482	-	-	-	-
〃	(〃) 円 7,925,386,514	7.2/100	570,627,829	-	-	-	-
〃	(〃) 円 938,629,067	1.5/100	14,079,436	-	-	-	-
〃	(〃) 円 894,217,819	2.2/100	19,672,792	-	-	-	-
〃	(〃) 円 521,974,354,000	2.9/100	15,137,256,266	-	-	-	-
付 加 価 値 割	(付加価値額) 円 2,249,501,604,167	0.48/100	10,797,607,700	-	-	-	-
資 本 割	(資本等の金額) 円 2,508,858,550,000	0.2/100	5,017,717,100	-	-	-	-
そ の 他 の 法 人	-	-	18,734,171,909	-	-	-	-
算 出 税 額	(所得金額) 円 2,094,438,560	5/100	104,721,928	-	-	-	-
〃	(〃) 円 937,477,411	7.3/100	68,435,851	-	-	-	-
〃	(〃) 円 5,133,092,761	9.6/100	492,776,905	-	-	-	-
〃	(〃) 円 56,611,975,519	2.7/100	1,528,523,339	-	-	-	-
〃	(〃) 円 29,687,332,125	4/100	1,187,493,285	-	-	-	-
〃	(〃) 円 289,664,539,642	5.3/100	15,352,220,601	-	-	-	-
算 出 減 額	-	-	377,236,089	-	-	-	-
中間申告増減差額	-	-	2,613,204,300	-	-	-	-
特 別 法 人	-	-	2,793,748,600	-	-	-	-
算 出 税 額	(所得金額) 円 41,719,080	5/100	2,085,954	-	-	-	-
〃	(〃) 円 393,722,743	6.6/100	25,985,701	-	-	-	-
〃	(〃) 円 3,716,096,000	2.7/100	100,334,592	-	-	-	-
〃	(〃) 円 73,177,229,417	3.6/100	2,634,380,259	-	-	-	-
算 出 減 額	-	-	△ 9,886,806	-	-	-	-
見込納付増減差額	-	-	40,848,900	-	-	-	-
収 入 金 額 課 税 法 人	-	-	6,641,467,000	-	-	-	-
算 出 税 額	(収入金額) 円 291,113,231	1.3/100	3,784,472	-	-	-	-
〃	(〃) 円 936,019,975,429	0.7/100	6,552,139,828	-	-	-	-
算 出 減 額	-	-	40,589,100	-	-	-	-
中間申告増減差額	-	-	44,953,600	-	-	-	-
地 方 消 費 税	-	-	75,608,209,935	0	75,608,209,935	75,608,209,935	100.00
讓 渡 割	(消費税額) 円 246,703,779,320	25/100	61,675,944,830	-	-	-	-
貨 物 割	(〃) 円 55,729,060,420	25/100	13,932,265,105	-	-	-	-

区 分	課 税 標 準	税 率	基本調定額	過誤納額	決算調定額	収 入 済 額	収 入 歩 合
			円	円	円	円	%
不 動 産 取 得 税	-	-	16,797,380,000	36,200	16,797,416,200	16,423,920,995	97.77
承 継 取 得	-	-	10,809,285,400	-	-	-	-
土 地	(取得価格) 円 174,476,125,000	3/100	5,234,283,750	-	-	-	-
〃	(〃) 円 6,569,000	4/100	262,760	-	-	-	-
家 屋	(〃) 円 100,244,750,000	3/100	3,007,342,500	-	-	-	-
〃	(〃) 円 218,819,000	3.5/100	7,658,665	-	-	-	-
〃	(〃) 円 93,845,517,000	4/100	3,753,820,680	-	-	-	-
算 出 減 額	-	-	△ 3,538,477	-	-	-	-
税 額 控 除 等	-	-	△ 1,190,544,478	-	-	-	-
原 始 取 得	-	-	5,988,094,600	-	-	-	-
家 屋	(取得価格) 円 37,902,537,000	3/100	1,137,076,110	-	-	-	-
〃	(〃) 円 811,033,000	3.5/100	28,386,155	-	-	-	-
〃	(〃) 円 125,730,276,000	4/100	5,029,211,040	-	-	-	-
〃	(〃) 円 227,832,000	0.4/100	911,328	-	-	-	-
算 出 減 額	-	-	△ 447,801	-	-	-	-
税 額 控 除 等	-	-	△ 207,042,232	-	-	-	-
道 た ば こ 税	-	-	13,274,115,663	46	13,274,115,709	13,274,017,066	99.99
旧 3 級 品 以 外	-	-	13,025,789,935	-	-	-	-
算 出 税 額	(売渡し又は消費等の合計本数) 本 11,283,133,065	1,074/1,000 1,504/1,000	13,147,859,061	-	-	-	-
課 税 免 除 額	-	-	△ 41,353,469	-	-	-	-
返 還 控 除 額	-	-	△ 80,715,657	-	-	-	-
旧 3 級 品	-	-	248,325,728	-	-	-	-
算 出 税 額	(売渡し又は消費等の合計本数) 本 415,654,598	511/1,000 716/1,000	248,796,762	-	-	-	-
返 還 控 除 額	-	-	△ 471,034	-	-	-	-
ゴ ル フ 場 利 用 税	-	-	2,008,059,880	0	2,008,059,880	2,003,637,680	99.77
ゴ ル フ 場	(利用延べ人員) 人 3,276,233	400-1,200	2,008,059,880	-	-	-	-
自 動 車 取 得 税	-	-	9,336,217,600	14,200	9,336,231,800	9,334,417,546	99.98
算 出 税 額	(取得価額) 円 145,114,632,000	5/100	7,255,731,600	-	-	-	-
〃	(〃) 円 69,729,555,000	3/100	2,091,886,650	-	-	-	-
算 出 減 額	-	-	△ 11,400,650	-	-	-	-

区 分	課 税 標 準	税 率	基本調定額	過誤納額	決算調定額	収入済額	収入歩合
			円	円	円	円	%
軽油引取税	-	-	60,202,049,177	44,466	60,202,093,643	58,558,674,630	97.27
算出税額	(数量) キロリットル 1,875,453.363	円 32,100	60,202,049,177	-	-	-	-
自動車税	-	-	81,038,068,700	3,626,602	81,041,695,302	80,054,748,440	98.78
乗用車	(台数) 台 -	円 -	71,682,829,300	-	-	-	-
営業用	(台数) 台 14,674	円 4,000-44,700	130,789,700	-	-	-	-
自家用	(台数) 台 1,903,683	円 15,000-122,100	71,552,039,600	-	-	-	-
トラック	(台数) 台 -	円 -	8,442,321,700	-	-	-	-
普通車	(台数) 台 225,213	円 3,500-128,700	4,281,200,100	-	-	-	-
けん引自動車	(台数) 台 9,160	円 4,000-22,600	137,450,400	-	-	-	-
被けん引自動車	(台数) 台 27,581	円 3,900-417,900	1,478,307,000	-	-	-	-
乗車定員4人以上	(台数) 台 168,478	円 5,300-136,100	2,545,364,200	-	-	-	-
バス	(台数) 台 -	円 -	393,251,500	-	-	-	-
一般乗合用	(台数) 台 3,107	円 6,000-29,000	69,357,600	-	-	-	-
営業用	(台数) 台 3,201	円 13,500-70,400	121,746,200	-	-	-	-
自家用	(台数) 台 5,191	円 16,500-91,300	190,176,600	-	-	-	-
通学用	(台数) 台 787	円 6,000-31,900	11,971,100	-	-	-	-
特種用途車	(台数) 台 -	円 -	519,449,000	-	-	-	-
霊きゅう車	(台数) 台 1,120	円 6,000-13,200	13,525,100	-	-	-	-
キャンピング車	(台数) 台 9,246	円 12,000-97,600	471,636,300	-	-	-	-
キャンピングトレーラー・ ポートトレーラー	(台数) 台 3,737	円 3,200-10,200	34,252,400	-	-	-	-
被けん引小型二輪車	(台数) 台 11	円 2,400-3,200	35,200	-	-	-	-
小型三輪車	(台数) 台 -	円 -	217,200	-	-	-	-
自家用	(台数) 台 35	円 3,000-6,600	217,200	-	-	-	-
鉱 区 税	-	-	36,414,500	0	36,414,500	35,420,600	97.27
砂鉱を目的としない 鉱業権の鉱区	-	-	36,234,500	-	-	-	-
試掘鉱区	-	-	14,364,500	-	-	-	-
石油・ガス等	(延べ面積) 百アール 46,133	円 200×2/3	6,151,066	-	-	-	-
その他	(延べ面積) 百アール 51,458	円 200	10,291,600	-	-	-	-
算出減額	-	-	△ 66	-	-	-	-
月割減額	-	-	△ 2,078,100	-	-	-	-
採掘鉱区	-	-	21,870,000	-	-	-	-
石油・ガス等	(延べ面積) 百アール 12,169	円 400×2/3	3,245,066	-	-	-	-
その他	(延べ面積) 百アール 46,682	円 400	18,672,800	-	-	-	-

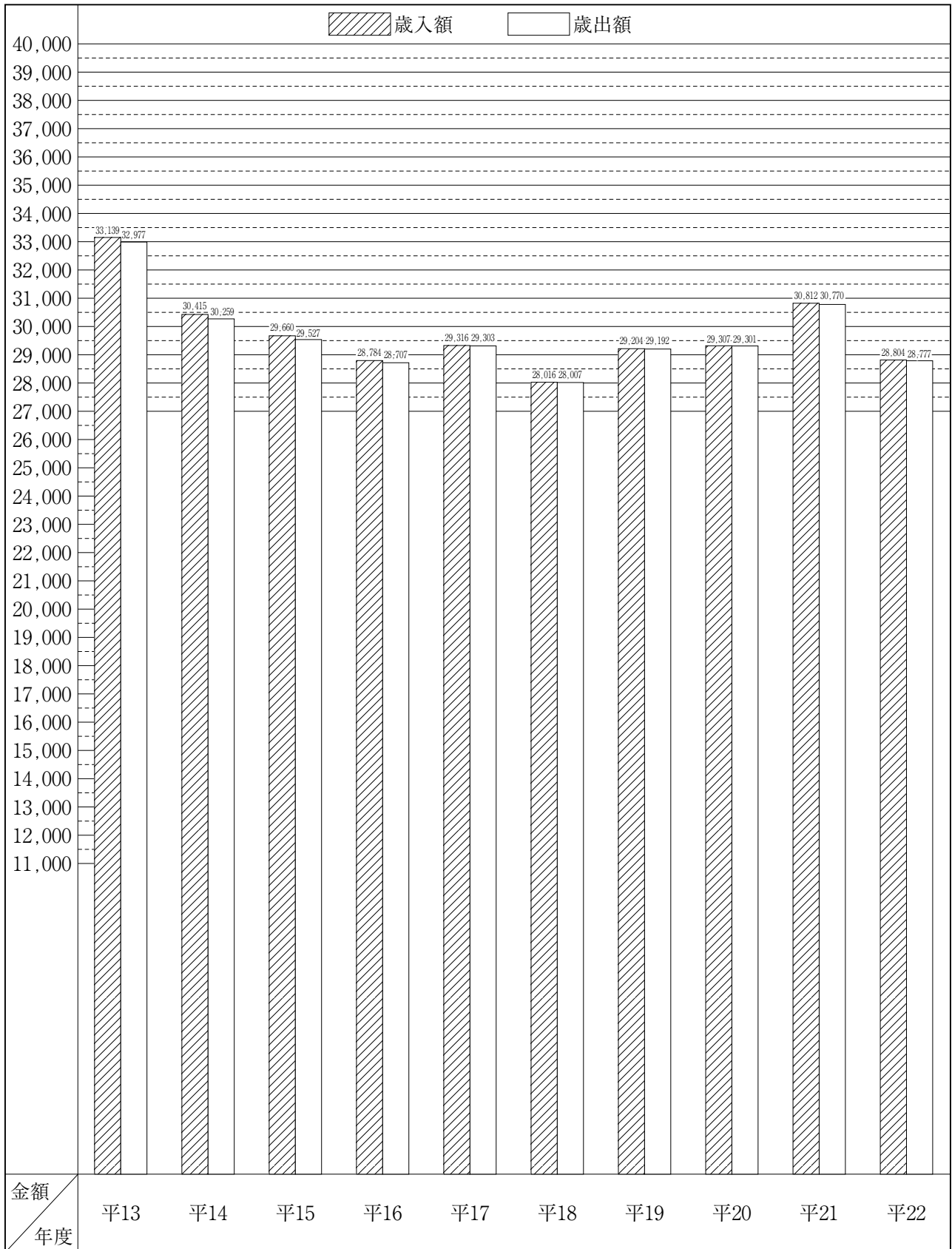
区 分	課 税 標 準	税 率	基本調定額	過誤納額	決算調定額	収 入 済 額	収 入 歩 合
			円	円	円	円	%
算 出 減 額	-	-	△ 66	-	-	-	-
月 割 減 額	-	-	△ 47,800	-	-	-	-
砂鉱を目的とする 鉱業権の鉱区	-	-	180,000	-	-	-	-
非 河 床	(延べ面積) 百アール 900	円 200	180,000	-	-	-	-
道 固 定 資 産 税	-	-	2,062,599,400	0	2,062,599,400	2,062,599,400	100.00
算 出 税 額	(取得価格) 円 147,328,529,000	1.4/100	2,062,599,400	-	-	-	-
狩 猟 税	-	-	123,611,700	0	123,611,700	123,611,700	100.00
1 号	(人員) 人 6,971	円 8,200・16,500	112,514,900	-	-	-	-
2 号	(%) 人 723	円 5,500・11,000	7,705,500	-	-	-	-
3 号	(%) 人 354	円 4,100・8,200	2,759,300	-	-	-	-
4 号	(%) 人 54	円 2,700・5,500	280,200	-	-	-	-
5 号	(%) 人 66	円 2,700・5,500	351,800	-	-	-	-
核 燃 料 税	-	-	735,429,300	0	735,429,300	735,429,300	100.00
算 出 税 額	(取得価格) 円 6,128,578,000	12/100	735,429,300	-	-	-	-
循 環 資 源 利 用 促 進 税	-	-	791,807,158	0	791,807,158	789,469,406	99.70
算 出 税 額	(数量) トン 791,812.415	円 1,000	791,807,158	-	-	-	-
旧 法 に よ る 税	-	-	-	-	-	-	-
自 動 車 取 得 税	-	-	1,022,100	0	1,022,100	1,022,100	100.00
算 出 税 額	(取得価額) 円 20,443,000	5/100	1,022,150	-	-	-	-
算 出 減 額	-	-	△ 50	-	-	-	-
軽 油 引 取 税	-	-	4,254,791	0	4,254,791	4,254,791	100.00
算 出 税 額	(数量) キロリットル 135.492	円 32,100 15,000	4,254,791	-	-	-	-

一般会計歳入歳出款別決算比較図表



一般会計歳入歳出年度別比較図表

(単位 億円)



公 有 財 産 関 係 説 明

平成22年度末における公有財産の台帳価格総額は	1,857,149,578,495円
で、公有財産の種別別台帳価格は	
公 用 財 産	220,633,733,087円
公 共 用 財 産	848,764,222,429円
第 一 種 普 通 財 産	132,411,045,493円
第 二 種 普 通 財 産	655,340,577,486円

である。

平成21年度末における公有財産の台帳価格総額は	2,218,125,229,181円
で、平成22年度における公有財産の増減額は	360,975,650,686円
の減少である。	

平成21年度末現在と平成22年度中における増減及び平成22年度末現在の種別別、区分別内容は、次表のとおりである。

公 有 財 産 現

土 地		前年度末現在高		年 度
		面 積	価 格	面 積
公 用	本 庁	m ²	円	m ²
	警 察 施 設	624,027.87	51,495,199,115	7,694,530.35
	そ の 他 の 施 設	810,543.09	20,488,255,380	286.30
	山 林	35,544,777.07	40,332,566,154	872,755.17
	計	0	0	0
	計	36,979,348.03	112,316,020,649	8,567,571.82
公 共 用	学 校	20,502,066.39	219,928,226,669	55,087.27
	公 営 住 宅	2,861,144.57	89,073,385,919	12,201.20
	公 園	16,386,082.11	44,754,573,126	12,259,861.64
	そ の 他 の 施 設	100,127,181.51	43,351,363,406	82,725,196.30
	山 林	11,389,350.64	189,789,759	7,131,775.30
	計	151,265,825.22	397,297,338,879	102,184,121.71
行 政 財 産 計		188,245,173.25	509,613,359,528	110,751,693.53
第一種 普通財産		4,471,877.00	91,349,622,123	735,591.79
第二種 普通財産(山林を除く)		18,910,870.49	34,767,400,139	28,630,645.37
第二種 普通財産(山林)		6,126,926,800.89	94,294,092,381	6,128,419,608.39
計		6,145,837,671.38	129,061,492,520	6,157,050,253.76
普 通 財 産 計		6,150,309,548.38	220,411,114,643	6,157,785,845.55
合 計		6,338,554,721.63	730,024,474,171	6,268,537,539.08

建 物			前年度末現在高			年 度 中	
			建面積	延面積	価 格	建面積	延面積
公 用	本 庁	木 造	m ²	m ²	円	m ²	m ²
		非木造	1,367.21	1,738.99	31,017,909	3,503.87	3,722.51
		計	13,819.56	112,439.61	11,198,871,010	1,372.38	1,500.86
	警 察 施 設	木 造	25,674.41	28,689.45	1,554,966,185	914.54	1,245.25
		非木造	104,994.78	269,880.04	46,718,003,018	828.05	857.80
		計	130,669.19	298,569.49	48,272,969,203	1,742.59	2,103.05
	そ の 他 の 施 設	木 造	44,491.83	49,037.05	2,050,936,206	19,030.87	22,483.83
		非木造	409,050.10	594,034.80	87,593,711,527	103,021.89	117,330.24
		計	453,541.93	643,071.85	89,644,647,733	122,052.76	139,814.07
	計	木 造	71,533.45	79,465.49	3,636,920,300	23,449.28	27,451.59
		非木造	527,864.44	976,354.45	145,510,585,555	105,222.32	119,688.90
		計	599,397.89	1,055,819.94	149,147,505,855	128,671.60	147,140.49
公 共 用	学 校	木 造	62,505.04	65,925.89	2,796,948,393	174.80	174.80
		非木造	1,302,417.03	2,541,002.60	273,454,780,471	11,449.21	17,120.30
		計	1,364,922.07	2,606,928.49	276,251,728,864	11,624.01	17,295.10

在 高 報 告 書

中 增 価 格	年 度 中 減		年 度 末 現 在 高	
	面 積	価 格	面 積	価 格
円	m ²	円	m ²	円
13,228,863,942	111,355.80	396,627,474	8,207,202.42	64,327,435,583
316,493,939	248.87	2,564,287,380	810,580.52	18,240,461,939
9,282,339,801	34,768,240.03	26,059,625,782	1,649,292.21	23,555,280,173
0	0	0	0	0
22,827,697,682	34,879,844.70	29,020,540,636	10,667,075.15	106,123,177,695
2,521,985,110	196,385.32	44,334,659,546	20,360,768.34	178,115,552,233
1,687,124,555	34,982.27	16,678,141,002	2,838,363.50	74,082,369,472
41,625,993,071	12,097,495.55	46,707,210,799	16,548,448.20	39,673,355,398
13,834,116,664	82,822,998.73	21,135,589,913	100,029,379.08	36,049,890,157
120,531,124	8,282,342.30	181,149,711	10,238,783.64	129,171,172
59,789,750,524	103,434,204.17	129,036,750,971	150,015,742.76	328,050,338,432
82,617,448,206	138,314,048.87	158,057,291,607	160,682,817.91	434,173,516,127
8,349,909,549	777,118.79	23,716,887,348	4,430,350.00	75,982,644,324
23,317,033,938	28,605,046.74	29,223,029,857	18,936,469.12	28,861,404,220
94,332,389,892	6,127,177,927.69	115,229,745,621	6,128,168,481.59	73,396,736,652
117,649,423,830	6,155,782,974.43	144,452,775,478	6,147,104,950.71	102,258,140,872
125,999,333,379	6,156,560,093.22	168,169,662,826	6,151,535,300.71	178,240,785,196
208,616,781,585	6,294,874,142.09	326,226,954,433	6,312,218,118.62	612,414,301,323

増 価 格	年 度 中 減			年 度 末 現 在 高		
	建 面 積	延 面 積	価 格	建 面 積	延 面 積	価 格
円	m ²	m ²	円	m ²	m ²	円
73,747,602	1.44	1.44	83,480,502	4,869.64	5,460.06	21,285,009
45,556,171	26.76	27.96	3,178,368,368	15,165.18	113,912.51	8,066,058,813
119,303,773	28.20	29.40	3,261,848,870	20,034.82	119,372.57	8,087,343,822
101,112,975	1,104.06	1,104.06	711,368,839	25,484.89	28,830.64	944,710,321
144,402,722	271.23	271.23	11,094,924,568	105,551.60	270,466.61	35,767,481,172
245,515,697	1,375.29	1,375.29	11,806,293,407	131,036.49	299,297.25	36,712,191,493
982,073,679	40,966.86	45,319.92	2,453,111,508	22,555.84	26,200.96	579,898,377
9,303,941,341	264,634.91	327,358.83	55,285,695,813	247,437.08	384,006.21	41,611,957,055
10,286,015,020	305,601.77	372,678.75	57,738,807,321	269,992.92	410,207.17	42,191,855,432
1,156,934,256	42,072.36	46,425.42	3,247,960,849	52,910.37	60,491.66	1,545,893,707
9,493,900,234	264,932.90	327,658.02	69,558,988,749	368,153.86	768,385.33	85,445,497,040
10,650,834,490	307,005.26	374,083.44	72,806,949,598	421,064.23	828,876.99	86,991,390,747
64,544,913	481.81	481.81	1,521,837,939	62,198.03	65,618.88	1,339,655,367
6,453,535,529	15,630.71	27,559.32	62,520,477,403	1,298,235.53	2,530,563.58	217,387,838,597
6,518,080,442	16,112.52	28,041.13	64,042,315,342	1,360,433.56	2,596,182.46	218,727,493,964

建 物			前年度末現在高			年 度 中	
			建面積	延面積	価 格	建面積	延面積
公 共 用	公 営 住 宅	木 造	m ² 18,141.12	m ² 20,238.23	円 2,316,201,259	m ² 0	m ² 0
		非木造	504,207.93	1,902,818.49	157,894,429,764	2,850.28	8,582.22
		計	522,349.05	1,923,056.72	160,210,631,023	2,850.28	8,582.22
	公 園	木 造	15,587.55	18,754.18	1,608,013,465	3,786.72	4,292.92
		非木造	48,184.96	83,917.55	9,987,979,885	38,558.89	62,894.73
		計	63,772.51	102,671.73	11,595,993,350	42,345.61	67,187.65
	その他の施設	木 造	9,706.05	10,697.58	1,192,500,900	5,874.07	6,605.14
		非木造	310,277.62	515,293.33	110,182,711,650	120,556.17	206,306.62
		計	319,983.67	525,990.91	111,375,212,550	126,430.24	212,911.76
	計	木 造	105,939.76	115,615.88	7,913,664,017	9,835.59	11,072.86
		非木造	2,165,087.54	5,043,031.97	551,519,901,770	173,414.55	294,903.87
		計	2,271,027.30	5,158,647.85	559,433,565,787	183,250.14	305,976.73
行 政 財 産 計	木 造	177,473.21	195,081.37	11,550,584,317	33,284.87	38,524.45	
	非木造	2,692,951.98	6,019,386.42	697,030,487,325	278,636.87	414,592.77	
	計	2,870,425.19	6,214,467.79	708,581,071,642	311,921.74	453,117.22	
第 一 種 普 通 財 産	木 造	44,257.17	46,484.32	714,202,486	10,933.78	12,787.93	
	非木造	526,200.71	1,025,683.62	73,475,524,974	53,982.84	76,369.13	
	計	570,457.88	1,072,167.94	74,189,727,460	64,916.62	89,157.06	
第 二 種 普 通 財 産	木 造	4,126.15	4,836.64	50,633,941	19,942.59	20,849.86	
	非木造	119,769.00	170,400.85	10,247,309,298	204,134.35	285,517.07	
	計	123,895.15	175,237.49	10,297,943,239	224,076.94	306,366.93	
普 通 財 産 計	木 造	48,383.32	51,320.96	764,836,427	30,876.37	33,637.79	
	非木造	645,969.71	1,196,084.47	83,722,834,272	258,117.19	361,886.20	
	計	694,353.03	1,247,405.43	84,487,670,699	288,993.56	395,523.99	
合 計	木 造	225,856.53	246,402.33	12,315,420,744	64,161.24	72,162.24	
	非木造	3,338,921.69	7,215,470.89	780,753,321,597	536,754.06	776,478.97	
	計	3,564,778.22	7,461,873.22	793,068,742,341	600,915.30	848,641.21	

立 木 竹			前年度末現在高		年 度
			数 量	価 格	数 量
樹 木 (本)	公 用	本 庁	10,272.00	円 283,094,846	243.00
		警 察 施 設	11,437.00	124,250,316	66.00
		その他の施設	61,092.00	502,119,592	5,569.00
		計	82,801.00	909,464,754	5,878.00
	公 共 用	学 校	132,404.00	766,973,214	405.00
		公 営 住 宅	122,653.00	1,112,510,259	1,304.00
		公 園	181,903.00	1,046,242,155	169,580.00
		その他の施設	467,915.00	823,294,831	430,831.00
		計	904,875.00	3,749,020,459	602,120.00
	行 政 財 産 計		987,676.00	4,658,485,213	607,998.00

増 価 格	年 度 中 減			年 度 末 現 在 高		
	建 面 積	延 面 積	価 格	建 面 積	延 面 積	価 格
円 0	m ² 0	m ² 0	円 990,837,070	m ² 18,141.12	m ² 20,238.23	円 1,325,364,189
4,805,590,903	8,282.22	24,237.60	37,512,099,443	498,775.99	1,887,163.11	125,187,921,224
4,805,590,903	8,282.22	24,237.60	38,502,936,513	516,917.11	1,907,401.34	126,513,285,413
696,850,668	3,786.72	4,292.92	1,555,566,271	15,587.55	18,754.18	749,297,862
7,820,284,823	38,577.31	62,913.15	10,092,743,434	48,166.54	83,899.13	7,715,521,274
8,517,135,491	42,364.03	67,206.07	11,648,309,705	63,754.09	102,653.31	8,464,819,136
1,041,069,192	5,950.57	6,681.64	1,524,187,018	9,629.55	10,621.08	709,383,074
52,921,943,470	129,681.06	217,810.07	79,848,774,623	301,152.73	503,789.88	83,255,880,497
53,963,012,662	135,631.63	224,491.71	81,372,961,641	310,782.28	514,410.96	83,965,263,571
1,802,464,773	10,219.10	11,456.37	5,592,428,298	105,556.25	115,232.37	4,123,700,492
72,001,354,725	192,171.30	332,520.14	189,974,094,903	2,146,330.79	5,005,415.70	433,547,161,592
73,803,819,498	202,390.40	343,976.51	195,566,523,201	2,251,887.04	5,120,648.07	437,670,862,084
2,959,399,029	52,291.46	57,881.79	8,840,389,147	158,466.62	175,724.03	5,669,594,199
81,495,254,959	457,104.20	660,178.16	259,533,083,652	2,514,484.65	5,773,801.03	518,992,658,632
84,454,653,988	509,395.66	718,059.95	268,373,472,799	2,672,951.27	5,949,525.06	524,662,252,831
357,941,656	11,338.92	13,193.07	807,869,084	43,852.03	46,079.18	264,275,058
5,313,820,986	64,399.65	99,269.30	23,496,348,509	515,783.90	1,002,783.45	55,292,997,451
5,671,762,642	75,738.57	112,462.37	24,304,217,593	559,635.93	1,048,862.63	55,557,272,509
794,895,760	20,185.36	21,126.65	830,919,680	3,883.38	4,559.85	14,610,021
41,710,095,655	205,958.15	284,066.51	44,233,095,273	117,945.20	171,851.41	7,724,309,680
42,504,991,415	226,143.51	305,193.16	45,064,014,953	121,828.58	176,411.26	7,738,919,701
1,152,837,416	31,524.28	34,319.72	1,638,788,764	47,735.41	50,639.03	278,885,079
47,023,916,641	270,357.80	383,335.81	67,729,443,782	633,729.10	1,174,634.86	63,017,307,131
48,176,754,057	301,882.08	417,655.53	69,368,232,546	681,464.51	1,225,273.89	63,296,192,210
4,112,236,445	83,815.74	92,201.51	10,479,177,911	206,202.03	226,363.06	5,948,479,278
128,519,171,600	727,462.00	1,043,513.97	327,262,527,434	3,148,213.75	6,948,435.89	582,009,965,763
132,631,408,045	811,277.74	1,135,715.48	337,741,705,345	3,354,415.78	7,174,798.95	587,958,445,041

中 増 価 格	年 度 中 減		年 度 末 現 在 高	
	数 量	価 格	数 量	価 格
円 3,966,264	0	円 14,353,058	10,515.00	円 272,708,052
282,133	236.00	7,150,695	11,267.00	117,381,754
84,660,448	26,756.00	275,127,327	39,905.00	311,652,713
88,908,845	26,992.00	296,631,080	61,687.00	701,742,519
4,931,934	1,467.00	50,214,604	131,342.00	721,690,544
12,155,955	2,137.00	77,609,124	121,820.00	1,047,057,090
981,542,159	169,570.00	1,037,727,294	181,913.00	990,057,020
463,044,361	431,269.00	505,390,867	467,477.00	780,948,325
1,461,674,409	604,443.00	1,670,941,889	902,552.00	3,539,752,979
1,550,583,254	631,435.00	1,967,572,969	964,239.00	4,241,495,498

立 木 竹		前年度末現在高		年 度
		数 量	価 格	数 量
樹木 (本)	第一種普通財産	5,563.00	47,931,316	1,173.00
	第二種普通財産	1,056,544.00	147,420,799	45,729.00
	普通財産計	1,062,107.00	195,352,115	46,902.00
	合 計	2,049,783.00	4,853,837,328	654,900.00
材	積 (m ³)	85,927,585.79	391,813,724,814	88,388,392.61
合	計	-	396,667,562,142	-

工 作 物		前年度末現在高		年 度
		価 格		価
公 用	本 庁	615,079,369		円
	警 察 施 設	46,468,328,347		
	そ の 他 の 施 設	11,817,779,000		
	計	58,901,186,716		
公 共 用	学 校	33,234,186,442		
	公 営 住 宅	6,241,345,325		
	公 園	9,992,887,709		
	そ の 他 の 施 設	68,725,804,764		
	計	118,194,224,240		
	行政財産計	177,095,410,956		
	第一種普通財産	1,684,691,732		
	第二種普通財産	2,179,773,174		
	普通財産計	3,864,464,906		
	合 計	180,959,875,862		

動 産 ・ 物 権 等		前年度末現在高		年 度
		数 量	価 格	数 量
動 産	浮 棧 橋 (個)	4	30,037,373	0
	船 舶 (隻) (総トン)	9 2,902.00	3,562,210,822	5 1,161.00
	航 空 機 (機)	2	96,566,811	0
物	権 (m ²)	7,783.11	746,745,674	5,825.63
	無 体 財 産 権 (件)	410	1,125,242,090	203
	有 価 証 券	2,230,096	10,762,608,800	63,600
	出 資 に よ る 権 利 (口)	19,792,898	89,228,823,095	452,956

財産の信託の受益権 (件)		前年度末現在高		年 度
		数 量	価 格	数 量
		1	11,852,340,000	0

総 計		前年度末現在高		年 度
		円		
		2,218,125,229,181		

中 增	年 度 中 減		年 度 末 現 在 高	
価 格	数 量	価 格	数 量	価 格
円		円		円
11,696,700	1,382.00	16,125,537	5,354.00	43,502,479
192,548,902	51,029.00	204,030,495	1,051,244.00	135,939,206
204,245,602	52,411.00	220,156,032	1,056,598.00	179,441,685
1,754,828,856	683,846.00	2,187,729,001	2,020,837.00	4,420,937,183
402,533,393,342	86,074,286.21	412,727,408,231	88,241,692.19	381,619,709,925
404,288,222,198	-	414,915,137,232	-	386,040,647,108

中 增	年 度 中 減		年 度 末 現 在 高	
格	価 格		価 格	
円		円		円
40,713,251		298,103,436		357,689,184
828,210,345		26,744,823,938		20,551,714,754
1,031,896,775		9,343,200,504		3,506,475,271
1,900,820,371		36,386,127,878		24,415,879,209
602,125,458		13,507,521,226		20,328,790,674
599,327,203		3,356,484,983		3,484,187,545
7,544,359,500		12,355,981,513		5,181,265,696
42,973,009,921		65,220,569,605		46,478,245,080
51,718,822,082		94,440,557,327		75,472,488,995
53,619,642,453		130,826,685,205		99,888,368,204
213,779,724		1,070,845,275		827,626,181
6,832,459,026		7,692,353,370		1,319,878,830
7,046,238,750		8,763,198,645		2,147,505,011
60,665,881,203		139,589,883,850		102,035,873,215

中 增	年 度 中 減		年 度 末 現 在 高	
価 格	数 量	価 格	数 量	価 格
円		円		円
0	0	15,908,004	4	14,129,369
2,637,060,471	8 1,710.00	4,188,422,291	6 2,353.00	2,010,849,002
0	0	77,253,448	2	19,313,363
65,008,058	7,783.34	68,371,498	5,825.40	743,382,234
465,930,127	460	1,286,089,247	153	305,082,970
9,931,888,358	63,605	1,811,132,683	2,230,091	18,883,364,475
47,731,000,186	914,250	4,577,066,736	19,331,604	132,382,756,545

中 增	年 度 中 減		年 度 末 現 在 高	
価 格	数 量	価 格	数 量	価 格
円		円		円
2,489,093,850	0	0	1	14,341,433,850

中 增	年 度 中 減		年 度 末 現 在 高	
円		円		円
869,522,274,081		1,230,497,924,767		1,857,149,578,495

材積・動産及び物権等の内訳

1 材 積

区 分	前年度末現在高		年 度 中 増		年 度 中 減		年度末現在高	
	数 量	価 格	数 量	価 格	数 量	価 格	数 量	価 格
材 積	m ³	円	m ³	円	m ³	円	m ³	円
公 用 財 産	164,523.73	582,381,951	35,184.64	23,556,364	164,800.90	585,648,323	34,907.47	20,289,992
公 共 用 財 産	862,414.37	4,125,058,885	483,156.70	2,448,288,738	487,313.20	2,939,638,575	858,257.87	3,633,709,048
第二種普通財産	84,900,647.69	387,106,283,978	87,870,051.27	400,061,548,240	85,422,172.11	409,202,121,333	87,348,526.85	377,965,710,885
計	85,927,585.79	391,813,724,814	88,388,392.61	402,533,393,342	86,074,286.21	412,727,408,231	88,241,692.19	381,619,709,925
種 別 計								
公 用 財 産	164,523.73	582,381,951	35,184.64	23,556,364	164,800.90	585,648,323	34,907.47	20,289,992
公 共 用 財 産	862,414.37	4,125,058,885	483,156.70	2,448,288,738	487,313.20	2,939,638,575	858,257.87	3,633,709,048
第二種普通財産	84,900,647.69	387,106,283,978	87,870,051.27	400,061,548,240	85,422,172.11	409,202,121,333	87,348,526.85	377,965,710,885
合 計	85,927,585.79	391,813,724,814	88,388,392.61	402,533,393,342	86,074,286.21	412,727,408,231	88,241,692.19	381,619,709,925

2 動 産

区 分	前年度末現在高		年 度 中 増		年 度 中 減		年度末現在高	
	数 量	価 格	数 量	価 格	数 量	価 格	数 量	価 格
浮 棧 橋		円		円		円		円
公 用 財 産	3個	13,195,261	0個	0	0個	6,897,175	3個	6,298,086
公 共 用 財 産	1個	16,842,112	0個	0	0個	9,010,829	1個	7,831,283
計	4個	30,037,373	0個	0	0個	15,908,004	4個	14,129,369
船 舶								
公 用 財 産	$\frac{7}{1,572.00}$ 隻 総トン	1,996,856,872	$\frac{1}{306.00}$ 隻 総トン	1,542,450,000	$\frac{4}{855.00}$ 隻 総トン	1,912,319,256	$\frac{4}{1,023.00}$ 隻 総トン	1,626,987,616
公 共 用 財 産	$\frac{2}{1,330.00}$ 隻 総トン	1,565,353,950	$\frac{0}{0}$ 隻 総トン	0	$\frac{0}{0}$ 隻 総トン	1,181,492,564	$\frac{2}{1,330.00}$ 隻 総トン	383,861,386
第二種普通財産	$\frac{0}{0}$ 隻 総トン	0	$\frac{4}{855.00}$ 隻 総トン	1,094,610,471	$\frac{4}{855.00}$ 隻 総トン	1,094,610,471	$\frac{0}{0}$ 隻 総トン	0
計	$\frac{9}{2,902.00}$ 隻 総トン	3,562,210,822	$\frac{5}{1,161.00}$ 隻 総トン	2,637,060,471	$\frac{8}{1,710.00}$ 隻 総トン	4,188,422,291	$\frac{6}{2,353.00}$ 隻 総トン	2,010,849,002
航 空 機								
公 用 財 産	1機	49,816,053	0機	0	0機	39,852,842	1機	9,963,211
第二種普通財産	1機	46,750,758	0機	0	0機	37,400,606	1機	9,350,152
計	2機	96,566,811	0機	0	0機	77,253,448	2機	19,313,363

区 分	前年度末現在高		年 度 中 増		年 度 中 減		年度末現在高	
	数 量	価 格	数 量	価 格	数 量	価 格	数 量	価 格
種 別 計		円		円		円		円
公 用 財 産	浮棧橋3個	13,195,261	浮棧橋0個	0	浮棧橋0個	6,897,175	浮棧橋3個	6,298,086
	船 $\frac{7}{1,572.00}$ 隻 総トン	1,996,856,872	船 $\frac{1}{306.00}$ 隻 総トン	1,542,450,000	船 $\frac{4}{855.00}$ 隻 総トン	1,912,319,256	船 $\frac{4}{1,023.00}$ 隻 総トン	1,626,987,616
	航空機1機	49,816,053	航空機0機	0	航空機0機	39,852,842	航空機1機	9,963,211
公 共 用 財 産	浮棧橋1個	16,842,112	浮棧橋0個	0	浮棧橋0個	9,010,829	浮棧橋1個	7,831,283
	船 $\frac{2}{1,330.00}$ 隻 総トン	1,565,353,950	船 $\frac{0}{0}$ 隻 総トン	0	船 $\frac{0}{0}$ 隻 総トン	1,181,492,564	船 $\frac{2}{1,330.00}$ 隻 総トン	383,861,386
第 二 種 普 通 財 産	船 $\frac{0}{0}$ 隻 総トン	0	船 $\frac{4}{855.00}$ 隻 総トン	1,094,610,471	船 $\frac{4}{855.00}$ 隻 総トン	1,094,610,471	船 $\frac{0}{0}$ 隻 総トン	0
	航空機1機	46,750,758	航空機0機	0	航空機0機	37,400,606	航空機1機	9,350,152
合 計	浮棧橋4個	30,037,373	浮棧橋0個	0	浮棧橋0個	15,908,004	浮棧橋4個	14,129,369
	船 $\frac{9}{2,902.00}$ 隻 総トン	3,562,210,822	船 $\frac{5}{1,161.00}$ 隻 総トン	2,637,060,471	船 $\frac{8}{1,710.00}$ 隻 総トン	4,188,422,291	船 $\frac{6}{2,353.00}$ 隻 総トン	2,010,849,002
	航空機2機	96,566,811	航空機0機	0	航空機0機	77,253,448	航空機2機	19,313,363

3 物 権

区 分	前年度末現在高		年 度 中 増		年 度 中 減		年度末現在高	
	数 量	価 格	数 量	価 格	数 量	価 格	数 量	価 格
地 上 権	m ²	円	m ²	円	m ²	円	m ²	円
公 用 財 産	-	678,914,991	-	59,089,021	-	0	-	738,004,012
公 共 用 財 産	7,672.34	66,302,102	5,825.40	5,919,037	7,672.34	66,842,917	5,825.40	5,378,222
計	7,672.34	745,217,093	5,825.40	65,008,058	7,672.34	66,842,917	5,825.40	743,382,234
地 役 権								
第 二 種 普 通 財 産	110.77	1,528,581	0.23	0	111.00	1,528,581	0	0
計	110.77	1,528,581	0.23	0	111.00	1,528,581	0	0
種 別 計								
公 用 財 産	-	678,914,991	-	59,089,021	-	0	-	738,004,012
公 共 用 財 産	7,672.34	66,302,102	5,825.40	5,919,037	7,672.34	66,842,917	5,825.40	5,378,222
第 二 種 普 通 財 産	110.77	1,528,581	0.23	0	111.00	1,528,581	0	0
合 計	7,783.11	746,745,674	5,825.63	65,008,058	7,783.34	68,371,498	5,825.40	743,382,234

4 無 体 財 産

区 分	前年度末現在高		年 度 中 増		年 度 中 減		年度末現在高	
	数 量	価 格	数 量	価 格	数 量	価 格	数 量	価 格
著 作 権	件	円	件	円	件	円	件	円
第 二 種 普 通 財 産	274	1,122,781,196	90	198,943,821	214	1,282,578,851	150	39,146,166
計	274	1,122,781,196	90	198,943,821	214	1,282,578,851	150	39,146,166
特 許 権								
第 二 種 普 通 財 産	116	1,615,577	97	1,230,163	211	2,795,712	2	50,028
計	116	1,615,577	97	1,230,163	211	2,795,712	2	50,028

区 分	前年度末現在高		年 度 中 増		年 度 中 減		年度末現在高	
	数 量	価 格	数 量	価 格	数 量	価 格	数 量	価 格
实用新案権	件	円	件	円	件	円	件	円
第二種普通財産	8	39,717	7	26,967	15	66,684	0	0
計	8	39,717	7	26,967	15	66,684	0	0
意匠権								
第二種普通財産	9	85,000	7	68,000	16	153,000	0	0
計	9	85,000	7	68,000	16	153,000	0	0
商標権								
第二種普通財産	3	720,600	2	265,661,176	4	495,000	1	265,886,776
計	3	720,600	2	265,661,176	4	495,000	1	265,886,776
種別計								
第二種普通財産	410	1,125,242,090	203	465,930,127	460	1,286,089,247	153	305,082,970
合計	410	1,125,242,090	203	465,930,127	460	1,286,089,247	153	305,082,970

5 有価証券

区 分	前年度末現在高		年 度 中 増		年 度 中 減		年度末現在高	
	数 量	価 格	数 量	価 格	数 量	価 格	数 量	価 格
株 券		円		円		円		円
第二種普通財産	株 715,075	770,875,000	株 63,600	2,878,587,059	株 63,600	624,057,445	株 715,075	3,025,404,614
計	株 715,075	770,875,000	株 63,600	2,878,587,059	株 63,600	624,057,445	株 715,075	3,025,404,614
出資証券								
第二種普通財産	口 509,949	8,454,233,800	口 0	4,548,353,224	口 0	2,404,660	口 509,949	13,000,182,364
計	口 509,949	8,454,233,800	口 0	4,548,353,224	口 0	2,404,660	口 509,949	13,000,182,364
そ の 他								
第二種普通財産	口 1,005,072	1,537,500,000	口 0	2,504,948,075	口 5	1,184,670,578	口 1,005,067	2,857,777,497
計	口 1,005,072	1,537,500,000	口 0	2,504,948,075	口 5	1,184,670,578	口 1,005,067	2,857,777,497
種別計								
第二種普通財産	株券 株 715,075	770,875,000	株券 株 63,600	2,878,587,059	株券 株 63,600	624,057,445	株券 株 715,075	3,025,404,614
	出資証券 その他 口 1,515,021	9,991,733,800	出資証券 その他 口 0	7,053,301,299	出資証券 その他 口 5	1,187,075,238	出資証券 その他 口 1,515,016	15,857,959,861
合 計	株券 株 715,075	770,875,000	株券 株 63,600	2,878,587,059	株券 株 63,600	624,057,445	株券 株 715,075	3,025,404,614
	出資証券 その他 口 1,515,021	9,991,733,800	出資証券 その他 口 0	7,053,301,299	出資証券 その他 口 5	1,187,075,238	出資証券 その他 口 1,515,016	15,857,959,861

6 出資による権利

区 分	前年度末現在高		年 度 中 増		年 度 中 減		年 度 末 現 在 高	
	数 量	価 格	数 量	価 格	数 量	価 格	数 量	価 格
出資による権利	口	円	口	円	口	円	口	円
第二種普通財産	19,792,898	89,228,823,095	452,956	47,731,000,186	914,250	4,577,066,736	19,331,604	132,382,756,545
計	19,792,898	89,228,823,095	452,956	47,731,000,186	914,250	4,577,066,736	19,331,604	132,382,756,545
種 別 計								
第二種普通財産	19,792,898	89,228,823,095	452,956	47,731,000,186	914,250	4,577,066,736	19,331,604	132,382,756,545
合 計	19,792,898	89,228,823,095	452,956	47,731,000,186	914,250	4,577,066,736	19,331,604	132,382,756,545

7 財産の信託の受益権

区 分	前年度末現在高		年 度 中 増		年 度 中 減		年 度 末 現 在 高	
	数 量	価 格	数 量	価 格	数 量	価 格	数 量	価 格
財産の信託の受益権	件	円	件	円	件	円	件	円
第二種普通財産	1	11,852,340,000	0	2,489,093,850	0	0	1	14,341,433,850
計	1	11,852,340,000	0	2,489,093,850	0	0	1	14,341,433,850
種 別 計								
第二種普通財産	1	11,852,340,000	0	2,489,093,850	0	0	1	14,341,433,850
合 計	1	11,852,340,000	0	2,489,093,850	0	0	1	14,341,433,850