

平成 24 年 度

北海道歳入歳出決算説明書

北 海 道

目 次

平成24年度北海道歳入歳出決算説明	1
第1 一般会計	1
第2 特別会計	6
調 書	
一般会計・特別会計歳入歳出決算額（別表第1）	15
前年度以前収入未済額調書（別表第2）	19
歳入増減額調書（別表第3）	25
歳出不用額調書（別表第4）	43
道税現年課税分成績調書	52
一般会計歳入歳出款別決算比較図表	58
一般会計歳入歳出年度別比較図表	59
公有財産関係説明	61

平成24年度北海道歳入歳出決算説明

平成24年度における一般会計と特別会計とを合わせた

歳入決算総額は	3,302,815,143,629円
歳出決算総額は	3,297,437,630,695円

である。

この歳入及び歳出の会計別金額は、決算書の収入済額欄及び支出済額欄に掲げたとおりである。

(別表第1を参照)

第1 一般会計

第1章 総括

平成24年度一般会計における

収入済額は	2,797,069,546,724円
支出済額は	2,795,351,872,828円
であって、差引き	1,717,673,896円

の歳計剰余金を生じた。

なお、このうち 1,506,571,072円

は翌年度へ繰り越した繰越事業費の財源に充当されるので

差引き 211,102,824円

は地方自治法第233条の2の規定によって翌年度の歳入に編入した。

第2章 歳入

平成24年度の収入済額は 2,797,069,546,724円
であって、これを

予算現額は	2,972,958,579,010円
内訳	
{ 当初予算額は	2,740,995,869,000円
{ 補正予算額は	166,524,013,000円
{ 継続費及び繰越事業費繰越財源充当額は	65,438,697,010円

と比べると 175,889,032,286円
の減少である。

また、調定に対する収入状況を見ると

調 定 額	2,820,506,665,687円
内 訳 {	
現年度調定額	2,798,431,625,590円
前年度以前繰越額	22,075,040,097円
に対し	
収入済額	2,797,069,546,724円
不納欠損額	2,275,154,292円
計	2,799,344,701,016円
であって、差引き	21,161,964,671円

が収入未済額となった。

なお、このうち前年度以前の収入未済額は 13,586,261,941円

であり、この内訳は別表第2の前年度以前収入未済額調書のとおりである。

つぎに、予算現額に対し、収入済額において増減を生じた主なものは別表第3の歳入増減調書のとおりである。

第3章 歳 出

平成24年度の支出済額は 2,795,351,872,828円
であって、これを

予 算 現 額	2,972,958,579,010円
内 訳 {	
当初予算額	2,740,995,869,000円
補正予算額	166,524,013,000円
継続費及び繰越事業費繰越額	65,438,697,010円
と比べると	177,606,706,182円

の執行残となり

翌年度繰越額 143,069,294,622円
を差引きすると 34,537,411,560円

の不用額となった。

つぎに、翌年度繰越額、不用額及び予備費充当額について説明する。

1 翌年度繰越額

翌年度繰越額は、143,069,294,622円であって、繰越事業別の繰越額は次のとおりである。

(1) 繰越明許費

款	項	事業	繰越額	備考
総務費	原子力安全対策費	原子力防災安全対策費	510,540,150	円
総合政策費	計画推進費 新幹線・交通企画費	道州制北海道地域連携モデル事業費 北海道新幹線鉄道整備事業費負担金	1,743,141,000 6,764,573,672	
環境生活費	エゾシカ対策推進費	エゾシカ対策推進事業費	40,280,000	
保健福祉費	施設運営指導費	社会福祉施設整備事業費	200,240,000	
経済費	経済管理費 中小企業費	総務管理諸費 中小企業支援対策費	15,050,000 338,572,000	
農政費	農政管理費 畜産振興費 農業支援費 農村設計費 農業農村整備事業費	公共事業事務費 耕地災害復旧事業事務費 牛海綿状脳症病性鑑定費 強い農業づくり事業費 産地共同利用施設緊急整備事業費 農山漁村活性化プロジェクト支援事業費 小水力等再生可能エネルギー導入推進事業費 道営土地改良事業費 団体営土地改良事業費 道営農用地造成事業費 団体営農用地造成事業費 道営農地防災事業費 道営農道整備事業費 道営農村総合整備事業費 団体営農村総合整備事業費	693,679,000 140,000 2,662,800 4,221,373,000 787,743,000 6,691,000 10,000,000 31,221,543,000 1,104,477,000 3,078,980,000 659,799,000 1,976,315,000 1,489,478,000 458,280,000 11,191,000	
水産林務費	水産林務管理費 漁港漁村費 林業木材費 森林計画費 森林整備費 治山費 道有林費	公共事業事務費 補助事業事務費 水産物供給基盤整備事業費 漁港海岸保全事業費 地域林業活性化対策事業費 森林環境保全整備事業費 森林環境保全整備事業費 治山事業費 公共事業費	805,922,000 12,114,000 14,558,524,000 726,520,000 143,492,000 1,503,880,000 6,356,219,000 8,565,378,000 1,095,366,000	

款	項	事業	繰越額	備考
建設費	建設管理費 空港港湾費 道路橋りょう費 河川費 砂防海岸費 都市環境費 公園下水道費	公共事業事務費	866,805,000	円
		補助事業事務費	3,560,000	
		単独事業事務費	192,384,000	
		空港公共事業費	17,000,000	
		道路公共事業費	4,599,922,000	
		道路特別対策事業費	8,661,599,000	
		地域活力基盤整備事業費	12,489,359,000	
		河川公共事業費	13,930,806,000	
		ダム公共事業費	461,400,000	
		ダム負担工事費	7,142,000	
		砂防公共事業費	2,736,275,000	
		災害関連事業費	1,140,000	
		海岸公共事業費	1,486,525,000	
		街路公共事業費	2,448,610,000	
		街路特別対策事業費	817,341,000	
		地域活力基盤整備事業費	1,220,775,000	
		公園公共事業費	896,000,000	
警察費	警察管理費	庁舎公宅等営繕費	104,111,000	
教育費	特別支援学校費	特別支援学校施設整備費	1,581,711,000	
災害復旧費	農地開発施設災害復旧費 水産林業施設災害復旧費 土木施設災害復旧費	耕地災害復旧事業費	10,400,000	
		漁港災害復旧事業費	201,000,000	
		林道災害復旧事業費	80,105,000	
		緊急治山事業費	325,290,000	
		土木災害復旧事業費	713,725,000	
合 計			142,955,148,622	

(2)事故繰越し

款	項	事業	繰越額	備考
水産林務費	漁業管理費	共同利用漁船復旧支援事業費	円	
			114,146,000	
合 計			114,146,000	

2 不 用 額

不用額は、34,537,411,560円であるが、この主なものは別表第4の歳出不用額調書のとおりである。

3 予 備 費 充 当 額

予備費充当額は、170,043,847円であって、科目別の金額及び理由は次のとおりである。

科 目				金 額	理 由
款	項	目	節		
総 務 費	選 挙 費	海 区 漁 業 調 整 委 員 会 委 員 選 挙 費		円	宗谷海区漁業調整委員会委員の欠員に伴う補欠選挙の執行に要する経費に充当した。
				511,000	
			旅 費	59,000	
			需 用 費	78,000	
			使用料及び 賃 借 料	10,000	
		負 担 金、 補 助 及 び 交 付 金	364,000		
教 育 費	教 育 総 務 費	教 職 員 人 事 費		169,532,847	道立高等学校において、部活動の練習中に起きた傷害事件（札幌高等裁判所平成24年（ネ）第207号損害賠償請求事件）について、平成24年9月28日に判決が確定したことに伴う原告への損害賠償金に要する経費に充当した。
		補償、補填 及び賠償金	169,532,847		

第2 特別会計

第1章 総括

平成24年度特別会計における

収入済額は	505,745,596,905円
支出済額は	502,085,757,867円
翌年度歳入の繰上充用	392,066,373円
であって、差引き	4,051,905,411円

の歳計剰余金を生じたので、地方自治法第233条の2の規定によって翌年度の歳入に編入した。

また、前年度以前の収入未済額は 11,788,632,901円
であり、この内訳は別表第2の前年度以前収入未済額調書のとおりである。

第2章 各特別会計の歳入歳出

平成24年度特別会計は

- 1 北海道公債管理特別会計
- 2 北海道母子寡婦福祉資金貸付事業特別会計
- 3 北海道中小企業近代化資金貸付事業特別会計
- 4 北海道苫小牧東部地域開発出資特別会計
- 5 北海道石狩湾新港地域開発出資特別会計
- 6 北海道就農支援資金貸付事業等特別会計
- 7 北海道沿岸漁業改善資金貸付事業特別会計
- 8 北海道林業・木材産業改善資金貸付事業特別会計
- 9 北海道公共下水道事業特別会計
- 10 北海道流域下水道事業特別会計
- 11 北海道営住宅事業特別会計
- 12 北海道住宅供給公社経営健全化資金貸付事業特別会計
- 13 北海道地方競馬特別会計

であって、各特別会計の歳入歳出は次のとおりである。

1 北海道公債管理特別会計

(1) 総括

収入済額	支出済額	差引額	備考
円 392,201,907,256	円 392,201,907,256	円 0	

(2) 歳入

予算現額	内 訳			収入済額	予算現額に対する増減(△)額	備考
	当初予算額	補正予算額	前年度繰越事業費財源充当額			
円 392,207,622,000	円 394,129,075,000	円 △ 1,921,453,000	円 0	円 392,201,907,256	円 △ 5,714,744	

増減額理由
一般会計繰入金が予定より少なかったこと等による。

(3) 歳出

予算現額	内 訳			支出済額	翌年度繰越額	不用額	備考
	当初予算額	補正予算額	前年度繰越事業費繰越額				
円 392,207,622,000	円 394,129,075,000	円 △ 1,921,453,000	円 0	円 392,201,907,256	円 0	円 5,714,744	

不用額理由
償還利子が予定より下回ったこと等による。

2 北海道母子寡婦福祉資金貸付事業特別会計

(1) 総括

収入済額	支出済額	差引額	備考
円 1,344,705,865	円 1,131,430,626	円 213,275,239	

(2) 歳入

予算現額	内 訳			収入済額	予算現額に対する増減(△)額	備考
	当初予算額	補正予算額	前年度繰越事業費財源充当額			
円 1,254,711,000	円 1,254,711,000	円 0	円 0	円 1,344,705,865	円 89,994,865	

増減額理由
繰越金が予定より多かったこと等による。

(3) 歳出

予算現額	内 訳			支出済額	翌年度繰越額	不用額	備考
	当初予算額	補正予算額	前年度繰越事業費繰越額				
円 1,254,711,000	円 1,254,711,000	円 0	円 0	円 1,131,430,626	円 0	円 123,280,374	

不用額理由
貸付金が予定より下回ったこと等による。

3 北海道中小企業近代化資金貸付事業特別会計

(1) 総括

収入済額	支出済額	差引額	備考
円 3,659,638,763	円 2,113,547,979	円 1,546,090,784	

(2) 歳入

予算現額	内 訳			収入済額	予算現額に対する増減(△)額	備考
	当初予算額	補正予算額	前年度繰越事業費財源充当額			
円 2,116,265,000	円 2,536,118,000	円 △ 419,853,000	円 0	円 3,659,638,763	円 1,543,373,763	

増減額理由
繰越金が予定より多かったこと等による。

(3) 歳出

予算現額	内 訳			支出済額	翌年度繰越額	不用額	備考
	当初予算額	補正予算額	前年度繰越事業費繰越額				
円 2,116,265,000	円 2,536,118,000	円 △ 419,853,000	円 0	円 2,113,547,979	円 0	円 2,717,021	

4 北海道苫小牧東部地域開発出資特別会計

(1) 総括

収入済額	支出済額	差引額	備考
円 582,528,142	円 582,528,142	円 0	

(2) 歳入

予算現額	内 訳			収入済額	予算現額に対する増減(△)額	備考
	当初予算額	補正予算額	前年度繰越事業費財源充当額			
円 584,006,000	円 549,383,000	円 34,623,000	円 0	円 582,528,142	円 △ 1,477,858	

(3) 歳出

予算現額	内 訳			支出済額	翌年度繰越額	不用額	備考
	当初予算額	補正予算額	前年度繰越事業費繰越額				
円 584,006,000	円 549,383,000	円 34,623,000	円 0	円 582,528,142	円 0	円 1,477,858	

5 北海道石狩湾新港地域開発出資特別会計

(1) 総括

収入済額	支出済額	差引額	備考
円 9,146,572,098	円 9,146,572,098	円 0	

(2) 歳入

予算現額	内 訳			収入済額	予算現額に対する増減(△)額	備考
	当初予算額	補正予算額	前年度繰越事業費財源充当額			
円 9,146,788,000	円 9,140,128,000	円 6,660,000	円 0	円 9,146,572,098	円 △ 215,902	

(3) 歳出

予算現額	内 訳			支出済額	翌年度繰越額	不用額	備考
	当初予算額	補正予算額	前年度繰越事業費繰越額				
円 9,146,788,000	円 9,140,128,000	円 6,660,000	円 0	円 9,146,572,098	円 0	円 215,902	

6 北海道就農支援資金貸付事業等特別会計

(1) 総括

収入済額	支出済額	差引額	備考
円 2,251,502,662	円 1,584,380,114	円 667,122,548	

(2) 歳入

予算現額	内 訳			収入済額	予算現額に対する増減(△)額	備考
	当初予算額	補正予算額	前年度繰越事業費財源充当額			
円 1,627,224,000	円 1,640,229,000	円 △ 13,005,000	円 0	円 2,251,502,662	円 624,278,662	

増減額理由
繰越金が予定より多かったこと等による。

(3) 歳出

予算現額	内 訳			支出済額	翌年度繰越額	不用額	備考
	当初予算額	補正予算額	前年度繰越事業費繰越額				
円 1,627,224,000	円 1,640,229,000	円 △ 13,005,000	円 0	円 1,584,380,114	円 0	円 42,843,886	

不用額理由
貸付金が予定より下回ったこと等による。

7 北海道沿岸漁業改善資金貸付事業特別会計

(1) 総括

収入済額	支出済額	差引額	備考
円 626,779,365	円 227,008,681	円 399,770,684	

(2) 歳入

予算現額	内 訳			収入済額	予算現額に対する増減(△)額	備考
	当初予算額	補正予算額	前年度繰越事業費財源充当額			
円 355,395,000	円 355,395,000	円 0	円 0	円 626,779,365	円 271,384,365	

増減額理由
繰越金が予定より多かったこと等による。

(3) 歳出

予算現額	内 訳			支出済額	翌年度繰越額	不用額	備考
	当初予算額	補正予算額	前年度繰越事業費繰越額				
円 355,395,000	円 355,395,000	円 0	円 0	円 227,008,681	円 0	円 128,386,319	

不用額理由
貸付金が予定より下回ったこと等による。

8 北海道林業・木材産業改善資金貸付事業特別会計

(1) 総括

収入済額	支出済額	差引額	備考
円 1,184,047,595	円 33,464,713	円 1,150,582,882	

(2) 歳入

予算現額	内 訳			収入済額	予算現額に対する増減(△)額	備考
	当初予算額	補正予算額	前年度繰越事業費財源充当額			
円 459,851,000	円 459,851,000	円 0	円 0	円 1,184,047,595	円 724,196,595	

増減額理由
繰越金が予定より多かったこと等による。

(3) 歳出

予算現額	内 訳			支出済額	翌年度繰越額	不用額	備考
	当初予算額	補正予算額	前年度繰越事業費繰越額				
円 459,851,000	円 459,851,000	円 0	円 0	円 33,464,713	円 0	円 426,386,287	

不用額理由
貸付金が予定より下回ったこと等による。

9 北海道公共下水道事業特別会計

(1) 総括

収入済額	支出済額	差引額	備考
円 900,376,607	円 890,377,297	円 9,999,310	

(2) 歳入

予算現額	内 訳			収入済額	予算現額に対する増減(△)額	備考
	当初予算額	補正予算額	前年度繰越事業費財源充当額			
円 911,904,000	円 916,564,000	円 △ 4,660,000	円 0	円 900,376,607	円 △ 11,527,393	

増減額理由
雑入において建設費負担収入が予定より少なかったこと等による。

(3) 歳出

予算現額	内 訳			支出済額	翌年度繰越額	不用額	備考
	当初予算額	補正予算額	前年度繰越事業費繰越額				
円 911,904,000	円 916,564,000	円 △ 4,660,000	円 0	円 890,377,297	円 0	円 21,526,703	

不用額理由
公債費の償還元金が予定より下回ったこと等による。

10 北海道流域下水道事業特別会計

(1) 総括

収入済額	支出済額	差引額	備考
円 3,760,075,635	円 3,755,851,889	円 4,223,746	

(2) 歳入

予算現額	内 訳			収入済額	予算現額に対する増減(△)額	備考
	当初予算額	補正予算額	前年度繰越事業費財源充当額			
円 3,807,155,000	円 4,069,468,000	円 △ 262,313,000	円 0	円 3,760,075,635	円 △ 47,079,365	

増減額理由
流域下水道事業費補助金が予定より少なかったこと等による。

(3) 歳出

予算現額	内 訳			支出済額	翌年度繰越額	不用額	備考
	当初予算額	補正予算額	前年度繰越事業費繰越額				
円 3,807,155,000	円 4,069,468,000	円 △ 262,313,000	円 0	円 3,755,851,889	円 0	円 51,303,111	

不用額理由
建設費等の執行残

11 北海道営住宅事業特別会計

(1) 総括

収入済額	支出済額	差引額	備考
円 18,025,447,585	円 17,964,607,367	円 60,840,218	

(2) 歳入

予算現額	内 訳			収入済額	予算現額に対する増減(△)額	備考
	当初予算額	補正予算額	前年度繰越事業費財源充当額			
円 20,077,024,000	円 18,435,762,000	円 1,641,262,000	円 0	円 18,025,447,585	円 △ 2,051,576,415	

増減額理由
道営住宅債において公営住宅建設費が予定より少なかったこと等による。

(3) 歳出

予算現額	内 訳			支出済額	翌年度繰越額	不用額	備考
	当初予算額	補正予算額	前年度繰越事業費繰越額				
円 20,077,024,000	円 18,435,762,000	円 1,641,262,000	円 0	円 17,964,607,367	円 1,911,540,000	円 200,876,633	

不用額理由
建設費等の執行残

12 北海道住宅供給公社経営健全化資金貸付事業特別会計

(1) 総括

収入済額	支出済額	差引額	備考
円 58,313,901,628	円 58,313,901,628	円 0	

(2) 歳入

予算現額	内 訳			収入済額	予算現額に対する増減(△)額	備考
	当初予算額	補正予算額	前年度繰越事業費財源充当額			
円 58,313,904,000	円 58,312,253,000	円 1,651,000	円 0	円 58,313,901,628	円 △ 2,372	

(3) 歳出

予算現額	内 訳			支出済額	翌年度繰越額	不用額	備考
	当初予算額	補正予算額	前年度繰越事業費繰越額				
円 58,313,904,000	円 58,312,253,000	円 1,651,000	円 0	円 58,313,901,628	円 0	円 2,372	

13 北海道地方競馬特別会計

(1) 総括

収入済額	支出済額	差引額	備考
円 13,748,113,704	円 14,140,180,077	円 △ 392,066,373	差引不足額については、 翌年度歳入繰上充用

(2) 歳入

予算現額	内 訳			収入済額	予算現額に対する増減(△)額	備考
	当初予算額	補正予算額	前年度繰越事業費財源充当額			
円 14,846,790,000	円 14,441,926,000	円 404,864,000	円 0	円 13,748,113,704	円 △ 1,098,676,296	

増減額理由

雑入において場間場外業務協力金が予定より少なかったこと等による。

(3) 歳出

予算現額	内 訳			支出済額	翌年度繰越額	不用額	備考
	当初予算額	補正予算額	前年度繰越事業費繰越額				
円 14,846,790,000	円 14,441,926,000	円 404,864,000	円 0	円 14,140,180,077	円 0	円 706,609,923	

不用額理由

競馬開催費等の執行残

調

書

別表第1

平成24年度一般会計歳入歳出決算額

歳入

区 分 科 目	予 算 現 額	調 定 額 (A)			不 納 欠 損 額 (C)	収 入 未 済 額 (A - B - C)	
		当 初 予 算 額	補 正 予 算 額	繼 続 費 及 ひ 繰 越 事 業 費 繰 越 財 源 充 当 額			収 入 済 額 (B)
道 税	円 499,408,075,000	円 494,732,075,000	円 4,676,000,000	円 0	円 524,143,104,148	円 502,947,980,602	円 19,106,378,084
地方消費税清算金	109,209,301,000	112,151,177,000	△ 2,941,876,000	0	109,209,299,610	109,209,299,610	0
地方譲与税	81,518,000,000	80,692,000,000	826,000,000	0	81,620,087,000	81,620,087,000	0
地方特例交付金	1,544,283,000	1,554,000,000	△ 9,717,000	0	1,544,283,000	1,544,283,000	0
地方交付税	700,802,175,000	699,004,841,000	1,797,334,000	0	701,350,118,000	701,350,118,000	0
交通安全対策特別交付金	1,604,000,000	1,651,000,000	△ 47,000,000	0	1,628,501,000	1,628,501,000	0
分担金及び負担金	27,376,390,000	16,918,191,000	5,537,830,000	4,920,369,000	20,029,647,044	20,029,647,044	0
使用料及び手数料	14,730,182,000	14,769,218,000	△ 39,036,000	0	14,022,371,303	14,008,046,395	13,614,323
国庫支出金	439,938,496,834	294,079,573,000	107,701,006,000	38,157,917,834	345,082,896,547	345,082,896,547	0
財産収入	7,387,441,000	8,070,355,000	△ 682,914,000	0	7,587,965,804	7,587,197,466	0
寄附金	75,728,000	66,181,000	9,547,000	0	27,269,100	27,269,100	0
繰入金	61,916,866,000	64,531,146,000	△ 2,618,780,000	4,500,000	59,174,634,547	59,174,634,547	0
諸収入	273,330,707,000	300,000,212,000	△ 26,743,002,000	73,497,000	273,724,254,669	271,497,352,498	2,041,203,926
道債	749,627,411,000	652,775,900,000	77,917,511,000	18,934,000,000	676,872,711,000	676,872,711,000	0
繰越金	4,489,523,176	4,489,523,176	0	3,348,413,176	4,489,522,915	4,489,522,915	0
計	2,972,958,579,010	2,740,995,869,000	166,524,013,000	65,438,697,010	2,820,506,665,667	2,797,069,546,724	21,161,964,671

歳出

区 分 科 目	予 算 現 額 (A)	補正予算額		支出済額 (B)	翌年度繰越額 (C)	不 用 額 (A - B - C)
		当初予算額	継続費及び繰越事業費 繰越額			
議 会 費	円 3,314,269,000	円 3,526,662,000	円 △ 212,393,000 (511,000)	円 3,221,623,898	円 0	円 92,645,102
総 務 費	242,768,468,000	234,438,231,000	7,778,637,000	238,028,634,068	510,540,150	4,229,293,782
総 合 政 策 費	69,492,882,205	65,752,217,000	△ 1,032,846,000	60,391,444,123	8,507,714,672	593,723,410
環 境 生 活 費	8,483,108,000	7,229,631,000	1,253,477,000	8,195,416,864	40,280,000	247,411,136
保 健 福 祉 費	397,166,680,000	386,166,604,000	10,832,445,000	391,433,916,746	200,240,000	5,532,523,254
経 済 費	218,242,183,000	230,613,309,000	△ 12,539,733,000	216,975,933,891	353,622,000	912,627,109
農 政 費	186,034,487,000	106,800,276,000	44,272,437,000	137,657,441,068	45,722,351,800	2,654,694,132
水 産 林 務 費	115,500,586,600	65,542,028,000	39,931,678,000	80,094,947,446	33,881,561,000	1,524,078,154
建 設 費	345,418,958,000	250,841,206,000	81,949,024,000	279,515,416,668	50,836,643,000	15,066,898,332
警 察 費	124,576,284,000	125,100,745,000	△ 524,461,000 (169,532,847)	123,938,897,580	104,111,000	533,275,420
教 育 費	466,491,992,847	467,966,876,000	△ 1,474,883,153	462,442,018,877	1,581,711,000	2,468,262,970
災 害 復 旧 費	6,553,427,205	2,309,249,000	2,084,213,000	4,849,523,288	1,330,520,000	373,383,917
公 債 費	702,797,272,000	709,452,758,000	△ 6,655,486,000	702,660,957,249	0	136,314,751
諸 支 出 金	86,088,025,000	85,056,077,000	1,031,948,000 (△170,043,847)	85,945,701,062	0	142,323,938
予 備 費	29,956,153	200,000,000	△ 170,043,847	0	0	29,956,153
計	2,972,958,579,010	2,740,995,869,000	166,524,013,000	2,795,351,872,828	143,069,294,622	34,537,411,560

※ () 内は予備費充当額

平成24年度特別会計歳入歳出決算額

歳入

区分 会計別	予算現額	当初予算額	補正予算額	繰越費及び繰越事業費 繰越財源充当額	調定額 (A)	収入済額 (B)	不納欠損額 (C)	収入未済額 (A - B - C)
公債管理特別会計	392,207,622,000	394,129,075,000	△1,921,453,000	0	392,201,907,256	392,201,907,256	0	0
母子寡婦福祉資金貸付 事業特別会計	1,254,711,000	1,254,711,000	0	0	3,468,622,827	1,344,705,865	65,894,724	2,058,022,238
中小企業近代化資金 貸付事業特別会計	2,116,265,000	2,536,118,000	△419,853,000	0	12,968,840,824	3,659,638,763	0	9,309,202,061
苫小牧東部地域開発 出資特別会計	584,006,000	549,383,000	34,623,000	0	582,528,142	582,528,142	0	0
石狩湾新港地域開発 出資特別会計	9,146,788,000	9,140,128,000	6,660,000	0	9,146,572,098	9,146,572,098	0	0
就農支援資金貸付事業等 特別会計	1,627,224,000	1,640,229,000	△13,005,000	0	2,316,977,332	2,251,502,662	0	65,474,670
沿岸漁業改善資金貸付 事業特別会計	355,395,000	355,395,000	0	0	626,779,365	626,779,365	0	0
林業・木材産業改善資金 貸付事業特別会計	459,851,000	459,851,000	0	0	1,468,105,003	1,184,047,595	3,086,678	280,970,730
公共下水道事業 特別会計	911,904,000	916,564,000	△4,660,000	0	907,166,994	900,376,607	890,298	5,900,089
流域下水道事業 特別会計	3,807,155,000	4,069,468,000	△262,313,000	0	3,760,075,635	3,760,075,635	0	0
道営住宅事業 特別会計	20,077,024,000	18,435,762,000	1,641,262,000	0	18,758,610,742	18,025,447,585	66,270,467	666,892,690
住宅供給公社経営健全化 資金貸付事業特別会計	58,313,904,000	58,312,253,000	1,651,000	0	58,313,901,628	58,313,901,628	0	0
地方競馬特別会計	14,846,790,000	14,441,926,000	404,864,000	0	13,748,113,704	13,748,113,704	0	0
計	505,708,639,000	506,240,863,000	△532,224,000	0	518,268,201,550	505,745,596,905	136,142,167	12,386,462,478

歳出

区分 会計別	予算現額 (A)	継続費及び繰越事業費 繰越			支出済額 (B)	翌年度繰越額 (C)	不 用 額 (A - B - C)
		当初予算額	補正予算額	繰越額			
公債管理特別会計	円 392,207,622,000	円 394,129,075,000	円 △ 1,921,453,000	円 0	円 392,201,907,256	円 0	円 5,714,744
母子寡婦福祉資金 貸付事業特別会計	1,254,711,000	1,254,711,000	0	0	1,131,430,626	0	123,280,374
中小企業近代化資金 貸付事業特別会計	2,116,265,000	2,536,118,000	△ 419,853,000	0	2,113,547,979	0	2,717,021
苫小牧東部地域開発 出資特別会計	584,006,000	549,383,000	34,623,000	0	582,528,142	0	1,477,858
石狩湾新港地域開発 出資特別会計	9,146,788,000	9,140,128,000	6,660,000	0	9,146,572,098	0	215,902
就農支援資金貸付事業等 特別会計	1,627,224,000	1,640,229,000	△ 13,005,000	0	1,584,380,114	0	42,843,886
沿岸漁業改善資金 貸付事業特別会計	355,395,000	355,395,000	0	0	227,008,681	0	128,386,319
林業・木材産業改善資金 貸付事業特別会計	459,851,000	459,851,000	0	0	33,464,713	0	426,386,287
公共下水道事業計 特別会計	911,904,000	916,564,000	△ 4,660,000	0	890,377,297	0	21,526,703
流域下水道事業計 特別会計	3,807,155,000	4,069,468,000	△ 262,313,000	0	3,755,851,889	0	51,303,111
道営住宅事業特別会計	20,077,024,000	18,435,762,000	1,641,262,000	0	17,964,607,367	1,911,540,000	200,876,633
住宅供給公社経営健全化 資金貸付事業特別会計	58,313,904,000	58,312,253,000	1,651,000	0	58,313,901,628	0	2,372
地方競馬特別会計	14,846,790,000	14,441,926,000	404,864,000	0	14,140,180,077	0	706,609,923
計	505,708,639,000	506,240,863,000	△ 532,224,000	0	502,085,757,867	1,911,540,000	1,711,341,133

別表第2

前年度以前収入未済額調書
一般會計

科 項 目				収 入 未 済
款	項	目	節	翌年度繰越額
道 税	道 民 税	個 人	滞 納 繰 越 分	8,575,725,727
		法 人	滞 納 繰 越 分	141,564,095
	事 業 税	個 人	滞 納 繰 越 分	197,416,987
		法 人	滞 納 繰 越 分	349,492,833
	不 動 産 取 得 税	不 動 産 取 得 税	滞 納 繰 越 分	840,476,849
	ゴ ル フ 場 利 用 税	ゴ ル フ 場 利 用 税	滞 納 繰 越 分	31,443,981
	自 動 車 取 得 税	自 動 車 取 得 税	滞 納 繰 越 分	1,308,254
	軽 油 引 取 税	軽 油 引 取 税	滞 納 繰 越 分	5,956,826
	自 動 車 税	自 動 車 税	滞 納 繰 越 分	1,607,479,857
	鉦 区 税	鉦 区 税	滞 納 繰 越 分	980,100
	旧 法 に よ る 税	自 動 車 取 得 税	滞 納 繰 越 分	1,866,439
		軽 油 引 取 税	滞 納 繰 越 分	14,432,065
道 税 計				11,768,144,013

科 項 目				収 入 未 済
款	項	目	節	翌年度繰越額
諸 収 入	雑 入	総 務 関 係 収 入	過 年 度 収 入	144,356,392
(元 科 目 別 内 訳)				
使用料及び手数料	使 用 料	総 務 使 用 料	建 物 使 用 料	1,912,185
財 産 収 入	財 産 運 用 収 入	財 産 貸 付 収 入	公 宅 貸 付 収 入	3,240
諸 収 入	延 滞 金、加 算 金 及 び 過 算 金 料	税 附 帯 収 入	加 算 金	142,429,112
	雑 入	総 務 関 係 収 入	雑 入	11,855

科 項 目				収 入 未 済
款	項	目	節	翌年度繰越額
諸 収 入	雑 入	総 合 政 策 関 係 収 入	過 年 度 収 入	522,147
(元 科 目 別 内 訳)				
諸 収 入	雑 入	企 画 振 興 関 係 収 入	特 許 権 実 施 料 収 入	522,147

科 項 目				収 入 未 済
款	項	目	節	翌年度繰越額
諸 収 入	雑 入	環 境 生 活 関 係 収 入	過 年 度 収 入	90,280,112
(元 科 目 別 内 訳)				
使用料及び手数料	使 用 料	環 境 生 活 使 用 料	建 物 使 用 料	1,001,811
諸 収 入	貸 付 金 収 入	消 費 生 活 協 同 組 合 資 金 貸 付 金 収 入	元 金 収 入	1,831,079
			利 子 収 入	14,087
	雑 入	環 境 生 活 関 係 収 入	産 業 廃 棄 物 処 理 特 別 対 策 事 業 回 収 金 収 入	79,890,510
			雑 入	7,542,625

科 目				収 入 未 済	
款	項	目	節	翌 年 度 繰 越 額	
諸 収 入	雑 収 入	保健福祉関係収入	過 年 度 収 入	659,422,324 円	
(元 科 目 別 内 訳)					
使用料及び手数料	使 用 料	センター使用料	診 療 料	4,031,880	
		保健福祉使用料	診療所使用料	70,516	
			衛生学院授業料	400,000	
			細菌検査料	29,530	
			肢体不自由児施設 診療	2,496,032	
			身体障害者施設 使 用	1,699,380	
			児童施設使用料	3,237,073	
	手 数 料	諸 手 数 料	文 書 料	122,010	
		保健福祉手数料	肢体不自由児施設 文 書	244,630	
			元 金 収 入	46,949,424	
諸 収 入	貸 付 金 収 入	遺児福祉修学資金 貸 付 金 収 入	元 金 収 入	46,949,424	
		看護職員等養成 修学資金貸付金収入	元 金 収 入	14,986,370	
		介護福祉士等修学 資金貸付金収入	元 金 収 入	11,014,859	
	雑 収 入	生活福祉関係収入	児童保護措置費 徴 収	75,000	
			生活保護費 返 還 金 収 入	8,640,031	
			心身障害者扶養 共 済 掛 金 収 入	74,400	
			精神薄弱児施設 母子入園給食収入	29,500	
			雑 収 入	1,143,510	
			保健福祉関係収入	児童保護措置費 徴 収	99,321,942
				生活保護費 返 還 金 収 入	294,333,975
				心身障害者扶養 共 済 掛 金 収 入	74,157,960
				知的障害児施設 母子入園給食収入	199,610
				肢体不自由児施設 母子入院給食収入	161,654
		肢体不自由児施設 母子入園給食収入		85,360	
		肢体不自由児施設 短期入所給食収入		252,990	
		電 話 料 収 入	829		
		雑 収 入	93,365,366		
		未 熟 児 医 療 費 徴 収	1,777,513		
		狂 犬 病 予 防 関 連 収 入	41,650		
		介護職員処遇改善 交付金返還金収入	426,396		
障害者自立支援対策 推進費補助金返還金収入	52,934				

科 目				収 入 未 済 翌 年 度 繰 越 額 円
款	項	目	節	
諸 収 入	雑 入	経 済 関 係 収 入	過 年 度 収 入	26,063,273
(元 科 目 別 内 訳)				
使用料及び手数料	使 用 料	経 済 使 用 料	技 術 専 門 学 院 料	1,675,693
諸 収 入	貸 付 金 収 入	中小企業設備合理化 資金貸付金収入	元 金 収 入	7,811,438
			利 子 収 入	873,659
		公害防止施設改善 資金貸付金収入	元 金 収 入	6,734,000
			利 子 収 入	1,395,825
	雑 入	商工観光関係収入	雑 入	426,562
	経 済 関 係 収 入	雑 入	7,146,096	

科 目				収 入 未 済 翌 年 度 繰 越 額 円
款	項	目	節	
諸 収 入	雑 入	農 政 関 係 収 入	過 年 度 収 入	545,109
(元 科 目 別 内 訳)				
諸 収 入	雑 入	農 政 関 係 収 入	違約金及び延納利息	545,109

科 目				収 入 未 済 翌 年 度 繰 越 額 円
款	項	目	節	
諸 収 入	雑 入	水 産 林 務 関 係 収 入	過 年 度 収 入	69,803,980
(元 科 目 別 内 訳)				
使用料及び手数料	使 用 料	水 産 林 務 使 用 料	漁 港 利 用 料	795,732
財 産 収 入	財 産 運 用 収 入	財 産 貸 付 収 入	土 地 貸 付 収 入	2,761,989
諸 収 入	貸 付 金 収 入	特 用 林 産 物 振 興 資金貸付金収入	元 金 収 入	52,992,087
			雑 入	13,133,920
		水 産 林 務 関 係 収 入	違約金及び延納利息	120,252

科 目				収 入 未 済 翌 年 度 繰 越 額 円
款	項	目	節	
諸 収 入	雑 入	建 設 関 係 収 入	過 年 度 収 入	396,049,109
(元 科 目 別 内 訳)				
使用料及び手数料	使 用 料	建 設 使 用 料	道 路 占 用 料	1,703,939
			堤 塘 使 用 料	59,864,040
			海 岸 占 用 料	4,870,964
諸 収 入	貸 付 金 収 入	土 地 区 画 整 理 事 業 資金貸付金収入	元 金 収 入	274,346,000
	雑 入	建 設 関 係 収 入	雑 入	55,264,166

科 目				収 入 未 済 翌 年 度 繰 越 額 円
款	項	目	節	
諸 収 入	雑 入	警 察 関 係 収 入	過 年 度 収 入	274,816,896
(元 科 目 別 内 訳)				
諸 収 入	延滞金、加算金等 及び過料	過 料 等	放 置 違 反 金	267,422,107
	雑 入	警 察 関 係 収 入	違 法 駐 車 措 置 代 執 行 収 入	60,000
			雑 入	7,334,789

科 目				収 入 未 済 翌 年 度 繰 越 額 円
款	項	目	節	
諸 収 入	雑 入	教 育 関 係 収 入	過 年 度 収 入	156,258,586
(元 科 目 別 内 訳)				
使用料及び手数料	使 用 料	教 育 使 用 料	高 等 学 校 授 業 料	38,239,548
財 産 収 入	財 産 運 用 収 入	財 産 貸 付 収 入	公 宅 貸 付 収 入	9,090
諸 収 入	貸 付 金 収 入	公 立 高 等 学 校 奨 学 資 金 貸 付 金 収 入	元 金 収 入	102,658,800
	雑 入	教 育 関 係 収 入	雑 入	15,351,148

税 外 合 計				円 1,818,117,928
----------------	--	--	--	--------------------

一 般 会 計 合 計				円 13,586,261,941
--------------------	--	--	--	---------------------

北海道母子寡婦福祉資金貸付事業特別会計

科 目				収 入 未 済 翌 年 度 繰 越 額
款	項	目	節	
諸 収 入	雑 入	母子福祉資金関係収入	過 年 度 収 入	円 1,765,722,720
(元 科 目 別 内 訳)				
諸 収 入	貸 付 金 収 入	母 子 福 祉 資 金 入	元 金 収 入	1,758,913,113
		貸 付 金 収 入	利 子 収 入	6,255,607
	雑 入	母 子 福 祉 資 金 入	雑 入	554,000

科 目				収 入 未 済 翌 年 度 繰 越 額
款	項	目	節	
諸 収 入	雑 入	寡婦福祉資金関係収入	過 年 度 収 入	円 68,444,296
(元 科 目 別 内 訳)				
諸 収 入	貸 付 金 収 入	寡 婦 福 祉 資 金 入	元 金 収 入	68,178,250
		貸 付 金 収 入	利 子 収 入	266,046

北海道中小企業近代化資金貸付事業特別会計

科 目				収 入 未 済 翌 年 度 繰 越 額
款	項	目	節	
諸 収 入	雑 入	雑 入	過 年 度 収 入	円 9,026,032,798
(元 科 目 別 内 訳)				
諸 収 入	貸 付 金 収 入	工 場 等 集 団 化 資 金 入	元 金 収 入	1,854,904,501
		貸 付 金 収 入	利 子 収 入	233,698,661
		店 舗 共 同 化 資 金 入	元 金 収 入	2,472,405,336
		共 同 施 設 資 金 入	元 金 収 入	1,313,409,304
		貸 付 金 収 入	利 子 収 入	49,572,062
		設 備 近 代 化 資 金 入	元 金 収 入	438,108,328
		商 店 街 近 代 化 資 金 入	元 金 収 入	376,969,517
		貸 付 金 収 入	利 子 収 入	11,749,092
		設 備 リ ー ス 資 金 入	元 金 収 入	708,506,082
		企 業 合 同 資 金 入	元 金 収 入	42,310,000
諸 収 入	雑 入	工 場 共 同 利 用 資 金 入	元 金 収 入	1,479,694,915
		集 積 区 域 整 備 資 金 入	元 金 収 入	44,705,000

北海道就農支援資金貸付事業等特別会計

科 目				収 入 未 済 翌 年 度 繰 越 額
款	項	目	節	
諸 収 入	雑 入	雑 入	過 年 度 収 入	円 63,374,670
(元 科 目 別 内 訳)				
諸 収 入	貸 付 金 収 入	農 業 改 良 資 金 入	元 金 収 入	38,181,556
	雑 入	雑 入	違 約 金 及 び 子 利	25,193,114

北海道林業・木材産業改善資金貸付事業特別会計

科 目				収 入 未 済 翌 年 度 繰 越 額
款	項	目	節	
諸 収 入	雑 入	雑 入	過 年 度 収 入	278,670,730 円
(元 科 目 別 内 訳)				
諸 収 入	貸 付 金 収 入	林 業 改 善 資 金 入 貸 付 金 収 入	元 金 収 入	114,009,532
		林 業 ・ 木 材 産 業 改 善 資 金 貸 付 金 収 入	元 金 収 入	71,837,064
	雑 入	雑 入	違 約 金 収 入	92,824,134

北海道公共下水道事業特別会計

科 目				収 入 未 済 翌 年 度 繰 越 額
款	項	目	節	
諸 収 入	雑 入	雑 入	過 年 度 収 入	4,330,471 円
(元 科 目 別 内 訳)				
使用料及び手数料	使 用 料	下 水 道 使 用 料	下 水 道 使 用 料	3,361,071
諸 収 入	雑 入	雑 入	建 設 費 負 担 収 入	969,400

北海道営住宅事業特別会計

科 目				収 入 未 済 翌 年 度 繰 越 額
款	項	目	節	
諸 収 入	雑 入	雑 入	過 年 度 収 入	582,057,216 円
(元 科 目 別 内 訳)				
使用料及び手数料	使 用 料	道 営 住 宅 使 用 料	公 営 住 宅 使 用 料	258,087,774
			公 営 住 宅 駐 車 場 使 用 料	33,652,263
			土 地 使 用 料	518,834
		住 宅 都 市 使 用 料	公 営 住 宅 使 用 料	10,592,476
			公 営 住 宅 駐 車 場 使 用 料	6,507
		建 設 使 用 料	公 営 住 宅 使 用 料	152,799,603
			公 営 住 宅 駐 車 場 使 用 料	7,449,064
諸 収 入	雑 入	建 設 関 係 収 入	雑 入	11,809,492
		道 営 住 宅 関 係 収 入	公 営 住 宅 敷 金 収 入	68,800
		雑 入	雑 入	107,072,403

特 別 会 計 合 計				11,788,632,901 円
--------------------	--	--	--	---------------------

別表第3

歳入増減額調書

科 目	予 算 現 額	収 入 済 額	増 減 (△) 額	摘 要
	円	円	円	
道 民 税 道 個 人 税	153,743,171,000	154,730,513,017	987,342,017	現年課税分において個人所得が予定より多かったこと等による。
法 人 税	20,894,854,000	21,048,897,369	154,043,369	現年課税分において法人所得が予定より多かったこと等による。
利 子 割 当 金 等 課 税	3,052,514,000	2,937,311,690	△ 115,202,310	現年課税分において利子等の額が予定より少なかったことによる。
事 業 税 個 人 事 業 税	3,620,262,000	3,729,695,875	109,433,875	現年課税分において個人事業所得が予定より多かったこと等による。
法 人 事 業 税	63,089,259,000	64,013,002,114	923,743,114	現年課税分において法人所得が予定より多かったこと等による。
地 方 消 費 税 譲 渡 税	57,970,866,000	58,191,793,856	220,927,856	現年課税分において個人消費が予定より多かったことによる。
貨 物 課 税	17,590,686,000	17,763,819,844	173,133,844	現年課税分において輸入額が予定より多かったことによる。
不 動 産 取 得 税 不 動 産 取 得 税	13,781,060,000	14,162,786,194	381,726,194	現年課税分において承継取得の収入額が予定より多かったこと等による。
道 た ば こ 税 道 た ば こ 税	14,923,739,000	14,900,482,315	△ 23,256,685	現年課税分において売渡本数が予定より少なかったことによる。
ゴ ル フ 場 利 用 税 ゴ ル フ 場 利 用 税	1,754,994,000	1,794,870,080	39,876,080	現年課税分においてゴルフ場利用者数が予定より多かったこと等による。
自 動 車 取 得 税 自 動 車 取 得 税	9,339,819,000	9,754,653,734	414,834,734	証紙分において新規登録台数が予定より多かったこと等による。
軽 油 引 取 税 軽 油 引 取 税	58,542,777,000	58,775,334,047	232,557,047	滞納繰越分において収入が予定より多かったこと等による。
自 動 車 税 自 動 車 税	78,747,950,000	78,787,075,709	39,125,709	現年課税分において乗用車に係る収入が予定より多かったこと等による。
地 方 譲 与 税 地 方 法 人 特 別 譲 与 税 地 方 法 人 特 別 譲 与 税	66,269,000,000	66,286,563,000	17,563,000	国の譲与額の配分増による。
地 方 揮 発 油 譲 与 税 地 方 揮 発 油 譲 与 税	13,986,000,000	14,071,402,000	85,402,000	国の譲与額の配分増による。
地 方 交 付 税 地 方 交 付 税 地 方 交 付 税	700,802,175,000	701,350,118,000	547,943,000	国の交付額の配分増による。
交 通 安 全 対 策 特 別 交 付 金 交 通 安 全 対 策 特 別 交 付 金 交 通 安 全 対 策 特 別 交 付 金	1,604,000,000	1,628,501,000	24,501,000	国の交付額の配分増による。

科 目	予 算 現 額	収 入 済 額	増 減 (△) 額	摘 要
	円	円	円	
分 担 金 及 び 負 担 金 分 担 金 総合政策費分担金	82,746,000	73,881,478	△ 8,864,522	道州制北海道地域連携モデル事業費 分担金において道州制北海道地域連 携モデル事業費が繰越しとなったこ と等により8,864,522円の減となった ことによる。
農 政 費 分 担 金	5,139,894,000	2,955,552,367	△ 2,184,341,633	1 農業生産基盤整備・保全事業費 分担金において道営土地改良事業 費等が繰越しとなったこと等によ り2,174,992,672円の減となったこと 2 農村整備事業費分担金において 道営農村総合整備事業費が繰越し となったこと等により 13,046,388円の減となったこと 等による。
負 担 金 総 務 費 負 担 金	45,076,000	39,802,966	△ 5,273,034	消防学校費負担金が予定より 5,045,758円の減となったこと等によ る。
総合政策費負担金	878,720,000	846,742,895	△ 31,977,105	1 道州制北海道地域連携モデル事 業費負担金において道州制北海道 地域連携モデル事業費が繰越しと なったこと等により73,170,470円 の減となったこと 2 新幹線対策費負担金が予定より 42,998,986円の増となったこと 等による。
保健福祉費負担金	1,679,859,000	1,633,260,526	△ 46,598,474	保健福祉総務費負担金が予定より 46,598,474円の減となったことによる。
農 政 費 負 担 金	16,471,434,000	12,096,424,038	△ 4,375,009,962	1 農業生産基盤整備・保全事業費 負担金において道営土地改良事業 費等が繰越しとなったこと等によ り4,303,979,280円の減となった こと 2 農村整備事業費負担金において 道営農村総合整備事業費が繰越し となったこと等により 66,627,897円の減となったこと 3 調査計画費負担金が予定より 4,398,641円の減となったこと 等による。
水産林務費負担金	1,181,637,000	551,924,410	△ 629,712,590	1 水産基盤整備費負担金において 水産物供給基盤整備事業費が繰越 しとなったこと等により 623,816,378円の減となったこと 2 林道事業費負担金が予定より 5,896,212円の減となったこと による。
建 設 費 負 担 金	1,723,977,000	1,662,684,401	△ 61,292,599	1 建設総務費負担金が予定より 5,287,170円の減となったこと

科 目	予 算 現 額	収 入 済 額	増 減 (△) 額	摘 要
	円	円	円	
使用料及び手数料 使用料 総務使用料	187,867,000	193,414,295	5,547,295	2 空港活性化推進費負担金が予定より7,136,754円の減となったこと 3 道路新設改良費負担金が予定より5,473,332円の減となったこと 4 ダム建設費負担金において単独事業事務費及びダム負担工事費が繰越しとなったこと等により26,120,223円の減となったこと 5 街路事業費負担金が予定より13,649,664円の減となったこと 等による。 建物使用料が予定より5,527,290円の増となったこと等による。
保健福祉使用料	1,035,277,000	875,683,833	△ 159,593,167	1 診療所使用料において診療件数が予定より少なかったことにより92,642,022円の減となったこと 2 看護学院授業料において学生数の減により12,003,000円の減となったこと 3 看護学院寄宿舎使用料において学生数の減により5,881,000円の減となったこと 4 医療型障害児入所施設診療料において診療件数が予定より少なかったことにより50,846,864円の減となったこと 5 児童施設使用料において施設使用者の増により6,524,796円の増となったこと 6 建物使用料が予定より4,072,478円の減となったこと 等による。
経済使用料	135,760,000	107,170,222	△ 28,589,778	1 工業技術センター使用料が予定より4,005,970円の減となったこと 2 技術専門学院授業料において入学者数が予定より少なかったことにより23,536,340円の減となったこと 等による。
農政使用料	42,454,000	48,120,376	5,666,376	病性検定保冷保管庫使用料が予定より4,012,000円の増となったこと 等による。
水産林務使用料	407,248,000	373,371,303	△ 33,876,697	漁港利用料が予定より32,572,224円の減となったこと等による。
建設使用料	2,747,116,000	2,836,780,434	89,664,434	1 空港使用料が予定より97,417,410円の増となったこと 2 道路占用料が予定より10,169,336円の減となったこと

科 目	予 算 現 額	収 入 済 額	増 減 (△) 額	摘 要
	円	円	円	
警 察 使 用 料	40,682,000	34,587,663	△ 6,094,337	3 水利使用料が予定より 4,856,351円の増となったこと 4 建物使用料が予定より 4,474,489円の減となったこと 等による。 建物使用料が予定より6,073,379円の 減となったこと等による。
教 育 使 用 料	195,725,000	156,313,814	△ 39,411,186	1 近代美術館使用料において観覧 者が予定より少なかったことによ り14,135,870円の減となったこと 2 旭川美術館使用料において観覧 者が予定より少なかったことによ り6,867,290円の減となったこと 3 函館美術館使用料において観覧 者が予定より少なかったことによ り4,838,160円の減となったこと 4 建物使用料が予定より 13,932,878円の減となったこと 等による。
手 数 料 経 済 手 数 料	9,587,000	1,469,150	△ 8,117,850	工業技術センター試験分析手数料が 予定より5,131,600円の減となった こと等による。
農 政 手 数 料	327,250,000	373,793,240	46,543,240	家畜衛生手数料が予定より 46,543,240円の増となったことによ る。
警 察 手 数 料	44,817,000	39,761,700	△ 5,055,300	パーキング・チケット発給手数料が 予定より5,055,300円の減となった ことによる。
証 紙 収 入 証 紙 収 入	9,325,582,000	8,736,660,942	△ 588,921,058	収入証紙の売りさばき額が予定より 少なかったことによる。
国 庫 支 出 金 国 庫 負 担 金 保健福祉費国庫負担金	35,477,236,000	35,389,468,552	△ 87,767,448	1 感染症対策費国庫負担金におい て国の交付額が予定より 8,751,580円の減となったこと 2 障がい者自立支援費国庫負担金 において国の交付額が予定より 97,715,490円の減となったこと 3 子育て支援費国庫負担金におい て国の交付額が予定より 8,288,790円の減となったこと 4 自立支援費国庫負担金において 国の交付額が予定より 32,468,487円の増となったこと 等による。

科 目	予 算 現 額	収 入 済 額	増 減 (△) 額	摘 要
教育費国庫負担金	84,399,991,000	84,411,342,918	11,351,918	1 就学奨励費国庫負担金において国の交付額が予定より6,503,070円の増となったこと 2 学校建設費国庫負担金において国の交付額が予定より4,849,000円の増となったこと 等による。
国 庫 補 助 金 総 務 費 補 助 金	14,024,469,000	12,952,714,189	△ 1,071,754,811	1 私学振興費補助金において国の交付額が予定より188,804,182円の減となったこと 2 原子力安全対策費補助金において原子力防災安全対策費が繰越しとなったこと等により530,270,026円の減となったこと 3 領土復帰対策費補助金において国の交付額が予定より4,308,430円の減となったこと 4 後進地域開発等事業費補助金において国の交付額が予定より348,868,173円の減となったこと 等による。
総合政策費補助金	8,238,721,000	7,246,182,457	△ 992,538,543	計画推進費補助金において道州制北海道地域連携モデル事業費が繰越しとなったこと等により991,555,543円の減となったこと 等による。
環境生活費補助金	1,339,186,000	1,251,428,584	△ 87,757,416	1 アイヌ政策推進費補助金において国の交付額が予定より4,021,363円の減となったこと 2 環境管理費補助金において国の交付額が予定より40,592,000円の減となったこと 3 エゾシカ対策推進費補助金においてエゾシカ対策推進費が繰越しとなったことにより40,280,000円の減となったこと 等による。
保健福祉費補助金	21,830,811,000	19,970,084,816	△ 1,860,726,184	1 医療対策費補助金において国の交付額が予定より81,729,000円の減となったこと 2 救急医療対策費補助金において国の交付額が予定より28,337,975円の減となったこと 3 看護政策費補助金において国の交付額が予定より5,022,000円の減となったこと 4 医務薬務指導費補助金において国の交付額が予定より13,996,000円の減となったこと

科 目	予 算 現 額	収 入 済 額	増 減 (△) 額	摘 要
	円	円	円	
				5 地域医師確保推進費補助金において国の交付額が予定より11,132,000円の減となったこと
				6 感染症対策費補助金において国の交付額が予定より9,269,769円の減となったこと
				7 特定疾患等対策費補助金において国の交付額が予定より1,598,684,387円の減となったこと
				8 食肉検査対策費補助金において国の交付額が予定より12,899,000円の減となったこと
				9 地域福祉推進費補助金において国の交付額が予定より7,130,000円の増となったこと
				10 生活保護費補助金において国の交付額が予定より6,821,000円の減となったこと
				11 社会福祉施設整備費補助金において国の交付額が予定より80,455,000円の減となったこと
				12 高齢者計画推進費補助金において国の交付額が予定より14,451,000円の減となったこと
				13 介護保険運営費補助金において国の交付額が予定より8,824,000円の増となったこと
				14 自立支援推進費補助金において国の交付額が予定より15,544,768円の減となったこと
				15 障がい者対策推進費補助金において国の交付額が予定より5,608,425円の減となったこと
				16 少子化対策費補助金において受入れがなかったことにより4,824,000円の減となったこと
				17 子育て支援費補助金において国の交付額が予定より7,571,500円の増となったこと
				18 地域保健費補助金において国の交付額が予定より5,754,000円の増となったこと
				等による。
経 済 費 補 助 金	12,491,253,000	11,548,865,970	△ 942,387,030	1 エネルギー対策費補助金において国の交付額が予定より55,073,181円の減となったこと
				2 保安対策費補助金において国の交付額が予定より5,646,000円の減となったこと
				3 公共訓練推進費補助金において国の交付額が予定より26,781,216円の減となったこと

科 目	予 算 現 額	収 入 済 額	増 減 (△) 額	摘 要
	円	円	円	
農 政 費 補 助 金	78,505,470,000	49,184,994,368	△ 29,320,475,632	<p>4 中小企業支援費補助金において中小企業支援対策費が繰越しとなったこと等により 651,389,000円の減となったこと</p> <p>5 流通市場対策費補助金において国の交付額が予定より 8,134,000円の減となったこと</p> <p>6 就業支援費補助金において国の交付額が予定より 190,000,000円の減となったこと</p> <p>等による。</p> <p>1 酪農畜産振興費補助金において国の交付額が予定より 8,520,600円の減となったこと</p> <p>2 家畜衛生対策費補助金において国の交付額が予定より 74,672,508円の減となったこと</p> <p>3 経営担い手対策費補助金において国の交付額が予定より 255,876,292円の減となったこと</p> <p>4 地域支援対策費補助金において強い農業づくり事業費及び産地共同利用施設緊急整備事業費が繰越しとなったこと等により 6,545,874,000円の減となったこと</p> <p>5 自作農財産管理費補助金において国の交付額が予定より 18,087,000円の増となったこと</p> <p>6 農村活性化対策費補助金において農山漁村活性化プロジェクト支援事業費及び小水力等再生可能エネルギー導入推進事業費が繰越しとなったこと等により 21,302,483円の減となったこと</p> <p>7 農業生産基盤整備・保全事業費補助金において道営土地改良事業費等が繰越しとなったこと等により 22,139,215,947円の減となったこと</p> <p>8 農村整備事業費補助金において道営農村総合整備事業費及び団体営農村総合整備事業費が繰越しとなったこと等により 281,478,857円の減となったこと</p> <p>等による。</p>
水産林務費補助金	55,932,710,560	35,525,971,079	△ 20,406,739,481	<p>1 水産業漁村振興推進費補助金において国の交付額が予定より 27,770,460円の減となったこと</p> <p>2 水産振興費補助金において国の交付額が予定より52,536,981円の減となったこと</p>

科 目	予 算 現 額	収 入 済 額	増 減 (△) 額	摘 要
	円	円	円	
				<p>3 水産基盤整備費補助金において水産物供給基盤整備事業費が繰越しとなったこと等により9,204,655,440円の減となったこと</p> <p>4 漁港海岸保全費補助金において漁港海岸保全事業費が繰越しとなったこと等により399,656,686円の減となったこと</p> <p>5 経営改善対策費補助金において国の交付額が予定より149,337,722円の減となったこと</p> <p>6 林道事業費補助金において公共事業事務費及び森林環境保全整備事業費が繰越しとなったこと等により800,279,366円の減となったこと</p> <p>7 造林振興費補助金において公共事業事務費及び森林環境保全整備事業費が繰越しとなったこと等により4,800,372,982円の減となったこと</p> <p>8 森林保護種苗対策費補助金において国の交付額が予定より6,456,453円の減となったこと</p> <p>9 治山事業費補助金において治山事業費が繰越しとなったこと等により4,334,946,306円の減となったこと</p> <p>10 道有林管理費補助金において公共事業費が繰越しとなったこと等により554,900,000円の減となったこと</p> <p>11 漁船管理費補助金において共同利用漁船復旧支援事業費が繰越しとなったこと等により67,385,000円の減となったこと</p>
建設費補助金	110,783,671,000	73,584,216,455	△ 37,199,454,545	<p>等による。</p> <p>1 空港建設費補助金において空港公共事業費が繰越しとなったこと等により10,492,500円の減となったこと</p> <p>2 道路維持管理費補助金において道路公共事業費が繰越しとなったこと等により643,479,595円の減となったこと</p> <p>3 道路新設改良費補助金において道路公共事業費が繰越しとなったこと等により2,007,938,249円の減となったこと</p> <p>4 積雪寒冷対策費補助金において国の交付額が予定より830,186,640円の増となったこと</p> <p>5 河川改良費補助金において河川公共事業費が繰越しとなったこと等により8,502,314,000円の減となったこと</p>

科 目	予 算 現 額	収 入 済 額	増 減 (△) 額	摘 要
	円	円	円	
				6 ダム建設費補助金においてダム公共事業費が繰越しとなったことにより235,905,000円の減となったこと
				7 砂防費補助金において砂防公共事業費が繰越しとなったこと等により1,523,338,000円の減となったこと
				8 海岸保全事業費補助金において海岸公共事業費が繰越しとなったこと等により816,827,000円の減となったこと
				9 街路事業費補助金において街路公共事業費が繰越しとなったこと等により1,270,819,000円の減となったこと
				10 都市公園費補助金において公園公共事業費が繰越しとなったこと等により448,038,225円の減となったこと
				11 建築防災費補助金において国の交付額が予定より53,560,000円の減となったこと
				12 地域活力基盤整備事業費補助金において地域活力基盤整備事業費等が繰越しとなったこと等により22,511,927,616円の減となったこと
				等による。
警察費補助金	2,570,296,000	2,329,930,767	△ 240,365,233	1 警察行政費補助金において国の交付額が予定より175,579,233円の減となったこと
				2 警察施設費補助金において国の交付額が予定より53,706,000円の減となったこと
				3 交通安全対策事業費補助金において国の交付額が予定より11,080,000円の減となったこと
				による。
教育費補助金	2,088,078,000	1,647,461,583	△ 440,616,417	1 教職員費補助金において国の交付額が予定より29,294,583円の増となったこと
				2 特別支援学校教育振興費補助金において国の交付額が予定より50,012,000円の減となったこと
				3 特別支援学校建設費補助金において特別支援学校整備費が繰越しとなったこと等により396,882,000円の減となったこと
				4 学校教育指導費補助金において国の交付額が予定より15,127,000円の減となったこと
				等による。

科 目	予 算 現 額	収 入 済 額	増 減 (△) 額	摘 要
災害復旧費補助金	円 5,370,980,274	円 4,057,562,556	円 △ 1,313,417,718	<p>1 耕地災害復旧費補助金において耕地災害復旧事業費が繰越しとなったこと等により14,436,437円の減となったこと</p> <p>2 漁港災害復旧費補助金において漁港災害復旧事業費が繰越しとなったこと等により377,197,000円の減となったこと</p> <p>3 林道災害復旧費補助金において林道災害復旧事業費及び補助事業事務費が繰越しとなったこと等により113,995,000円の減となったこと</p> <p>4 治山災害復旧費補助金において緊急治山事業費が繰越しとなったこと等により222,856,397円の減となったこと</p> <p>5 土木災害復旧費補助金において土木災害復旧事業費が繰越しとなったこと等により584,932,000円の減となったこと</p> <p>等による。</p>
委 託 金 総務費委託金	3,563,980,000	3,011,821,472	△ 552,158,528	衆議院議員選挙及び最高裁判所裁判官国民審査費委託金において国の交付額が予定より551,753,680円の減となったこと等による。
総合政策費委託金	827,325,000	772,582,629	△ 54,742,371	統計費委託金において国の交付額が予定より51,937,574円の減となったこと等による。
保健福祉費委託金	197,150,000	185,020,196	△ 12,129,804	<p>1 保健福祉総務費委託金において国の交付額が予定より8,705,728円の減となったこと</p> <p>2 援護費委託金において国の交付額が予定より6,036,318円の減となったこと</p> <p>等による。</p>
経 済 費 委 託 金	1,795,893,000	1,580,656,704	△ 215,236,296	<p>1 公共訓練推進費委託金において国の交付額が予定より209,007,959円の減となったこと</p> <p>2 人材研究開発費委託金において国の交付額が予定より6,117,500円の減となったこと</p> <p>等による。</p>
農 政 費 委 託 金	153,636,000	142,683,072	△ 10,952,928	農地集団化対策費委託金において国の交付額が予定より10,896,828円の減となったこと等による。
教 育 費 委 託 金	171,026,000	115,557,896	△ 55,468,104	<p>1 学校教育指導費委託金において国の交付額が予定より32,695,578円の減となったこと</p> <p>2 学校体育費委託金において国の交付額が予定より6,972,035円の減となったこと</p>

科 目	予 算 現 額	収 入 済 額	増 減 (△) 額	摘 要
	円	円	円	
財 産 収 入 財 産 運 用 収 入 財 産 貸 付 収 入	3,699,267,000	3,639,318,943	△ 59,948,057	3 学校保健費委託金において国の交付額が予定より8,212,042円の減となったこと 4 学校給食費委託金において国の交付額が予定より7,588,449円の減となったこと による。 1 建物貸付収入が予定より14,391,399円の増となったこと 2 公宅貸付収入が予定より54,749,380円の減となったこと 3 船舶貸付収入が予定より19,680,209円の減となったこと 等による。
特許権等運用収入	38,319,000	48,612,493	10,293,493	商標使用料収入が予定より10,293,493円の増となったことによる。
財 産 売 払 収 入 不 動 産 売 払 収 入	1,388,396,000	1,621,371,198	232,975,198	1 建物売払収入において売払処分が予定より12,466,935円の増となったこと 2 土地売払収入において売払処分が予定より220,508,263円の増となったこと による。
物 品 売 払 収 入	1,346,597,000	1,365,337,794	18,740,794	1 農産物売払収入において売払処分が予定より12,432,656円の減となったこと 2 畜産物売払収入において売払処分が予定より10,065,390円の増となったこと 3 製造品売払収入において売払処分が予定より13,652,557円の減となったこと 4 水産物売払収入において売払処分が予定より17,000,657円の減となったこと 5 立木売払収入において売払処分が予定より109,353,292円の減となったこと 6 雑産物売払収入において売払処分が予定より12,059,222円の増となったこと 7 不用品売払収入において売払処分が予定より154,913,994円の増となったこと 等による。

科 目	予 算 現 額	収 入 済 額	増 減 (△) 額	摘 要
	円	円	円	
寄 附 金 寄 附 金 総合政策費寄附金	67,647,000	6,688,100	△ 60,958,900	交通企画費寄附金が予定より 58,100,000円の減となったこと等による。
総務費寄附金	0	10,000,000	10,000,000	一般寄附金が予定より 10,000,000円の増となったことによる。
繰 入 金 特 別 会 計 繰 入 金 病院事業会計繰入金	1,325,881,000	1,317,937,029	△ 7,943,971	病院事業会計からの繰入れが予定より減となったことによる。
基 金 繰 入 金 地域活性化・住民生活 対策推進基金繰入金	248,562,000	254,454,924	5,892,924	地域活性化・住民生活対策推進基金からの繰入れが予定より増となったことによる。
高等学校生徒修学等 支援基金繰入金	370,985,000	353,392,000	△ 17,593,000	高等学校生徒修学等支援基金からの繰入れが予定より減となったことによる。
新しい公共支援 基金繰入金	190,032,000	184,271,061	△ 5,760,939	新しい公共支援基金からの繰入れが予定より減となったことによる。
グリーンニューディール 基金繰入金	169,395,000	102,004,172	△ 67,390,828	グリーンニューディール基金からの繰入れが予定より減となったことによる。
循環資源利用促進税 基金繰入金	662,232,000	643,125,732	△ 19,106,268	循環資源利用促進税基金からの繰入れが予定より減となったことによる。
消費者行政活性化 基金繰入金	110,530,000	102,085,582	△ 8,444,418	消費者行政活性化基金からの繰入れが予定より減となったことによる。
地域医療再生臨時 特例基金繰入金	4,991,740,000	4,915,322,241	△ 76,417,759	地域医療再生臨時特例基金からの繰入れが予定より減となったことによる。
子宮頸がん等ワクチン 接種緊急促進臨時特例 基金繰入金	2,022,551,000	1,746,004,050	△ 276,546,950	子宮頸がん等ワクチン接種緊急促進臨時特例基金からの繰入れが予定より減となったことによる。
介護基盤緊急整備等 臨時特例基金繰入金	2,825,983,000	2,685,656,160	△ 140,326,840	介護基盤緊急整備等臨時特例基金からの繰入れが予定より減となったことによる。
介護職員処遇改善等 臨時特例基金繰入金	2,058,122,000	1,957,365,609	△ 100,756,391	介護職員処遇改善等臨時特例基金からの繰入れが予定より減となったことによる。
障害者自立支援対策 臨時特例基金繰入金	2,636,610,000	2,471,876,288	△ 164,733,712	障害者自立支援対策臨時特例基金からの繰入れが予定より減となったことによる。
地域自殺対策緊急 強化基金繰入金	183,324,000	165,752,933	△ 17,571,067	地域自殺対策緊急強化基金からの繰入れが予定より減となったことによる。
安心こども基金繰入金	5,265,304,000	4,362,599,223	△ 902,704,777	安心こども基金からの繰入れが予定より減となったことによる。
妊婦健康診査 支援基金繰入金	1,021,252,000	943,174,960	△ 78,077,040	妊婦健康診査支援基金からの繰入れが予定より減となったことによる。
介護保険財政安定化 基金繰入金	10,279,293,000	10,269,890,126	△ 9,402,874	介護保険財政安定化基金からの繰入れが予定より減となったことによる。

科 目	予 算 現 額	収 入 済 額	増 減 (△) 額	摘 要
緊急雇用創出事業 臨時特例基金繰入金	8,110,600,000	7,585,084,580	△ 525,515,420	緊急雇用創出事業臨時特例基金からの繰入れが予定より減となったことによる。
森林整備加速化・ 林業再生基金繰入金	3,566,320,000	3,269,497,386	△ 296,822,614	森林整備加速化・林業再生基金からの繰入れが予定より減となったことによる。
森林整備地域活動 支援基金繰入金	288,353,000	266,585,413	△ 21,767,587	森林整備地域活動支援基金からの繰入れが予定より減となったことによる。
諸 収 入 延滞金、加算金及び過料等 税 附 帯 収 入	991,598,000	967,856,197	△ 23,741,803	延滞金の収入が予定より少なかったこと等による。
過 料 等	526,312,000	496,023,700	△ 30,288,300	放置違反金が予定より少なかったことによる。
預 金 利 子 預 金 利 子	68,243,000	89,277,251	21,034,251	預金利子が予定より多かったこと等による。
貸 付 金 収 入 私立高等学校経営 安定資金貸付金収入	3,741,400,000	2,751,400,000	△ 990,000,000	元金収入において資金の貸付実績が予定を下回ったことによる。
私立高等学校等生徒奨学 事業資金貸付金収入	12,171,172,000	11,490,340,000	△ 680,832,000	元金収入において資金の貸付実績が予定を下回ったことによる。
私学振興基金協会 貸 付 金 収 入	418,373,000	218,073,775	△ 200,299,225	元金収入において資金の貸付実績が予定を下回ったこと等による。
看護職員等養成修学 資金貸付金収入	123,503,000	96,757,860	△ 26,745,140	元金収入が予定より少なかったことによる。
地域医師確保対策 貸 付 金 収 入	8,400,000	20,799,300	12,399,300	元金収入が予定より多かったことによる。
種 子 貯 蔵 管 理 資金貸付金収入	314,014,000	300,352,860	△ 13,661,140	元金収入において資金の貸付実績が予定を下回ったこと等による。
公共下水道事業特別 会計貸付金収入	135,628,000	121,434,280	△ 14,193,720	元金収入が予定より少なかったこと等による。
公立高等学校奨学 資金貸付金収入	5,566,743,000	5,556,960,906	△ 9,782,094	元金収入が予定より少なかったことによる。
受 託 事 業 収 入 農政受託事業収入	375,703,000	362,045,197	△ 13,657,803	道営土地改良関連受託事業収入が予定より7,862,740円の減となったこと等による。
建設受託事業収入	137,133,000	121,992,272	△ 15,140,728	河川改良受託事業収入が予定より14,447,207円の減となったこと等による。
収 益 事 業 収 入 宝くじ収入	8,031,315,000	8,073,077,124	41,762,124	宝くじの売り上げが予定より増となったことによる。
雑 入 議 会 関 係 収 入	619,000	38,314,613	37,695,613	雑入において返納金等があったことにより37,858,824円の増となったこと等による。
総務関係収入	883,305,000	967,103,022	83,798,022	1 宝くじ時効益金収入が予定より27,318,079円の増となったこと

科 目	予 算 現 額	収 入 済 額	増 減 (△) 額	摘 要
	円	円	円	
総合政策関係収入	485,711,000	497,630,923	11,919,923	<p>2 小切手未払資金組入金が予定より8,435,894円の減となったこと</p> <p>3 雑入において返納金等があったことにより47,790,371円の増となったこと</p> <p>4 派遣職員給与費補てん金収入が予定より18,829,004円の増となったこと</p> <p>等による。</p> <p>1 派遣職員給与費補てん金収入が予定より10,191,783円の増となったこと</p> <p>2 雑入において返還金等があったことにより5,337,408円の増となったこと</p> <p>等による。</p>
環境生活関係収入	20,401,000	25,922,802	5,521,802	<p>1 雑入において返納金等があったことにより3,804,040円の増となったこと</p> <p>2 過年度収入が予定より2,649,801円の増となったこと</p> <p>等による。</p>
保健福祉関係収入	1,821,268,000	1,756,714,802	△ 64,553,198	<p>1 後期高齢者医療給付事業費負担金精算金収入において受入れがなかったことにより40,000,000円の減となったこと</p> <p>2 衛生研究所維持運営費法人負担収入が予定より14,478,173円の増となったこと</p> <p>3 生活保護費返還金収入が予定より4,292,433円の増となったこと</p> <p>4 地域社会振興財団収入が予定より6,197,000円の減となったこと</p> <p>5 療養病床転換支援保険者負担収入において受入れがなかったことにより16,888,000円の減となったこと</p> <p>6 介護保険給付費負担金精算金収入が予定より49,526,059円の減となったこと</p> <p>7 心身障害者扶養共済給付金収入が予定より43,515,000円の増となったこと</p> <p>8 未熟児医療徴収金が予定より4,880,564円の減となったこと</p> <p>9 児童保護措置費徴収金が予定より20,871,611円の減となったこと</p> <p>10 雑入において返納金等があったことにより16,521,464円の増となったこと</p> <p>等による。</p>

科 目	予 算 現 額	収 入 済 額	増 減 (△) 額	摘 要
農 政 関 係 収 入	100,834,000	105,943,554	5,109,554	円 円 円 違約金及び延納利息において違約金が発生したことにより5,740,575円の増となったこと等による。
水産林務関係収入	740,335,000	749,265,565	8,930,565	雑入において賠償金等があったことにより13,294,617円の増となったこと等による。
建設関係収入	845,707,000	881,634,562	35,927,562	1 電力料収入が予定より7,685,289円の減となったこと 2 雑入において返納金等があったことにより34,472,297円の増となったこと 3 派遣職員給与費収入が予定より5,928,872円の増となったこと 等による。
警察関係収入	399,914,000	336,137,239	△ 63,776,761	1 遺失金期満後収入が予定より17,548,318円の減となったこと 2 留置施設代用刑事施設受託収入が予定より60,123,912円の減となったこと 3 雑入において返納金等があったことにより23,602,930円の増となったこと 4 過年度収入が予定より7,287,225円の減となったこと 等による。
教育関係収入	528,135,000	573,847,098	45,712,098	1 日本スポーツ振興センター災害共済給付金収入が予定より32,439,071円の減となったこと 2 日本芸術文化振興会助成金収入が予定より4,000,000円の減となったこと 3 雑入において給与返納金等があったことにより16,774,015円の増となったこと 4 過年度収入が予定より37,891,725円の増となったこと 5 学校管理者賠償責任保険金収入が予定より31,474,039円の増となったこと 等による。
道 道 債 債 債	17,970,000,000	17,964,000,000	△ 6,000,000	札幌医科大学整備費が予定より下回ったことによる。
道 道 債 債 債	29,558,600,000	20,523,500,000	△ 9,035,100,000	1 道州制北海道地域連携モデル事業費において道州制北海道地域連携モデル事業費が繰越し等となったこと

科 目	予 算 現 額	収 入 済 額	増 減 (△) 額	摘 要
	円	円	円	
保 健 福 祉 債	2,784,000,000	2,575,000,000	△ 209,000,000	2 北海道新幹線鉄道整備事業費において北海道新幹線鉄道整備事業費負担金が繰越し等となったことによる。 社会福祉施設整備費において社会福祉施設整備事業費が繰越し等となったこと等による。
農 政 債	42,823,000,000	30,818,000,000	△ 12,005,000,000	1 土地改良事業費において公共事業事務費及び道営土地改良事業費が繰越し等となったこと 2 農用地造成事業費において公共事業事務費及び道営農用地造成事業費が繰越し等となったこと 3 農地防災事業費において公共事業事務費及び道営農地防災事業費が繰越し等となったこと 4 農道等整備事業費において公共事業事務費及び道営農道整備事業費が繰越し等となったこと 5 農道整備特別対策事業費が予定より下回ったこと 6 農村総合整備事業費において公共事業事務費及び道営農村総合整備事業費が繰越し等となったことによる。
水 産 林 務 債	37,504,600,000	22,863,000,000	△ 14,641,600,000	1 水産基盤整備費において公共事業事務費及び水産物供給基盤整備事業費が繰越し等となったこと 2 直轄特定漁港漁場整備事業費が予定より下回ったこと 3 漁港海岸保全費において公共事業事務費及び漁港海岸保全事業費が繰越し等となったこと 4 臨時漁港海岸保全施設整備特別対策事業費が予定より下回ったこと 5 林道事業費において公共事業事務費及び森林環境保全整備事業費が繰越し等となったこと 6 治山事業費において公共事業事務費及び治山事業費が繰越し等となったこと 7 臨時治山施設整備特別対策事業費が予定より下回ったこと 8 森林整備費において森林環境保全整備事業費等が繰越し等となったことによる。
建 設 債	154,184,000,000	118,983,000,000	△ 35,201,000,000	1 直轄空港整備費が予定より下回ったこと

科 目	予 算 現 額	収 入 済 額	増 減 (△) 額	摘 要
	円	円	円	
				2 空港整備費において空港公共事業費が繰越し等となったこと
				3 直轄道路事業費が予定より下回ったこと
				4 道路維持管理費において公共事業事務費及び道路公共事業費が繰越し等となったこと
				5 道路新設改良費において公共事業事務費及び道路公共事業費が繰越し等となったこと
				6 積雪寒冷対策費が予定より下回ったこと
				7 臨時道路整備特別対策事業費において道路特別対策事業費等が繰越し等となったこと
				8 みどりの道・川づくり特別対策事業費が予定より下回ったこと
				9 直轄河川事業費が予定より下回ったこと
				10 河川改良費において公共事業事務費及び河川公共事業費が繰越し等となったこと
				11 臨時河川整備特別対策事業費が予定より下回ったこと
				12 ダム建設費において公共事業事務費及びダム公共事業費が繰越し等となったこと
				13 砂防費において公共事業事務費及び砂防公共事業費が繰越し等となったこと
				14 臨時砂防施設整備特別対策事業費が予定より下回ったこと
				15 海岸保全事業費において公共事業事務費及び海岸公共事業費が繰越し等となったこと
				16 臨時海岸保全施設整備特別対策事業費が予定より下回ったこと
				17 街路事業費において公共事業事務費及び街路公共事業費が繰越し等となったこと
				18 臨時街路整備特別対策事業費において街路特別対策事業費等が繰越し等となったこと
				19 都市公園費において公共事業事務費及び公園公共事業費が繰越し等となったこと
				20 地方道路整備臨時貸付金事業費において道路特別対策事業費等が繰越し等となったこと
				等による。

科 目	予 算 現 額	収 入 済 額	増 減 (△) 額	摘 要
警 察 債	円 1,330,000,000	円 1,215,000,000	円 △ 115,000,000	1 警察施設整備費において庁舎公宅等営繕費が繰越し等となったこと 2 交通安全施設整備費が予定を下回ったこと による。
教 育 債	3,366,000,000	2,230,000,000	△ 1,136,000,000	1 高等学校施設整備費が予定を下回ったこと 2 特別支援学校施設整備費において特別支援学校整備費が繰越し等になったこと による。
災 害 復 旧 債	1,337,000,000	931,000,000	△ 406,000,000	1 漁港災害復旧費において補助事業事務費及び漁港災害復旧事業費が繰越し等となったこと 2 治山災害復旧費において補助事業事務費及び緊急治山事業費が繰越し等となったこと 3 土木災害復旧費において補助事業事務費及び土木災害復旧事業費が繰越し等となったこと 等による。

別表第4

歳出不用額調書

科 目	予算現額	支出済額	翌年度繰越額	不用額	摘 要
	円	円	円	円	
議 事 局 費	1,636,578,000	1,543,934,859	0	92,643,141	運営費等の執行残
総 務 管 理 費	68,679,330,000	67,468,067,687	0	1,211,262,313	執行残
行政改革費	7,518,657,000	7,509,297,950	0	9,359,050	札幌医科大学運営支援費が予定を下回ったこと等による。
人事管理費	197,960,000	187,278,460	0	10,681,540	執行残
文書管理費	175,437,000	167,111,197	0	8,325,803	執行残
職員厚生管理費	1,214,115,000	1,201,478,257	0	12,636,743	執行残
恩給及び退職年金費	101,084,000	89,951,240	0	11,132,760	執行残
庁中管理費	2,659,695,000	2,571,125,918	0	88,569,082	執行残
財産管理費	12,027,688,000	11,898,545,410	0	129,142,590	執行残
総務諸費	192,467,000	182,736,626	0	9,730,374	総務管理諸費の執行残
徴 賦 課 徴 収 費	85,746,910,000	85,692,080,244	0	54,829,756	一般徴税諸費等の執行残
学 事 宗 務 費	47,898,302,000	45,917,006,376	0	1,981,295,624	私立高等学校経営安定資金貸付金が予定を下回ったこと等による。
防 災 対 策 費	469,870,000	462,598,736	0	7,271,264	消防防災ヘリコプター運航管理費等の執行残
消 防 学 校 費	135,345,000	125,933,422	0	9,411,578	教育訓練費等の執行残
原 子 力 安 全 対 策 費	1,642,698,000	1,101,887,166	510,540,150	30,270,684	原子力防災安全対策費が予定を下回ったこと等による。
領 土 復 帰 対 策 費	659,157,000	651,198,689	0	7,958,311	北方領土隣接地域振興等事業推進費が予定を下回ったこと等による。
会 計 管 理 費	843,244,000	789,556,478	0	53,687,522	会計事務諸費等の執行残
選 挙 管 理 委 員 会 費	174,283,000	166,890,413	0	7,392,587	事務局運営費等の執行残
北 海 道 議 会 議 員 補 欠 選 挙 費	33,664,000	11,667,713	0	21,996,287	北海道議会議員補欠選挙費が予定より下回ったことによる。
衆 議 院 議 員 選 挙 及 び 最 高 裁 判 所 裁 判 官 国 民 審 査 費	3,560,139,000	3,008,385,320	0	551,753,680	衆議院議員選挙及び最高裁判所裁判官国民審査費が予定より下回ったことによる。
総 合 政 策 管 理 費	3,170,623,000	3,150,400,693	0	20,222,307	総務管理諸費等の執行残
国 際 交 流 推 進 費	220,112,000	213,535,747	0	6,576,253	国際交流団体活動推進費等の執行残

科 目	予 算 現 額	支 出 済 額	翌年度繰越額	不 用 額	摘 要
	円	円	円	円	
計 画 推 進 費 計 画 推 進 費	14,707,402,000	12,787,284,316	1,743,141,000	176,976,684	道州制北海道地域連携モデル事業費等の執行残
科 学 I T 振 興 費 情 報 政 策 費	2,983,472,000	2,950,524,131	0	32,947,869	通信管理費等の執行残
新 幹 線 ・ 交 通 企 画 費 交 通 企 画 費	2,503,639,000	2,434,915,665	0	68,723,335	新千歳空港国際拠点空港化推進費が予定を下回ったこと等による。
地 域 づ くり 支 援 費 地 域 づ くり 推 進 費	4,357,385,000	4,158,591,541	0	198,793,459	地域づくり推進費が予定を下回ったこと等による。
地 域 行 政 費 市 町 村 振 興 奨 励 費	3,310,100,000	3,295,557,709	0	14,542,291	住民基本台帳ネットワークシステム推進費等の執行残
統 計 費	431,929,000	379,575,382	0	52,353,618	委託統計費の執行残
環 境 生 活 費 環 境 生 活 管 理 費 環 境 生 活 総 務 費	2,174,179,000	2,160,368,816	0	13,810,184	職員費等の執行残
ア イ ヌ 政 策 推 進 費 ア イ ヌ 政 策 推 進 費	820,133,000	790,254,460	0	29,878,540	アイヌ文化振興・研究推進機構事業費補助金が予定を下回ったこと等による。
環 境 推 進 費 環 境 管 理 費	1,000,236,000	884,938,746	0	115,297,254	環境保全対策推進費等の執行残
大 気 環 境 対 策 費	151,307,000	145,656,389	0	5,650,611	大気汚染対策費等の執行残
水 環 境 対 策 費	324,455,000	309,764,089	0	14,690,911	水道企業団助成費が予定を下回ったこと等による。
循 環 型 社 会 推 進 費 循 環 型 社 会 推 進 費	1,526,533,000	1,500,110,874	0	26,422,126	循環資源利用促進事業費が予定より下回ったこと等による。
自 然 環 境 費 自 然 環 境 対 策 費	159,575,000	151,271,618	0	8,303,382	自然公園等整備費等の執行残
消 費 者 安 全 費 消 費 者 安 全 推 進 費	554,635,000	543,772,033	0	10,862,967	消費生活向上対策事業費が予定より下回ったこと等による。
保 健 福 祉 費 保 健 福 祉 管 理 費 保 健 福 祉 総 務 費	24,864,947,000	24,181,577,814	0	683,369,186	職員費等の執行残
医 療 薬 務 費 医 療 対 策 費	10,585,912,000	10,503,574,806	0	82,337,194	医療対策費等の執行残
救 急 医 療 対 策 費	6,838,595,000	6,756,049,345	0	82,545,655	救急医療対策推進費等が予定より下回ったこと等による。
看 護 政 策 費	1,845,708,000	1,780,543,032	0	65,164,968	看護職員確保対策費が予定を下回ったこと等による。
医 務 薬 務 指 導 費	132,703,000	109,076,164	0	23,626,836	臓器等移植対策費が予定を下回ったこと等による。
地 域 医 師 確 保 推 進 費 地 域 医 師 確 保 推 進 費	972,308,000	910,528,627	0	61,779,373	地域医師確保推進事業費が予定を下回ったことによる。

科 目	予 算 現 額	支 出 済 額	翌年度繰越額	不 用 額	摘 要
	円	円	円	円	
健康安全費					
地域保健費	267,957,000	257,523,387	0	10,433,613	保健所管理費等の執行残
感染症対策費	2,413,817,000	2,068,333,571	0	345,483,429	感染症対策事業費が予定を下回ったことによる。
健康増進費	485,377,000	419,661,803	0	65,715,197	健康増進対策事業費が予定を下回ったこと等による。
国民健康保険費	131,107,990,000	131,101,383,335	0	6,606,665	国民健康保険対策費等の執行残
特定疾患等対策費	10,665,411,000	10,590,803,336	0	74,607,664	特定疾患等医療費が予定を下回ったこと等による。
食品安全対策費	189,253,000	180,013,169	0	9,239,831	食品安全対策費の執行残
食肉検査対策費	623,551,000	584,672,125	0	38,878,875	食肉検査費等の執行残
衛生研究所費	328,186,000	317,021,644	0	11,164,356	衛生研究所管理費の執行残
福祉援護費					
地域福祉推進費	2,196,480,000	1,975,332,532	0	221,147,468	地域福祉推進事業費が予定を下回ったこと等による。
福祉基盤費	518,251,000	403,849,281	0	114,401,719	人材育成対策費が予定を下回ったこと等による。
援護費	70,788,000	52,520,208	0	18,267,792	引揚者、戦傷病者等援護対策費が予定を下回ったことによる。
生活保護費	34,275,348,000	33,732,911,835	0	542,436,165	生活保護費が予定を下回ったことによる。
施設運営指導費					
施設運営指導費	1,086,832,000	1,081,299,454	0	5,532,546	施設運営指導費が予定を下回ったことによる。
社会福祉施設整備費	4,399,529,000	4,095,063,698	200,240,000	104,225,302	社会福祉施設整備事業費の執行残
高齢者保健福祉費					
高齢者計画推進費	11,044,650,000	10,803,953,869	0	240,696,131	高齢者対策推進費が予定を下回ったことによる。
介護保険運営費	58,093,219,000	57,996,875,318	0	96,343,682	介護保険対策費が予定を下回ったことによる。
障がい者保健福祉費					
障がい者自立支援費	47,084,482,000	45,977,044,341	0	1,107,437,659	自立支援医療等事業費が予定を下回ったこと等による。
障がい者対策推進費	2,232,327,000	2,154,324,272	0	78,002,728	障がい者対策推進事業費が予定を下回ったことによる。
障がい者施設管理費	405,562,000	397,503,964	0	8,058,036	執行残
子ども未来推進費					
少子化対策費	39,547,000	28,335,795	0	11,211,205	少子化対策事業費が予定を下回ったことによる。
子育て支援費	18,244,994,000	17,065,535,008	0	1,179,458,992	保育対策推進費が予定を下回ったこと等による。
自立支援費	25,766,005,000	25,532,748,128	0	233,256,872	児童福祉施設措置費が予定を下回ったこと等による。
災害救助費					
救助費	271,258,000	263,557,442	0	7,700,558	災害救助費の執行残

科 目	予 算 現 額	支 出 済 額	翌年度繰越額	不 用 額	摘 要
	円	円	円	円	
経 済 管 理 費 経 済 総 務 費	4,096,613,000	4,061,463,823	15,050,000	20,099,177	総務管理諸費等の執行残
観 光 費 ニューツーリズム推進費	331,674,000	319,847,321	0	11,826,679	観光プロモーション推進費が予定を下回ったこと等による。
国 際 観 光 費	152,582,000	147,078,153	0	5,503,847	国際観光推進費が予定を下回ったことによる。
中 小 企 業 費 商 業 振 興 費	59,062,000	53,201,277	0	5,860,723	商業振興対策費が予定を下回ったことによる。
流 通 市 場 対 策 費	174,746,000	166,118,283	0	8,627,717	市場強化促進費が予定を下回ったことによる。
中 小 企 業 支 援 費	6,672,343,000	6,297,444,929	338,572,000	36,326,071	中小企業支援対策費が予定を下回ったこと等による。
国 際 経 済 費 貿 易 経 済 交 流 推 進 費	82,659,000	76,419,969	0	6,239,031	東アジア経済交流事業費等の執行残
産 業 振 興 費 も の づ く り 支 援 費	252,893,000	246,065,532	0	6,827,468	中小企業競争力強化促進事業費が予定を下回ったこと等による。
産 業 立 地 推 進 費	1,409,505,000	1,364,536,216	0	44,968,784	企業立地促進費が予定を下回ったこと等による。
食 関 連 産 業 費 食 品 産 業 振 興 費	265,984,000	251,202,925	0	14,781,075	食品産業振興対策費が予定を下回ったこと等による。
環 境 ・ エ ネ ル ギ ー 費 エ ネ ル ギ ー 対 策 費	2,786,887,000	2,730,222,846	0	56,664,154	省エネルギー・新エネルギー促進事業費が予定を下回ったこと等による。
保 安 対 策 費	405,627,000	392,222,111	0	13,404,889	産業保安・鉱害対策費の執行残
雇 用 労 政 費 就 業 支 援 費	15,553,098,000	15,147,959,389	0	405,138,611	緊急雇用創出事業臨時特例基金積立金等の執行残
人 材 育 成 費 公 共 訓 練 推 進 費	2,180,339,000	1,937,991,376	0	242,347,624	公共訓練費が予定を下回ったこと等による。
人 材 研 究 開 発 費	34,647,000	26,396,112	0	8,250,888	技術専門学院等設備整備費の執行残
農 政 管 理 費 農 政 総 務 費	10,099,809,000	9,206,065,363	693,819,000	199,924,637	公共事業事務費等の執行残
食 品 政 策 費 食 品 安 全 対 策 費	1,340,573,000	1,291,970,710	0	48,602,290	農村環境保全対策推進事業費が予定を下回ったことによる。
植 物 防 疫 生 産 資 材 対 策 費	42,164,000	36,023,473	0	6,140,527	農業生産資材安全利用対策事業費が予定を下回ったことによる。
農 産 振 興 費 畑 作 物 対 策 費	171,964,000	165,718,172	0	6,245,828	畑作物生産改善対策費の執行残

科 目	予 算 現 額	支 出 済 額	翌年度繰越額	不 用 額	摘 要
	円	円	円	円	
畜産振興費 酪農畜産振興費	1,382,261,000	1,361,415,922	0	20,845,078	畜産振興総合対策事業費が予定を下回ったこと等による。
家畜衛生対策費	919,159,000	743,897,656	2,662,800	172,598,544	牛海綿状脳症病性鑑定費が予定を下回ったこと等による。
技術普及費 普及推進費	310,809,000	299,450,667	0	11,358,333	農業改良普及センター管理費等の執行残
農業経営費 経営担い手対策費	2,129,017,000	1,813,061,200	0	315,955,800	担い手育成総合推進事業費が予定を下回ったこと等による。
経営体育成対策費	230,455,000	220,740,301	0	9,714,699	農業経営総合支援事業費が予定を下回ったことによる。
農業金融対策費	970,754,000	953,000,723	0	17,753,277	農業金融対策推進費が予定を下回ったことによる。
農業支援費 地域支援対策費	12,027,326,000	5,477,659,571	5,009,116,000	1,540,550,429	強い農業づくり事業費等の執行残
農地調整費 自作農財産管理費	387,643,000	375,418,881	0	12,224,119	農業経営基盤強化事業事務取扱費の執行残
農村設計費 農村企画費	8,883,161,000	8,876,973,658	0	6,187,342	食料供給基盤強化特別対策事業費が予定を下回ったことによる。
農村活性化対策費	7,951,922,000	7,923,695,729	16,691,000	11,535,271	中山間地域等直接支払事業費が予定を下回ったこと等による。
農業農村整備事業費 農業生産基盤整備・保全事業費	103,019,029,000	63,280,240,922	39,530,592,000	208,196,078	道営土地改良事業費等の執行残
農村整備事業費	2,256,848,000	1,745,558,633	469,471,000	41,818,367	道営農村総合整備事業費等の執行残
農業施設管理費 農地集団化対策費	178,471,000	167,572,137	0	10,898,863	国営農地開発地区委託換地計画費が予定を下回ったこと等による。
水産林務費 水産林務管理費 水産林務総務費	8,131,508,000	7,126,703,844	818,036,000	186,768,156	公共事業事務費等の執行残
水産経営費 水産業漁村振興推進費	1,339,336,000	1,298,063,790	0	41,272,210	水産業共同利用施設復旧支援事業費が予定を下回ったこと等による。
水産加工流通対策費	1,040,659,000	1,034,643,768	0	6,015,232	水産物流通総合対策事業費が予定を下回ったこと等による。
水産振興費 水産振興費	249,257,000	184,233,845	0	65,023,155	漁場環境保全対策費が予定を下回ったこと等による。
漁港漁村費 水産基盤整備費	40,839,770,600	25,991,310,994	14,558,524,000	289,935,606	水産物供給基盤整備事業費が予定を下回ったこと等による。

科 目	予 算 現 額	支 出 済 額	翌年度繰越額	不 用 額	摘 要
漁 港 管 理 費	287,954,000	249,527,536	0	38,426,464	漁港施設管理費等の執行残
漁 港 海 岸 保 全 費	1,999,664,000	1,264,331,121	726,520,000	8,812,879	漁港海岸保全特別対策事業費等の執行残
漁 業 管 理 費 漁業調整委員会費	292,148,000	279,239,037	0	12,908,963	海区漁業調整委員会費等の執行残
漁 船 管 理 費	2,962,527,000	2,826,079,196	114,146,000	22,301,804	共同利用漁船復旧支援事業費等の執行残
国 際 漁 業 対 策 費	105,133,000	98,934,969	0	6,198,031	国際漁業総合対策事業費が予定を下回ったことによる。
漁 業 取 締 費	1,045,498,000	1,016,228,721	0	29,269,279	漁業取締対策事業費の執行残
林 業 木 材 費 経営改善対策費	11,799,782,000	11,357,704,000	143,492,000	298,586,000	林業・木材産業構造改革事業費が予定を下回ったこと等による。
地 域 活 動 支 援 対 策 費	796,030,000	754,194,078	0	41,835,922	森林整備地域活動支援事業費が予定を下回ったこと等による。
林 業 担 い 手 対 策 費	151,221,000	143,858,968	0	7,362,032	森林整備担い手対策推進費が予定を下回ったこと等による。
森 林 計 画 費 森 林 計 画 費	101,472,000	95,151,004	0	6,320,996	森林計画編成事業費の執行残
林 道 事 業 費	3,349,979,000	1,764,145,487	1,503,880,000	81,953,513	森林環境保全整備事業費等の執行残
森 林 整 備 費 造 林 振 興 費	15,024,144,000	8,656,876,941	6,356,219,000	11,048,059	森林環境保全整備事業費等の執行残
森 林 保 護 種 苗 対 策 費	371,492,000	350,264,597	0	21,227,403	優良種苗確保事業費等の執行残
治 山 事 業 費 治 山 事 業 費	20,141,591,000	11,361,593,618	8,565,378,000	214,619,382	治山事業費等の執行残
森 林 活 用 費 森 林 活 用 促 進 費	285,406,000	280,063,365	0	5,342,635	森林活用促進事業費等の執行残
道 有 林 費 道 有 林 管 理 費	3,575,672,000	2,383,185,979	1,095,366,000	97,120,021	公共事業費等の執行残
建 設 費 建 設 管 理 費 建 設 総 務 費	50,021,112,000	48,418,468,788	1,062,749,000	539,894,212	公共事業事務費等の執行残
用 地 処 理 費	21,744,000	8,566,655	0	13,177,345	未処理用地処理費等の執行残
建 設 業 指 導 費	120,762,000	74,451,445	0	46,310,555	建設業経営体質強化対策事業費等の執行残
空 港 港 湾 費 空 港 活 性 化 推 進 費	1,640,440,000	1,614,646,761	0	25,793,239	国直轄空港整備事業費負担金が予定より下回ったこと等による。
空 港 建 設 費	153,348,000	125,010,945	17,000,000	11,337,055	空港整備費補助金が予定より下回ったこと等による。

科 目	予 算 現 額	支 出 済 額	翌年度繰越額	不 用 額	摘 要
	円	円	円	円	
道路橋りょう費 道路維持管理費	64,824,160,000	55,581,733,872	7,510,987,000	1,731,439,128	地域活力基盤整備事業費が予定より下回ったこと等による。
道路新設改良費	82,842,374,000	55,119,859,447	17,272,183,000	10,450,331,553	地域活力基盤整備事業費が予定より下回ったこと等による。
積雪寒冷対策費	14,539,100,000	12,094,515,080	967,710,000	1,476,874,920	地域活力基盤整備事業費が予定より下回ったこと等による。
河 川 費 河川維持管理費	20,244,400,000	20,230,953,695	0	13,446,305	単独事業費等の執行残
河川改良費	40,489,981,000	26,407,439,066	13,930,806,000	151,735,934	公共事業費等の執行残
ダム建設費	8,343,106,000	7,822,293,546	468,542,000	52,270,454	公共事業費等の執行残
河川調査費	176,500,000	170,622,412	0	5,877,588	執行残
砂防海岸費 砂防海岸管理費	2,406,133,000	2,371,807,561	0	34,325,439	災害調査費等の執行残
砂防費	14,405,523,000	11,490,094,951	2,736,275,000	179,153,049	公共事業費等の執行残
海岸保全事業費	5,585,947,000	4,083,599,823	1,486,525,000	15,822,177	公共事業費等の執行残
都市環境費 街路事業費	16,429,181,000	11,691,354,282	4,486,726,000	251,100,718	特別対策事業費等の執行残
建築指導費 建築指導調査費	97,192,000	82,149,747	0	15,042,253	北方型住宅推進事業費等の執行残
建築防災費	30,865,000	7,413,000	0	23,452,000	住宅・建築物耐震改修等事業費が予定より下回ったことによる。
民間住宅対策費	281,178,000	268,989,330	0	12,188,670	民間住宅等関連事業推進費等の執行残
警 察 費 警察管理費	110,844,203,000	110,507,716,471	0	336,486,529	職員費等の執行残
警察本部費	1,842,742,000	1,812,160,658	0	30,581,342	装備管理費等の執行残
装備費	2,889,116,000	2,765,870,625	104,111,000	19,134,375	庁舎公宅等営繕費等の執行残
警察施設費	2,470,454,000	2,437,376,662	0	33,077,338	運転免許費の執行残
運転免許費	250,983,000	241,472,124	0	9,510,876	警察職員恩給費の執行残
恩給及び退職年金費	2,778,100,000	2,721,895,763	0	56,204,237	生活安全警察費等の執行残
警察活動費 警察活動費	3,448,002,000	3,402,669,049	0	45,332,951	交通安全施設整備費の執行残
交通安全施設費 交通安全施設費	8,175,649,000	7,914,247,176	0	261,401,824	給与費等の執行残
教 育 費 教育総務局費	29,869,000	23,887,807	0	5,981,193	公報発行費等の執行残
教育行政費	311,844,847	219,701,090	0	92,143,757	教職員人事管理費等の執行残
教職員人事費	3,142,673,000	3,056,442,774	0	86,230,226	公宅等整備費等の執行残
財産管理費					

科 目	予 算 現 額	支 出 済 額	翌年度繰越額	不 用 額	摘 要
教 育 奨 励 費	6,118,625,000	6,067,113,119	0	51,511,881	情報教育ネットワーク形成 推進費等の執行残
福 利 保 健 費	3,140,462,000	3,091,931,284	0	48,530,716	健康管理費等の執行残
小 学 校 職 員 費	180,229,870,000	179,929,759,814	0	300,110,186	給与費等の執行残
中 学 校 職 員 費	111,299,707,000	111,057,216,499	0	242,490,501	給与費等の執行残
高 等 学 校 職 員 費	90,266,865,000	89,986,723,796	0	280,141,204	給与費等の執行残
学 校 管 理 費	8,339,540,000	8,117,567,124	0	221,972,876	執行残
教 育 振 興 費	576,662,000	521,300,024	0	55,361,976	高等学校設備整備費等の 執行残
学 校 建 設 費	2,359,323,000	2,201,257,465	0	158,065,535	高等学校施設整備費の執 行残
特 別 支 援 学 校 職 員 費	40,134,184,000	39,880,543,305	0	253,640,695	給与費等の執行残
学 校 管 理 費	3,426,719,000	3,349,125,151	0	77,593,849	執行残
教 育 振 興 費	914,993,000	899,709,573	0	15,283,427	特別支援学校振興奨励費 の執行残
学 校 建 設 費	2,848,476,000	1,211,756,264	1,581,711,000	55,008,736	特別支援学校施設整備費 の執行残
学 校 教 育 費					
学 校 教 育 指 導 費	890,547,000	779,321,629	0	111,225,371	教育指導費等の執行残
教 員 研 修 費	315,131,000	281,109,692	0	34,021,308	教職員研修費等の執行残
社 会 教 育 費					
生 涯 学 習 振 興 費	736,546,000	730,415,865	0	6,130,135	生涯学習推進費等の執行残
文 化 振 興 費	1,243,046,000	1,229,781,999	0	13,264,001	文化施設管理費等の執行残
保 健 体 育 費					
学 校 体 育 費	35,022,000	25,250,004	0	9,771,996	学校体育振興費の執行残
体 育 振 興 費	823,421,000	815,566,179	0	7,854,821	社会体育振興費等の執行残
学 校 保 健 費	693,844,000	636,857,783	0	56,986,217	学校安全対策費等の執行残
学 校 給 食 費	57,126,000	42,738,841	0	14,387,159	学校給食普及指導費等の 執行残
災 害 復 旧 費					
水産林業施設災害復旧費	1,095,539,000	616,895,187	201,000,000	277,643,813	漁港災害復旧事業費の 執行残
漁港災害復旧費					
林道災害復旧費	274,086,000	160,262,800	80,105,000	33,718,200	林道災害復旧事業費の 執行残
治山災害復旧費	674,320,000	340,034,045	325,290,000	8,995,955	緊急治山事業費等の執行残
土木施設災害復旧費					
土木災害復旧費	3,845,630,205	3,083,068,679	713,725,000	48,836,526	土木災害復旧事業費の執 行残
公 債 償 還 費					
公 債 利 子 費	77,466,780,000	77,359,131,112	0	107,648,888	公債償還金において一時 借入金が予定を下回った こと等による。
公 債 諸 費	1,292,496,000	1,263,831,503	0	28,664,497	公債割引料が予定を下 回ったこと等による。

科 目	予 算 現 額	支 出 済 額	翌年度繰越額	不 用 額	摘 要
	円	円	円	円	
諸 支 出 金 繰 特 別 会 計 繰 出 金	4,310,257,000	4,302,633,320	0	7,623,680	林業・木材産業改善資金貸付事業特別会計に対する繰出金が予定より下回ったこと等による。
諸 諸 費	81,777,768,000	81,643,067,742	0	134,700,258	税附帯諸費等の執行残
予 予 備 費 予 予 備 費	29,956,153	0	0	29,956,153	予備費において充当事業が予定を下回ったこと等による。

道税現年課税分成績調書

区 分	課 税 標 準	税 率	基本調定額	過誤納額	決算調定額	収入済額	収入歩合
			円	円	円	円	%
道 税	-	-	504,238,861,541	6,522,298	504,245,383,839	496,854,977,589	98.53
個 人 道 民 税	-	-	154,673,977,113	0	154,673,977,113	150,946,904,489	97.59
法 人 道 民 税	-	-	21,083,629,900	1,389,308	21,085,019,208	20,988,147,936	99.54
法 人 税 割	-	-	16,129,543,900	-	-	-	-
算 出 税 額	(法人税額) 円 29,661,751,000	5/100	1,483,087,550	-	-	-	-
〃	(〃) 円 243,053,959,000	5.8/100	14,097,129,622	-	-	-	-
適 用 税 率 変 更 に よ る 増 減 額	-	-	406,401,412	-	-	-	-
算 出 減 額	-	-	△ 453,538,842	-	-	-	-
中 間 申 告 増 減 差 額	-	-	596,464,158	-	-	-	-
均 等 割	-	-	4,954,086,000	-	-	-	-
年 1 回 決 算 の も の	-	-	4,953,986,000	-	-	-	-
算 出 税 額	(事業年度数) 件 円 1,341 800,000		1,072,800,000	-	-	-	-
算 出 税 額	(〃) 件 円 1,194 540,000		644,760,000	-	-	-	-
算 出 税 額	(〃) 件 円 3,209 130,000		417,170,000	-	-	-	-
算 出 税 額	(〃) 件 円 18,062 50,000		903,100,000	-	-	-	-
算 出 税 額	(〃) 件 円 96,981 20,000		1,939,620,000	-	-	-	-
月 割 減 額	-	-	△ 73,351,700	-	-	-	-
中 間 申 告 増 減 差 額	-	-	49,887,700	-	-	-	-
年 2 回 決 算 の も の	-	-	100,000	-	-	-	-
算 出 税 額	(事業年度数) 件 円 10 10,000		100,000	-	-	-	-
道 民 税 利 子 割	-	-	2,937,311,690	0	2,937,311,690	2,937,311,690	100.00
公 社 債 利 子 等	-	-	2,839,432,708	-	-	-	-
公 社 債 利 子	(利子等の支払額) 円 7,891,520,644	5/100	394,576,032	-	-	-	-
銀 行 預 金 利 子	(〃) 円 16,241,646,902	5/100	812,082,345	-	-	-	-
銀 行 以 外 の 金 融 機 関 の 預 貯 金 利 子	(〃) 円 16,628,849,188	5/100	831,442,459	-	-	-	-
勤 務 先 預 金 等 の 利 子	(〃) 円 3,877,137,201	5/100	193,856,860	-	-	-	-
合 同 運 用 信 託 の 収 益 の 分 配	(〃) 円 142,634,614	5/100	7,131,730	-	-	-	-
公 社 債 投 資 信 託 の 収 益 の 分 配	(〃) 円 905,142,918	5/100	45,257,145	-	-	-	-
郵 便 貯 金 利 子	(〃) 円 1,569,132,858	5/100	78,456,642	-	-	-	-
国 外 公 社 債 等 の 利 子 等	(〃) 円 9,825,223,626	5/100	491,261,181	-	-	-	-

区 分	課 税 標 準	税 率	基本調定額	過誤納額	決算調定額	収入済額	収入歩合
			円	円	円	円	%
財形貯蓄契約に係る 生命保険等の差益	(利子等の支払額) 円 129,658,435	5/100	6,482,921	-	-	-	-
算 出 減 額	-	-	△ 21,114,607	-	-	-	-
証 券 投 資 信 託 の 収 益 の 分 配 等	-	-	8,441,814	-	-	-	-
私 募 公 社 債 等 運 用 投 資 信 託 の 収 益 の 分 配	(利子等の支払額) 円 158,036,653	5/100	7,901,832	-	-	-	-
社 債 的 受 益 証 券 の 収 益 の 分 配	(") 円 5,100,000	5/100	255,000	-	-	-	-
国 外 公 募 投 資 信 託 の 収 益 の 分 配	(") 円 5,725,557	5/100	286,277	-	-	-	-
算 出 減 額	-	-	△ 1,295	-	-	-	-
金 融 類 似 商 品	-	-	89,437,168	-	-	-	-
懸賞金付預貯金等の 懸 賞 金 等	(利子等の支払額) 円 730,943,484	5/100	36,547,174	-	-	-	-
定 期 積 金 の 給 付 金 補 て ん 金	(") 円 680,885,049	5/100	34,044,252	-	-	-	-
掛金の給付補てん金	(") 円 67	5/100	3	-	-	-	-
外 貨 建 預 貯 金 等 の 為 替 差 益	(") 円 25,890	5/100	1,294	-	-	-	-
一 時 払 養 老 保 険 等 の 差 益	(") 円 726,367,262	5/100	36,318,363	-	-	-	-
算 出 減 額	-	-	△ 17,473,918	-	-	-	-
個 人 事 業 税	-	-	3,733,981,600	203,000	3,734,184,600	3,661,832,715	98.06
第 1 種 事 業	-	-	2,545,380,600	-	-	-	-
算 出 税 額	(所得金額) 円 50,936,178,000	5/100	2,546,808,900	-	-	-	-
減 免 税 額	-	-	△ 1,428,300	-	-	-	-
第 2 種 事 業	-	-	220,827,500	-	-	-	-
算 出 税 額	(所得金額) 円 5,928,705,000	4/100	237,148,200	-	-	-	-
減 免 税 額	-	-	△ 16,320,700	-	-	-	-
第 3 種 事 業	-	-	958,066,000	-	-	-	-
算 出 税 額	(所得金額) 円 19,163,786,000	5/100	958,189,300	-	-	-	-
減 免 税 額	-	-	△ 123,300	-	-	-	-
第 3 種 事 業	-	-	9,707,500	-	-	-	-
算 出 税 額	(所得金額) 円 323,676,666	3/100	9,710,300	-	-	-	-
減 免 税 額	-	-	△ 2,800	-	-	-	-
法 人 事 業 税	-	-	64,105,640,000	1,326,519	64,106,966,519	63,928,850,564	99.72
普 通 法 人	-	-	54,503,111,500	-	-	-	-
外 形 対 象 法 人	-	-	31,448,166,694	-	-	-	-
所 得 割	-	-	15,793,813,094	-	-	-	-
算 出 税 額	(所得金額) 円 10,809,422	3.8/100	410,758	-	-	-	-

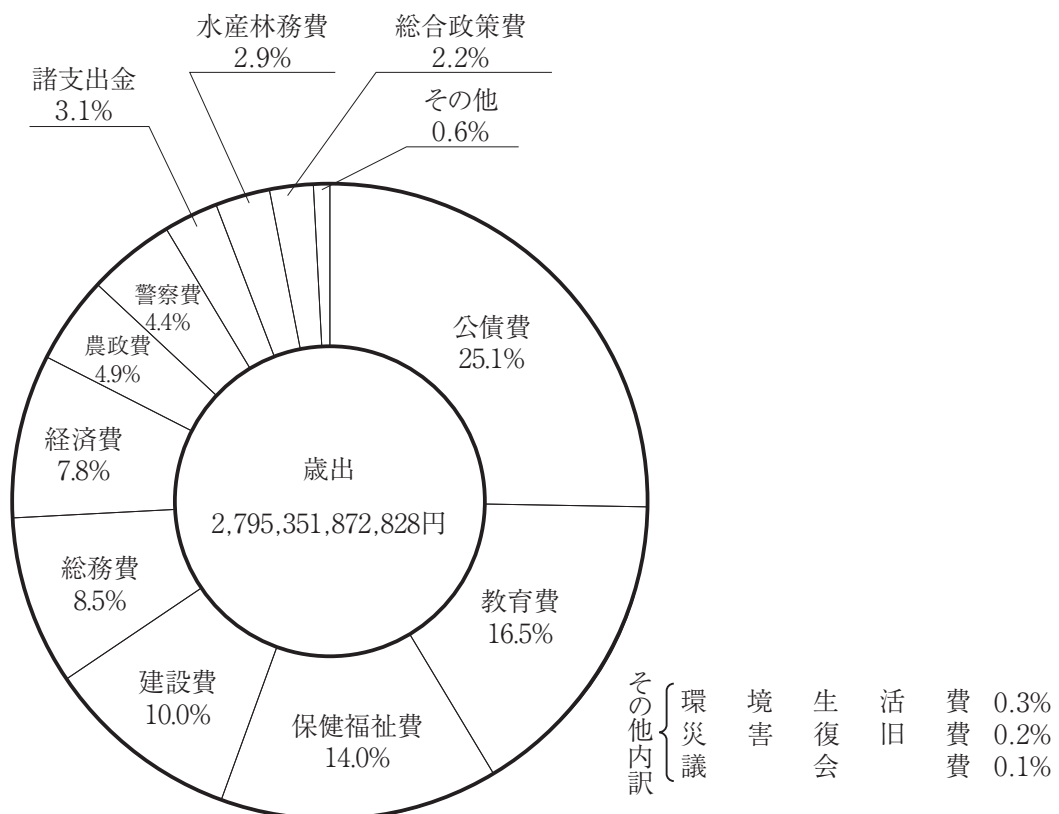

区 分	課 税 標 準	税 率	基本調定額	過誤納額	決算調定額	収入済額	収入歩合
			円	円	円	円	%
算 出 税 額	(所得金額) 円 7,991,400	5.5/100	439,527	-	-	-	-
〃	(〃) 円 800,612,389	7.2/100	57,644,092	-	-	-	-
〃	(〃) 円 932,458,467	1.5/100	13,986,877	-	-	-	-
〃	(〃) 円 886,552,319	2.2/100	19,504,151	-	-	-	-
〃	(〃) 円 541,442,334,104	2.9/100	15,701,827,689	-	-	-	-
付 加 価 値 割	(付加価値額) 円 2,263,959,541,667	0.48/100	10,867,005,800	-	-	-	-
資 本 割	(資本等の金額) 円 2,393,673,900,000	0.2/100	4,787,347,800	-	-	-	-
そ の 他 の 法 人	-	-	20,812,044,628	-	-	-	-
算 出 税 額	(所得金額) 円 615,782,140	5/100	30,789,107	-	-	-	-
〃	(〃) 円 271,971,713	7.3/100	19,853,935	-	-	-	-
〃	(〃) 円 2,485,963,032	9.6/100	238,652,451	-	-	-	-
〃	(〃) 円 60,920,157,260	2.7/100	1,644,844,246	-	-	-	-
〃	(〃) 円 31,471,446,850	4/100	1,258,857,874	-	-	-	-
〃	(〃) 円 332,434,849,340	5.3/100	17,619,047,015	-	-	-	-
算 出 減 額	-	-	295,141,578	-	-	-	-
中間申告増減差額	-	-	1,947,758,600	-	-	-	-
特 別 法 人	-	-	2,112,548,000	-	-	-	-
算 出 税 額	(所得金額) 円 30,552,400	5/100	1,527,620	-	-	-	-
〃	(〃) 円 125,088,531	6.6/100	8,255,843	-	-	-	-
〃	(〃) 円 3,941,365,593	2.7/100	106,416,871	-	-	-	-
〃	(〃) 円 55,620,726,084	3.6/100	2,002,346,139	-	-	-	-
算 出 減 額	-	-	△ 30,667,973	-	-	-	-
見込納付増減差額	-	-	24,669,500	-	-	-	-
収入金額課税法人	-	-	7,489,980,500	-	-	-	-
算 出 税 額	(収入金額) 円 1,070,889,885,715	0.7/100	7,496,229,200	-	-	-	-
算 出 減 額	-	-	98,187,900	-	-	-	-
中間申告増減差額	-	-	△ 104,436,600	-	-	-	-
地 方 消 費 税	-	-	75,955,613,700	0	75,955,613,700	75,955,613,700	100.00
讓 渡 割	(消費税額) 円 232,767,175,424	25/100	58,191,793,856	-	-	-	-
貨 物 割	(〃) 円 71,055,279,376	25/100	17,763,819,844	-	-	-	-

区 分	課 税 標 準	税 率	基本調定額	過誤納額	決算調定額	収入済額	収入歩合
			円	円	円	円	%
不 動 産 取 得 税	-	-	14,110,077,500	406,750	14,110,484,250	13,843,462,108	98.10
承 継 取 得	-	-	10,192,175,700	-	-	-	-
土 地	(取得価格) 円 162,066,256,000	3/100	4,861,987,680	-	-	-	-
〃	(〃) 円 873,000	4/100	34,920	-	-	-	-
家 屋	(〃) 円 98,919,090,000	3/100	2,967,572,700	-	-	-	-
〃	(〃) 円 29,938,000	3.5/100	1,047,830	-	-	-	-
〃	(〃) 円 84,517,109,000	4/100	3,380,684,360	-	-	-	-
算 出 減 額	-	-	△ 3,617,226	-	-	-	-
税 額 控 除 等	-	-	△ 1,015,534,564	-	-	-	-
原 始 取 得	-	-	3,917,901,800	-	-	-	-
家 屋	(取得価格) 円 24,447,246,000	3/100	733,417,380	-	-	-	-
〃	(〃) 円 46,327,000	3.5/100	1,621,445	-	-	-	-
〃	(〃) 円 84,308,667,000	4/100	3,372,346,680	-	-	-	-
算 出 減 額	-	-	△ 1,067,872	-	-	-	-
税 額 控 除 等	-	-	△ 188,415,833	-	-	-	-
道 た ば こ 税	-	-	14,900,482,315	0	14,900,482,315	14,900,482,315	100.00
旧 3 級 品 以 外	-	-	14,451,297,724	-	-	-	-
算 出 税 額	(売渡し又は消費等の合計本数) 本 9,665,497,498	1,074/1,000	14,536,908,153	-	-	-	-
課 税 免 除 額	-	-	△ 28,842,131	-	-	-	-
返 還 控 除 額	-	-	△ 56,768,298	-	-	-	-
旧 3 級 品	-	-	449,184,591	-	-	-	-
算 出 税 額	(売渡し又は消費等の合計本数) 本 627,884,420	511/1,000	449,565,239	-	-	-	-
返 還 控 除 額	-	-	△ 380,648	-	-	-	-
ゴ ル フ 場 利 用 税	-	-	1,808,314,520	0	1,808,314,520	1,790,818,280	99.03
ゴ ル フ 場	(利用延べ人員) 人 3,078,377	円 400~1,200	1,808,314,520	-	-	-	-
自 動 車 取 得 税	-	-	9,754,174,300	0	9,754,174,300	9,752,629,143	99.98
算 出 税 額	(取得価額) 円 158,725,360,000	5/100	7,936,268,000	-	-	-	-
〃	(〃) 円 60,683,739,000	3/100	1,820,512,170	-	-	-	-
算 出 減 額	-	-	△ 2,605,870	-	-	-	-

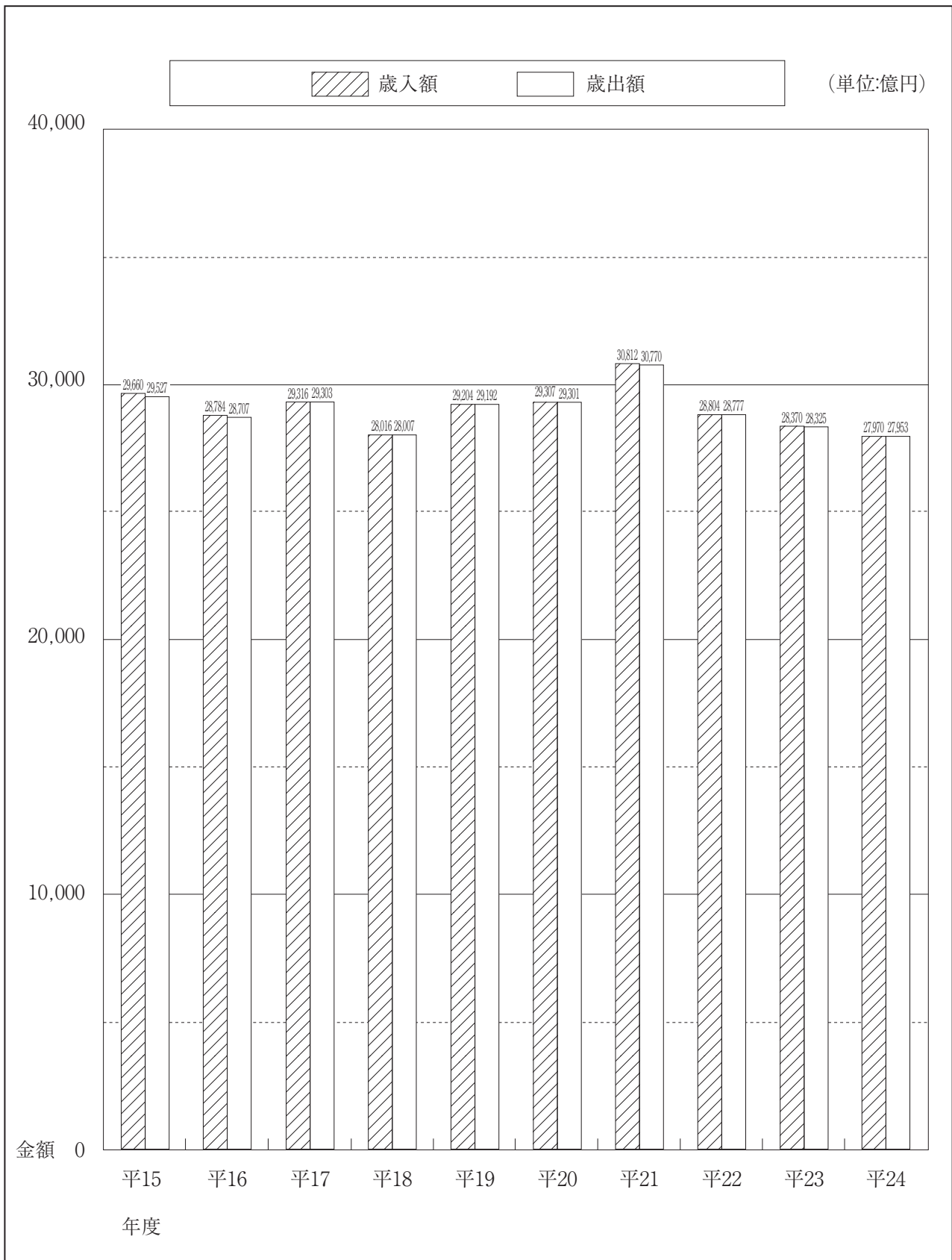
区 分	課 税 標 準	税 率	基本調定額	過誤納額	決算調定額	収入済額	収入歩合
			円	円	円	円	%
軽油引取税	-	-	59,921,770,108	637,514	59,922,407,622	57,604,273,389	96.13
算出税額	(数量) キロリットル 1,866,687.682	円 32,100	59,921,770,108	-	-	-	-
自動車税	-	-	78,899,590,300	2,559,207	78,902,149,507	78,193,286,033	99.10
乗用車	-	-	69,796,784,600	-	-	-	-
営業用	(台数) 台 13,848	円 4,000~44,700	123,056,900	-	-	-	-
自家用	() 台 1,871,169	円 15,000~122,100	69,673,727,700	-	-	-	-
トラック	-	-	8,274,201,800	-	-	-	-
普通車	(台数) 台 220,405	円 3,500~1,369,300	4,217,105,400	-	-	-	-
けん引自動車	() 台 9,168	円 4,000~22,600	137,064,600	-	-	-	-
被けん引自動車	() 台 27,385	円 3,900~989,400	1,485,203,900	-	-	-	-
乗車定員4人以上	() 台 161,955	円 5,300~136,100	2,434,827,900	-	-	-	-
バス	-	-	378,921,900	-	-	-	-
一般乗合用	(台数) 台 3,171	円 6,000~29,000	71,424,000	-	-	-	-
営業用	() 台 3,085	円 13,500~70,400	115,312,300	-	-	-	-
自家用	() 台 4,988	円 16,500~91,300	179,940,000	-	-	-	-
通学用	() 台 805	円 6,000~31,900	12,245,600	-	-	-	-
特種用途車	-	-	449,455,700	-	-	-	-
霊きゅう車	(台数) 台 1,176	円 6,000~13,200	14,153,000	-	-	-	-
キャンピング車	() 台 8,029	円 12,000~97,600	401,994,700	-	-	-	-
キャンピングトレーラー・ ポートトレーラー	() 台 3,647	円 3,200~10,200	33,275,000	-	-	-	-
被けん引小型二輪車	() 台 11	円 2,400~3,200	33,000	-	-	-	-
小型三輪車	-	-	226,300	-	-	-	-
自家用	(台数) 台 36	円 3,000~6,600	226,300	-	-	-	-
鉱 区 税	-	-	35,613,100	0	35,613,100	35,219,200	98.89
砂鉱を目的としない 鉱業権の鉱区	-	-	35,508,800	-	-	-	-
試掘鉱区	-	-	14,071,800	-	-	-	-
石油・ガス等	(延べ面積) 百アール 44,327	円 200×2/3	5,910,266	-	-	-	-
その他	() 百アール 46,636	円 200	9,327,200	-	-	-	-
算出減額	-	-	△ 6,266	-	-	-	-
月割減額	-	-	△ 1,159,400	-	-	-	-
採掘鉱区	-	-	21,437,000	-	-	-	-
石油・ガス等	(延べ面積) 百アール 12,169	円 400×2/3	3,245,066	-	-	-	-

区 分	課 税 標 準	税 率	基本調定額	過誤納額	決算調定額	収入済額	収入歩合
			円	円	円	円	%
そ の 他	(延べ面積) 百アール 46,323	円 400	18,529,200	-	-	-	-
算 出 減 額	-	-	△ 3,466	-	-	-	-
月 割 減 額	-	-	△ 333,800	-	-	-	-
砂 鉱 を 目 的 と す る 鉱 業 権 の 鉱 区	-	-	104,300	-	-	-	-
非 河 床	(延べ面積) 百アール 589	円 200	117,800	-	-	-	-
月 割 減 額	-	-	△ 13,500	-	-	-	-
道 固 定 資 産 税	-	-	1,413,025,600	0	1,413,025,600	1,413,025,600	100.00
算 出 税 額	(取得価格) 円 100,930,401,000	1.4/100	1,413,025,600	-	-	-	-
狩 猟 税	-	-	114,632,300	0	114,632,300	114,632,300	100.00
1 号	(人員) 人 6,800	円 8,200・16,500	103,094,900	-	-	-	-
2 号	(〃) 人 680	円 5,500・11,000	6,292,000	-	-	-	-
3 号	(〃) 人 619	円 4,100・8,200	4,341,900	-	-	-	-
4 号	(〃) 人 125	円 2,700・5,500	511,100	-	-	-	-
5 号	(〃) 人 80	円 2,700・5,500	392,400	-	-	-	-
循 環 資 源 利 用 促 進 税	-	-	791,027,495	0	791,027,495	788,488,127	99.67
算 出 税 額	(数量) トン 791,031.867	円 1,000	791,027,495	-	-	-	-

一般会計歳入歳出款別決算比較図表



一般会計歳入歳出年度別比較図表



公 有 財 産 関 係 説 明

平成24年度末における公有財産の台帳価格総額は
1,864,107,077,751円
で、公有財産の種別別台帳価格は

公 用 財 産	223,061,201,012円
公 共 用 財 産	838,701,427,558円
第 一 種 普 通 財 産	134,947,735,800円
第 二 種 普 通 財 産	667,396,713,381円

である。

平成23年度末における公有財産の台帳価格総額は
1,854,170,302,383円
で、平成24年度における公有財産の増減額は
9,936,775,368円
の増加である。

平成23年度末現在と平成24年度中における増減及び平成24年度末現在の種別別、区分別内容は、
次表のとおりである。

公 有 財 産 現

土 地		前年度末現在高		年 度
		面 積	価 格	面 積
公 用	本 庁	m ² 7,680,074.51	円 65,733,093,141	m ² 0
	警 察 施 設	810,628.40	18,298,286,214	311.41
	そ の 他 の 施 設	1,637,916.31	21,508,965,803	55,107.88
	山 林	0	0	0
	計	10,128,619.22	105,540,345,158	55,419.29
公 共 用	学 校	20,116,772.98	176,456,683,729	61,272.49
	公 営 住 宅	2,787,294.91	73,413,931,309	28,569.98
	公 園	16,547,312.20	39,673,311,094	277.28
	そ の 他 の 施 設	98,451,067.96	35,686,629,930	40,398.59
	山 林	9,983,759.34	123,800,360	0
計	147,886,207.39	325,354,356,422	130,518.34	
行 政 財 産 計		158,014,826.61	430,894,701,580	185,937.63
第一種 普通財産		4,380,994.24	74,140,679,195	44,621.39
第二種 普通財産(山林を除く)		19,458,349.88	31,611,073,660	529,126.54
第二種 普通財産(山林)		6,128,422,045.46	73,404,745,949	296,064.45
計		6,147,880,395.34	105,015,819,609	825,190.99
普 通 財 産 計		6,152,261,389.58	179,156,498,804	869,812.38
合 計		6,310,276,216.19	610,051,200,384	1,055,750.01

建 物			前年度末現在高			年 度 中	
			建 面 積	延 面 積	価 格	建 面 積	延 面 積
公 用	本 庁	木 造	m ² 4,876.36	m ² 5,468.19	円 21,577,567	m ² 0	m ² 0
		非木造	15,253.11	113,772.17	8,091,356,903	1.35	265.19
		計	20,129.47	119,240.36	8,112,934,470	1.35	265.19
	警 察 施 設	木 造	25,436.01	28,994.23	1,020,328,012	1,698.93	2,212.17
		非木造	106,113.43	271,157.94	35,915,819,133	667.29	861.27
		計	131,549.44	300,152.17	36,936,147,145	2,366.22	3,073.44
	そ の 他 の 施 設	木 造	22,257.29	25,901.00	573,215,223	52.99	52.99
		非木造	246,167.29	382,576.64	40,058,959,310	7,230.77	12,745.20
		計	268,424.58	408,477.64	40,632,174,533	7,283.76	12,798.19
	計	木 造	52,569.66	60,363.42	1,615,120,802	1,751.92	2,265.16
		非木造	367,533.83	767,506.75	84,066,135,346	7,899.41	13,871.66
		計	420,103.49	827,870.17	85,681,256,148	9,651.33	16,136.82
公 共 用	学 校	木 造	61,191.83	64,586.76	1,302,955,599	103.41	103.43
		非木造	1,283,368.72	2,505,889.21	217,310,287,845	514.36	513.51
		計	1,344,560.55	2,570,475.97	218,613,243,444	617.77	616.94

在 高 報 告 書

中 增 価 格	年 度 中 減		年 度 末 現 在 高	
	面 積	価 格	面 積	価 格
円 0	m ² 398.18	円 2,413	m ² 7,679,676.33	円 65,733,090,728
6,291,000	317.09	3,223,559	810,622.72	18,301,353,655
1,373,280,434	2,362.34	45,972,088	1,690,661.85	22,836,274,149
0	0	0	0	0
1,379,571,434	3,077.61	49,198,060	10,180,960.90	106,870,718,532
14,408,539	241,857.17	1,096,238,299	19,936,188.30	175,374,853,969
303,990,423	19,897.97	462,442,597	2,795,966.92	73,255,479,135
52,128	0	0	16,547,589.48	39,673,363,222
2,378,870,933	96,737.10	3,846,476,294	98,394,729.45	34,219,024,569
0	274,901.00	5,402,002	9,708,858.34	118,398,358
2,697,322,023	633,393.24	5,410,559,192	147,383,332.49	322,641,119,253
4,076,893,457	636,470.85	5,459,757,252	157,564,293.39	429,511,837,785
484,485,550	67,012.07	1,276,229,117	4,358,603.56	73,348,935,628
6,843,073,693	899,173.61	8,957,476,645	19,088,302.81	29,496,670,708
5,818,229	41,796.47	747,039	6,128,676,313.44	73,409,817,139
6,848,891,922	940,970.08	8,958,223,684	6,147,764,616.25	102,906,487,847
7,333,377,472	1,007,982.15	10,234,452,801	6,152,123,219.81	176,255,423,475
11,410,270,929	1,644,453.00	15,694,210,053	6,309,687,513.20	605,767,261,260

増 価 格	年 度 中 減			年 度 末 現 在 高		
	建 面 積	延 面 積	価 格	建 面 積	延 面 積	価 格
円 0	m ² 0	m ² 0	円 0	m ² 4,876.36	m ² 5,468.19	円 21,577,567
677,636,904	0	263.84	217,975,966	15,254.46	113,773.52	8,551,017,841
677,636,904	0	263.84	217,975,966	20,130.82	119,241.71	8,572,595,408
147,915,296	1,370.26	1,472.00	36,569,070	25,764.68	29,734.40	1,131,674,238
268,889,252	622.33	769.97	23,228,303	106,158.39	271,249.24	36,161,480,082
416,804,548	1,992.59	2,241.97	59,797,373	131,923.07	300,983.64	37,293,154,320
17,379,374	0	0	28,337,810	22,310.28	25,953.99	562,256,787
1,494,621,359	274.04	2,021.97	1,102,472,305	253,124.02	393,299.87	40,451,108,364
1,512,000,733	274.04	2,021.97	1,130,810,115	275,434.30	419,253.86	41,013,365,151
165,294,670	1,370.26	1,472.00	64,906,880	52,951.32	61,156.58	1,715,508,592
2,441,147,515	896.37	3,055.78	1,343,676,574	374,536.87	778,322.63	85,163,606,287
2,606,442,185	2,266.63	4,527.78	1,408,583,454	427,488.19	839,479.21	86,879,114,879
11,128,913	1,240.42	1,240.42	6,564,336	60,054.82	63,449.77	1,307,520,176
917,059,576	14,861.24	29,765.29	1,852,156,029	1,269,021.84	2,476,637.43	216,375,191,392
928,188,489	16,101.66	31,005.71	1,858,720,365	1,329,076.66	2,540,087.20	217,682,711,568

建 物			前年度末現在高			年 度 中	
			建面積	延面積	価 格	建面積	延面積
公 共 用	公 営 住 宅	木 造	m ² 18,051.72	m ² 20,148.83	円 1,323,731,601	m ² 2,346.13	m ² 2,691.45
		非木造	491,606.23	1,870,342.99	127,794,957,555	4,164.37	12,694.48
		計	509,657.95	1,890,491.82	129,118,689,156	6,510.50	15,385.93
	公 園	木 造	15,587.55	18,754.18	749,297,862	0	0
		非木造	48,035.14	83,767.73	7,707,865,085	39.99	39.99
		計	63,622.69	102,521.91	8,457,162,947	39.99	39.99
	その他の施設	木 造	9,605.62	10,583.79	715,335,676	0	0
		非木造	295,689.48	496,811.05	83,303,010,837	22,760.15	38,299.87
		計	305,295.10	507,394.84	84,018,346,513	22,760.15	38,299.87
	計	木 造	104,436.72	114,073.56	4,091,320,738	2,449.54	2,794.88
		非木造	2,118,699.57	4,956,810.98	436,116,121,322	27,478.87	51,547.85
		計	2,223,136.29	5,070,884.54	440,207,442,060	29,928.41	54,342.73
行 政 財 産 計	木 造	157,006.38	174,436.98	5,706,441,540	4,201.46	5,060.04	
	非木造	2,486,233.40	5,724,317.73	520,182,256,668	35,378.28	65,419.51	
	計	2,643,239.78	5,898,754.71	525,888,698,208	39,579.74	70,479.55	
第 一 種 普 通 財 産	木 造	43,341.46	45,568.61	263,953,138	797.81	797.81	
	非木造	511,577.81	997,882.07	55,222,241,552	22,449.77	52,950.19	
	計	554,919.27	1,043,450.68	55,486,194,690	23,247.58	53,748.00	
第 二 種 普 通 財 産	木 造	3,943.06	4,548.25	16,558,240	1,586.39	1,675.27	
	非木造	109,079.64	155,817.80	7,616,819,315	40,926.78	86,374.73	
	計	113,022.70	160,366.05	7,633,377,555	42,513.17	88,050.00	
普 通 財 産 計	木 造	47,284.52	50,116.86	280,511,378	2,384.20	2,473.08	
	非木造	620,657.45	1,153,699.87	62,839,060,867	63,376.55	139,324.92	
	計	667,941.97	1,203,816.73	63,119,572,245	65,760.75	141,798.00	
合 計	木 造	204,290.90	224,553.84	5,986,952,918	6,585.66	7,533.12	
	非木造	3,106,890.85	6,878,017.60	583,021,317,535	98,754.83	204,744.43	
	計	3,311,181.75	7,102,571.44	589,008,270,453	105,340.49	212,277.55	

立 木 竹			前年度末現在高		年 度
			数 量	価 格	数 量
樹	公 用	本 庁	11,088.00	円 283,847,879	0
		警 察 施 設	11,110.00	116,735,513	23.00
		その他の施設	39,865.00	311,544,880	752.00
		計	62,063.00	712,128,272	775.00
木 (本)	公 共 用	学 校	128,923.00	712,761,900	144.00
		公 営 住 宅	121,066.00	1,040,067,821	0
		公 園	182,977.00	990,630,820	0
		その他の施設	467,346.00	780,173,083	4,903.00
		計	900,312.00	3,523,633,624	5,047.00
行 政 財 産 計		962,375.00	4,235,761,896	5,822.00	

增 価 格	年 度 中 減			年 度 末 現 在 高		
	建 面 積	延 面 積	価 格	建面積	延面積	価 格
円	m ²	m ²	円	m ²	m ²	円
865,923,866	302.40	302.40	188,236	20,095.45	22,537.88	2,189,467,231
4,167,541,959	4,634.83	20,433.97	2,087,187,989	491,135.77	1,862,603.50	129,875,311,525
5,033,465,825	4,937.23	20,736.37	2,087,376,225	511,231.22	1,885,141.38	132,064,778,756
0	0	0	0	15,587.55	18,754.18	749,297,862
11,246,032	0	0	0	48,075.13	83,807.72	7,719,111,117
11,246,032	0	0	0	63,662.68	102,561.90	8,468,408,979
0	6.00	6.48	166,298	9,599.62	10,577.31	715,169,378
12,505,354,037	26,060.23	45,959.70	12,668,329,072	292,389.40	489,151.22	83,140,035,802
12,505,354,037	26,066.23	45,966.18	12,668,495,370	301,989.02	499,728.53	83,855,205,180
877,052,779	1,548.82	1,549.30	6,918,870	105,337.44	115,319.14	4,961,454,647
17,601,201,604	45,556.30	96,158.96	16,607,673,090	2,100,622.14	4,912,199.87	437,109,649,836
18,478,254,383	47,105.12	97,708.26	16,614,591,960	2,205,959.58	5,027,519.01	442,071,104,483
1,042,347,449	2,919.08	3,021.30	71,825,750	158,288.76	176,475.72	6,676,963,239
20,042,349,119	46,452.67	99,214.74	17,951,349,664	2,475,159.01	5,690,522.50	522,273,256,123
21,084,696,568	49,371.75	102,236.04	18,023,175,414	2,633,447.77	5,866,998.22	528,950,219,362
6,814,597	829.80	918.68	2,404,268	43,309.47	45,447.74	268,363,467
6,048,326,669	8,933.44	14,487.46	823,996,671	525,094.14	1,036,344.80	60,446,571,550
6,055,141,266	9,763.24	15,406.14	826,400,939	568,403.61	1,081,792.54	60,714,935,017
8,553,414	3,305.75	3,619.96	18,986,859	2,223.70	2,603.56	6,124,795
14,426,352,725	59,967.21	111,238.77	15,522,270,406	90,039.21	130,953.76	6,520,901,634
14,434,906,139	63,272.96	114,858.73	15,541,257,265	92,262.91	133,557.32	6,527,026,429
15,368,011	4,135.55	4,538.64	21,391,127	45,533.17	48,051.30	274,488,262
20,474,679,394	68,900.65	125,726.23	16,346,267,077	615,133.35	1,167,298.56	66,967,473,184
20,490,047,405	73,036.20	130,264.87	16,367,658,204	660,666.52	1,215,349.86	67,241,961,446
1,057,715,460	7,054.63	7,559.94	93,216,877	203,821.93	224,527.02	6,951,451,501
40,517,028,513	115,353.32	224,940.97	34,297,616,741	3,090,292.36	6,857,821.06	589,240,729,307
41,574,743,973	122,407.95	232,500.91	34,390,833,618	3,294,114.29	7,082,348.08	596,192,180,808

中 増 価 格	年 度 中 減		年 度 末 現 在 高	
	数 量	価 格	数 量	価 格
円		円		円
0	33.00	1,667,807	11,055.00	282,180,072
663,997	413.00	2,959,439	10,720.00	114,440,071
21,717,085	43.00	170,911	40,574.00	333,091,054
22,381,082	489.00	4,798,157	62,349.00	729,711,197
1,196,007	1,080.00	4,228,888	127,987.00	709,729,019
0	146.00	2,122,060	120,920.00	1,037,945,761
0	0	0	182,977.00	990,630,820
48,522,825	5,448.00	65,398,772	466,801.00	763,297,136
49,718,832	6,674.00	71,749,720	898,685.00	3,501,602,736
72,099,914	7,163.00	76,547,877	961,034.00	4,231,313,933

立 木 竹		前年度末現在高		年 度
		数 量	価 格	数 量
樹木 (本)	第一種普通財産	4,740.00	32,546,072	42.00
	第二種普通財産	1,050,384.00	143,082,721	5,220.00
	普通財産計	1,055,124.00	175,628,793	5,262.00
	合 計	2,017,499.00	4,411,390,689	11,084.00
材	積 (m ³)	90,313,215.38	390,580,345,700	2,610,923.05
合	計	-	394,991,736,389	-

工 作 物		前年度末現在高		年 度
		価 格		価
公 用	本 庁	358,335,177		円
	警 察 施 設	21,505,464,731		
	そ の 他 の 施 設	3,410,831,945		
	計	25,274,631,853		
公 共 用	学 校	20,520,161,759		
	公 営 住 宅	3,628,102,637		
	公 園	5,203,918,854		
	そ の 他 の 施 設	36,116,783,855		
	計	65,468,967,105		
	行政財産計	90,743,598,958		
	第一種普通財産	803,616,063		
	第二種普通財産	1,357,183,042		
	普通財産計	2,160,799,105		
	合 計	92,904,398,063		

動 産 ・ 物 権 等		前年度末現在高		年 度
		数 量	価 格	数 量
動 産	浮 棧 橋 (個)	4	14,129,369	0
	船 舶 (隻)	6	2,697,198,394	2
	(総トン)	2,353.00		1,330.00
	航 空 機 (機)	2	19,313,363	0
物	権 (m ²)	5,825.40	743,382,234	21.70
	無 体 財 産 権 (件)	175	315,390,653	41
	有 価 証 券	2,230,091	18,897,592,076	0
	出 資 に よ る 権 利 (口)	15,144,104	130,186,257,155	0

財産の信託の受益権 (件)		前年度末現在高		年 度
		数 量	価 格	数 量
		1	14,341,433,850	0
			円	

総 計		前年度末現在高		年 度
		円		
		1,854,170,302,383		

中 增	年 度 中 減		年 度 末 現 在 高	
価 格	数 量	価 格	数 量	価 格
円		円		円
701,896	76.00	455,936	4,706.00	32,792,032
49,232,413	6,335.00	58,287,667	1,049,269.00	134,027,467
49,934,309	6,411.00	58,743,603	1,053,975.00	166,819,499
122,034,223	13,574.00	135,291,480	2,015,009.00	4,398,133,432
11,243,942,247	448,786.01	1,893,841,802	92,475,352.42	399,930,446,145
11,365,976,470	-	2,029,133,282	-	404,328,579,577

中 增	年 度 中 減		年 度 末 現 在 高	
格	価	格	価 格	
円		円		円
159,909		0		358,495,086
791,382,588		44,684,990		22,252,162,329
42,078,808		74,693,774		3,378,216,979
833,621,305		119,378,764		25,988,874,394
411,491,327		206,588,397		20,725,064,689
263,703,783		10,481,396		3,881,325,024
56,145,794		140,503		5,259,924,145
210,595,179		230,647,346		36,096,731,688
941,936,083		447,857,642		65,963,045,546
1,775,557,388		567,236,406		91,951,919,940
71,030,148		23,573,088		851,073,123
338,823,289		482,999,145		1,213,007,186
409,853,437		506,572,233		2,064,080,309
2,185,410,825		1,073,808,639		94,016,000,249

中 增	年 度 中 減		年 度 末 現 在 高	
価 格	数 量	価 格	数 量	価 格
円		円		円
0	0	0	4	14,129,369
879,024,685	<u>2</u> 1,330.00	879,024,685	<u>6</u> 2,353.00	2,697,198,394
0	0	0	2	19,313,363
12,152	0	0	5,847.10	743,394,386
1,514,273	44	778,166	172	316,126,760
22,273,009	0	0	2,230,091	18,919,865,085
165,764,994	2,001	3,600,427,499	15,142,103	126,751,594,650

中 增	年 度 中 減		年 度 末 現 在 高	
価 格	数 量	価 格	数 量	価 格
円		円		円
0	0	0	1	14,341,433,850

中 增	年 度 中 減		年 度 末 現 在 高	
円		円		円
67,604,991,310		57,668,215,942		1,864,107,077,751

材積・動産及び物権等の内訳

1 材 積

区 分	前年度末現在高		年 度 中 増		年 度 中 減		年度末現在高	
	数 量	価 格	数 量	価 格	数 量	価 格	数 量	価 格
材 積	m ³	円	m ³	円	m ³	円	m ³	円
公 用 財 産	34,954.04	20,342,992	1,040.78	6,433,780	1,040.78	6,433,780	34,954.04	20,342,992
公 共 用 財 産	858,556.32	3,634,622,104	1,234.20	5,166,631	1,364.71	7,479,537	858,425.81	3,632,309,198
第二種普通財産	89,419,705.02	386,925,380,604	2,608,648.07	11,232,341,836	446,380.52	1,879,928,485	91,581,972.57	396,277,793,955
計	90,313,215.38	390,580,345,700	2,610,923.05	11,243,942,247	448,786.01	1,893,841,802	92,475,352.42	399,930,446,145
種 別 計								
公 用 財 産	34,954.04	20,342,992	1,040.78	6,433,780	1,040.78	6,433,780	34,954.04	20,342,992
公 共 用 財 産	858,556.32	3,634,622,104	1,234.20	5,166,631	1,364.71	7,479,537	858,425.81	3,632,309,198
第二種普通財産	89,419,705.02	386,925,380,604	2,608,648.07	11,232,341,836	446,380.52	1,879,928,485	91,581,972.57	396,277,793,955
合 計	90,313,215.38	390,580,345,700	2,610,923.05	11,243,942,247	448,786.01	1,893,841,802	92,475,352.42	399,930,446,145

2 動 産

区 分	前年度末現在高		年 度 中 増		年 度 中 減		年度末現在高	
	数 量	価 格	数 量	価 格	数 量	価 格	数 量	価 格
浮 棧 橋		円		円		円		円
公 用 財 産	3個	6,298,086	0個	0	0個	0	3個	6,298,086
公 共 用 財 産	1個	7,831,283	0個	0	0個	0	1個	7,831,283
計	4個	14,129,369	0個	0	0個	0	4個	14,129,369
船 舶								
公 用 財 産	$\frac{4}{1,023.00}$ 隻 総トン	1,818,173,709	$\frac{0}{0}$ 隻 総トン	0	$\frac{0}{0}$ 隻 総トン	0	$\frac{4}{1,023.00}$ 隻 総トン	1,818,173,709
公 共 用 財 産	$\frac{2}{1,330.00}$ 隻 総トン	879,024,685	$\frac{2}{1,330.00}$ 隻 総トン	879,024,685	$\frac{2}{1,330.00}$ 隻 総トン	879,024,685	$\frac{2}{1,330.00}$ 隻 総トン	879,024,685
計	$\frac{6}{2,353.00}$ 隻 総トン	2,697,198,394	$\frac{2}{1,330.00}$ 隻 総トン	879,024,685	$\frac{2}{1,330.00}$ 隻 総トン	879,024,685	$\frac{6}{2,353.00}$ 隻 総トン	2,697,198,394
航 空 機								
公 用 財 産	1機	9,963,211	0機	0	0機	0	1機	9,963,211
第二種普通財産	1機	9,350,152	0機	0	0機	0	1機	9,350,152
計	2機	19,313,363	0機	0	0機	0	2機	19,313,363

区 分	前年度末現在高		年 度 中 増		年 度 中 減		年度末現在高	
	数 量	価 格	数 量	価 格	数 量	価 格	数 量	価 格
種 別 計		円		円		円		円
公 用 財 産	浮棧橋3個	6,298,086	浮棧橋0個	0	浮棧橋0個	0	浮棧橋3個	6,298,086
	船舶 $\frac{4}{1,023.00}$ 隻	1,818,173,709	船舶 $\frac{0}{0}$ 隻	0	船舶 $\frac{0}{0}$ 隻	0	船舶 $\frac{4}{1,023.00}$ 隻	1,818,173,709
	航空機1機	9,963,211	航空機0機	0	航空機0機	0	航空機1機	9,963,211
公 共 用 財 産	浮棧橋1個	7,831,283	浮棧橋0個	0	浮棧橋0個	0	浮棧橋1個	7,831,283
	船舶 $\frac{2}{1,330.00}$ 隻	879,024,685	船舶 $\frac{2}{1,330.00}$ 隻	879,024,685	船舶 $\frac{2}{1,330.00}$ 隻	879,024,685	船舶 $\frac{2}{1,330.00}$ 隻	879,024,685
第二種普通財産	航空機1機	9,350,152	航空機0機	0	航空機0機	0	航空機1機	9,350,152
合 計	浮棧橋4個	14,129,369	浮棧橋0個	0	浮棧橋0個	0	浮棧橋4個	14,129,369
	船舶 $\frac{6}{2,353.00}$ 隻	2,697,198,394	船舶 $\frac{2}{1,330.00}$ 隻	879,024,685	船舶 $\frac{2}{1,330.00}$ 隻	879,024,685	船舶 $\frac{6}{2,353.00}$ 隻	2,697,198,394
	航空機2機	19,313,363	航空機0機	0	航空機0機	0	航空機2機	19,313,363

3 物 権

区 分	前年度末現在高		年 度 中 増		年 度 中 減		年度末現在高	
	数 量	価 格	数 量	価 格	数 量	価 格	数 量	価 格
地 上 権	m ²	円	m ²	円	m ²	円	m ²	円
公 用 財 産	-	738,004,012	-	0	-	0	-	738,004,012
公 共 用 財 産	5,825.40	5,378,222	21.70	12,152	0	0	5,847.10	5,390,374
計	5,825.40	743,382,234	21.70	12,152	0	0	5,847.10	743,394,386
種 別 計								
公 用 財 産	-	738,004,012	-	0	-	0	-	738,004,012
公 共 用 財 産	5,825.40	5,378,222	21.70	12,152	0	0	5,847.10	5,390,374
合 計	5,825.40	743,382,234	21.70	12,152	0	0	5,847.10	743,394,386

4 無 体 財 産

区 分	前年度末現在高		年 度 中 増		年 度 中 減		年度末現在高	
	数 量	価 格	数 量	価 格	数 量	価 格	数 量	価 格
著 作 権	件	円	件	円	件	円	件	円
第二種普通財産	172	49,453,849	40	1,509,128	43	761,866	169	50,201,111
計	172	49,453,849	40	1,509,128	43	761,866	169	50,201,111
特 許 権								
第二種普通財産	2	50,028	1	5,145	1	16,300	2	38,873
計	2	50,028	1	5,145	1	16,300	2	38,873

区 分	前年度末現在高		年 度 中 増		年 度 中 減		年度末現在高	
	数 量	価 格	数 量	価 格	数 量	価 格	数 量	価 格
商 標 権	件	円	件	円	件	円	件	円
第二種普通財産	1	265,886,776	0	0	0	0	1	265,886,776
計	1	265,886,776	0	0	0	0	1	265,886,776
種 別 計								
第二種普通財産	175	315,390,653	41	1,514,273	44	778,166	172	316,126,760
合 計	175	315,390,653	41	1,514,273	44	778,166	172	316,126,760

5 有 価 証 券

区 分	前年度末現在高		年 度 中 増		年 度 中 減		年度末現在高	
	数 量	価 格	数 量	価 格	数 量	価 格	数 量	価 格
株 券		円		円		円		円
第二種普通財産	株 715,075	3,025,404,614	株 0	4,173,009	株 0	0	株 715,075	3,029,577,623
計	株 715,075	3,025,404,614	株 0	4,173,009	株 0	0	株 715,075	3,029,577,623
出資証券								
第二種普通財産	口 509,899	13,009,232,230	口 0	18,100,000	口 0	0	口 509,899	13,027,332,230
計	口 509,899	13,009,232,230	口 0	18,100,000	口 0	0	口 509,899	13,027,332,230
そ の 他								
第二種普通財産	口 1,005,117	2,862,955,232	口 0	0	口 0	0	口 1,005,117	2,862,955,232
計	口 1,005,117	2,862,955,232	口 0	0	口 0	0	口 1,005,117	2,862,955,232
種 別 計								
第二種普通財産	株券 株 715,075	3,025,404,614	株券 株 0	4,173,009	株券 株 0	0	株券 株 715,075	3,029,577,623
	出資証券 口 その他 1,515,016	15,872,187,462	出資証券 口 その他 0	18,100,000	出資証券 口 その他 0	0	出資証券 口 その他 1,515,016	15,890,287,462
合 計	株券 株 715,075	3,025,404,614	株券 株 0	4,173,009	株券 株 0	0	株券 株 715,075	3,029,577,623
	出資証券 口 その他 1,515,016	15,872,187,462	出資証券 口 その他 0	18,100,000	出資証券 口 その他 0	0	出資証券 口 その他 1,515,016	15,890,287,462

6 出資による権利

区 分	前年度末現在高		年 度 中 増		年 度 中 減		年 度 末 現 在 高	
	数 量	価 格	数 量	価 格	数 量	価 格	数 量	価 格
出資による権利	口	円	口	円	口	円	口	円
第二種普通財産	15,144,104	130,186,257,155	0	165,764,994	2,001	3,600,427,499	15,142,103	126,751,594,650
計	15,144,104	130,186,257,155	0	165,764,994	2,001	3,600,427,499	15,142,103	126,751,594,650
種 別 計								
第二種普通財産	15,144,104	130,186,257,155	0	165,764,994	2,001	3,600,427,499	15,142,103	126,751,594,650
合 計	15,144,104	130,186,257,155	0	165,764,994	2,001	3,600,427,499	15,142,103	126,751,594,650

7 財産の信託の受益権

区 分	前年度末現在高		年 度 中 増		年 度 中 減		年 度 末 現 在 高	
	数 量	価 格	数 量	価 格	数 量	価 格	数 量	価 格
財産の信託の受益権	件	円	件	円	件	円	件	円
第二種普通財産	1	14,341,433,850	0	0	0	0	1	14,341,433,850
計	1	14,341,433,850	0	0	0	0	1	14,341,433,850
種 別 計								
第二種普通財産	1	14,341,433,850	0	0	0	0	1	14,341,433,850
合 計	1	14,341,433,850	0	0	0	0	1	14,341,433,850