

平成 25 年 度

北海道歳入歳出決算説明書

北 海 道

目 次

平成25年度北海道歳入歳出決算説明	1
第1 一般会計	1
第2 特別会計	7
調 書	
一般会計・特別会計歳入歳出決算額（別表第1）	15
前年度以前収入未済額調書（別表第2）	19
歳入増減額調書（別表第3）	25
歳出不用額調書（別表第4）	41
道税現年課税分成績調書	50
一般会計歳入歳出款別決算比較図表	56
一般会計歳入歳出年度別比較図表	57
公有財産関係説明	59

平成25年度北海道歳入歳出決算説明

平成25年度における一般会計と特別会計とを合わせた

歳入決算総額は	3,359,270,644,351円
歳出決算総額は	3,350,715,792,235円

である。

この歳入及び歳出の会計別金額は、決算書の収入済額欄及び支出済額欄に掲げたとおりである。

(別表第1を参照)

第1 一般会計

第1章 総括

平成25年度一般会計における

収入済額は	2,800,434,461,826円
支出済額は	2,796,093,731,982円

であって、差引き 4,340,729,844円

の歳計剰余金を生じた。

なお、このうち 1,524,470,575円

は翌年度へ繰り越した繰越事業費の財源に充当されるので

差引き 2,816,259,269円

は地方自治法第233条の2の規定によって翌年度の歳入に編入した。

第2章 歳入

平成25年度の収入済額は 2,800,434,461,826円

であって、これを

予算現額は	2,924,085,140,622円	
内訳	当 初 予 算 額	2,687,509,274,000円
	補 正 予 算 額	93,506,572,000円
	継続費及び繰越事業費繰越財源充当額	143,069,294,622円

と比べると 123,650,678,796円

の減少である。

また、調定に対する収入状況を見ると

調 定 額	2,821,813,586,415円	
内 訳 {	現年度調定額	2,800,758,705,235円
	前年度以前繰越額	21,054,881,180円

に対し

収 入 済 額	2,800,434,461,826円
不 納 欠 損 額	2,039,023,695円
計	2,802,473,485,521円

であって、差 引 き 19,340,100,894円

が収入未済額となった。

なお、このうち前年度以前の収入未済額は 11,941,707,154円

であり、この内訳は別表第2の前年度以前収入未済額調書のとおりである。

つぎに、予算現額に対し、収入済額において増減を生じた主なものは別表第3の歳入増減額調書のとおりである。

第3章 歳 出

平成25年度の支出済額は 2,796,093,731,982円
であって、これを

予 算 現 額	2,924,085,140,622円	
内 訳 {	当 初 予 算 額	2,687,509,274,000円
	補 正 予 算 額	93,506,572,000円
	継 続 費 及 び 繰 越 事 業 費 繰 越 額	143,069,294,622円

と比べると 127,991,408,640円

の執行残となり

翌 年 度 繰 越 額 99,191,367,575円

を差引きすると 28,800,041,065円

の不用額となった。

つぎに、翌年度繰越額、不用額及び予備費充当額について説明する。

1 翌 年 度 繰 越 額

翌年度繰越額は、99,191,367,575円であって、繰越事業別の繰越額は次のとおりである。

(1) 繰越明許費

款	項	事業	繰越額	備考
			円	
総務費	総務管理費 原子力安全対策費	札幌医科大学運営支援費 原子力防災安全対策費	761,845,000 1,400,000,000	
総合政策費	政策費 新幹線・交通企画費	北海道特定特別総合開発事業推進費 北海道新幹線鉄道整備事業費負担金	1,165,620,000 5,847,470,575	
保健福祉費	施設運営指導費	社会福祉施設整備事業費	1,117,805,000	
農政費	農政管理費 農産振興費 畜産振興費 農業経営費 農村設計費 農業農村整備事業費	公共事業事務費 野菜産地育成総合対策事業費 牛海綿状脳症病性鑑定費 強い農業づくり事業費 小水力等再生可能エネルギー導入推進事業費 道営土地改良事業費 団体営土地改良事業費 道営農用地造成事業費 団体営農用地造成事業費 道営農地防災事業費 道営農道整備事業費 道営農村総合整備事業費	817,200,000 10,000,000 190,889,000 3,281,518,000 6,000,000 25,566,470,000 4,826,591,000 1,627,736,000 837,464,000 870,454,000 1,249,559,000 792,140,000	
水産林務費	水産林務管理費 水産振興費 漁港漁村費 林業木材費 森林計画費 森林整備費 治山費 森林活用費 道有林費	公共事業事務費 補助事業事務費 資源増大事業費 水産物供給基盤整備事業費 漁港漁村活性化対策事業費 漁港海岸保全事業費 地域林業活性化対策事業費 森林環境保全整備事業費 森林環境保全整備事業費 治山事業費 道立の森管理費 公共事業費	287,250,000 16,213,000 55,825,000 8,493,495,000 207,920,000 220,338,000 6,724,666,000 766,126,000 4,278,689,000 1,980,819,000 74,036,000 344,370,000	

款	項	事業	繰越額	備考
			円	
建設費	建設管理費	公共事業事務費	526,023,000	
		補助事業事務費	4,000,000	
	空港港湾費 道路橋りょう費	単独事業事務費	130,372,000	
		空港公共事業費	93,246,000	
		道路公共事業費	3,475,571,000	
		道路特別対策事業費	3,977,872,000	
		地域活力基盤整備事業費	6,174,283,000	
	河川費	河川公共事業費	3,944,577,000	
		河川受託工事費	46,758,000	
		夕ム負担工事費	915,722,000	
	砂防海岸費	砂防公共事業費	1,563,764,000	
		海岸公共事業費	907,020,000	
	都市環境費	街路公共事業費	1,754,730,000	
		街路特別対策事業費	186,880,000	
		地域活力基盤整備事業費	280,320,000	
		公園下水道費	288,000,000	
教育費	高等学校費	高等学校施設整備費	165,863,000	
	特別支援学校費	特別支援学校施設整備費	59,510,000	
災害復旧費	水産林業施設災害復旧費	林道災害復旧事業費	164,725,000	
		緊急治山事業費	240,000,000	
		治山施設災害復旧事業費	47,073,000	
	土木施設災害復旧費	土木災害復旧事業費	426,550,000	
合		計	99,191,367,575	

2 不 用 額

不用額は、28,800,041,065円であるが、この主なものは別表第4の歳出不用額調書のとおりである。

3 予 備 費 充 当 額

予備費充当額は、30,051,467円であって、科目別の金額及び理由は次のとおりである。

科 目				金 額	理 由
款	項	目	節		
総 務 費	選 挙 費	海 区 漁 業 調 整 委 員 会 委 員 選 挙 費		円	宗谷海区漁業調整委員会委員の欠員に伴う補欠選挙の執行に要する経費に充当した。
				1,300,000	
			報 酬	38,000	
			旅 費	45,000	
			使用料及び 賃 借 料	10,000	
		負 担 金、 補 助 及 び 交 付 金	1,207,000		
総 務 費	選 挙 費	海 区 漁 業 調 整 委 員 会 委 員 選 挙 費		円	根室海区漁業調整委員会委員の欠員に伴う補欠選挙の執行に要する経費に充当した。
				717,000	
			報 酬	38,000	
			旅 費	103,000	
			需 用 費	81,000	
		使用料及び 賃 借 料	20,000		
		負 担 金、 補 助 及 び 交 付 金	475,000		
総 務 費	選 挙 費	海 区 漁 業 調 整 委 員 会 委 員 選 挙 費		円	石狩後志海区漁業調整委員会委員の欠員に伴う補欠選挙の執行に要する経費に充当した。
				1,698,000	
			報 酬	38,000	
			旅 費	18,000	
			需 用 費	67,000	
		使用料及び 賃 借 料	6,000		
		負 担 金、 補 助 及 び 交 付 金	1,569,000		

科 目				金 額	理 由
款	項	目	節		
諸支出金	諸 費	諸 費	補償、補填 及び賠償金	26,336,467 26,336,467	砂防工事請負契約における請負代金請求訴訟(札幌高等裁判所平成25年(ネ)第213号(原審・札幌地方裁判所平成24年(ワ)第2046号)請負代金請求事件)について、平成25年9月7日に判決が確定したことに伴う原告への損害賠償金に要する経費に充当した。

第2 特別会計

第1章 総括

平成25年度特別会計における	
収入済額は	558,836,182,525円
支出済額は	554,622,060,253円
翌年度歳入の繰上充用	214,535,132円
であって、差引き	4,428,657,404円
の歳計剰余金を生じたので、地方自治法第233条の2の規定によって翌年度の歳入に編入した。	
また、前年度以前の収入未済額は	11,878,626,758円
であり、この内訳は別表第2の前年度以前収入未済額調書のとおりである。	

第2章 各特別会計の歳入歳出

平成25年度特別会計は

- 1 北海道公債管理特別会計
- 2 北海道母子寡婦福祉資金貸付事業特別会計
- 3 北海道中小企業近代化資金貸付事業特別会計
- 4 北海道苫小牧東部地域開発出資特別会計
- 5 北海道石狩湾新港地域開発出資特別会計
- 6 北海道就農支援資金貸付事業等特別会計
- 7 北海道沿岸漁業改善資金貸付事業特別会計
- 8 北海道林業・木材産業改善資金貸付事業特別会計
- 9 北海道公共下水道事業特別会計
- 10 北海道流域下水道事業特別会計
- 11 北海道営住宅事業特別会計
- 12 北海道住宅供給公社経営健全化資金貸付事業特別会計
- 13 北海道地方競馬特別会計

であって、各特別会計の歳入歳出は次のとおりである。

1 北海道公債管理特別会計

(1) 総括

収入済額	支出済額	差引額	備考
円 448,537,763,621	円 448,537,763,621	円 0	

(2) 歳入

予算現額	内訳			収入済額	予算現額に対する増減(△)額	備考
	当初予算額	補正予算額	前年度繰越事業費財源充当額			
円 448,543,695,000	円 448,395,386,000	円 148,309,000	円 0	円 448,537,763,621	円 △ 5,931,379	

増減額理由
一般会計繰入金が予定より少なかったこと等による。

(3) 歳出

予算現額	内訳			支出済額	翌年度繰越額	不用額	備考
	当初予算額	補正予算額	前年度繰越事業費繰越額				
円 448,543,695,000	円 448,395,386,000	円 148,309,000	円 0	円 448,537,763,621	円 0	円 5,931,379	

不用額理由
償還利子が予定より下回ったこと等による。

2 北海道母子寡婦福祉資金貸付事業特別会計

(1) 総括

収入済額	支出済額	差引額	備考
円 1,400,331,910	円 921,889,759	円 478,442,151	

(2) 歳入

予算現額	内訳			収入済額	予算現額に対する増減(△)額	備考
	当初予算額	補正予算額	前年度繰越事業費財源充当額			
円 1,248,143,000	円 1,248,143,000	円 0	円 0	円 1,400,331,910	円 152,188,910	

増減額理由
繰越金が予定より多かったこと等による。

(3) 歳出

予算現額	内訳			支出済額	翌年度繰越額	不用額	備考
	当初予算額	補正予算額	前年度繰越事業費繰越額				
円 1,248,143,000	円 1,248,143,000	円 0	円 0	円 921,889,759	円 0	円 326,253,241	

不用額理由
貸付金が予定より下回ったこと等による。

3 北海道中小企業近代化資金貸付事業特別会計

(1) 総括

収入済額	支出済額	差引額	備考
円 3,207,135,661	円 1,560,940,053	円 1,646,195,608	

(2) 歳入

予算現額	内訳			収入済額	予算現額に対する増減(△)額	備考
	当初予算額	補正予算額	前年度繰越事業費財源充当額			
円 1,563,091,000	円 3,072,281,000	円 △ 1,509,190,000	円 0	円 3,207,135,661	円 1,644,044,661	

増減額理由

繰越金が予定より多かったこと等による。

(3) 歳出

予算現額	内訳			支出済額	翌年度繰越額	不用額	備考
	当初予算額	補正予算額	前年度繰越事業費繰越額				
円 1,563,091,000	円 3,072,281,000	円 △ 1,509,190,000	円 0	円 1,560,940,053	円 0	円 2,150,947	

4 北海道苫小牧東部地域開発出資特別会計

(1) 総括

収入済額	支出済額	差引額	備考
円 893,703,667	円 893,703,667	円 0	

(2) 歳入

予算現額	内訳			収入済額	予算現額に対する増減(△)額	備考
	当初予算額	補正予算額	前年度繰越事業費財源充当額			
円 893,704,000	円 517,757,000	円 375,947,000	円 0	円 893,703,667	円 △ 333	

(3) 歳出

予算現額	内訳			支出済額	翌年度繰越額	不用額	備考
	当初予算額	補正予算額	前年度繰越事業費繰越額				
円 893,704,000	円 517,757,000	円 375,947,000	円 0	円 893,703,667	円 0	円 333	

5 北海道石狩湾新港地域開発出資特別会計

(1) 総括

収入済額	支出済額	差引額	備考
円 436,869,083	円 436,869,083	円 0	

(2) 歳入

予算現額	内訳			収入済額	予算現額に対する増減(△)額	備考
	当初予算額	補正予算額	前年度繰越事業費財源充当額			
円 436,870,000	円 300,791,000	円 136,079,000	円 0	円 436,869,083	円 △ 917	

(3) 歳出

予算現額	内訳			支出済額	翌年度繰越額	不用額	備考
	当初予算額	補正予算額	前年度繰越事業費繰越額				
円 436,870,000	円 300,791,000	円 136,079,000	円 0	円 436,869,083	円 0	円 917	

6 北海道就農支援資金貸付事業等特別会計

(1) 総括

収入済額	支出済額	差引額	備考
円 2,015,347,511	円 1,355,371,267	円 659,976,244	

(2) 歳入

予算現額	内訳			収入済額	予算現額に対する増減(△)額	備考
	当初予算額	補正予算額	前年度繰越事業費財源充当額			
円 1,457,901,000	円 1,526,372,000	円 △ 68,471,000	円 0	円 2,015,347,511	円 557,446,511	

増減額理由
繰越金が予定より多かったこと等による。

(3) 歳出

予算現額	内訳			支出済額	翌年度繰越額	不用額	備考
	当初予算額	補正予算額	前年度繰越事業費繰越額				
円 1,457,901,000	円 1,526,372,000	円 △ 68,471,000	円 0	円 1,355,371,267	円 0	円 102,529,733	

不用額理由
貸付金が予定より下回ったこと等による。

7 北海道沿岸漁業改善資金貸付事業特別会計

(1) 総括

収入済額	支出済額	差引額	備考
円 621,873,175	円 209,373,491	円 412,499,684	

(2) 歳入

予算現額	内訳			収入済額	予算現額に対する増減(△)額	備考
	当初予算額	補正予算額	前年度繰越事業費財源充当額			
円 355,401,000	円 355,401,000	円 0	円 0	円 621,873,175	円 266,472,175	

増減額理由
繰越金が予定より多かったこと等による。

(3) 歳出

予算現額	内訳			支出済額	翌年度繰越額	不用額	備考
	当初予算額	補正予算額	前年度繰越事業費繰越額				
円 355,401,000	円 355,401,000	円 0	円 0	円 209,373,491	円 0	円 146,027,509	

不用額理由
貸付金が予定より下回ったこと等による。

8 北海道林業・木材産業改善資金貸付事業特別会計

(1) 総括

収入済額	支出済額	差引額	備考
円 1,322,827,931	円 189,155,776	円 1,133,672,155	

(2) 歳入

予算現額	内訳			収入済額	予算現額に対する増減(△)額	備考
	当初予算額	補正予算額	前年度繰越事業費財源充当額			
円 531,691,000	円 531,691,000	円 0	円 0	円 1,322,827,931	円 791,136,931	

増減額理由
繰越金が予定より多かったこと等による。

(3) 歳出

予算現額	内訳			支出済額	翌年度繰越額	不用額	備考
	当初予算額	補正予算額	前年度繰越事業費繰越額				
円 531,691,000	円 531,691,000	円 0	円 0	円 189,155,776	円 0	円 342,535,224	

不用額理由
貸付金が予定より下回ったこと等による。

9 北海道公共下水道事業特別会計

(1) 総括

収入済額	支出済額	差引額	備考
円 979,303,881	円 974,193,858	円 5,110,023	

(2) 歳入

予算現額	内訳			収入済額	予算現額に対する増減(△)額	備考
	当初予算額	補正予算額	前年度繰越事業費財源充当額			
円 980,681,000	円 987,205,000	円 △ 6,524,000	円 0	円 979,303,881	円 △ 1,377,119	

増減額理由

雑入において建設費負担収入が予定より少なかったこと等による。

(3) 歳出

予算現額	内訳			支出済額	翌年度繰越額	不用額	備考
	当初予算額	補正予算額	前年度繰越事業費繰越額				
円 980,681,000	円 987,205,000	円 △ 6,524,000	円 0	円 974,193,858	円 0	円 6,487,142	

不用額理由

公債費の償還元金が予定より下回ったこと等による。

10 北海道流域下水道事業特別会計

(1) 総括

収入済額	支出済額	差引額	備考
円 3,872,300,895	円 3,862,981,960	円 9,318,935	

(2) 歳入

予算現額	内訳			収入済額	予算現額に対する増減(△)額	備考
	当初予算額	補正予算額	前年度繰越事業費財源充当額			
円 4,278,319,000	円 4,274,653,000	円 3,666,000	円 0	円 3,872,300,895	円 △ 406,018,105	

増減額理由

流域下水道事業費補助金が予定より少なかったこと等による。

(3) 歳出

予算現額	内訳			支出済額	翌年度繰越額	不用額	備考
	当初予算額	補正予算額	前年度繰越事業費繰越額				
円 4,278,319,000	円 4,274,653,000	円 3,666,000	円 0	円 3,862,981,960	円 292,297,000	円 123,040,040	

不用額理由

建設費等の執行残

11 北海道営住宅事業特別会計

(1) 総括

収入済額	支出済額	差引額	備考
円 19,277,143,774	円 19,193,701,170	円 83,442,604	

(2) 歳入

予算現額	内訳			収入済額	予算現額に対する増減(△)額	備考
	当初予算額	補正予算額	前年度繰越事業費財源充当額			
円 20,341,911,000	円 17,983,693,000	円 446,678,000	円 1,911,540,000	円 19,277,143,774	円 △ 1,064,767,226	

増減額理由
道営住宅債において公営住宅建設費が予定より少なかったこと等による。

(3) 歳出

予算現額	内訳			支出済額	翌年度繰越額	不用額	備考
	当初予算額	補正予算額	前年度繰越事業費繰越額				
円 20,341,911,000	円 17,983,693,000	円 446,678,000	円 1,911,540,000	円 19,193,701,170	円 800,090,000	円 348,119,830	

不用額理由
建設費等の執行残

12 北海道住宅供給公社経営健全化資金貸付事業特別会計

(1) 総括

収入済額	支出済額	差引額	備考
円 60,057,397,351	円 60,057,397,351	円 0	

(2) 歳入

予算現額	内訳			収入済額	予算現額に対する増減(△)額	備考
	当初予算額	補正予算額	前年度繰越事業費財源充当額			
円 60,057,415,000	円 60,015,189,000	円 42,226,000	円 0	円 60,057,397,351	円 △ 17,649	

(3) 歳出

予算現額	内訳			支出済額	翌年度繰越額	不用額	備考
	当初予算額	補正予算額	前年度繰越事業費繰越額				
円 60,057,415,000	円 60,015,189,000	円 42,226,000	円 0	円 60,057,397,351	円 0	円 17,649	

13 北海道地方競馬特別会計

(1) 総括

収入済額	支出済額	差引額	備考
円 16,214,184,065	円 16,428,719,197	円 △ 214,535,132	差引不足額については、翌年度歳入繰上充用

(2) 歳入

予算現額	内訳				収入済額	予算現額に対する増減(△)額	備考
	当初予算額	補正予算額	前年度繰越事業費財源充当額	弾力条項適用額			
円 17,447,978,000	円 15,879,978,000	円 118,000,000	円 0	円 1,450,000,000	円 16,214,184,065	円 △ 1,233,793,935	

増減額理由

雑入において場間場外業務協力金が予定より少なかったこと等による。

(3) 歳出

予算現額	内訳				支出済額	翌年度繰越額	不用額	備考
	当初予算額	補正予算額	前年度繰越事業費繰越額	弾力条項適用額				
円 17,447,978,000	円 15,879,978,000	円 118,000,000	円 0	円 1,450,000,000	円 16,428,719,197	円 0	円 1,019,258,803	

不用額理由

競馬開催費等の執行残

調

書

別表第1

平成25年度一般会計歳入歳出決算額

歳入

区 分 科 目	予 算 現 額	予 算 額			調 定 額 (A)	収 入 済 額 (B)	不 納 欠 損 額 (C)	収 入 未 済 額 (A - B - C)
		当 初 予 算 額	補 正 予 算 額	繰 越 財 源 充 当 額				
	円	円	円	円	円	円	円	円
道 税	512,387,951,000	496,063,540,000	16,334,411,000	0	534,978,420,987	515,747,436,749	1,851,005,376	17,379,978,862
地方消費税清算金	108,346,464,000	106,179,532,000	2,166,932,000	0	108,345,237,405	108,345,237,405	0	0
地方譲与税	95,164,000,000	86,120,000,000	9,044,000,000	0	95,039,841,000	95,039,841,000	0	0
地方特例交付金	1,537,399,000	1,520,000,000	17,399,000	0	1,537,399,000	1,537,399,000	0	0
地方交付税	680,234,445,000	683,000,000,000	△ 2,765,555,000	0	680,877,736,000	680,877,736,000	0	0
交通安全対策特別交付金	1,565,000,000	1,565,000,000	0	0	1,535,679,000	1,535,679,000	0	0
分担金及び負担金	238,486,663,600	13,791,430,000	2,806,122,000	7,251,111,600	18,153,950,979	18,153,950,979	0	0
使用料及び手数料	14,416,920,000	14,576,892,000	△ 159,972,000	0	13,782,650,093	13,772,767,458	33,024	9,849,611
国庫支出金	468,950,916,950	325,565,468,000	63,902,329,000	79,483,119,950	407,285,949,586	407,285,949,586	0	0
財産収入	7,630,732,000	7,840,470,000	△ 209,738,000	0	7,880,905,664	7,876,543,135	0	4,362,529
寄附金	92,998,000	66,181,000	26,817,000	0	44,183,000	44,183,000	0	0
繰入金	65,692,010,000	61,651,512,000	3,897,006,000	143,492,000	54,386,763,409	54,386,763,409	0	0
諸収入	251,593,354,000	283,421,049,000	△ 31,827,695,000	0	252,098,283,396	249,964,388,209	187,985,295	1,945,909,892
道債	690,906,613,000	606,158,200,000	30,063,413,000	54,685,000,000	644,148,913,000	644,148,913,000	0	0
繰越金	1,717,674,072	0	211,103,000	1,506,571,072	1,717,673,896	1,717,673,896	0	0
計	2,924,085,140,622	2,687,509,274,000	93,506,572,000	143,069,294,622	2,821,813,586,415	2,800,434,461,826	2,039,023,695	19,340,100,894

歳出

区 分 科 目	予 算 現 額 (A)	予 算 現 額 (A)			支出済額 (B)	翌年度繰越額 (C)	不 用 額 (A - B - C)
		当初予算額	補正予算額	継続費及び繰越事業費 繰越額			
議 会 費	3,273,039,000	3,403,197,000	△ 130,158,000	0	3,187,467,097	0	85,571,903
総 務 費	278,851,120,150	227,523,032,000	(3715,000) 50,817,548,000	510,540,150	273,136,963,979	2,161,845,000	3,552,311,171
総 合 政 策 費	54,810,199,672	51,128,243,000	△ 4,825,758,000	8,507,714,672	47,254,743,510	7,013,090,575	542,365,587
環 境 生 活 費	11,126,912,000	8,628,410,000	2,458,222,000	40,280,000	10,928,406,809	0	198,505,191
保 健 福 祉 費	392,454,763,000	386,362,372,000	5,892,151,000	200,240,000	385,953,189,874	1,117,805,000	5,383,768,126
経 済 費	195,512,322,000	222,170,806,000	△ 27,012,106,000	353,622,000	194,070,133,332	0	1,442,188,668
農 政 費	186,256,645,800	96,893,730,000	43,640,564,000	45,722,351,800	142,936,270,978	40,076,021,000	3,244,353,822
水 産 林 務 費	119,126,184,000	68,363,972,000	16,880,651,000	33,881,561,000	92,352,146,638	23,449,747,000	3,324,290,362
建 設 費	305,524,702,000	246,823,240,000	7,864,819,000	50,836,643,000	274,921,837,368	24,269,138,000	6,333,726,632
警 察 費	122,467,981,000	124,343,851,000	△ 1,979,981,000	104,111,000	121,755,135,604	0	712,845,396
教 育 費	452,620,418,000	459,568,900,000	△ 8,530,193,000	1,581,711,000	449,373,024,774	225,373,000	3,022,020,226
災 害 復 旧 費	3,585,930,000	1,627,488,000	627,922,000	1,330,520,000	2,246,667,867	878,348,000	460,914,133
公 債 費	710,683,306,000	709,533,848,000	1,149,458,000	0	710,544,387,573	0	138,918,427
諸 支 出 金	87,621,669,467	80,938,185,000	(26,336,467) 6,683,484,467	0	87,433,356,579	0	188,312,888
予 備 費	169,948,533	200,000,000	(△ 30,051,467) △ 30,051,467	0	0	0	169,948,533
計	2,924,085,140,622	2,687,509,274,000	93,506,572,000	143,069,294,622	2,796,093,731,982	99,191,367,575	28,800,041,065

※ () 内は予備費充当額

平成25年度特別会計歳入歳出決算額

歳入

区 分 会 計 別	予 算 現 額	当 初 予 算 額	補 正 予 算 額	繰 越 財 源 充 当 額	繰 越 財 源 充 当 額	弾 力 条 項 適 用 額	調 定 額 (A)	収 入 済 額 (B)	不 納 欠 損 額 (C)	収 入 未 済 額 (A - B - C)
公債管理特別会計	448,543,695,000	448,395,386,000	148,309,000	0	0	0	448,537,763,621	448,537,763,621	0	0
母子寡婦福祉資金貸付事業特別会計	1,248,143,000	1,248,143,000	0	0	0	0	3,561,425,996	1,400,331,910	45,636,496	2,115,457,590
中小企業近代化資金貸付事業特別会計	1,563,091,000	3,072,281,000	△ 1,509,190,000	0	0	0	12,501,945,848	3,207,135,661	0	9,294,810,187
苫小牧東部地域開発出資特別会計	893,704,000	517,757,000	375,947,000	0	0	0	893,703,667	893,703,667	0	0
石狩湾新港地域開発出資特別会計	436,870,000	300,791,000	136,079,000	0	0	0	436,869,083	436,869,083	0	0
就業支援資金貸付事業等特別会計	1,457,901,000	1,526,372,000	△ 68,471,000	0	0	0	2,075,674,681	2,015,347,511	0	60,327,170
沿岸漁業改善資金貸付事業特別会計	355,401,000	355,401,000	0	0	0	0	621,873,175	621,873,175	0	0
林業・木材産業改善資金貸付事業特別会計	531,691,000	531,691,000	0	0	0	0	1,607,196,088	1,322,827,931	0	284,368,157
公共下水道事業特別会計	980,681,000	987,205,000	△ 6,524,000	0	0	0	984,542,973	979,303,881	116,214	5,122,878
流域下水道事業特別会計	4,278,319,000	4,274,653,000	3,666,000	0	0	0	3,872,300,895	3,872,300,895	0	0
道営住宅事業特別会計	20,341,911,000	17,983,693,000	446,678,000	1,911,540,000	0	0	19,953,439,121	19,277,143,774	42,367,377	633,927,970
住宅供給公社経営健全化資金貸付事業特別会計	60,057,415,000	60,015,189,000	42,226,000	0	0	0	60,057,397,351	60,057,397,351	0	0
地方競馬特別会計	17,447,978,000	15,879,978,000	118,000,000	0	0	1,450,000,000	16,214,184,065	16,214,184,065	0	0
計	558,136,800,000	555,088,540,000	△ 313,280,000	1,911,540,000	0	1,450,000,000	571,318,316,564	558,836,182,525	88,120,087	12,394,013,952

歳出

区分 会計別	予算現額 (A)	額				支出済額 (B)	翌年度繰越額 (C)	不用額 (A - B - C)
		当初予算額	補正予算額	継続費及び繰越事業費 繰越	弾力条項適用額			
	円	円	円	円	円	円	円	
公債管理特別会計	448,543,695,000	448,395,386,000	148,309,000	0	448,537,763,621	0	5,931,379	
母子寡婦福祉資金 貸付事業特別会計	1,248,143,000	1,248,143,000	0	0	921,889,759	0	326,253,241	
中小企業近代化資金 貸付事業特別会計	1,563,091,000	3,072,281,000	△ 1,509,190,000	0	1,560,940,053	0	2,150,947	
苫小牧東部地域開発 出資特別会計	893,704,000	517,757,000	375,947,000	0	893,703,667	0	333	
石狩湾新港地域開発 出資特別会計	436,870,000	300,791,000	136,079,000	0	436,869,083	0	917	
就農支援資金貸付事業等 特別会計	1,457,901,000	1,526,372,000	△ 68,471,000	0	1,355,371,267	0	102,529,733	
沿岸漁業改善資金 貸付事業特別会計	355,401,000	355,401,000	0	0	209,373,491	0	146,027,509	
林業・木材産業改善資金 貸付事業特別会計	531,691,000	531,691,000	0	0	189,155,776	0	342,535,224	
公共下水道事業 特別会計	980,681,000	987,205,000	△ 6,524,000	0	974,193,858	0	6,487,142	
流域下水道事業 特別会計	4,278,319,000	4,274,653,000	3,666,000	0	3,862,981,960	292,297,000	123,040,040	
道営住宅事業 特別会計	20,341,911,000	17,983,693,000	446,678,000	1,911,540,000	19,193,701,170	800,090,000	348,119,830	
住宅供給公社経営健全化 資金貸付事業特別会計	60,057,415,000	60,015,189,000	42,226,000	0	60,057,397,351	0	17,649	
地方競馬特別会計	17,447,978,000	15,879,978,000	118,000,000	0	16,428,719,197	0	1,019,258,803	
計	558,136,800,000	555,088,540,000	△ 313,280,000	1,911,540,000	554,622,060,253	1,092,387,000	2,422,352,747	

別表第2

前年度以前収入未済額調書
一 般 会 計

科		目		収 入 未 済 翌 年 度 繰 越 額
款	項	目	節	
道 税	道 民 税	個 人	滞 納 繰 越 分	7,407,157,592
		法 人	滞 納 繰 越 分	146,431,658
	事 業 税	個 人	滞 納 繰 越 分	179,446,638
		法 人	滞 納 繰 越 分	331,220,325
	不 動 産 取 得 税	不 動 産 取 得 税	滞 納 繰 越 分	700,628,475
	ゴ ル フ 場 利 用 税	ゴ ル フ 場 利 用 税	滞 納 繰 越 分	22,555,055
	自 動 車 取 得 税	自 動 車 取 得 税	滞 納 繰 越 分	1,576,248
	軽 油 引 取 税	軽 油 引 取 税	滞 納 繰 越 分	19,210,424
	自 動 車 税	自 動 車 税	滞 納 繰 越 分	1,403,895,052
	鉦 区 税	鉦 区 税	滞 納 繰 越 分	634,000
	旧 法 に よ る 税	自 動 車 取 得 税	滞 納 繰 越 分	803,926
軽 油 引 取 税		滞 納 繰 越 分	12,302,686	
道 税 計				10,225,862,079

科		目		収 入 未 済 翌 年 度 繰 越 額
款	項	目	節	
諸 収 入	雑 入	総 務 関 係 収 入	過 年 度 収 入	119,697,303
(元 科 目 別 内 訳)				
使用料及び手数料	使 用 料	総 務 使 用 料	建 物 使 用 料	1,859,885
財 産 収 入	財 産 運 用 収 入	財 産 貸 付 収 入	公 宅 貸 付 収 入	3,240
諸 収 入	延滞金、加算金 及び過料	税 附 帯 収 入	加 算 金	117,822,323
		雑 入	雑 入	11,855

科		目		収 入 未 済 翌 年 度 繰 越 額
款	項	目	節	
諸 収 入	雑 入	総 合 政 策 関 係 収 入	過 年 度 収 入	519,750
(元 科 目 別 内 訳)				
諸 収 入	雑 入	企 画 振 興 関 係 収 入	特 許 権 実 施 料 収 入	519,750

科		目		収 入 未 済 翌 年 度 繰 越 額
款	項	目	節	
諸 収 入	雑 入	環 境 生 活 関 係 収 入	過 年 度 収 入	93,751,125
(元 科 目 別 内 訳)				
使用料及び手数料	使 用 料	環 境 生 活 使 用 料	建 物 使 用 料	1,001,811
諸 収 入	雑 入	環 境 生 活 関 係 収 入	産 業 廃 棄 物 処 理 特 別 対 策 事 業 回 収 金 収 入	79,591,510
			雑 入	13,157,804

科		目		収 入 未 済 翌 年 度 繰 越 額
款	項	目	節	
諸 収 入	雑 入	保健福祉関係収入	過 年 度 収 入	646,175,236 円
(元 科 目 別 内 訳)				
使用料及び手数料	使 用 料	センター使用料	診 療 料	4,031,880
		保健福祉使用料	診療所使用料	75,306
			衛生学院授業料	400,000
			細菌検査料	28,150
			肢体不自由児施設 診療料	1,588,252
			医療型障害児入所 施設診療料	115,580
			身体障害者施設 使用料	1,450,486
			児童施設使用料	3,003,542
	手 数 料	諸 手 数 料	文 書 料	122,010
		保健福祉手数料	肢体不自由児施設 文書料	74,020
医療型障害児入所 施設文書料			32,020	
諸 収 入	貸 付 金 収 入	遺児福祉修学資金 貸付金収入	元 金 収 入	40,472,193
		看護職員等養成 修学資金貸付金収入	元 金 収 入	18,204,330
		介護福祉士等修学 資金貸付金収入	元 金 収 入	10,706,001
	雑 入	生活福祉関係収入	児童保護措置費 徴収金	75,000
			生活保護費 返還金	8,573,031
			心身障害者扶養 共済掛金	74,400
			精神薄弱児施設 母子入園給食	29,500
			雑 入	1,078,510
			保健福祉関係収入	児童保護措置費 徴収金
		生活保護費 返還金	282,565,601	
		心身障害者扶養 共済掛金	75,111,890	
		知的障害児施設 母子入園給食	199,610	
		肢体不自由児施設 母子入院給食	101,094	
		肢体不自由児施設 母子入園給食	85,360	
		肢体不自由児施設 短期入所給食	252,990	
		電話料	829	
		雑 入	98,797,034	
		未熟児医療費 徴収金	2,097,423	
		狂犬病予防 関連	41,650	
		介護職員処遇改善 交付金返還金	605,952	
障害者自立支援対策 推進費補助金返還金	18,827			

科 目				収 入 未 済 翌 年 度 繰 越 額
款	項	目	節	
諸 収 入	雑 入	経 済 関 係 収 入	過 年 度 収 入	円 13,392,441
(元 科 目 別 内 訳)				
使用料及び手数料	使 用 料	経 済 使 用 料	技 術 専 門 学 院 料	1,690,595
諸 収 入	貸 付 金 収 入	中 小 企 業 設 備 合 理 化 資 金 貸 付 金 収 入	元 金 収 入	3,861,438
			利 子 収 入	267,750
	雑 入	商 工 観 光 関 係 収 入	雑 入	426,562
			経 済 関 係 収 入	雑 入

科 目				収 入 未 済 翌 年 度 繰 越 額
款	項	目	節	
諸 収 入	雑 入	農 政 関 係 収 入	過 年 度 収 入	円 640,361
(元 科 目 別 内 訳)				
諸 収 入	雑 入	農 政 関 係 収 入	違 約 金 及 び 延 納 利 息	640,361

科 目				収 入 未 済 翌 年 度 繰 越 額
款	項	目	節	
諸 収 入	雑 入	水 産 林 務 関 係 収 入	過 年 度 収 入	円 61,465,331
(元 科 目 別 内 訳)				
使用料及び手数料	使 用 料	水 産 林 務 使 用 料	漁 港 利 用 料	849,673
財 産 収 入	財 産 運 用 収 入	財 産 貸 付 収 入	土 地 貸 付 収 入	3,530,327
諸 収 入	貸 付 金 収 入	特 用 林 産 物 振 興 資 金 貸 付 金 収 入	元 金 収 入	52,992,087
			雑 入	3,316,689
	雑 入	水 産 林 務 関 係 収 入	林 業 構 造 改 善 対 策 事 業 費 補 助 金 返 還 金 収 入	659,671
			違 約 金 及 び 延 納 利 息	116,884

科 目				収 入 未 済 翌 年 度 繰 越 額
款	項	目	節	
諸 収 入	雑 入	建 設 関 係 収 入	過 年 度 収 入	円 383,104,846
(元 科 目 別 内 訳)				
使用料及び手数料	使 用 料	建 設 使 用 料	道 路 占 用 料	1,315,220
			堤 塘 使 用 料	46,900,730
			海 岸 占 用 料	5,100,539
諸 収 入	貸 付 金 収 入	土 地 区 画 整 理 事 業 資 金 貸 付 金 収 入	元 金 収 入	273,325,000
			雑 入	建 設 関 係 収 入

科 目				収 入 未 済 翌 年 度 繰 越 額
款	項	目	節	
諸 収 入	雑 入	警 察 関 係 収 入	過 年 度 収 入	239,436,779 円
(元 科 目 別 内 訳)				
諸 収 入	延滞金、加算金等 及び過料	過 料 等	放 置 違 反 金	231,906,403
	雑 入	警 察 関 係 収 入	違 法 駐 車 措 置 代 執 行 収 入	43,000
			雑 入	7,487,376

科 目				収 入 未 済 翌 年 度 繰 越 額
款	項	目	節	
諸 収 入	雑 入	教 育 関 係 収 入	過 年 度 収 入	157,661,903 円
(元 科 目 別 内 訳)				
使用料及び手数料	使 用 料	教 育 使 用 料	高 等 学 校 授 業 料	37,086,888
財 産 収 入	財 産 運 用 収 入	財 産 貸 付 収 入	公 宅 貸 付 収 入	9,090
諸 収 入	貸 付 金 収 入	公 立 高 等 学 校 奨 学 資 金 貸 付 金 収 入	元 金 収 入	104,697,335
	雑 入	教 育 関 係 収 入	雑 入	15,868,590

税 外 合 計				1,715,845,075 円
----------------	--	--	--	--------------------

一 般 会 計 合 計				11,941,707,154 円
--------------------	--	--	--	---------------------

北海道母子寡婦福祉資金貸付事業特別会計

科 目				収 入 未 済 翌 年 度 繰 越 額
款	項	目	節	
諸 収 入	雑 入	母子福祉資金関係収入	過 年 度 収 入	円 1,824,880,310
(元 科 目 別 内 訳)				
諸 収 入	貸 付 金 収 入	母 子 福 祉 資 金 貸 付 金 収 入	元 金 収 入	1,818,513,474
			利 子 収 入	5,736,836
	雑 入	母 子 福 祉 資 金 関 係 収 入	雑 入	630,000

科 目				収 入 未 済 翌 年 度 繰 越 額
款	項	目	節	
諸 収 入	雑 入	寡婦福祉資金関係収入	過 年 度 収 入	円 69,638,204
(元 科 目 別 内 訳)				
諸 収 入	貸 付 金 収 入	寡 婦 福 祉 資 金 貸 付 金 収 入	元 金 収 入	69,425,615
			利 子 収 入	212,589

北海道中小企業近代化資金貸付事業特別会計

科 目				収 入 未 済 翌 年 度 繰 越 額
款	項	目	節	
諸 収 入	雑 入	雑 入	過 年 度 収 入	円 9,100,271,499
(元 科 目 別 内 訳)				
諸 収 入	貸 付 金 収 入	工 場 等 集 団 化 資 金 貸 付 金 収 入	元 金 収 入	1,823,029,385
			利 子 収 入	218,600,672
		店 舗 共 同 化 資 金 貸 付 金 収 入	元 金 収 入	2,590,883,336
			利 子 収 入	49,572,062
		共 同 施 設 資 金 貸 付 金 収 入	元 金 収 入	1,311,729,304
			利 子 収 入	49,572,062
		設 備 近 代 化 資 金 貸 付 金 収 入	元 金 収 入	437,837,178
		商 店 街 近 代 化 資 金 貸 付 金 収 入	元 金 収 入	385,970,099
			利 子 収 入	11,641,466
		設 備 リ ー ス 資 金 貸 付 金 収 入	元 金 収 入	701,916,082
		企 業 合 同 資 金 貸 付 金 収 入	元 金 収 入	41,910,000
		工 場 共 同 利 用 資 金 貸 付 金 収 入	元 金 収 入	1,476,114,915
集 積 区 域 整 備 資 金 貸 付 金 収 入	元 金 収 入	51,067,000		

北海道就農支援資金貸付事業等特別会計

科 目				収 入 未 済 翌 年 度 繰 越 額
款	項	目	節	
諸 収 入	雑 入	雑 入	過 年 度 収 入	円 60,327,170
(元 科 目 別 内 訳)				
諸 収 入	貸 付 金 収 入	農 業 改 良 資 金 貸 付 金 収 入	元 金 収 入	35,184,056
	雑 入	雑 入	違 約 金 及 び 利 子	25,143,114

北海道林業・木材産業改善資金貸付事業特別会計

科 目				収 入 未 済 翌 年 度 繰 越 額
款	項	目	節	
諸 収 入	雑 入	雑 入	過 年 度 収 入	268,853,797 円
(元 科 目 別 内 訳)				
諸 収 入	貸 付 金 収 入	林 業 改 善 資 金 貸 付 金 収 入	元 金 収 入	106,380,032
		林 業 ・ 木 材 産 業 改 善 資 金 貸 付 金 収 入	元 金 収 入	72,940,064
	雑 入	雑 入	違 約 金 収 入	89,533,701

北海道公共下水道事業特別会計

科 目				収 入 未 済 翌 年 度 繰 越 額
款	項	目	節	
諸 収 入	雑 入	雑 入	過 年 度 収 入	4,536,535 円
(元 科 目 別 内 訳)				
使用料及び手数料	使 用 料	下 水 道 使 用 料	下 水 道 使 用 料	3,567,135
諸 収 入	雑 入	雑 入	建 設 費 負 担 収 入	969,400

北海道営住宅事業特別会計

科 目				収 入 未 済 翌 年 度 繰 越 額
款	項	目	節	
諸 収 入	雑 入	雑 入	過 年 度 収 入	550,119,243 円
(元 科 目 別 内 訳)				
使用料及び手数料	使 用 料	道 営 住 宅 使 用 料	公 営 住 宅 使 用 料	252,280,846
			公 営 住 宅 駐 車 場 使 用 料	34,852,628
			土 地 使 用 料	518,834
		住 宅 都 市 使 用 料	公 営 住 宅 使 用 料	9,230,626
			公 営 住 宅 駐 車 場 使 用 料	6,507
		建 設 使 用 料	公 営 住 宅 使 用 料	119,783,969
			公 営 住 宅 駐 車 場 使 用 料	6,489,440
諸 収 入	雑 入	建 設 関 係 収 入	雑 入	10,774,130
		道 営 住 宅 関 係 収 入	公 営 住 宅 敷 金 収 入	68,800
		雑 入	雑 入	116,113,463

特 別 会 計 合 計				11,878,626,758 円
--------------------	--	--	--	---------------------

別表第3

歳入増減額調書

科 目	予 算 現 額	収 入 済 額	増 減 (△) 額	摘 要
	円	円	円	
道 民 税 道 個 人 税	159,981,387,000	159,610,493,241	△ 370,893,759	現年課税分において個人所得が予定より少なかったことによる。
法 人 税	21,279,884,000	21,752,020,490	472,136,490	現年課税分において法人所得が予定より多かったこと等による。
利 子 割 当 税	2,832,322,000	2,822,579,815	△ 9,742,185	現年課税分において利子等の額が予定より少なかったことによる。
事 業 税 事 業 税	3,796,402,000	3,833,145,457	36,743,457	現年課税分において個人事業所得が予定より多かったこと等による。
法 人 税	71,837,981,000	73,561,062,029	1,723,081,029	現年課税分において法人所得が予定より多かったこと等による。
地 方 消 費 税 地 方 消 費 税	57,868,946,000	57,904,104,824	35,158,824	現年課税分において個人消費が予定より多かったことによる。
貨 物 割 当 税	19,878,489,000	19,487,683,274	△ 390,805,726	現年課税分において輸入額が予定より少なかったことによる。
不 動 産 取 得 税 不 動 産 取 得 税	13,908,433,000	14,651,802,150	743,369,150	現年課税分において承継取得の収入額が予定より多かったこと等による。
道 た ば こ 税 道 た ば こ 税	8,751,205,000	8,881,043,387	129,838,387	現年課税分において売渡本数が予定より多かったことによる。
ゴ ル フ 場 利 用 税 ゴ ル フ 場 利 用 税	1,741,226,000	1,781,126,886	39,900,886	現年課税分においてゴルフ場利用者数が予定より多かったこと等による。
自 動 車 取 得 税 自 動 車 取 得 税	10,535,040,000	10,320,618,414	△ 214,421,586	証紙分において新規登録台数が予定より少なかったこと等による。
軽 油 引 取 税 軽 油 引 取 税	60,243,412,000	60,982,891,741	739,479,741	滞納繰越分において収入が予定より多かったこと等による。
自 動 車 税 自 動 車 税	77,795,540,000	78,005,105,398	209,565,398	証紙分において乗用車に係る収入が予定より多かったこと等による。
鉦 区 税 鉦 区 税	37,421,000	30,802,500	△ 6,618,500	現年課税分において鉦区数が予定より少なかったこと等による。
循 環 資 源 利 用 促 進 税 循 環 資 源 利 用 促 進 税	625,000,000	845,960,876	220,960,876	現年課税分において産廃排出量が予定より多かったこと等による。
地 方 譲 与 税 地 方 揮 発 油 譲 与 税 地 方 揮 発 油 譲 与 税	13,761,000,000	13,728,129,000	△ 32,871,000	国の譲与額の配分減による。
石 油 ガ ス 譲 与 税 石 油 ガ ス 譲 与 税	1,083,000,000	992,716,000	△ 90,284,000	国の譲与額の配分減による。
地 方 交 付 税 地 方 交 付 税 地 方 交 付 税	680,234,445,000	680,877,736,000	643,291,000	国の交付額の配分増による。

科 目	予 算 現 額	収 入 済 額	増 減 (△) 額	摘 要
	円	円	円	
交通安全対策特別交付金 交通安全対策特別交付金 交通安全対策特別交付金	1,565,000,000	1,535,679,000	△ 29,321,000	国の交付額の配分減による。
分 担 金 及 び 負 担 金 分 担 金 総合政策費分担金	70,534,000	30,539,746	△ 39,994,254	1 社会資本費分担金において北海道特定特別総合開発事業推進費が繰越しとなったこと等により47,251,900円の減となったこと 2 道州制北海道地域連携モデル事業費分担金が予定より7,257,646円の増となったこと 等による。
農 政 費 分 担 金	4,849,386,000	2,979,767,257	△ 1,869,618,743	1 農業生産基盤整備・保全事業費分担金において道営土地改良事業費等が繰越しとなったこと等により1,889,840,444円の減となったこと 2 農村整備事業費分担金において道営農村総合整備事業費が予定より19,834,412円の増となったこと 等による。
負 担 金 総合政策費負担金	555,370,000	397,969,293	△ 157,400,707	1 社会資本費負担金において北海道特定特別総合開発事業推進費が繰越しとなったこと等により108,792,455円の減となったこと 2 新幹線対策費負担金が予定より40,980,038の減となったこと 3 道州制北海道地域連携モデル事業費負担金が予定より7,628,214円の減となったこと 等による。
農 政 費 負 担 金	14,497,190,000	11,136,601,793	△ 3,360,588,207	1 農業生産基盤整備・保全事業費負担金において道営土地改良事業費等が繰越しとなったこと等により3,198,674,192円の減となったこと 2 農村整備事業費負担金において道営農村総合整備事業費が繰越しとなったこと等により161,531,837円の減となったこと 等による。
水産林務費負担金	1,190,830,000	979,226,780	△ 211,603,220	1 水産基盤整備費負担金において水産物供給基盤整備事業費が繰越しとなったこと等により196,837,123円の減となったこと 2 林道事業費負担金において森林環境保全整備事業費が繰越しとなったこと等により14,766,097円の減となったこと 等による。
建 設 費 負 担 金	898,246,000	840,416,261	△ 57,829,739	1 空港活性化推進費負担金が予定より18,079,587円の減となったこと

科 目	予 算 現 額	収 入 済 額	増 減 (△) 額	摘 要
	円	円	円	
使用料及び手数料 使 用 料 総 務 使 用 料	188,105,000	178,687,555	△ 9,417,445	2 ダム建設費負担金においてダム 公共事業費が繰越しとなったこと 等により36,239,274円の減となっ たこと 等による。 建物使用料が予定より9,494,720円の 減となったこと等による。
保健福祉使用料	1,002,287,000	970,975,717	△ 31,311,283	1 診療所使用料において診療件数 が予定より少なかったことにより 65,561,933円の減となったこと 2 看護学院授業料において学生数 の減により9,787,300円の減となっ たこと 3 看護学院寄宿舎使用料において 学生数の減により5,354,640円の減 となったこと 4 医療型障害児入所施設診療料に おいて医療費が予定より多かつた ことにより34,274,778円の増とな ったこと 5 児童施設使用料において給付費 の増により19,538,224円の増と なったこと 等による。
経 済 使 用 料	143,713,000	112,688,563	△ 31,024,437	1 工業技術センター使用料が予定 より4,047,070円の減となったこと 2 技術専門学院授業料において入 学者数が予定より少なかったこと により23,691,980円の減となった こと 等による。
水産林務使用料	392,098,000	379,878,875	△ 12,219,125	漁港利用料が予定より11,248,455円 の減となったこと等による。
教 育 使 用 料	176,855,000	136,700,668	△ 40,154,332	1 近代美術館使用料において観覧 者が予定より少なかったことによ り9,428,340円の減となったこと 2 函館美術館使用料において観覧 者が予定より少なかったことによ り7,608,320円の減となったこと 3 建物使用料が予定より 15,016,761円の減となったこと 等による。
手 数 料 経 済 手 数 料	9,587,000	2,556,740	△ 7,030,260	工業技術センター試験分析手数料が 予定より4,329,750円の減となつた こと等による。
農 政 手 数 料	310,508,000	347,718,350	37,210,350	家畜衛生手数料が予定より 37,210,350円の増となったことによ る。

科 目	予 算 現 額	収 入 済 額	増 減 (△) 額	摘 要
警 察 手 数 料	円 41,751,000	円 33,862,200	円 △ 7,888,800	パーキング・チケット発給手数料が 予定より7,888,800円の減となった ことによる。
証 紙 収 入 証 紙 収 入	9,236,900,000	8,692,699,373	△ 544,200,627	収入証紙の売りさばき額が予定より 少なかったことによる。
国 庫 支 出 金 国 庫 負 担 金 保健福祉費国庫負担金	35,272,298,000	35,237,427,446	△ 34,870,554	1 救助費国庫負担金において国の 交付額が予定より5,150,000円の 減となったこと 2 感染症対策費国庫負担金におい て国の交付額が予定より 10,048,575円の増となったこと 3 障がい者対策推進費国庫負担金 において国の交付額が予定より 14,472,047円の減となったこと 4 自立支援費国庫負担金において 国の交付額が予定より25,563,103 円の減となったこと 等による。
教育費国庫負担金	82,169,948,000	82,285,587,969	115,639,969	1 就学奨励費国庫負担金において 国の交付額が予定より10,111,235 円の減となったこと 2 学校建設費国庫負担金において 国の交付額が予定より 126,244,000円の増となったこと 等による。
国 庫 補 助 金 総務費補助金	71,341,658,150	70,269,065,720	△ 1,072,592,430	1 地域の元気交付金において国の 交付額が予定より858,000,000円 の増となったこと 2 私学振興費補助金において国の 交付額が予定より281,879,278円 の減となったこと 3 原子力安全対策費補助金におい て原子力防災安全対策費が繰越し となったこと等により 1,585,964,526円の減となったこと 4 後進地域開発等事業費補助金に おいて国の交付額が予定より 59,105,440円の減となったこと 等による。
総合政策費補助金	2,000,419,000	1,349,790,896	△ 650,628,104	1 社会資本費補助金において北海 道特定特別総合開発事業推進費が 繰越しとなったこと等により 643,473,453円の減となったこと 2 計画推進費補助金が予定より 7,154,651円の減となったこと 等による。
環境生活費補助金	2,434,326,000	2,419,544,115	△ 14,781,885	1 アイヌ政策推進費補助金におい て国の交付額が予定より 7,247,648円の減となったこと

科 目	予 算 現 額	収 入 済 額	増 減 (△) 額	摘 要
	円	円	円	
保健福祉費補助金	14,389,030,000	11,824,889,971	△ 2,564,140,029	<p>2 消費者安全推進費補助金において国の交付額が予定より5,788,000円の減となったこと</p> <p>等による。</p> <p>1 医療対策費補助金において国の交付額が予定より323,179,000円の減となったこと</p> <p>2 救急医療対策費補助金において国の交付額が予定より34,722,883円の減となったこと</p> <p>3 地域医師確保推進費補助金において国の交付額が予定より16,543,000円の減となったこと</p> <p>4 感染症対策費補助金において国の交付額が予定より6,497,454円の減となったこと</p> <p>5 特定疾患等対策費補助金において国の交付額が予定より1,330,166,890円の減となったこと</p> <p>6 社会福祉施設整備費補助金において国の交付額が予定より758,396,000円の減となったこと</p> <p>7 生活保護費補助金において国の交付額が予定より8,944,000円の増となったこと</p> <p>8 障がい者対策推進費補助金において国の交付額が予定より88,561,674円の減となったこと</p> <p>9 自立支援推進費補助金において国の交付額が予定より10,878,934円の減となったこと</p> <p>等による。</p>
経済費補助金	11,957,361,000	11,572,089,297	△ 385,271,703	<p>1 産業立地推進費補助金において国の交付額が予定より11,097,528円の減となったこと</p> <p>2 エネルギー対策費補助金において国の交付額が予定より82,842,380円の減となったこと</p> <p>3 就業支援費補助金において国の交付額が予定より222,932,000円の減となったこと</p> <p>4 公共訓練推進費補助金において国の交付額が予定より57,123,172円の減となったこと</p> <p>5 中小企業支援費補助金において国の交付額が予定より7,570,746円の減となったこと</p> <p>等による。</p>
農政費補助金	87,395,033,000	60,053,126,724	△ 27,341,906,276	<p>1 流通対策費補助金において国の交付額が予定より7,523,818円の減となったこと</p> <p>2 食品安全対策費補助金において国の交付額が予定より29,240,368円の減となったこと</p>

科 目	予 算 現 額	収 入 済 額	増 減 (△) 額	摘 要
	円	円	円	
水産林務費補助金	51,580,031,000	39,950,076,853	△ 11,629,954,147	<p>3 酪農畜産振興費補助金において国の交付額が予定より8,249,263円の減となったこと</p> <p>4 家畜衛生対策費補助金において国の交付額が予定より59,290,881円の減となったこと</p> <p>5 経営担い手対策費補助金において国の交付額が予定より459,509,973円の減となったこと</p> <p>6 地域支援対策費補助金において強い農業づくり事業費及び産地共同利用施設緊急整備事業費が繰越しとなったこと等により5,010,387,000円の減となったこと</p> <p>7 自作農財産管理費補助金において国の交付額が予定より80,447,000円の増となったこと</p> <p>8 農村活性化対策費補助金が予定より23,406,669円の減となったこと</p> <p>9 農業生産基盤整備・保全事業費補助金において道営土地改良事業費等が繰越しとなったこと等により21,383,333,232円の減となったこと</p> <p>10 農村整備事業費補助金において道営農村総合整備事業費が繰越しとなったこと等により439,385,053円の減となったこと</p> <p>等による。</p> <p>1 水産振興費補助金において資源増大事業費が繰越しとなったこと等により28,949,165円の減となったこと</p> <p>2 水産基盤整備費補助金において水産物供給基盤整備事業費が繰越しとなったこと等により6,063,520,591円の減となったこと</p> <p>3 漁港海岸保全費補助金において漁港海岸保全事業費が繰越しとなったこと等により126,602,050円の減となったこと</p> <p>4 森林計画費補助金において国の交付額が予定より8,012,228円の減となったこと</p> <p>5 林道事業費補助金において森林環境保全整備事業費が繰越しとなったこと等により446,994,834円の減となったこと</p> <p>6 造林振興費補助金において森林環境保全整備事業費が繰越しとなったこと等により3,241,685,087円の減となったこと</p> <p>7 森林保護種苗対策費補助金において国の交付額が予定より8,468,422円の減となったこと</p>

科 目	予 算 現 額	収 入 済 額	増 減 (△) 額	摘 要
	円	円	円	
建設費補助金	97,077,466,000	80,713,014,199	△ 16,364,451,801	<p>8 治山事業費補助金において治山事業費が繰越しとなったこと等により1,468,730,972円の減となったこと</p> <p>9 道有林管理費補助金において公共事業費が繰越しとなったこと等により223,382,626円の減となったこと</p> <p>等による。</p> <p>1 建設総務費補助金において国の交付額が予定より19,822,260円の減となったこと</p> <p>2 空港建設費補助金において空港公共事業費が繰越しとなったこと等により56,181,518円の減となったこと</p> <p>3 道路新設改良費補助金において道路公共事業費が繰越しとなったこと等により2,497,348,040円の減となったこと</p> <p>4 積雪寒冷対策費補助金において国の交付額が予定より876,000,000円の増となったこと</p> <p>5 河川改良費補助金において河川公共事業費が繰越しとなったこと等により2,631,440,000円の減となったこと</p> <p>6 ダム建設費補助金においてダム公共事業費が繰越しとなったことにより491,816,000円の減となったこと</p> <p>7 砂防費補助金において砂防公共事業費が繰越しとなったこと等により940,393,000円の減となったこと</p> <p>8 海岸保全事業費補助金において海岸公共事業費が繰越しとなったこと等により512,195,000円の減となったこと</p> <p>9 街路事業費補助金において街路公共事業費等が繰越しとなったこと等により1,155,767,000円の減となったこと</p> <p>10 都市公園費補助金において公園公共事業費が繰越しとなったこと等により159,716,000円の減となったこと</p> <p>11 建築防災費補助金において国の交付額が予定より10,363,000円の減となったこと</p> <p>12 民間住宅対策費補助金において国の交付額が予定より9,171,000円の減となったこと</p>

科 目	予 算 現 額	収 入 済 額	増 減 (△) 額	摘 要
	円	円	円	
警察費補助金	2,650,123,000	2,380,439,054	△ 269,683,946	<p>13 住宅対策費補助金において国の交付額が予定より8,054,289円の増となったこと</p> <p>14 地域活力基盤整備事業費補助金において地域活力基盤整備事業費等が繰越しとなったこと等により8,698,288,807円の減となったこと</p> <p>15 道路維持管理費補助金において国の交付額が予定より57,163,465円の減となったこと</p> <p>等による。</p> <p>1 警察行政費補助金において国の交付額が予定より260,225,946円の減となったこと</p> <p>2 交通安全対策事業費補助金において国の交付額が予定より9,458,000円の減となったこと</p> <p>による。</p>
教育費補助金	2,000,656,000	2,070,025,888	69,369,888	<p>1 教職員費補助金において国の交付額が予定より17,885,888円の増となったこと</p> <p>2 高等学校管理費補助金において国の交付額が予定より6,654,000円の増となったこと</p> <p>3 高等学校建設費補助金において高等学校施設整備費が繰越しとなったこと等により46,635,000円の減となったこと</p> <p>4 特別支援学校教育振興費補助金において国の交付額が予定より53,289,000円の減となったこと</p> <p>5 特別支援学校建設費補助金において国の交付額が予定より45,598,000円の増となったこと</p> <p>6 学校教育指導費補助金において国の交付額が予定より6,993,000円の減となったこと</p> <p>7 生涯学習振興費補助金において国の交付額が予定より6,565,000円の減となったこと</p> <p>8 文化振興費補助金において国の交付額が予定より5,169,000円の減となったこと</p> <p>等による。</p>
災害復旧費補助金	2,821,681,800	1,757,810,509	△ 1,063,871,291	<p>1 耕地災害復旧費補助金が予定より81,522,906円の減となったこと</p> <p>2 漁港災害復旧費補助金が予定より377,197,000円の減となったこと</p> <p>3 林道災害復旧費補助金において林道災害復旧事業費が繰越しとなったこと等により179,926,000円の減となったこと</p>

科 目	予 算 現 額	収 入 済 額	増 減 (△) 額	摘 要
	円	円	円	
委 託 金 総務費委託金	2,381,221,000	2,375,697,263	△ 5,523,737	4 治山災害復旧費補助金において緊急治山事業費及び治山施設災害復旧事業費が繰越しとなったこと等により222,856,397円の減となったこと 5 土木災害復旧費補助金において土木災害復旧事業費が繰越しとなったこと等により459,120,000円の減となったこと 等による。 衆議院議員選挙委託金において国の交付額が予定より5,144,625円の減となったこと等による。
総合政策費委託金	1,096,710,000	1,046,699,982	△ 50,010,018	統計費委託金において国の交付額が予定より49,198,456円の減となったこと等による。
保健福祉費委託金	205,858,000	199,509,313	△ 6,348,687	保健福祉総務費委託金において国の交付額が予定より6,274,400円の減となったこと等による。
経済費委託金	1,693,187,000	1,381,427,310	△ 311,759,690	公共訓練推進費委託金において国の交付額が予定より311,525,599円の減となったこと等による。
農政費委託金	136,748,000	131,503,809	△ 5,244,191	農地集団化対策費委託金において国の交付額が予定より4,803,741円の減となったこと等による。
教育費委託金	167,968,000	92,670,473	△ 75,297,527	1 学校教育指導費委託金において国の交付額が予定より51,248,212円の減となったこと 2 学校体育費委託金において国の交付額が予定より17,214,616円の減となったこと による。
財 産 収 入 財 産 運 用 収 入 財 産 貸 付 収 入	3,588,967,000	3,566,494,041	△ 22,472,959	1 建物貸付収入が予定より12,486,895円の増となったこと 2 土地貸付収入が予定より6,130,904円の増となったこと 3 公宅貸付収入が予定より20,507,765円の減となったこと 4 船舶貸付収入が予定より20,530,818円の減となったこと 等による。
利子及び配当金	727,025,000	749,007,481	21,982,481	利子が予定より多かったこと等による。
特許権等運用収入	42,211,000	49,042,924	6,831,924	商標使用料収入が予定より6,831,924円の増となったことによる。

科 目	予 算 現 額	収 入 済 額	増 減 (△) 額	摘 要
	円	円	円	
財 産 売 払 収 入 不動産売払収入	2,014,260,000	2,068,004,142	53,744,142	1 土地売払収入において売払処分 が予定より11,357,955円の増となっ たこと 2 建物売払収入において売払処分 が予定より41,984,037円の増となっ たこと による。
物 品 売 払 収 入	1,247,324,000	1,433,049,996	185,725,996	1 農産物売払収入において売払処 分が予定より13,679,948円の減と なったこと 2 畜産物売払収入において売払処 分が予定より11,694,715円の増と なったこと 3 製造品売払収入において売払処 分が予定より15,137,026円の減と なったこと 4 水産物売払収入において売払処 分が予定より13,109,778円の減と なったこと 5 立木売払収入において売払処分 が予定より16,156,020円の増と なったこと 6 雑産物売払収入において売払処 分が予定より7,566,160円の増と なったこと 7 薬品売払収入において売払処 分が予定より8,148,000円の減と なったこと 8 不用品売払収入において売払処 分が予定より200,230,223円の増と なったこと 等による。
寄 附 金 寄 附 金 総合政策費寄附金	73,917,000	11,802,000	△ 62,115,000	1 交通企画費寄附金が予定より 58,100,000円の減となったこと 2 一般寄附金が予定より4,015,000 円の減となったこと 等による。
総 務 費 寄 附 金	0	10,300,000	10,300,000	一般寄附金が予定より 10,300,000円の増となったこと による。
繰 入 金 特別会計繰入金 病院事業会計繰入金	1,320,090,000	1,313,956,911	△ 6,133,089	病院事業会計からの繰入れが予定 より減となったことによる。
基 金 繰 入 金 減債基金繰入金	6,901,639,000	4,901,639,000	△ 2,000,000,000	減債基金繰入金からの繰入が予定 より減となったことによる。
高 等 学 校 生 徒 修 学 等 支 援 基 金 繰 入 金	350,922,000	343,805,000	△ 7,117,000	高等学校生徒修学等支援基金から の繰入れが予定より減となったこと による。

科 目	予 算 現 額	収 入 済 額	増 減 (△) 額	摘 要
	円	円	円	
グリーンニューディール 基金繰入金	657,803,000	599,481,533	△ 58,321,467	グリーンニューディール基金からの繰入れが予定より減となったことによる。
循環資源利用促進税 基金繰入金	479,325,000	472,234,929	△ 7,090,071	循環資源利用促進税基金からの繰入れが予定より減となったことによる。
消費者行政活性化 基金繰入金	269,284,000	236,469,348	△ 32,814,652	消費者行政活性化基金からの繰入れが予定より減となったことによる。
災害救助基金繰入金	5,150,000	0	△ 5,150,000	災害救助基金からの繰入れが予定より減となったことによる。
医療施設耐震化臨時 特例基金繰入金	757,572,000	652,325,000	△ 105,247,000	医療施設耐震化臨時特例基金からの繰入れが予定より減となったことによる。
地域医療再生臨時 特例基金繰入金	5,683,326,000	5,569,142,945	△ 114,183,055	地域医療再生臨時特例基金からの繰入れが予定より減となったことによる。
介護基盤緊急整備等 臨時特例基金繰入金	3,203,830,000	2,987,033,000	△ 216,797,000	介護基盤緊急整備等臨時特例基金からの繰入れが予定より減となったことによる。
介護職員処遇改善等 臨時特例基金繰入金	1,043,400,000	1,000,596,000	△ 42,804,000	介護職員処遇改善等臨時特例基金からの繰入れが予定より減となったことによる。
地域自殺対策緊急 強化基金繰入金	157,402,000	132,266,125	△ 25,135,875	地域自殺対策緊急強化基金からの繰入れが予定より減となったことによる。
安心子ども基金繰入金	8,272,291,000	7,360,008,182	△ 912,282,818	安心子ども基金からの繰入れが予定より減となったことによる。
緊急雇用創出事業 臨時特例基金繰入金	8,437,223,000	7,628,470,102	△ 808,752,898	緊急雇用創出事業臨時特例基金からの繰入れが予定より減となったことによる。
森林整備加速化・ 林業再生基金繰入金	17,048,655,000	10,099,970,702	△ 6,948,684,298	森林整備加速化・林業再生基金からの繰入れが予定より減となったことによる。
森林整備地域活動 支援基金繰入金	49,739,000	40,506,109	△ 9,232,891	森林整備地域活動支援基金からの繰入れが予定より減となったことによる。
諸 収 入				
延滞金、加算金及び過料等 税 附 帯 収 入	1,055,924,000	969,540,605	△ 86,383,395	延滞金の収入が予定より少なかったこと等による。
税 外 附 帯 収 入	10,520,000	16,073,703	5,553,703	延滞金の収入が予定より多かったこと等による。
過 料 等	512,968,000	460,925,715	△ 52,042,285	放置違反金が予定より少なかったことによる。
預 金 利 子				
預 金 利 子	73,430,000	84,784,772	11,354,772	預金利子が予定より多かったこと等による。
貸 付 金 収 入				
私立高等学校経営 安定資金貸付金収入	3,111,000,000	2,584,000,000	△ 527,000,000	元金収入において資金の貸付実績が予定を下回ったことによる。
私立高等学校等生徒奨学 事業資金貸付金収入	12,424,998,000	11,729,900,000	△ 695,098,000	元金収入において資金の貸付実績が予定を下回ったことによる。
私学振興基金協会 貸 付 金 収 入	278,061,000	178,060,510	△ 100,000,490	元金収入において資金の貸付実績が予定を下回ったこと等による。

科 目	予 算 現 額	収 入 済 額	増 減 (△) 額	摘 要
	円	円	円	
看護職員等養成修学 資金貸付金収入	123,503,000	93,873,597	△ 29,629,403	元金収入が予定より少なかったことによる。
公立高等学校奨学 資金貸付金収入	5,823,310,000	5,813,694,118	△ 9,615,882	元金収入が予定より少なかったことによる。
受 託 事 業 収 入 総合政策受託事業収入	41,396,000	30,863,222	△ 10,532,778	国際交流推進受託事業収入が予定より7,802,256円の減となったこと等による。
農政受託事業収入	365,960,000	345,543,266	△ 20,416,734	1 道営土地改良関連受託事業収入が予定より6,516,671円の減となったこと 2 経営支援総合推進受託事業収入が予定より5,710,460円の減となったこと 等による。
建設受託事業収入	240,221,000	187,543,627	△ 52,677,373	河川改良受託事業収入において河川受託工事費が繰越しとなったこと等により51,813,268円の減となったこと等による。
収 益 事 業 収 入 宝くじ収入	8,167,697,000	8,079,191,888	△ 88,505,112	宝くじの売り上げが予定より減となったことによる。
雑 入 議会関係収入	530,000	32,027,542	31,497,542	雑入において返納金等があったことにより31,622,080円の増となったこと等による。
総務関係収入	2,247,072,000	2,306,948,531	59,876,531	1 宝くじ時効益金収入が予定より30,205,979円の増となったこと 2 雑入において返納金等があったことにより15,095,770円の増となったこと 3 派遣職員給与費補てん金収入が予定より4,300,728円の増となったこと 等による。
総合政策関係収入	369,216,000	384,403,069	15,187,069	1 派遣職員給与費補てん金収入が予定より7,341,110円の増となったこと 2 雑入において返還金等があったことにより11,344,746円の増となったこと 等による。
保健福祉関係収入	2,809,893,000	2,685,867,175	△ 124,025,825	1 衛生研究所維持運営費法人負担収入が予定より12,352,490円の増となったこと 2 生活保護費返還金収入が予定より11,616,350円の減となったこと 3 児童保護措置費徴収金が予定より24,603,842円の減となったこと 4 心身障害者扶養共済給付金収入が予定より101,370,000円の減となったこと 5 地域社会振興財団収入が予定より8,571,000円の減となったこと

科 目	予 算 現 額	収 入 済 額	増 減 (△) 額	摘 要
	円	円	円	
経済関係収入	239,347,000	247,259,986	7,912,986	<p>6 児童保護施設措置者負担収入が予定より33,899,460円の減となったこと</p> <p>7 児童福祉施設運営費関連収入が予定より15,796,471円の減となったこと</p> <p>8 雑入において返納金等があったことにより53,016,233円の増となったこと</p> <p>9 過年度収入が予定より9,570,097円の減となったこと</p> <p>10 障害者自立支援対策推進費補助金返還金収入が予定より15,740,060円の増となったこと</p> <p>等による。</p> <p>雑入において返還金等があったことにより11,012,067円の増となったこと等による</p>
水産林務関係収入	724,845,000	742,398,271	17,553,271	<p>雑入において賠償金等があったことにより17,579,864円の増となったこと等による。</p>
建設関係収入	237,078,000	336,832,247	99,754,247	<p>1 電力料収入が予定より16,427,351円の増となったこと</p> <p>2 雑入において賠償金等があったことにより64,444,546円の増となったこと</p> <p>3 過年度収入が予定より5,970,167円の増となったこと</p> <p>4 派遣職員給与費補てん金収入が予定より6,026,098円の増となったこと</p> <p>5 広告収入が予定より7,000,000円の増となったこと</p> <p>等による。</p>
警察関係収入	356,948,000	324,377,931	△ 32,570,069	<p>1 留置施設代用刑事施設受託収入が予定より53,765,704円の減となったこと</p> <p>2 雑入において賠償金等があったことにより16,626,622円の増となったこと</p> <p>3 過年度収入が予定より7,077,973円の増となったこと</p> <p>等による。</p>
教育関係収入	488,318,000	449,782,928	△ 38,535,072	<p>1 日本スポーツ振興センター災害共済給付金収入が予定より75,392,035円の減となったこと</p> <p>2 雑入において給与返納金等があったことにより47,055,356円の増となったこと</p> <p>等による。</p>

科 目	予 算 現 額	収 入 済 額	増 減 (△) 額	摘 要
	円	円	円	
道 債 債				
道 務 債	15,485,000,000	14,831,000,000	△ 654,000,000	札幌医科大学整備費において札幌医科大学運営支援費が繰越しとなったこと等による。
道 債 債				
道 務 債				
道 務 債	20,426,000,000	13,655,000,000	△ 6,771,000,000	1 北海道特定特別総合開発事業推進費において北海道特定特別総合開発事業推進費が繰越し等となったこと 2 北海道新幹線鉄道整備事業費において北海道新幹線鉄道整備事業費負担金が繰越し等となったこと 3 道州制北海道地域連携モデル事業費が予定より下回ったこと による。
道 債 債				
道 務 債	2,668,000,000	2,257,000,000	△ 411,000,000	社会福祉施設整備費において社会福祉施設整備事業費が繰越し等となったこと等による。
道 債 債				
道 務 債	38,117,000,000	27,887,000,000	△ 10,230,000,000	1 土地改良事業費において公共事業事務費及び道営土地改良事業費が繰越し等となったこと 2 農用地造成事業費において公共事業事務費及び道営農用地造成事業費が繰越し等となったこと 3 農地防災事業費において公共事業事務費及び道営農地防災事業費が繰越し等となったこと 4 農道等整備事業費において公共事業事務費及び道営農道整備事業費が繰越し等となったこと 5 農村総合整備事業費において公共事業事務費及び道営農村総合整備事業費が繰越し等となったこと 6 死亡牛BSE検査施設整備費において牛海綿状脳症病性鑑定費が繰越し等となったこと による。
道 債 債				
道 務 債	34,014,000,000	25,969,300,000	△ 8,044,700,000	1 水産基盤整備費において水産物供給基盤整備事業費が繰越し等となったこと 2 直轄特定漁港漁場整備事業費が予定より下回ったこと 3 漁港海岸保全費において公共事業事務費及び漁港海岸保全事業費が繰越し等となったこと 4 林道事業費において公共事業事務費及び森林環境保全整備事業費が繰越し等となったこと 5 治山事業費において公共事業事務費及び治山事業費が繰越し等となったこと 6 森林整備費において森林環境保全整備事業費等が繰越し等となったこと

科 目	予 算 現 額	収 入 済 額	増 減 (△) 額	摘 要
	円	円	円	
建 設 債	110,881,000,000	90,877,000,000	△ 20,004,000,000	<p>7 臨時治山施設整備特別対策事業費が予定より下回ったことによる。</p> <p>1 直轄空港整備費が予定より下回ったこと</p> <p>2 空港整備費において公共事業事務費及び空港公共事業費が繰越し等となったこと</p> <p>3 直轄道路事業費が予定より下回ったこと</p> <p>4 道路新設改良費において公共事業事務費及び道路公共事業費が繰越し等となったこと</p> <p>5 臨時道路整備特別対策事業費において道路特別対策事業費等が繰越し等となったこと</p> <p>6 河川改良費において公共事業事務費及び河川公共事業費が繰越し等となったこと</p> <p>7 臨時河川整備特別対策事業費が予定より下回ったこと</p> <p>8 ダム建設費において公共事業事務費及びダム公共事業費が繰越し等となったこと</p> <p>9 直轄砂防事業費が予定より下回ったこと</p> <p>10 砂防費において公共事業事務費及び砂防公共事業費が繰越し等となったこと</p> <p>11 臨時砂防施設整備特別対策事業費が予定より下回ったこと</p> <p>12 災害関連事業費が予定より下回ったこと</p> <p>13 直轄海岸事業費が予定より下回ったこと</p> <p>14 海岸保全事業費において公共事業事務費及び海岸公共事業費が繰越し等となったこと</p> <p>15 臨時海岸保全施設整備特別対策事業費が予定より下回ったこと</p> <p>16 街路事業費において公共事業事務費及び街路公共事業費が繰越し等となったこと</p> <p>17 臨時街路整備特別対策事業費において街路特別対策事業費等が繰越し等となったこと</p> <p>18 都市公園費において公共事業事務費及び公園公共事業費が繰越し等となったこと</p> <p>19 みどりの道・川づくり特別対策事業費が予定より下回ったこと</p>

科 目	予 算 現 額	収 入 済 額	増 減 (△) 額	摘 要
	円	円	円	
警 察 債	898,000,000	833,000,000	△ 65,000,000	20 道路維持管理費が予定より下回ったこと 等による。 1 交通安全施設整備費が予定を下回ったこと 2 警察施設整備費が予定を下回ったこと による。
教 育 債	1,398,000,000	1,127,000,000	△ 271,000,000	1 高等学校施設整備費において高等学校施設整備費が繰越し等となったこと 2 特別支援学校施設整備費において特別支援学校整備費が繰越し等となったこと による。
災 害 復 旧 債	791,000,000	484,000,000	△ 307,000,000	1 漁港災害復旧費が予定より下回ったこと 2 治山災害復旧費において緊急治山事業費等が繰越し等となったこと 3 土木災害復旧費において補助事業事務費及び土木災害復旧事業費が繰越し等となったこと 等による。

別表第4

歳 出 不 用 額 調 書

科 目	予 算 現 額	支 出 済 額	翌年度繰越額	不 用 額	摘 要
	円	円	円	円	
議 会 費 議 事 局 費	1,671,498,000	1,585,927,563	0	85,570,437	職員費等の執行残
総 務 費 総 務 管 理 費	66,283,093,000	64,838,115,432	0	1,444,977,568	執行残
行政改革費	8,330,999,000	7,497,091,605	761,845,000	72,062,395	札幌医科大学整備費が予定を下回ったこと等による。
人事管理費	225,769,000	212,013,000	0	13,756,000	執行残
文書管理費	109,223,000	98,495,733	0	10,727,267	執行残
職員厚生管理費	1,159,507,000	1,143,420,569	0	16,086,431	執行残
恩給及び退職年金費	89,964,000	78,152,005	0	11,811,995	執行残
庁中管理費	3,299,575,000	3,200,985,072	0	98,589,928	執行残
財産管理費	7,437,733,000	7,395,630,011	0	42,102,989	執行残
総務諸費	185,511,000	173,198,784	0	12,312,216	総務管理諸費の執行残
徴 税 費 賦 課 徴 収 費	88,775,276,000	88,732,479,431	0	42,796,569	一般徴税諸費等の執行残
学 事 宗 務 費 私 学 振 興 費	47,477,476,000	45,993,872,018	0	1,483,603,982	私立高等学校等生徒奨学事業費が予定を下回ったこと等による。
学事宗務諸費	214,009,000	205,957,083	0	8,051,917	学事宗務諸費の執行残
防 災 費 消 防 振 興 費	124,258,000	119,091,891	0	5,166,109	危険物取扱者・消防設備士指導費等の執行残
防災対策費	534,800,000	521,455,098	0	13,344,902	消防防災ヘリコプター運航管理費等の執行残
原子力安全対策費 原子力安全対策費	3,411,564,150	1,806,044,264	1,400,000,000	205,519,886	原子力災害緊急事態応急対策拠点施設整備費の執行残
領土復帰対策費 領土復帰対策費	650,385,000	641,429,207	0	8,955,793	北方領土隣接地域振興等事業推進費が予定を下回ったこと等による。
会 計 管 理 費 会 計 総 務 費	765,117,000	723,009,221	0	42,107,779	会計事務諸費等の執行残
選 挙 費 選 挙 管 理 委 員 会 費	165,223,000	160,114,235	0	5,108,765	職員費等の執行残
参議院議員選挙費	2,386,680,000	2,381,535,375	0	5,144,625	参議院議員選挙費が予定を下回ったことによる。

科 目	予 算 現 額	支 出 済 額	翌年度繰越額	不 用 額	摘 要
	円	円	円	円	
総 合 政 策 費					
総合政策管理費					
総合政策総務費	3,442,345,000	3,429,646,841	0	12,698,159	総務管理諸費等の執行残
国際交流費					
国際交流推進費	246,256,000	232,631,670	0	13,624,330	国際交流推進費等の執行残
政 策 費					
社会資本費	1,967,362,000	790,356,309	1,165,620,000	11,385,691	北海道特定特別総合開発事業推進費等の執行残
科学 I T 振興費					
科学技術振興費	14,159,958,000	14,151,624,784	0	8,333,216	北海道特定特別総合開発事業推進費等の執行残
情報政策費	2,580,840,000	2,555,603,452	0	25,236,548	情報システム推進費等の執行残
新幹線・交通企画費					
交通企画費	2,479,796,000	2,403,837,975	0	75,958,025	新千歳空港国際拠点空港化推進費が予定を下回ったこと等による。
地域づくり支援費					
地域づくり推進費	4,369,821,000	4,060,548,823	0	309,272,177	地域づくり推進費が予定を下回ったこと等による。
地域行政費					
市町村振興奨励費	3,062,184,000	3,054,374,279	0	7,809,721	住民基本台帳ネットワークシステム推進費等の執行残
統 計 費	693,025,000	643,532,766	0	49,492,234	委託統計費の執行残
計 画 推 進 費					
計 画 推 進 費	1,743,141,000	1,730,419,441	0	12,721,559	道州制北海道地域連携モデル事業費の執行残
環 境 生 活 費					
環境生活管理費					
環境生活総務費	2,147,293,000	2,133,671,108	0	13,621,892	総務管理諸費等の執行残
アイヌ政策推進費					
アイヌ政策推進費	765,877,000	748,520,692	0	17,356,308	アイヌ生活向上推進費が予定を下回ったこと等による。
環境推進費					
環境管理費	2,837,521,000	2,776,245,412	0	61,275,588	環境保全対策推進費が予定を下回ったこと等による。
水環境対策費	111,393,000	104,998,255	0	6,394,745	水質汚濁対策費等の執行残
循環型社会推進費					
循環型社会推進費	1,392,556,000	1,381,304,814	0	11,251,186	循環資源利用促進事業費が予定を下回ったこと等による。
自然環境費					
自然環境対策費	150,682,000	142,605,993	0	8,076,007	自然公園等整備費等の執行残
エゾシカ対策推進費					
エゾシカ対策推進費	75,199,000	67,920,229	0	7,278,771	エゾシカ対策推進事業費の執行残
消費者安全費					
消費者安全推進費	500,975,000	460,822,352	0	40,152,648	消費生活向上対策事業費が予定を下回ったことによる。
文化・スポーツ費					
文化・スポーツ振興費	2,543,527,000	2,523,380,631	0	20,146,369	文化・スポーツ振興事業費の執行残

科 目	予 算 現 額	支 出 済 額	翌年度繰越額	不 用 額	摘 要
	円	円	円	円	
保 健 福 祉 費					
保健福祉管理費					
保健福祉総務費	26,208,798,000	25,677,833,677	0	530,964,323	職員費等の執行残
医療業務費					
医療対策費	7,313,363,000	6,916,779,514	0	396,583,486	医療対策費等の執行残
救急医療対策費	6,605,116,000	6,423,792,457	0	181,323,543	救急医療施設対策費が予定を下回ったこと等による。
看護政策費	1,619,956,000	1,566,344,032	0	53,611,968	看護職員確保対策費が予定を下回ったこと等による。
医務業務指導費	319,723,000	310,739,725	0	8,983,275	医務指導対策費等の執行残
地域医師確保推進費					
地域医師確保推進費	987,479,000	951,298,430	0	36,180,570	地域医師確保推進事業費が予定を下回ったことによる。
地域保健費					
地域保健費	281,229,000	266,957,987	0	14,271,013	保健所管理費等の執行残
感染症対策費	370,682,000	300,790,666	0	69,891,334	感染症対策事業費が予定を下回ったことによる。
特定疾患等対策費	11,070,866,000	10,871,492,830	0	199,373,170	特定疾患等医療費が予定を下回ったこと等による。
健康増進費	412,162,000	373,456,811	0	38,705,189	健康増進対策事業費が予定を下回ったことによる。
衛生研究所費	324,405,000	318,804,092	0	5,600,908	衛生研究所管理費の執行残
国保医療費					
国民健康保険費	134,215,027,000	134,205,766,200	0	9,260,800	国民健康保険対策費等の執行残
食品衛生費					
食品安全対策費	191,857,000	184,859,990	0	6,997,010	食品安全対策費の執行残
食肉検査対策費	529,751,000	491,851,966	0	37,899,034	食肉検査費等の執行残
生活衛生対策費	109,277,000	100,786,218	0	8,490,782	公衆浴場対策費が予定を下回ったこと等による。
福祉援護費					
地域福祉推進費	2,211,139,000	1,927,274,045	0	283,864,955	地域福祉推進事業費が予定を下回ったこと等による。
福祉基盤費	372,303,000	360,331,183	0	11,971,817	人材育成対策費が予定を下回ったこと等による。
援護費	68,254,000	49,004,180	0	19,249,820	引揚者、戦傷病者等援護対策費が予定を下回ったことによる。
生活保護費	34,162,873,000	33,512,298,441	0	650,574,559	生活保護費が予定を下回ったことによる。
施設運営指導費					
社会福祉施設整備費	5,491,820,000	4,345,719,877	1,117,805,000	28,295,123	社会福祉施設整備事業費の執行残
高齢者保健福祉費					
高齢者計画推進費	7,990,892,000	7,694,071,046	0	296,820,954	高齢者対策推進費が予定を下回ったことによる。
介護保険運営費	56,673,539,000	56,635,423,186	0	38,115,814	介護保険対策費が予定を下回ったことによる。

科 目	予 算 現 額	支 出 済 額	翌年度繰越額	不 用 額	摘 要
	円	円	円	円	
障がい者保健福祉費 障がい者自立支援費	48,705,735,000	48,171,267,497	0	534,467,503	自立支援医療等事業費が 予定を下回ったこと等による。
障がい者対策推進費	2,154,904,000	1,948,722,222	0	206,181,778	障がい者対策推進事業費 が予定を下回ったことによる。
障がい者施設管理費	400,033,000	383,139,945	0	16,893,055	障がい者施設管理費の執行残
子ども未来推進費 少子化対策費	21,823,000	15,970,052	0	5,852,948	少子化対策事業費が予定 を下回ったことによる。
子育て支援費	15,364,355,000	14,089,970,173	0	1,274,384,827	保育対策推進費が予定を 下回ったこと等による。
自立支援費	26,875,887,000	26,472,142,208	0	403,744,792	児童手当等支給事業費が 予定を下回ったこと等による。
災害救助費 救 助 費	42,746,000	32,445,638	0	10,300,362	災害救助費の執行残
経 済 管 理 費 経 済 総 務 費	3,873,437,000	3,852,182,174	0	21,254,826	総務管理諸費等の執行残
観 光 費 観 光 基 盤 費	146,551,000	127,786,672	0	18,764,328	観光地づくり推進費が予 定を下回ったことによる。
ニューツーリズム推進費	295,089,000	278,896,046	0	16,192,954	観光プロモーション推進 費が予定を下回ったこと 等による。
中 小 企 業 費 中小企業支援費	5,701,623,000	5,676,459,664	0	25,163,336	商工指導団体等指導事業 費が予定を下回ったこと 等による。
産 業 振 興 費 ものづくり支援費	238,721,000	231,659,612	0	7,061,388	中小企業競争力強化促進 事業費が予定を下回った こと等による。
産業立地推進費	1,376,807,000	1,268,168,373	0	108,638,627	企業立地促進費が予定を 下回ったこと等による。
環境・エネルギー費 エネルギー対策費	2,874,461,000	2,791,919,895	0	82,541,105	省エネルギー・新エネル ギー促進事業費が予定を 下回ったこと等による。
保安対策費	377,609,000	371,814,684	0	5,794,316	産業保安・鉍害対策費の 執行残
雇 用 労 政 費 就 業 支 援 費	14,637,431,000	13,848,785,303	0	788,645,697	緊急雇用創出事業臨時特 例対策推進費等の執行残
人 材 育 成 費 公 共 訓 練 推 進 費	2,123,520,000	1,786,700,668	0	336,819,332	公共訓練費が予定を下 回ったこと等による。
農 政 管 理 費 農 政 総 務 費	9,944,608,000	8,984,757,018	817,200,000	142,650,982	公共事業事務費等の執行残
食 品 政 策 費 流 通 対 策 費	34,514,000	24,706,307	0	9,807,693	6次産業化支援体制整備 事業費等の執行残

科 目	予 算 現 額	支 出 済 額	翌年度繰越額	不 用 額	摘 要
	円	円	円	円	
食品安全対策費	1,166,757,000	1,085,352,127	0	81,404,873	農村環境保全対策推進事業費が予定を下回ったこと等による。
農 産 振 興 費 畑作物対策費	168,467,000	161,692,185	0	6,774,815	畑作物生産改善対策費の執行残
畜 産 振 興 費 酪農畜産振興費	1,266,314,000	1,245,989,159	0	20,324,841	畜産振興総合対策事業費が予定を下回ったこと等による。
家畜衛生対策費	1,013,960,800	740,376,700	190,889,000	82,695,100	牛海綿状脳症病性鑑定費が予定を下回ったこと等による。
技 術 普 及 費 普及推進費	237,395,000	226,014,724	0	11,380,276	農業改良普及センター管理費等の執行残
農 業 経 営 費 経営担い手対策費	2,465,644,000	1,988,963,465	0	476,680,535	担い手育成総合推進事業費が予定を下回ったこと等による。
経営体育成対策費	2,127,677,000	2,116,914,348	0	10,762,652	農業経営総合支援事業費が予定を下回ったことによる。
農業金融対策費	900,244,000	872,586,329	0	27,657,671	農業金融対策推進費が予定を下回ったことによる。
農 業 支 援 費 地域支援対策費	16,392,260,000	11,301,792,517	3,281,518,000	1,808,949,483	強い農業づくり事業費等の執行残
農 地 調 整 費 自作農財産管理費	258,470,000	242,088,521	0	16,381,479	農業経営基盤強化事業事務取扱費の執行残
農 村 設 計 費 農村活性化対策費	7,939,385,000	7,912,425,908	6,000,000	20,959,092	農村漁村活性化プロジェクト支援事業費等の執行残
農業農村整備事業費 農業生産基盤整備・保全事業費	102,478,723,000	67,018,528,662	34,978,274,000	481,920,338	道営土地改良事業費等の執行残
農村整備事業費	2,854,524,000	2,036,179,105	792,140,000	26,204,895	道営農村総合整備事業費等の執行残
水 産 林 務 費 水産林務管理費 水産林務総務費	7,867,728,000	7,121,292,576	303,463,000	442,972,424	公共事業事務費等の執行残
水 産 経 営 費 漁業金融対策費	393,664,000	387,805,229	0	5,858,771	漁家経済振興対策事業費が予定を下回ったこと等による。
水産加工流通対策費	1,085,849,000	1,075,119,207	0	10,729,793	水産物流通総合対策事業費が予定を下回ったこと等による。
水 産 振 興 費 水産振興費	203,179,000	128,949,442	55,825,000	18,404,558	漁場環境保全対策費が予定を下回ったこと等による。
漁 港 漁 村 費 水産基盤整備費	39,915,120,000	30,073,644,239	8,701,415,000	1,140,060,761	水産物供給基盤整備事業費が予定を下回ったこと等による。

科 目	予 算 現 額	支 出 済 額	翌年度繰越額	不 用 額	摘 要
	円	円	円	円	
漁 港 管 理 費	278,314,000	241,637,912	0	36,676,088	漁港施設管理費等の執行残
漁 港 海 岸 保 全 費	1,827,754,000	1,582,530,919	220,338,000	24,885,081	漁港海岸管理費等の執行残
漁 業 管 理 費 漁業調整委員会費	337,256,000	327,206,499	0	10,049,501	漁業調整委員会費等の執行残
漁 業 取 締 費	1,549,574,000	1,523,817,585	0	25,756,415	漁業取締対策事業費の執行残
林 業 木 材 費 経営改善対策費	20,994,818,000	14,026,497,877	6,724,666,000	243,654,123	地域林業活性化対策事業費等の執行残
地域活動支援対策費	126,082,000	109,336,170	0	16,745,830	森林整備地域活動支援事業費が予定を下回ったこと等による。
森 林 計 画 費 森 林 計 画 費	105,965,000	94,549,365	0	11,415,635	森林計画編成事業費の執行残
林 道 事 業 費	3,531,386,000	2,625,621,537	766,126,000	139,638,463	森林環境保全整備事業費等の執行残
森 林 整 備 費 造 林 振 興 費	15,512,445,000	11,200,567,904	4,278,689,000	33,188,096	森林環境保全整備事業費等の執行残
森林保護種苗対策費	358,237,000	345,710,265	0	12,526,735	普及宣伝及び契約損害てん補事業費等の執行残
治 山 事 業 費 治 山 事 業 費	19,395,835,000	16,438,174,782	1,980,819,000	976,841,218	治山事業費等の執行残
森 林 活 用 費 森 林 活 用 促 進 費	505,965,000	424,211,834	74,036,000	7,717,166	森林活用促進事業費等の執行残
道 有 林 費 道 有 林 管 理 費	3,051,716,000	2,573,142,176	344,370,000	134,203,824	公共事業費等の執行残
建 設 費 建 設 管 理 費 建 設 総 務 費 建 設 業 指 導 費	49,139,986,000 87,871,000	47,567,372,868 60,657,733	660,395,000 0	912,218,132 27,213,267	職員費等の執行残 建設業経営体質強化対策事業費等の執行残
空 港 港 湾 費 物 流 港 湾 費	2,960,217,000	2,930,975,683	0	29,241,317	国際海上ネットワーク形成推進費等の執行残
空港活性化推進費	2,095,246,000	2,055,076,208	0	40,169,792	国直轄空港整備事業費負担金が予定を下回ったこと等による。
空 港 建 設 費	976,728,000	876,906,663	93,246,000	6,575,337	地域活力基盤整備事業費が予定を下回ったこと等による。
道 路 橋 り ょ う 費 道 路 維 持 管 理 費	49,045,263,000	46,823,144,077	1,104,104,000	1,118,014,923	地域活力基盤整備事業費等の執行残
道路新設改良費	73,562,782,000	58,368,953,470	12,523,622,000	2,670,206,530	地域活力基盤整備事業費が予定を下回ったこと等による。
積雪寒冷対策費	12,639,533,000	12,592,806,264	0	46,726,736	地域活力基盤整備事業費等の執行残

科 目	予 算 現 額	支 出 済 額	翌年度繰越額	不 用 額	摘 要
	円	円	円	円	
河 川 費 河川維持管理費	13,368,691,000	13,356,739,330	0	11,951,670	単独事業費等の執行残
河 川 改 良 費	41,044,345,000	36,613,111,656	3,991,335,000	439,898,344	公共事業費等の執行残
ダ ム 建 設 費	5,654,612,000	4,633,083,234	915,722,000	105,806,766	公共事業費等の執行残
砂 防 海 岸 費 砂防海岸管理費	1,354,994,000	1,342,342,357	0	12,651,643	国直轄砂防事業費負担金 が予定を下回ったこと等 による。
砂 防 費	14,297,811,000	12,499,840,002	1,563,764,000	234,206,998	公共事業費等の執行残
災 害 関 連 事 業 費	108,827,000	81,600,245	0	27,226,755	災害関連事業費の執行残
海 岸 保 全 事 業 費	6,099,425,000	5,134,787,952	907,020,000	57,617,048	公共事業費等の執行残
ま ち づ くり 推 進 費 都市計画諸費	56,032,000	48,339,483	0	7,692,517	都市計画推進費等の執行残
都 市 環 境 費 街路事業費	12,764,990,000	10,069,149,126	2,221,930,000	473,910,874	公共事業費等の執行残
公 園 下 水 道 費 都市公園費	2,687,647,000	2,365,637,962	288,000,000	34,009,038	公共事業費等の執行残
建 築 指 導 費 建築指導調査費	95,663,000	79,878,804	0	15,784,196	北方型住宅推進事業費等 の執行残
建 築 防 災 費	31,640,000	6,797,241	0	24,842,759	住宅・建築物耐震改修等 事業費の執行残
民 間 住 宅 対 策 費	214,922,000	191,012,294	0	23,909,706	民間住宅等関連事業推進 費等の執行残
警 察 費 警察管理費	108,496,350,000	107,955,995,177	0	540,354,823	職員費等の執行残
警 察 本 部 費	2,143,382,000	2,105,301,176	0	38,080,824	機動力強化費等の執行残
装 備 費	2,563,835,000	2,556,483,191	0	7,351,809	庁舎公宅等営繕費等の執 行残
警 察 施 設 費	2,457,772,000	2,444,264,446	0	13,507,554	運転免許費の執行残
運 転 免 許 費	2,816,306,000	2,747,115,979	0	69,190,021	交通警察費等の執行残
警 察 活 動 費 警察活動費	3,719,120,000	3,679,174,356	0	39,945,644	交通安全施設整備費の執 行残
交 通 安 全 施 設 費 交通安全施設費	7,947,356,000	7,691,951,187	0	255,404,813	給与費等の執行残
教 育 費 教育総務費	30,632,000	24,779,405	0	5,852,595	公報発行費等の執行残
教 育 事 務 局 費	3,338,536,000	3,214,662,590	0	123,873,410	公宅等整備費等の執行残
教 育 行 政 費	5,981,676,000	5,952,257,844	0	29,418,156	学校教育活動促進費等の 執行残
財 産 管 理 費	3,026,107,000	3,001,345,448	0	24,761,552	健康管理費等の執行残
教 育 奨 励 費					
福 利 保 健 費					

科 目	予 算 現 額	支 出 済 額	翌年度繰越額	不 用 額	摘 要
	円	円	円	円	
小 学 校 費 教 職 員 費	174,308,671,000	173,937,873,723	0	370,797,277	給与費等の執行残
中 学 校 費 教 職 員 費	108,785,732,000	108,508,875,357	0	276,856,643	給与費等の執行残
高 等 学 校 費 教 職 員 費	86,905,052,000	86,380,194,689	0	524,857,311	給与費等の執行残
学 校 管 理 費	7,939,041,000	7,756,701,979	0	182,339,021	執行残
教 育 振 興 費	573,944,000	503,333,854	0	70,610,146	高等学校設備整備費等の執行残
学 校 建 設 費	1,996,735,000	1,719,407,507	165,863,000	111,464,493	高等学校施設整備費の執行残
特 別 支 援 学 校 費 教 職 員 費	39,755,652,000	39,327,677,232	0	427,974,768	給与費等の執行残
学 校 管 理 費	3,587,036,000	3,495,571,000	0	91,465,000	執行残
教 育 振 興 費	951,853,000	896,629,125	0	55,223,875	特別支援学校振興奨励費の執行残
学 校 建 設 費	3,255,823,000	3,065,373,173	59,510,000	130,939,827	特別支援学校施設整備費の執行残
学 校 教 育 費 学 校 教 育 指 導 費	783,648,000	670,857,688	0	112,790,312	教育指導費等の執行残
教 員 研 修 費	349,371,000	291,314,754	0	58,056,246	教職員研修費等の執行残
社 会 教 育 費 生 涯 学 習 振 興 費	693,987,000	675,562,907	0	18,424,093	生涯学習推進費等の執行残
文 化 振 興 費	1,152,669,000	1,134,432,747	0	18,236,253	文化財保存対策費等の執行残
保 健 体 育 費 学 校 体 育 費	31,164,000	13,884,956	0	17,279,044	学校体育指導費の執行残
学 校 保 健 費	677,346,000	581,703,366	0	95,642,634	学校安全対策費等の執行残
学 校 給 食 費	47,556,000	38,109,219	0	9,446,781	学校給食普及指導費等の執行残
災 害 復 旧 費 農 地 開 発 施 設 災 害 復 旧 費 耕 地 災 害 復 旧 費	142,350,000	60,826,286	0	81,523,714	耕地災害復旧事業費の執行残
水 産 林 業 施 設 災 害 復 旧 費 漁 港 災 害 復 旧 費	279,602,000	176,772,172	0	102,829,828	漁港災害復旧事業費の執行残
林 道 災 害 復 旧 費	398,984,000	221,321,500	164,725,000	12,937,500	林道災害復旧事業費の執行残
治 山 災 害 復 旧 費	965,340,000	578,639,213	287,073,000	99,627,787	緊急治山事業費等の執行残
土 木 施 設 災 害 復 旧 費 土 木 災 害 復 旧 費	1,799,654,000	1,209,108,696	426,550,000	163,995,304	土木災害復旧事業費の執行残
公 債 費 公 債 費 利 子	70,988,836,000	70,968,618,522	0	20,217,478	公債償還金において一時借入金が予定を下回ったこと等による。
公 債 諸 費	1,360,266,000	1,241,565,523	0	118,700,477	公債割引料が予定を下回ったこと等による。

科 目	予 算 現 額	支 出 済 額	翌年度繰越額	不 用 額	摘 要
諸 支 出 金 繰 出 繰 出 金 特別会計繰出金	円 5,036,492,000	円 5,028,974,828	円 0	円 7,517,172	林業・木材産業改善資金貸付事業特別会計に対する繰出金が予定を下回ったこと等による。
諸 諸 費 予 予 備 費 予 予 備 費	82,585,177,467	82,404,381,751	0	180,795,716	税附帯諸費等の執行残
	169,948,533	0	0	169,948,533	予備費において充当事業が予定を下回ったこと等による。

道税現年課税分成績調書

区 分	課 税 標 準	税 率	基本調定額	過誤納額	決算調定額	収入済額	収入歩合
			円	円	円	円	%
道 税			515,947,471,025	7,257,116	515,954,728,141	508,763,218,738	98.60
個人道民税			159,095,090,664	0	159,095,090,664	155,843,551,647	97.95
法人道民税			21,764,753,200	1,819,859	21,766,573,059	21,695,374,904	99.67
法人税割			16,740,098,800	-	-	-	-
算出税額	(法人税額) 円 255,044,711,000	5/100	12,752,235,550	-	-	-	-
〃	(〃) 円 27,546,995,000	5.8/100	1,597,725,710	-	-	-	-
適用税率変更による増減額			2,461,004,878	-	-	-	-
算出減額			△ 687,280,687	-	-	-	-
中間申告増減差額			616,413,349	-	-	-	-
均 等 割			5,024,654,400	-	-	-	-
年1回決算のもの			5,024,534,400	-	-	-	-
算出税額	(事業年度数) 件 1,334	円 800,000	1,067,200,000	-	-	-	-
月割減額			△ 9,798,700	-	-	-	-
算出税額	(事業年度数) 件 1,211	円 540,000	653,940,000	-	-	-	-
月割減額			△ 6,004,000	-	-	-	-
算出税額	(事業年度数) 件 3,147	円 130,000	409,110,000	-	-	-	-
月割減額			△ 3,753,600	-	-	-	-
算出税額	(事業年度数) 件 17,759	円 50,000	887,950,000	-	-	-	-
月割減額			△ 8,149,600	-	-	-	-
算出税額	(事業年度数) 件 97,152	円 20,000	1,943,040,000	-	-	-	-
月割減額			△ 17,848,300	-	-	-	-
中間申告増減差額			108,848,600	-	-	-	-
年2回決算のもの			120,000	-	-	-	-
算出税額	(事業年度数) 件 12	円 10,000	120,000	-	-	-	-
道民税利子割			2,822,579,815	0	2,822,579,815	2,822,579,815	100.00
公社債利子等			2,719,215,582	-	-	-	-
公社債利子	(利子等の支払額) 円 6,292,231,450	5/100	314,611,572	-	-	-	-
銀行預金利子	(〃) 円 17,824,459,604	5/100	891,222,980	-	-	-	-
銀行以外の金融機関の預貯金利子	(〃) 円 13,477,914,722	5/100	673,895,736	-	-	-	-
勤務先預金等の利子	(〃) 円 3,606,618,515	5/100	180,330,925	-	-	-	-
合同運用信託の収益の分配	(〃) 円 116,724,632	5/100	5,836,231	-	-	-	-
公社債投資信託の収益の分配	(〃) 円 1,265,661,469	5/100	63,283,073	-	-	-	-
郵便貯金利子	(〃) 円 1,327,424,791	5/100	66,371,239	-	-	-	-
国外公社債等の利子等	(〃) 円 10,801,677,876	5/100	540,083,893	-	-	-	-

区 分	課 税 標 準	税 率	基本調定額	過誤納額	決算調定額	収入済額	収入歩合
			円	円	円	円	%
財形貯蓄契約に係る 生命保険等の差益	(利子等の支払額) 円 137,105,317	5/100	6,855,265	-	-	-	-
算 出 減 額			△ 23,275,332	-	-	-	-
証 券 投 資 信 託 の 収 益 の 分 配 等			5,059,000	-	-	-	-
私募公社債等運用投 資信託の収益の分配	(利子等の支払額) 円 8,853,667	5/100	4,426,833	-	-	-	-
社債的受益証券の 収 益 の 分 配	(") 円 5,100,000	5/100	255,000	-	-	-	-
国外公募投資信託の 収 益 の 分 配	(") 円 7,562,647	5/100	378,132	-	-	-	-
算 出 減 額			△ 965	-	-	-	-
金 融 類 似 商 品			98,305,233	-	-	-	-
懸賞金付預貯金等の 懸 賞 金 等	(利子等の支払額) 円 423,381,217	5/100	21,169,060	-	-	-	-
定期積金の給付 補 て ん 金	(") 円 389,993,516	5/100	19,499,675	-	-	-	-
外貨建預貯金等の 為 替 差 益	(") 円 69,219	5/100	3,460	-	-	-	-
一時払養老保険等の 差 益	(") 円 1,629,513,970	5/100	81,475,698	-	-	-	-
算 出 減 額			△ 23,842,660	-	-	-	-
個 人 事 業 税			3,819,544,800	149,700	3,819,694,500	3,769,743,501	98.69
第 1 種 事 業			2,672,870,600	-	-	-	-
算 出 税 額	(所得金額) 円 53,488,702,000	5/100	2,674,435,100	-	-	-	-
算 出 減 額			△ 56,600	-	-	-	-
減 免 税 額			△ 1,507,900	-	-	-	-
第 2 種 事 業			220,167,500	-	-	-	-
算 出 税 額	(所得金額) 円 5,897,285,000	4/100	235,891,400	-	-	-	-
減 免 税 額			△ 15,723,900	-	-	-	-
第 3 種 事 業			915,625,700	-	-	-	-
算 出 税 額	(所得金額) 円 18,314,992,000	5/100	915,749,600	-	-	-	-
算 出 減 額			△ 21,500	-	-	-	-
減 免 税 額			△ 102,400	-	-	-	-
第 3 種 事 業			10,881,000	-	-	-	-
算 出 税 額	(所得金額) 円 362,700,000	3/100	10,881,000	-	-	-	-
法 人 事 業 税			73,598,505,100	2,372,177	73,600,877,277	73,483,543,326	99.84
普 通 法 人			63,561,185,400	-	-	-	-
外 形 対 象 法 人			34,667,746,294	-	-	-	-
所 得 割			18,718,972,894	-	-	-	-
算 出 税 額	(所得金額) 円 2,629,027	3.8/100	99,903	-	-	-	-

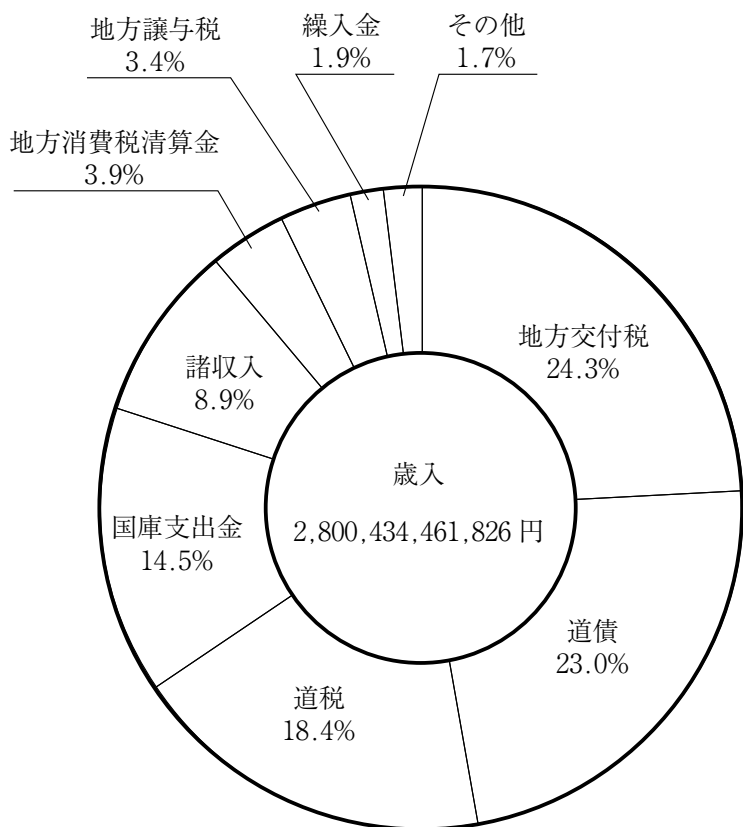
区 分	課 税 標 準	税 率	基本調定額	過誤納額	決算調定額	収入済額	収入歩合
			円	円	円	円	%
算 出 税 額	(所得金額) 円 3,856,491	5.5/100	212,107	-	-	-	-
〃	(〃) 円 1,010,356,612	7.2/100	72,745,676	-	-	-	-
〃	(〃) 円 1,251,045,934	1.5/100	18,765,689	-	-	-	-
〃	(〃) 円 1,109,999,864	2.2/100	24,419,997	-	-	-	-
〃	(〃) 円 641,473,431,794	2.9/100	18,602,729,522	-	-	-	-
付 加 価 値 割	(付加価値額) 円 2,310,182,000,000	0.48/100	11,088,873,600	-	-	-	-
資 本 割	(資本等の金額) 円 2,429,949,900,000	0.2/100	4,859,899,800	-	-	-	-
そ の 他 の 法 人			25,170,087,691	-	-	-	-
算 出 税 額	(所得金額) 円 297,231,520	5/100	14,861,576	-	-	-	-
〃	(〃) 円 179,507,425	7.3/100	13,104,042	-	-	-	-
〃	(〃) 円 1,054,625,553	9.6/100	101,244,053	-	-	-	-
〃	(〃) 円 68,875,874,334	2.7/100	1,859,648,607	-	-	-	-
〃	(〃) 円 36,560,335,600	4/100	1,462,413,424	-	-	-	-
〃	(〃) 円 409,788,980,925	5.3/100	21,718,815,989	-	-	-	-
算 出 減 額			532,511,915	-	-	-	-
中 間 申 告 増 減 差 額			3,190,839,500	-	-	-	-
特 別 法 人			3,042,690,800	-	-	-	-
算 出 税 額	(所得金額) 円 1,175,880	5/100	58,794	-	-	-	-
〃	(〃) 円 27,704,819	6.6/100	1,828,518	-	-	-	-
〃	(〃) 円 3,872,090,704	2.7/100	104,546,449	-	-	-	-
〃	(〃) 円 81,176,018,862	3.6/100	2,922,336,679	-	-	-	-
算 出 減 額			△ 24,498,440	-	-	-	-
見 込 納 付 増 減 差 額			38,418,800	-	-	-	-
収 入 金 額 課 税 法 人			6,994,628,900	-	-	-	-
算 出 税 額	(収入金額) 円 995,718,871,429	0.7/100	6,970,032,100	-	-	-	-
算 出 減 額			55,843,700	-	-	-	-
中 間 申 告 増 減 差 額			△ 31,246,900	-	-	-	-
地 方 消 費 税			77,391,788,098	0	77,391,788,098	77,391,788,098	100.00
譲 渡 割	(消費税額) 円 231,616,419,296	25/100	57,904,104,824	-	-	-	-
貨 物 割	(〃) 円 77,950,733,096	25/100	19,487,683,274	-	-	-	-

区 分	課 税 標 準	税 率	基本調定額	過誤納額	決算調定額	収入済額	収入歩合
不 動 産 取 得 税			円 14,770,182,600	円 225,335	円 14,770,407,935	円 14,469,656,792	% 97.96
承 継 取 得			10,407,434,400	-	-	-	-
土 地	(取得価格) 円 167,839,426,000	3/100	5,035,182,780	-	-	-	-
〃	(〃) 円 1,090,000	4/100	43,600	-	-	-	-
家 屋	(〃) 円 109,498,613,000	3/100	3,284,958,390	-	-	-	-
〃	(〃) 円 77,745,152,000	4/100	3,109,806,080	-	-	-	-
算 出 減 額			△ 3,795,720	-	-	-	-
税 額 控 除 等			△ 1,018,760,730	-	-	-	-
原 始 取 得			4,362,748,200	-	-	-	-
家 屋	(取得価格) 円 23,025,142,000	3/100	690,754,260	-	-	-	-
〃	(〃) 円 95,505,403,000	4/100	3,820,216,120	-	-	-	-
算 出 減 額			△ 339,910	-	-	-	-
税 額 控 除 等			△ 147,882,270	-	-	-	-
道 た ば こ 税			8,881,043,387	0	8,881,043,387	8,881,043,387	100.00
旧 3 級 品 以 外			8,587,873,659	-	-	-	-
算 出 税 額	(売渡し又は消費等の合計本数) 本 787,956,337	1504/1000	1,185,086,326	-	-	-	-
	(〃) 本 8,686,001,040	860/1000	7,469,960,341	-	-	-	-
課 税 免 除 額			△ 25,255,285	-	-	-	-
返 還 控 除 額			△ 41,917,723	-	-	-	-
旧 3 級 品			293,169,728	-	-	-	-
算 出 税 額	(売渡し又は消費等の合計本数) 本 53,538,420	716/1000	38,333,508	-	-	-	-
	(〃) 本 620,386,420	411/1000	254,978,815	-	-	-	-
返 還 控 除 額			△ 142,595	-	-	-	-
ゴ ル フ 場 利 用 税			1,779,321,120	0	1,779,321,120	1,773,849,720	99.69
ゴ ル フ 場	(利用延べ人員) 人 3,037,139円	400~1,200	1,779,321,120	-	-	-	-
自 動 車 取 得 税			10,321,161,200	0	10,321,161,200	10,319,414,351	99.98
算 出 税 額	(取得価額) 円 175,949,487,000	5/100	8,797,474,350	-	-	-	-
〃	(〃) 円 50,987,018,000	3/100	1,529,610,540	-	-	-	-
算 出 減 額			△ 5,923,690	-	-	-	-

区 分	課 税 標 準	税 率	基本調定額	過誤納額	決算調定額	収入済額	収入歩合
			円	円	円	円	%
軽油引取税			61,487,819,633	393,063	61,488,212,696	58,684,240,376	95.43
算出税額	(数量) kl 1,915,509.505円	32,100	61,487,819,633	-	-	-	-
自動車税			78,063,055,300	2,296,982	78,065,352,282	77,479,085,513	99.24
乗用車			69,002,388,300	-	-	-	-
営業用	(台数) 台 13,765	円 4,000~44,700	121,894,300	-	-	-	-
自家用	(ク) 台 1,863,213	円 15,000~122,100	68,880,494,000	-	-	-	-
トラック			8,258,886,900	-	-	-	-
普通車	(台数) 台 220,229	円 3,500~128,700	4,209,561,400	-	-	-	-
けん引自動車	(ク) 台 9,326	円 4,000~22,600	138,464,700	-	-	-	-
被けん引自動車	(ク) 台 27,667	円 3,900~219,300	1,506,583,000	-	-	-	-
乗車定員4人以上	(ク) 台 160,242	円 5,300~136,100	2,404,277,800	-	-	-	-
バス			376,521,000	-	-	-	-
一般乗合用	(台数) 台 3,056	円 6,000~29,000	69,134,500	-	-	-	-
営業用	(ク) 台 3,132	円 13,500~70,400	117,629,400	-	-	-	-
自家用	(ク) 台 4,952	円 16,500~91,300	177,600,800	-	-	-	-
通学用	(ク) 台 816	円 6,000~31,900	12,156,300	-	-	-	-
特種用途車			425,053,500	-	-	-	-
霊きゅう車	(台数) 台 1,193	円 6,000~13,200	14,465,800	-	-	-	-
キャンピング車	(ク) 台 7,637	円 12,000~97,600	377,405,800	-	-	-	-
キャンピングトレーラー・ ボートトレーラー	(ク) 台 3,639	円 3,200~10,200	33,159,800	-	-	-	-
被けん引小型二輪車	(ク) 台 8	円 2,400~3,200	22,100	-	-	-	-
小型三輪車			205,600	-	-	-	-
自家用	(台数) 台 32	円 3,000~6,600	205,600	-	-	-	-
鉦 区 税			30,753,300	0	30,753,300	30,444,500	98.99
砂鉦を目的としない 鉦業権の鉦区			30,679,800	-	-	-	-
試掘鉦区			10,097,300	-	-	-	-
石油・ガス等	(延べ面積) 百アール 37,644	円 200×2/3	5,019,200	-	-	-	-
その他	(ク) 百アール 35,507	円 200	7,101,400	-	-	-	-
算出減額			△ 452,300	-	-	-	-
月割減額			△ 1,571,000	-	-	-	-
採掘鉦区			20,582,500	-	-	-	-
石油・ガス等	(延べ面積) 百アール 11,558	円 400×2/3	3,082,133	-	-	-	-

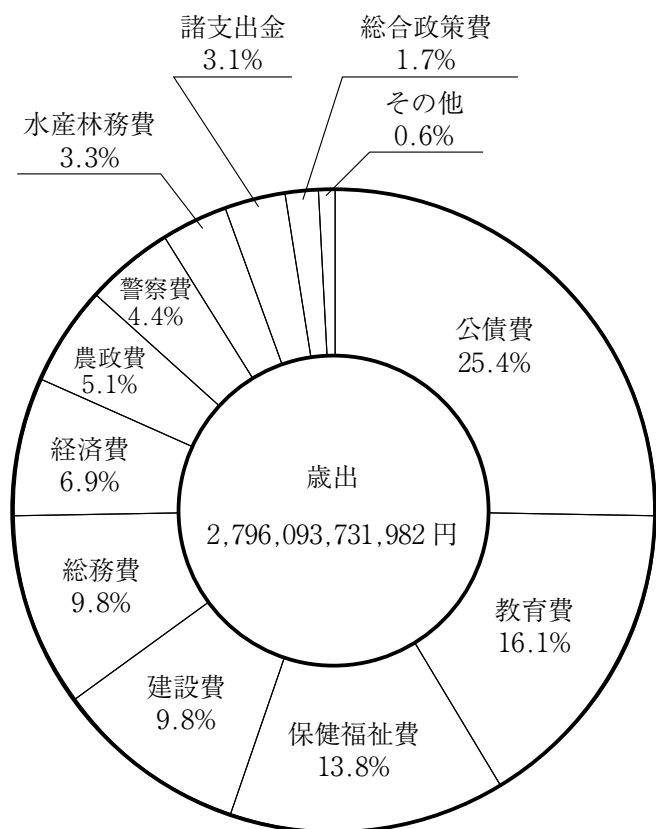
区 分	課 税 標 準	税 率	基本調定額	過誤納額	決算調定額	収入済額	収入歩合
			円	円	円	円	%
そ の 他	(延べ面積) 百アール 45,746	円 400	18,298,400	-	-	-	-
算 出 減 額			△ 94,633	-	-	-	-
月 割 減 額			△ 703,400	-	-	-	-
砂鉱を目的とする 鉱業権の鉱区			73,500	-	-	-	-
非 河 床	(延べ面積) 百アール 516	円 200	103,200	-	-	-	-
月 割 減 額			△ 29,700	-	-	-	-
道 固 定 資 産 税			942,128,300	0	942,128,300	942,128,300	100.00
算 出 税 額	(取得価格) 円 67,294,883,000	1.4/100	942,128,300	-	-	-	-
狩 猟 税			108,363,000	0	108,363,000	108,363,000	100.00
1 号	(人員) 人 6,761	円 8,200・16,500	97,571,000	-	-	-	-
2 号	(〃) 人 634	円 5,500・11,000	5,500,000	-	-	-	-
3 号	(〃) 人 686	円 4,100・8,200	4,477,200	-	-	-	-
4 号	(〃) 人 112	円 2,700・5,500	408,800	-	-	-	-
5 号	(〃) 人 84	円 2,700・5,500	406,000	-	-	-	-
核 燃 料 税			224,990,000	0	224,990,000	224,990,000	100.00
出 力 割	(熱出力) 千kw 5,960	円 37,750	224,990,000				
循 環 資 源 利 用 促 進 税			846,391,508	0	846,391,508	843,421,508	99.64
算 出 税 額	(数量) トン 846,391.921	円 1,000	846,391,508	-	-	-	-

一般会計歳入歳出款別決算比較図表



その他内訳

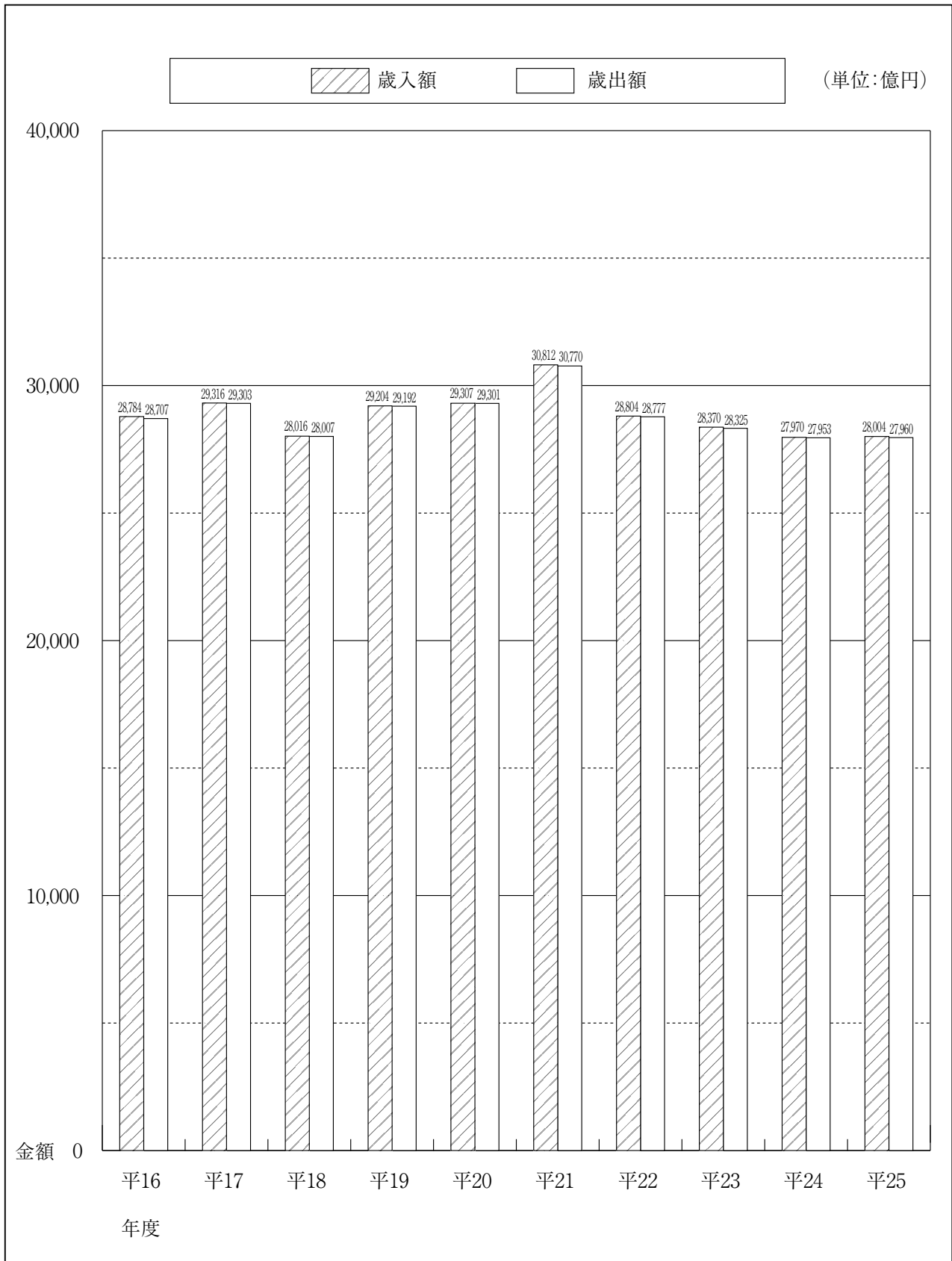
分担金及び負担金	0.6%
使用料及び手数料	0.5%
財産収入	0.3%
地方特例交付金	0.1%
繰越金	0.1%
交通安全対策特別交付金	0.1%
寄附金	0.0%



その他内訳

環境費	0.4%
災害復旧費	0.1%
生活費	0.1%

一般会計歳入歳出年度別比較図表



公 有 財 産 関 係 説 明

平成25年度末における公有財産の台帳価格総額は	1,873,163,108,440円
で、公有財産の種別別台帳価格は	
公 用 財 産	225,277,059,093円
公 共 用 財 産	839,188,014,318円
第 一 種 普 通 財 産	133,988,934,494円
第 二 種 普 通 財 産	674,709,100,535円

である。

平成24年度末における公有財産の台帳価格総額は	1,864,107,077,751円
で、平成25年度における公有財産の増減額は	9,056,030,689円
の増加である。	

平成24年度末現在と平成25年度中における増減及び平成25年度末現在の種別別、区分別内容は、次表のとおりである。

公 有 財 産 現

土 地		前年度末現在高		年 度
		面 積	価 格	面 積
公 用	本 庁	m ²	円	m ²
	警 察 施 設	7,679,676.33	65,733,090,728	0
	そ の 他 の 施 設	810,622.72	18,301,353,655	994.49
	山 林	1,690,661.85	22,836,274,149	12,719.14
	計	0	0	0
	計	10,180,960.90	106,870,718,532	13,713.63
公 共 用	学 校	19,936,188.30	175,374,853,969	25,517.02
	公 営 住 宅	2,795,966.92	73,255,479,135	15,853.29
	公 園	16,547,589.48	39,673,363,222	1,136.00
	そ の 他 の 施 設	98,394,729.45	34,219,024,569	111.09
	山 林	9,708,858.34	118,398,358	0
	計	147,383,332.49	322,641,119,253	42,617.40
行 政 財 産 計		157,564,293.39	429,511,837,785	56,331.03
第一種 普通財産		4,358,603.56	73,348,935,628	18,073.49
第二種 普通財産(山林を除く)		19,088,302.81	29,496,670,708	2,974,081.26
第二種 普通財産(山林)		6,128,676,313.44	73,409,817,139	203,276.31
計		6,147,764,616.25	102,906,487,847	3,177,357.57
普 通 財 産 計		6,152,123,219.81	176,255,423,475	3,195,431.06
合 計		6,309,687,513.20	605,767,261,260	3,251,762.09

建 物			前年度末現在高			年 度 中	
			建面積	延面積	価 格	建面積	延面積
公 用	本 庁	木 造	m ²	m ²	円	m ²	m ²
		非木造	4,876.36	5,468.19	21,577,567	0	0
		計	15,254.46	113,773.52	8,551,017,841	151.17	151.17
	警 察 施 設	木 造	20,130.82	119,241.71	8,572,595,408	151.17	151.17
		非木造	25,764.68	29,734.40	1,131,674,238	965.30	965.30
		計	106,158.39	271,249.24	36,161,480,082	1,127.15	1,558.70
	そ の 他 の 施 設	木 造	131,923.07	300,983.64	37,293,154,320	2,092.45	2,524.00
		非木造	22,310.28	25,953.99	562,256,787	638.89	638.89
		計	253,124.02	393,299.87	40,451,108,364	617.99	617.99
	計	木 造	275,434.30	419,253.86	41,013,365,151	1,256.88	1,256.88
		非木造	52,951.32	61,156.58	1,715,508,592	1,604.19	1,604.19
		計	374,536.87	778,322.63	85,163,606,287	1,896.31	2,327.86
公 共 用	学 校	木 造	427,488.19	839,479.21	86,879,114,879	3,500.50	3,932.05
		非木造	60,054.82	63,449.77	1,307,520,176	927.28	927.28
		計	1,269,021.84	2,476,637.43	216,375,191,392	2,305.57	2,400.92
	計	1,329,076.66	2,540,087.20	217,682,711,568	3,232.85	3,328.20	

在 高 報 告 書

中 增	年 度 中 減		年 度 末 現 在 高		
	価 格	面 積	価 格	面 積	価 格
円	m ²	円	m ²	円	
0	1,498,044.83	200,157,183	6,181,631.50	65,532,933,545	
5,267,601	2,437.12	77,775,582	809,180.09	18,228,845,674	
40,538,734	43,434.79	70,906,428	1,659,946.20	22,805,906,455	
0	0	0	0	0	
45,806,335	1,543,916.74	348,839,193	8,650,757.79	106,567,685,674	
296,294,346	212,223.73	1,917,631,469	19,749,481.59	173,753,516,846	
344,950,046	4,128.83	123,529,067	2,807,691.38	73,476,900,114	
44,304	0	0	16,548,725.48	39,673,407,526	
3,407,843	88,913.45	156,130,404	98,305,927.09	34,066,302,008	
0	59,505.00	773,565	9,649,353.34	117,624,793	
644,696,539	364,771.01	2,198,064,505	147,061,178.88	321,087,751,287	
690,502,874	1,908,687.75	2,546,903,698	155,711,936.67	427,655,436,961	
160,566,392	47,669.21	878,071,644	4,329,007.84	72,631,430,376	
10,703,314,671	1,477,604.92	11,249,037,890	20,584,779.15	28,950,947,489	
2,278,911	136,361.23	1,579,573	6,128,743,228.52	73,410,516,477	
10,705,593,582	1,613,966.15	11,250,617,463	6,149,328,007.67	102,361,463,966	
10,866,159,974	1,661,635.36	12,128,689,107	6,153,657,015.51	174,992,894,342	
11,556,662,848	3,570,323.11	14,675,592,805	6,309,368,952.18	602,648,331,303	

増	年 度 中 減			年 度 末 現 在 高			
	価 格	建 面 積	延 面 積	価 格	建 面 積	延 面 積	価 格
円	m ²	m ²	円	m ²	m ²	円	
0	0	0	0	4,876.36	5,468.19	21,577,567	
13,723,122	151.17	203.37	12,275,963	15,254.46	113,721.32	8,552,465,000	
13,723,122	151.17	203.37	12,275,963	20,130.82	119,189.51	8,574,042,567	
76,354,772	1,042.44	1,042.44	16,906,002	25,687.54	29,657.26	1,191,123,008	
312,679,923	595.48	859.59	26,070,144	106,690.06	271,948.35	36,448,089,861	
389,034,695	1,637.92	1,902.03	42,976,146	132,377.60	301,605.61	37,639,212,869	
15,167,307	130.49	130.49	1,907,403	22,818.68	26,462.39	575,516,691	
381,454,133	957.85	982.27	92,096,626	252,784.16	392,935.59	40,740,465,871	
396,621,440	1,088.34	1,112.76	94,004,029	275,602.84	419,397.98	41,315,982,562	
91,522,079	1,172.93	1,172.93	18,813,405	53,382.58	61,587.84	1,788,217,266	
707,857,178	1,704.50	2,045.23	130,442,733	374,728.68	778,605.26	85,741,020,732	
799,379,257	2,877.43	3,218.16	149,256,138	428,111.26	840,193.10	87,529,237,998	
278,982,851	1,222.29	1,222.29	47,235,692	59,759.81	63,154.76	1,539,267,335	
717,239,047	33,761.00	64,064.04	4,635,036,222	1,237,566.41	2,414,974.31	212,457,394,217	
996,221,898	34,983.29	65,286.33	4,682,271,914	1,297,326.22	2,478,129.07	213,996,661,552	

建 物			前 年 度 末 現 在 高			年 度 中	
			建 面 積	延 面 積	価 格	建 面 積	延 面 積
公 共 用	公 営 住 宅	木 造	m ² 20,095.45	m ² 22,537.88	円 2,189,467,231	m ² 3,207.68	m ² 3,388.08
		非木造	491,135.77	1,862,603.50	129,875,311,525	3,448.19	12,425.13
		計	511,231.22	1,885,141.38	132,064,778,756	6,655.87	15,813.21
	公 園	木 造	15,587.55	18,754.18	749,297,862	0	0
		非木造	48,075.13	83,807.72	7,719,111,117	242.61	242.61
		計	63,662.68	102,561.90	8,468,408,979	242.61	242.61
	そ の 他 の 施 設	木 造	9,599.62	10,577.31	715,169,378	0	0
		非木造	292,389.40	489,151.22	83,140,035,802	8,239.97	11,984.94
		計	301,989.02	499,728.53	83,855,205,180	8,239.97	11,984.94
	計	木 造	105,337.44	115,319.14	4,961,454,647	4,134.96	4,315.36
		非木造	2,100,622.14	4,912,199.87	437,109,649,836	14,236.34	27,053.60
		計	2,205,959.58	5,027,519.01	442,071,104,483	18,371.30	31,368.96
行 政 財 産 計	木 造	158,288.76	176,475.72	6,676,963,239	5,739.15	5,919.55	
	非木造	2,475,159.01	5,690,522.50	522,273,256,123	16,132.65	29,381.46	
	計	2,633,447.77	5,866,998.22	528,950,219,362	21,871.80	35,301.01	
第 一 種 普 通 財 産	木 造	43,309.47	45,447.74	268,363,467	213.84	213.84	
	非木造	525,094.14	1,036,344.80	60,446,571,550	2,287.15	3,679.57	
	計	568,403.61	1,081,792.54	60,714,935,017	2,500.99	3,893.41	
第 二 種 普 通 財 産	木 造	2,223.70	2,603.56	6,124,795	3,008.99	3,212.74	
	非木造	90,039.21	130,953.76	6,520,901,634	35,619.89	70,035.81	
	計	92,262.91	133,557.32	6,527,026,429	38,628.88	73,248.55	
普 通 財 産 計	木 造	45,533.17	48,051.30	274,488,262	3,222.83	3,426.58	
	非木造	615,133.35	1,167,298.56	66,967,473,184	37,907.04	73,715.38	
	計	660,666.52	1,215,349.86	67,241,961,446	41,129.87	77,141.96	
合 計	木 造	203,821.93	224,527.02	6,951,451,501	8,961.98	9,346.13	
	非木造	3,090,292.36	6,857,821.06	589,240,729,307	54,039.69	103,096.84	
	計	3,294,114.29	7,082,348.08	596,192,180,808	63,001.67	112,442.97	

立 木 竹			前 年 度 末 現 在 高		年 度
			数 量	価 格	数 量
樹 木 (本)	公 用	本 庁	11,055.00	円 282,180,072	0
		警 察 施 設	10,720.00	114,440,071	2.00
		そ の 他 の 施 設	40,574.00	333,091,054	23.00
		計	62,349.00	729,711,197	25.00
	公 共 用	学 校	127,987.00	709,729,019	380.00
		公 営 住 宅	120,920.00	1,037,945,761	155.00
		公 園	182,977.00	990,630,820	1,062.00
		そ の 他 の 施 設	466,801.00	763,297,136	465.00
		計	898,685.00	3,501,602,736	2,062.00
	行 政 財 産 計		961,034.00	4,231,313,933	2,087.00

增 価 格	年 度 中 減			年 度 末 現 在 高		
	建 面 積	延 面 積	価 格	建 面 積	延 面 積	価 格
円	m ²	m ²	円	m ²	m ²	円
763,891,506	58.30	58.30	144,328	23,244.83	25,867.66	2,953,214,409
3,108,327,439	233.21	932.87	408,634,786	494,350.75	1,874,095.76	132,575,004,178
3,872,218,945	291.51	991.17	408,779,114	517,595.58	1,899,963.42	135,528,218,587
0	0	0	0	15,587.55	18,754.18	749,297,862
17,591,865	0	0	0	48,317.74	84,050.33	7,736,702,982
17,591,865	0	0	0	63,905.29	102,804.51	8,486,000,844
0	1,412.08	1,615.83	33,630,614	8,187.54	8,961.48	681,538,764
1,754,837,355	3,379.34	4,593.32	437,361,290	297,250.03	496,542.84	84,457,511,867
1,754,837,355	4,791.42	6,209.15	470,991,904	305,437.57	505,504.32	85,139,050,631
1,042,874,357	2,692.67	2,896.42	81,010,634	106,779.73	116,738.08	5,923,318,370
5,597,995,706	37,373.55	69,590.23	5,481,032,298	2,077,484.93	4,869,663.24	437,226,613,244
6,640,870,063	40,066.22	72,486.65	5,562,042,932	2,184,264.66	4,986,401.32	443,149,931,614
1,134,396,436	3,865.60	4,069.35	99,824,039	160,162.31	178,325.92	7,711,535,636
6,305,852,884	39,078.05	71,635.46	5,611,475,031	2,452,213.61	5,648,268.50	522,967,633,976
7,440,249,320	42,943.65	75,704.81	5,711,299,070	2,612,375.92	5,826,594.42	530,679,169,612
890,925	469.41	469.41	828,291	43,053.90	45,192.17	268,426,101
286,813,233	6,886.50	11,310.52	531,426,358	520,494.79	1,028,713.85	60,201,958,425
287,704,158	7,355.91	11,779.93	532,254,649	563,548.69	1,073,906.02	60,470,384,526
78,563,321	1,473.75	1,710.48	3,630,521	3,758.94	4,105.82	81,057,595
4,168,880,629	35,723.73	66,973.42	3,061,896,969	89,935.37	134,016.15	7,627,885,294
4,247,443,950	37,197.48	68,683.90	3,065,527,490	93,694.31	138,121.97	7,708,942,889
79,454,246	1,943.16	2,179.89	4,458,812	46,812.84	49,297.99	349,483,696
4,455,693,862	42,610.23	78,283.94	3,593,323,327	610,430.16	1,162,730.00	67,829,843,719
4,535,148,108	44,553.39	80,463.83	3,597,782,139	657,243.00	1,212,027.99	68,179,327,415
1,213,850,682	5,808.76	6,249.24	104,282,851	206,975.15	227,623.91	8,061,019,332
10,761,546,746	81,688.28	149,919.40	9,204,798,358	3,062,643.77	6,810,998.50	590,797,477,695
11,975,397,428	87,497.04	156,168.64	9,309,081,209	3,269,618.92	7,038,622.41	598,858,497,027

中 増 価 格	年 度 中 減		年 度 末 現 在 高	
	数 量	価 格	数 量	価 格
円		円		円
0	4.00	501,703	11,051.00	281,678,369
33,035	67.00	335,265	10,655.00	114,137,841
717,194	113.00	408,519	40,484.00	333,399,729
750,229	184.00	1,245,487	62,190.00	729,215,939
5,748,200	2,161.00	10,705,433	126,206.00	704,771,786
1,207,725	20.00	116,755	121,055.00	1,039,036,731
7,082,084	0	0	184,039.00	997,712,904
1,850,700	969.00	3,149,151	466,297.00	761,998,685
15,888,709	3,150.00	13,971,339	897,597.00	3,503,520,106
16,638,938	3,334.00	15,216,826	959,787.00	4,232,736,045

立 木 竹		前年度末現在高		年 度
		数 量	価 格	数 量
樹木 (本)	第一種普通財産	4,706.00	32,792,032	70.00
	第二種普通財産	1,049,269.00	134,027,467	2,584.00
	普通財産計	1,053,975.00	166,819,499	2,654.00
	合 計	2,015,009.00	4,398,133,432	4,741.00
材	積 (m ³)	92,475,352.42	399,930,446,145	2,260,399.29
合 計		-	404,328,579,577	-

工 作 物		前年度末現在高		年 度
		価 格		価
公 用	本 庁		358,495,086	
	警 察 施 設		22,252,162,329	
	そ の 他 の 施 設		3,378,216,979	
	計		25,988,874,394	
公 共 用	学 校		20,725,064,689	
	公 営 住 宅		3,881,325,024	
	公 園		5,259,924,145	
	そ の 他 の 施 設		36,096,731,688	
	計		65,963,045,546	
行政財産計			91,951,919,940	
第一種普通財産			851,073,123	
第二種普通財産			1,213,007,186	
普通財産計			2,064,080,309	
合 計			94,016,000,249	

動 産 ・ 物 権 等		前年度末現在高		年 度
		数 量	価 格	数 量
動 産	浮 棧 橋 (個)	4	14,129,369	0
	船 舶 (隻) (総トン)	6 2,353.00	2,697,198,394	2 280.00
	航 空 機 (機)	2	19,313,363	0
物	権 (m ²)	5,847.10	743,394,386	0
無 体 財 産 権 (件)		172	316,126,760	36
有 価 証 券		2,230,091	18,919,865,085	63,600
出 資 に よ る 権 利 (口)		15,142,103	126,751,594,650	7,770

財産の信託の受益権 (件)		前年度末現在高		年 度
		数 量	価 格	数 量
		1	14,341,433,850	1

総 計		前年度末現在高		年 度
		円		
			1,864,107,077,751	

中 增 価 格	年 度 中 減		年 度 末 現 在 高	
	数 量	価 格	数 量	価 格
円 6,361,880	81.00	円 1,301,702	4,695.00	円 37,852,210
8,520,566	4,284.00	16,035,076	1,047,569.00	126,512,957
14,882,446	4,365.00	17,336,778	1,052,264.00	164,365,167
31,521,384	7,699.00	32,553,604	2,012,051.00	4,397,101,212
9,705,299,462	473,600.68	1,992,140,229	94,262,151.03	407,643,605,378
9,736,820,846	-	2,024,693,833	-	412,040,706,590

中 增 格	年 度 中 減		年 度 末 現 在 高	
	価 格		価 格	
円 1,810,760	円 0		円 360,305,846	
528,686,819	105,577,076		22,675,272,072	
80,976,573	29,570,891		3,429,622,661	
611,474,152	135,147,967		26,465,200,579	
184,766,394	134,545,137		20,775,285,946	
243,777,158	7,681,145		4,117,421,037	
662,370,095	39,230,809		5,883,063,431	
124,761,000	74,481,581		36,147,011,107	
1,215,674,647	255,938,672		66,922,781,521	
1,827,148,799	391,086,639		93,387,982,100	
17,193,623	18,999,364		849,267,382	
296,861,920	180,529,929		1,329,339,177	
314,055,543	199,529,293		2,178,606,559	
2,141,204,342	590,615,932		95,566,588,659	

中 增 価 格	年 度 中 減		年 度 末 現 在 高	
	数 量	価 格	数 量	価 格
円 31,059,175	0	円 0	4	円 45,188,544
1,431,122,282	<u>2</u> 218.00	69,244,564	<u>6</u> 2,415.00	4,059,076,112
0	0	0	2	19,313,363
0	0	0	5,847.10	743,394,386
1,599,618	13	548,563	195	317,177,815
2,380,878,402	63,600	2,360,572,879	2,230,091	18,940,170,608
291,767,509	7,770	1,460,131,976	15,142,103	125,583,230,183

中 增 価 格	年 度 中 減		年 度 末 現 在 高	
	数 量	価 格	数 量	価 格
円 14,341,433,850	1	円 14,341,433,850	1	円 14,341,433,850

中 增	年 度 中 減		年 度 末 現 在 高	
	円		円	
円 53,887,946,300	円 44,831,915,611		円 1,873,163,108,440	

材積・動産及び物権等の内訳

1 材 積

区 分	前年度末現在高		年 度 中 増		年 度 中 減		年度末現在高	
	数 量	価 格	数 量	価 格	数 量	価 格	数 量	価 格
材 積	m ³	円	m ³	円	m ³	円	m ³	円
公 用 財 産	34,954.04	20,342,992	0	0	0	0	34,954.04	20,342,992
公 共 用 財 産	858,425.81	3,632,309,198	1,048.89	6,594,658	2,714.66	7,120,408	856,760.04	3,631,783,448
第二種普通財産	91,581,972.57	396,277,793,955	2,259,350.40	9,698,704,804	470,886.02	1,985,019,821	93,370,436.95	403,991,478,938
計	92,475,352.42	399,930,446,145	2,260,399.29	9,705,299,462	473,600.68	1,992,140,229	94,262,151.03	407,643,605,378
種 別 計								
公 用 財 産	34,954.04	20,342,992	0	0	0	0	34,954.04	20,342,992
公 共 用 財 産	858,425.81	3,632,309,198	1,048.89	6,594,658	2,714.66	7,120,408	856,760.04	3,631,783,448
第二種普通財産	91,581,972.57	396,277,793,955	2,259,350.40	9,698,704,804	470,886.02	1,985,019,821	93,370,436.95	403,991,478,938
合 計	92,475,352.42	399,930,446,145	2,260,399.29	9,705,299,462	473,600.68	1,992,140,229	94,262,151.03	407,643,605,378

2 動 産

区 分	前年度末現在高		年 度 中 増		年 度 中 減		年度末現在高	
	数 量	価 格	数 量	価 格	数 量	価 格	数 量	価 格
浮 棧 橋		円		円		円		円
公 用 財 産	3個	6,298,086	0個	31,059,175	0個	0	3個	37,357,261
公 共 用 財 産	1個	7,831,283	0個	0	0個	0	1個	7,831,283
計	4個	14,129,369	0個	31,059,175	0個	0	4個	45,188,544
船 舶								
公 用 財 産	$\frac{4}{1,023.00}$ 隻 総トン	1,818,173,709	$\frac{1}{171}$ 隻 総トン	1,396,500,000	$\frac{1}{109}$ 隻 総トン	34,622,282	$\frac{4}{1,085.00}$ 隻 総トン	3,180,051,427
公 共 用 財 産	$\frac{2}{1,330.00}$ 隻 総トン	879,024,685	$\frac{0}{0}$ 隻 総トン	0	$\frac{0}{0}$ 隻 総トン	0	$\frac{2}{1,330.00}$ 隻 総トン	879,024,685
第二種普通財産	$\frac{0}{0}$ 隻 総トン	0	$\frac{1}{109.00}$ 隻 総トン	34,622,282	$\frac{1}{109.00}$ 隻 総トン	34,622,282	$\frac{0}{0}$ 隻 総トン	0
計	$\frac{6}{2,353.00}$ 隻 総トン	2,697,198,394	$\frac{2}{280.00}$ 隻 総トン	1,431,122,282	$\frac{2}{218.00}$ 隻 総トン	69,244,564	$\frac{6}{2,415.00}$ 隻 総トン	4,059,076,112
航 空 機								
公 用 財 産	1機	9,963,211	0機	0	0機	0	1機	9,963,211
第二種普通財産	1機	9,350,152	0機	0	0機	0	1機	9,350,152
計	2機	19,313,363	0機	0	0機	0	2機	19,313,363

区 分	前年度末現在高		年 度 中 増		年 度 中 減		年度末現在高	
	数 量	価 格	数 量	価 格	数 量	価 格	数 量	価 格
種 別 計		円		円		円		円
公 用 財 産	浮棧橋3個	6,298,086	浮棧橋0個	31,059,175	浮棧橋0個	0	浮棧橋3個	37,357,261
	船舶 $\frac{4}{1,023.00}$ 隻 総トン	1,818,173,709	船舶 $\frac{1}{171}$ 隻 総トン	1,396,500,000	船舶 $\frac{1}{109}$ 隻 総トン	34,622,282	船舶 $\frac{4}{1,085.00}$ 隻 総トン	3,180,051,427
	航空機1機	9,963,211	航空機0機	0	航空機0機	0	航空機1機	9,963,211
公 共 用 財 産	浮棧橋1個	7,831,283	浮棧橋0個	0	浮棧橋0個	0	浮棧橋1個	7,831,283
	船舶 $\frac{2}{1,330.00}$ 隻 総トン	879,024,685	船舶 $\frac{0}{0}$ 隻 総トン	0	船舶 $\frac{0}{0}$ 隻 総トン	0	船舶 $\frac{2}{1,330.00}$ 隻 総トン	879,024,685
第 二 種 普 通 財 産	船舶 $\frac{0}{0}$ 隻 総トン	0	船舶 $\frac{1}{109}$ 隻 総トン	34,622,282	船舶 $\frac{1}{109}$ 隻 総トン	34,622,282	船舶 $\frac{0}{0}$ 隻 総トン	0
	航空機1機	9,350,152	航空機0機	0	航空機0機	0	航空機1機	9,350,152
合 計	浮棧橋4個	14,129,369	浮棧橋0個	31,059,175	浮棧橋0個	0	浮棧橋4個	45,188,544
	船舶 $\frac{6}{2,353.00}$ 隻 総トン	2,697,198,394	船舶 $\frac{1}{171}$ 隻 総トン	1,396,500,000	船舶 $\frac{1}{109}$ 隻 総トン	34,622,282	船舶 $\frac{6}{2,415.00}$ 隻 総トン	4,059,076,112
	航空機2機	19,313,363	航空機0機	0	航空機0機	0	航空機2機	19,313,363

3 物 権

区 分	前年度末現在高		年 度 中 増		年 度 中 減		年度末現在高	
	数 量	価 格	数 量	価 格	数 量	価 格	数 量	価 格
地 上 権	m ²	円	m ²	円	m ²	円	m ²	円
公 用 財 産	-	738,004,012	-	0	-	0	-	738,004,012
公 共 用 財 産	5,847.10	5,390,374	0	0	0	0	5,847.10	5,390,374
計	5,847.10	743,394,386	0	0	0	0	5,847.10	743,394,386
種 別 計								
公 用 財 産	-	738,004,012	-	0	-	0	-	738,004,012
公 共 用 財 産	5,847.10	5,390,374	0	0	0	0	5,847.10	5,390,374
合 計	5,847.10	743,394,386	0	0	0	0	5,847.10	743,394,386

4 無 体 財 産

区 分	前年度末現在高		年 度 中 増		年 度 中 減		年度末現在高	
	数 量	価 格	数 量	価 格	数 量	価 格	数 量	価 格
著 作 権	件	円	件	円	件	円	件	円
第 二 種 普 通 財 産	169	50,201,111	36	1,599,618	13	548,563	192	51,252,166
計	169	50,201,111	36	1,599,618	13	548,563	192	51,252,166
特 許 権								
第 二 種 普 通 財 産	2	38,873	0	0	0	0	2	38,873
計	2	38,873	0	0	0	0	2	38,873

区 分	前年度末現在高		年 度 中 増		年 度 中 減		年度末現在高	
	数 量	価 格	数 量	価 格	数 量	価 格	数 量	価 格
商 標 権	件	円	件	円	件	円	件	円
第二種普通財産	1	265,886,776	0	0	0	0	1	265,886,776
計	1	265,886,776	0	0	0	0	1	265,886,776
種 別 計								
第二種普通財産	172	316,126,760	36	1,599,618	13	548,563	195	317,177,815
合 計	172	316,126,760	36	1,599,618	13	548,563	195	317,177,815

5 有価証券

区 分	前年度末現在額		年 度 中 増		年 度 中 減		年度末現在額	
	数 量	価 格	数 量	価 格	数 量	価 格	数 量	価 格
株 券		円		円		円		円
第二種普通財産	株 715,075	3,029,577,623	株 63,600	2,364,828,402	株 63,600	2,360,572,879	株 715,075	3,033,833,146
計	株 715,075	3,029,577,623	株 63,600	2,364,828,402	株 63,600	2,360,572,879	株 715,075	3,033,833,146
出資証券								
第二種普通財産	口 509,899	13,027,332,230	口 0	16,050,000	口 0	0	口 509,899	13,043,382,230
計	口 509,899	13,027,332,230	口 0	16,050,000	口 0	0	口 509,899	13,043,382,230
そ の 他								
第二種普通財産	口 1,005,117	2,862,955,232	口 0	0	口 0	0	口 1,005,117	2,862,955,232
計	口 1,005,117	2,862,955,232	口 0	0	口 0	0	口 1,005,117	2,862,955,232
種 別 計								
第二種普通財産	株券 株 715,075	3,029,577,623	株券 株 63,600	2,364,828,402	株券 株 63,600	2,360,572,879	株券 株 715,075	3,033,833,146
	出資証券 口 その他 口 1,515,016	15,890,287,462	出資証券 口 その他 口 0	16,050,000	出資証券 口 その他 口 0	0	出資証券 口 その他 口 1,515,016	15,906,337,462
合 計	株券 株 715,075	3,029,577,623	株券 株 63,600	2,364,828,402	株券 株 63,600	2,360,572,879	株券 株 715,075	3,033,833,146
	出資証券 口 その他 口 1,515,016	15,890,287,462	出資証券 口 その他 口 0	16,050,000	出資証券 口 その他 口 0	0	出資証券 口 その他 口 1,515,016	15,906,337,462

6 出資による権利

区 分	前年度末現在高		年 度 中 増		年 度 中 減		年度末現在高	
	数 量	価 格	数 量	価 格	数 量	価 格	数 量	価 格
出資による権利	口	円	口	円	口	円	口	円
第二種普通財産	15,142,103	126,751,594,650	7,770	291,767,509	7,770	1,460,131,976	15,142,103	125,583,230,183
計	15,142,103	126,751,594,650	7,770	291,767,509	7,770	1,460,131,976	15,142,103	125,583,230,183
種 別 計								
第二種普通財産	15,142,103	126,751,594,650	7,770	291,767,509	7,770	1,460,131,976	15,142,103	125,583,230,183
合 計	15,142,103	126,751,594,650	7,770	291,767,509	7,770	1,460,131,976	15,142,103	125,583,230,183

7 財産の信託の受益権

区 分	前年度末現在高		年 度 中 増		年 度 中 減		年度末現在高	
	数 量	価 格	数 量	価 格	数 量	価 格	数 量	価 格
財産の信託の受益権	件	円	件	円	件	円	件	円
第二種普通財産	1	14,341,433,850	1	14,341,433,850	1	14,341,433,850	1	14,341,433,850
計	1	14,341,433,850	1	14,341,433,850	1	14,341,433,850	1	14,341,433,850
種 別 計								
第二種普通財産	1	14,341,433,850	1	14,341,433,850	1	14,341,433,850	1	14,341,433,850
合 計	1	14,341,433,850	1	14,341,433,850	1	14,341,433,850	1	14,341,433,850