

平成 27 年 度

北海道歳入歳出決算説明書

北 海 道

目 次

平成27年度北海道歳入歳出決算説明	1
第1 一般会計	1
第2 特別会計	6
調 書	
一般会計・特別会計歳入歳出決算額（別表第1）	15
前年度以前収入未済額調書（別表第2）	19
歳入増減額調書（別表第3）	25
歳出不用額調書（別表第4）	43
道税現年課税分成績調書	53
一般会計歳入歳出款別決算比較図表	59
一般会計歳入歳出年度別比較図表	60
公有財産関係説明	61

平成27年度北海道歳入歳出決算説明

平成27年度における一般会計と特別会計とを合わせた

歳入決算総額は	3,464,840,267,241円
歳出決算総額は	3,453,259,147,803円

である。

この歳入及び歳出の会計別金額は、決算書の収入済額欄及び支出済額欄に掲げたとおりである。

(別表第1を参照)

第1 一般会計

第1章 総括

平成27年度一般会計における

収入済額は	2,851,109,260,510円
支出済額は	2,845,114,325,134円

であって、差引き 5,994,935,376円

の歳計剰余金を生じた。

なお、このうち 1,534,370,511円

は翌年度へ繰り越した繰越事業費の財源に充当されるので

差引き 4,460,564,865円

は地方自治法第233条の2の規定によって翌年度の歳入に編入した。

第2章 歳入

平成27年度の収入済額は 2,851,109,260,510円

であって、これを

予算現額は	2,950,887,834,800円
内訳	
{ 当初予算額は	2,529,023,857,000円
{ 補正予算額は	367,115,120,000円
{ 継続費及び繰越事業費繰越財源充当額は	54,748,857,800円

と比べると 99,778,574,290円

の減少である。

また、調定に対する収入状況を見ると

調定額	2,867,969,535,450円
内訳	
{ 現年度調定額	2,851,434,195,106円
{ 前年度以前繰越額	16,535,340,344円
に対し	
収入済額	2,851,109,260,510円
不納欠損額	1,436,219,810円
計	2,852,545,480,320円
であって、差引き	15,424,055,130円

が収入未済額となった。

なお、このうち前年度以前の収入未済額は 9,305,670,451円

であり、この内訳は別表第2の前年度以前収入未済額調書のとおりである。

つぎに、予算現額に対し、収入済額において増減を生じた主なものは別表第3の歳入増減額調書のとおりである。

第3章 歳 出

平成27年度の支出済額は 2,845,114,325,134円
であって、これを

予算現額	2,950,887,834,800円
内訳	
{ 当初予算額	2,529,023,857,000円
{ 補正予算額	367,115,120,000円
{ 継続費及び繰越事業費繰越額	54,748,857,800円
と比べると	105,773,509,666円

の執行残となり

翌年度繰越額 78,272,686,335円
を差引きすると 27,500,823,331円

の不用額となった。

つぎに、翌年度繰越額、不用額及び予備費充当額について説明する。

1 翌年度繰越額

翌年度繰越額は、78,272,686,335円であって、繰越事業別の繰越額は次のとおりである。

繰越明許費

款	項	事業	繰越額	備考
総務費	原子力安全対策費	原子力防災安全対策費	円 1,068,500,000	
総合政策費	政策費	地方創生対策推進費	911,011,000	
	科学IT振興費	情報システム推進費	1,907,062,000	
	交通政策費	北海道新幹線鉄道整備事業費負担金	3,729,093,335	
	航空費	空港公共事業費	25,320,000	
保健福祉費	保健福祉管理費	総務管理諸費	80,710,000	
	施設運営指導費	社会福祉施設整備事業費	226,992,000	
農政費	農政管理費	公共事業事務費	1,500,000,000	
		耕地災害復旧事業事務費	3,500,000	
	農業経営費	強い農業づくり事業費	3,579,354,000	
		農業農村整備事業費	道営土地改良事業費	37,549,860,000
		団体営土地改良事業費	75,750,000	
		道営農用地造成事業費	2,885,069,000	
		団体営農用地造成事業費	933,872,000	
		道営農地防災事業費	369,516,000	
		道営農道整備事業費	107,700,000	
		道営農村総合整備事業費	82,940,000	
		団体営農村総合整備事業費	12,400,000	
水産林務費	水産林務管理費	公共事業事務費	154,526,000	
		補助事業事務費	9,559,000	
	水産経営費	水産業振興構造改善事業費	3,759,480,000	
		水産物流通総合対策事業費	551,957,000	
	漁港漁村費	水産物供給基盤整備事業費	4,245,712,000	
		漁港施設災害関連事業費	12,156,000	
		漁港海岸保全事業費	16,477,000	
		漁業管理費	国際漁業総合対策事業費	295,233,000
	森林整備費	森林環境保全整備事業費	979,774,000	
		治山費	治山事業費	415,141,000
道有林費	公共事業費	492,197,000		

款	項	事業	繰越額	備考
建設費	建設管理費	公共事業事務費	220,278,000	
		補助事業事務費	4,000,000	
		単独事業事務費	54,914,000	
	道路橋りょう費	道路公共事業費	1,179,554,000	
		道路特別対策事業費	1,482,825,376	
		地域活力基盤整備事業費	2,317,086,624	
	河川費	河川公共事業費	634,321,000	
		ダム公共事業費	265,700,000	
		ダム負担工事費	3,756,000	
	砂防海岸費	砂防公共事業費	607,410,000	
		災害関連事業費	51,162,000	
		海岸公共事業費	363,760,000	
	都市環境費	街路公共事業費	804,582,000	
		街路特別対策事業費	50,324,400	
		地域活力基盤整備事業費	75,486,600	
		街路負担工事費	269,000	
	建築指導費	住宅・建築物耐震改修等事業費	53,694,000	
災害復旧費	農地開発施設災害復旧費	耕地災害復旧事業費	715,880,000	
		漁港災害復旧事業費	948,725,000	
	水産林業施設災害復旧費	林道災害復旧事業費	29,830,000	
		緊急治山事業費	55,662,000	
		治山施設災害復旧事業費	32,670,000	
	土木施設災害復旧費	土木災害復旧事業費	2,339,935,000	
合	計		78,272,686,335	

2 不 用 額

不用額は、27,500,823,331円であるが、この主なものは別表第4の歳出不用額調書のとおりである。

3 予 備 費 充 当 額

予備費充当額は、3,169,693円であって、科目別の金額及び理由は次のとおりである。

科 目			金 額	理 由
款	項	目 節		
総 務 費	選 挙 費	海 区 漁 業 調 整 委 員 会 委 員 選 挙 費	円	網走海区漁業調整委員会委員の欠員に伴う補欠選挙の執行に要する経費に充当した。
			1,859,000	
			報 酬 38,000	
			旅 費 122,000	
			需 用 費 79,000	
			使用料及び賃借料 20,000	
負 担 金、 補 助 及 び 交 付 金 1,600,000				
総 務 費	選 挙 費	海 区 漁 業 調 整 委 員 会 委 員 選 挙 費	1,105,000	日高海区漁業調整委員会委員の欠員に伴う補欠選挙の執行に要する経費に充当した。
			報 酬 38,000	
			旅 費 64,000	
			需 用 費 77,000	
			使用料及び賃借料 20,000	
			備品購入費 30,000	
			負 担 金、 補 助 及 び 交 付 金 876,000	
総 務 費	教 育 総 務 費	教 職 員 人 事 費	205,693	道立高等学校における慰謝料請求事件（札幌地方裁判所平成27年（ワ）第2087号）について、平成28年2月20日に判決が確定したことに伴う原告への損害賠償金に要する経費に充当した。
			205,693	

第2 特別会計

第1章 総括

平成27年度特別会計における

収入済額は	613,731,006,731円
支出済額は	608,144,822,669円

であって、差引き 5,586,184,062円

の歳計剰余金を生じたので、地方自治法第233条の2の規定によって翌年度の歳入に編入した。

また、前年度以前の収入未済額は 11,557,417,419円
であり、この内訳は別表第2の前年度以前収入未済額調書のとおりである。

第2章 各特別会計の歳入歳出

平成27年度特別会計は

- 1 北海道公債管理特別会計
- 2 北海道母子父子寡婦福祉資金貸付事業特別会計
- 3 北海道中小企業近代化資金貸付事業特別会計
- 4 北海道苫小牧東部地域開発出資特別会計
- 5 北海道石狩湾新港地域開発出資特別会計
- 6 北海道就農支援資金貸付事業等特別会計
- 7 北海道沿岸漁業改善資金貸付事業特別会計
- 8 北海道林業・木材産業改善資金貸付事業特別会計
- 9 北海道公共下水道事業特別会計
- 10 北海道流域下水道事業特別会計
- 11 北海道営住宅事業特別会計
- 12 北海道住宅供給公社経営健全化資金貸付事業特別会計
- 13 北海道地方競馬特別会計

であって、各特別会計の歳入歳出は次のとおりである。

1 北海道公債管理特別会計

(1) 総括

収入済額	支出済額	差引額	備考
円 502,184,808,279	円 502,184,808,279	円 0	

(2) 歳入

予算現額	内 訳			収入済額	予算現額に対する増減(△)額	備考
	当初予算額	補正予算額	前年度繰越事業費財源充当額			
円 502,190,662,000	円 499,296,084,000	円 2,894,578,000	円 0	円 502,184,808,279	円 △ 5,853,721	

増減額理由
一般会計繰入金が予定より少なかったこと等による。

(3) 歳出

予算現額	内 訳			支出済額	翌年度繰越額	不用額	備考
	当初予算額	補正予算額	前年度繰越事業費繰越額				
円 502,190,662,000	円 499,296,084,000	円 2,894,578,000	円 0	円 502,184,808,279	円 0	円 5,853,721	

不用額理由
償還利子が予定より少なかったこと等による。

2 北海道母子父子寡婦福祉資金貸付事業特別会計

(1) 総括

収入済額	支出済額	差引額	備考
円 1,741,553,382	円 763,524,658	円 978,028,724	

(2) 歳入

予算現額	内 訳			収入済額	予算現額に対する増減(△)額	備考
	当初予算額	補正予算額	前年度繰越事業費財源充当額			
円 975,803,000	円 975,803,000	円 0	円 0	円 1,741,553,382	円 765,750,382	

増減額理由
繰越金が予定より多かったこと等による。

(3) 歳出

予算現額	内 訳			支出済額	翌年度繰越額	不用額	備考
	当初予算額	補正予算額	前年度繰越事業費繰越額				
円 975,803,000	円 975,803,000	円 0	円 0	円 763,524,658	円 0	円 212,278,342	

不用額理由
貸付金が予定より下回ったこと等による。

3 北海道中小企業近代化資金貸付事業特別会計

(1) 総括

収入済額	支出済額	差引額	備考
円 5,207,205,488	円 2,989,301,257	円 2,217,904,231	

(2) 歳入

予算現額	内訳			収入済額	予算現額に対する増減(△)額	備考
	当初予算額	補正予算額	前年度繰越事業費財源充当額			
円 2,991,310,000	円 1,675,056,000	円 1,316,254,000	円 0	円 5,207,205,488	円 2,215,895,488	

増減額理由
繰越金が予定より多かったこと等による。

(3) 歳出

予算現額	内訳			支出済額	翌年度繰越額	不用額	備考
	当初予算額	補正予算額	前年度繰越事業費繰越額				
円 2,991,310,000	円 1,675,056,000	円 1,316,254,000	円 0	円 2,989,301,257	円 0	円 2,008,743	

4 北海道苫小牧東部地域開発出資特別会計

(1) 総括

収入済額	支出済額	差引額	備考
円 496,237,719	円 496,237,719	円 0	

(2) 歳入

予算現額	内訳			収入済額	予算現額に対する増減(△)額	備考
	当初予算額	補正予算額	前年度繰越事業費財源充当額			
円 496,239,000	円 175,572,000	円 320,667,000	円 0	円 496,237,719	円 △1,281	

(3) 歳出

予算現額	内訳			支出済額	翌年度繰越額	不用額	備考
	当初予算額	補正予算額	前年度繰越事業費繰越額				
円 496,239,000	円 175,572,000	円 320,667,000	円 0	円 496,237,719	円 0	円 1,281	

5 北海道石狩湾新港地域開発出資特別会計

(1) 総括

収入済額	支出済額	差引額	備考
円 246,944,360	円 246,944,360	円 0	

(2) 歳入

予算現額	内 訳			収入済額	予算現額に対する増減(△)額	備考
	当初予算額	補正予算額	前年度繰越事業費財源充当額			
円 246,945,000	円 49,106,000	円 197,839,000	円 0	円 246,944,360	円 △ 640	

(3) 歳出

予算現額	内 訳			支出済額	翌年度繰越額	不用額	備考
	当初予算額	補正予算額	前年度繰越事業費繰越額				
円 246,945,000	円 49,106,000	円 197,839,000	円 0	円 246,944,360	円 0	円 640	

6 北海道就農支援資金貸付事業等特別会計

(1) 総括

収入済額	支出済額	差引額	備考
円 1,687,666,236	円 880,028,139	円 807,638,097	

(2) 歳入

予算現額	内 訳			収入済額	予算現額に対する増減(△)額	備考
	当初予算額	補正予算額	前年度繰越事業費財源充当額			
円 947,883,000	円 947,996,000	円 △ 113,000	円 0	円 1,687,666,236	円 739,783,236	

増減額理由
繰越金が予定より多かったこと等による。

(3) 歳出

予算現額	内 訳			支出済額	翌年度繰越額	不用額	備考
	当初予算額	補正予算額	前年度繰越事業費繰越額				
円 947,883,000	円 947,996,000	円 △ 113,000	円 0	円 880,028,139	円 0	円 67,854,861	

不用額理由
貸付金が予定より下回ったこと等による。

7 北海道沿岸漁業改善資金貸付事業特別会計

(1) 総括

収入済額	支出済額	差引額	備考
円 604,608,359	円 331,568,675	円 273,039,684	

(2) 歳入

予算現額	内 訳			収入済額	予算現額に対する増減(△)額	備考
	当初予算額	補正予算額	前年度繰越事業費財源充当額			
円 355,489,000	円 177,763,000	円 177,726,000	円 0	円 604,608,359	円 249,119,359	

増減額理由
繰越金が予定より多かったこと等による。

(3) 歳出

予算現額	内 訳			支出済額	翌年度繰越額	不用額	備考
	当初予算額	補正予算額	前年度繰越事業費繰越額				
円 355,489,000	円 177,763,000	円 177,726,000	円 0	円 331,568,675	円 0	円 23,920,325	

不用額理由
貸付金が予定より下回ったこと等による。

8 北海道林業・木材産業改善資金貸付事業特別会計

(1) 総括

収入済額	支出済額	差引額	備考
円 1,306,735,200	円 240,648,271	円 1,066,086,929	

(2) 歳入

予算現額	内 訳			収入済額	予算現額に対する増減(△)額	備考
	当初予算額	補正予算額	前年度繰越事業費財源充当額			
円 412,482,000	円 205,932,000	円 206,550,000	円 0	円 1,306,735,200	円 894,253,200	

増減額理由
繰越金が予定より多かったこと等による。

(3) 歳出

予算現額	内 訳			支出済額	翌年度繰越額	不用額	備考
	当初予算額	補正予算額	前年度繰越事業費繰越額				
円 412,482,000	円 205,932,000	円 206,550,000	円 0	円 240,648,271	円 0	円 171,833,729	

不用額理由
貸付金が予定より下回ったこと等による。

9 北海道公共下水道事業特別会計

(1) 総括

収入済額	支出済額	差引額	備考
円 1,207,086,693	円 1,173,530,096	円 33,556,597	

(2) 歳入

予算現額	内訳			収入済額	予算現額に対する増減(△)額	備考
	当初予算額	補正予算額	前年度繰越事業費財源充当額			
円 1,208,748,000	円 1,424,829,000	円 △ 216,081,000	円 0	円 1,207,086,693	円 △ 1,661,307	

(3) 歳出

予算現額	内訳			支出済額	翌年度繰越額	不用額	備考
	当初予算額	補正予算額	前年度繰越事業費繰越額				
円 1,208,748,000	円 1,424,829,000	円 △ 216,081,000	円 0	円 1,173,530,096	円 0	円 35,217,904	

不用額理由
建設費等の執行残

10 北海道流域下水道事業特別会計

(1) 総括

収入済額	支出済額	差引額	備考
円 3,567,384,588	円 3,564,245,730	円 3,138,858	

(2) 歳入

予算現額	内訳			収入済額	予算現額に対する増減(△)額	備考
	当初予算額	補正予算額	前年度繰越事業費財源充当額			
円 3,643,556,000	円 3,651,758,000	円 △ 8,202,000	円 0	円 3,567,384,588	円 △ 76,171,412	

増減額理由
流域下水道事業費補助金が予定より少なかったこと等による。

(3) 歳出

予算現額	内訳			支出済額	翌年度繰越額	不用額	備考
	当初予算額	補正予算額	前年度繰越事業費繰越額				
円 3,643,556,000	円 3,651,758,000	円 △ 8,202,000	円 0	円 3,564,245,730	円 18,345,000	円 60,965,270	

不用額理由
建設費等の執行残

11 北海道営住宅事業特別会計

(1) 総括

収 入 済 額	支 出 済 額	差 引 額	備 考
円 20,164,759,485	円 20,029,706,502	円 135,052,983	

(2) 歳入

予 算 現 額	内 訳			収 入 済 額	予算現額に対する増減(△)額	備 考
	当初予算額	補正予算額	前年度繰越事業費財源充当額			
円 20,292,651,000	円 19,430,245,000	円 △ 30,002,000	円 892,408,000	円 20,164,759,485	円 △ 127,891,515	

増減額理由

道営住宅債において公営住宅建設費が予定より少なかったこと等による。

(3) 歳出

予 算 現 額	内 訳			支 出 済 額	翌年度繰越額	不 用 額	備 考
	当初予算額	補正予算額	前年度繰越事業費繰越額				
円 20,292,651,000	円 19,430,245,000	円 △ 30,002,000	円 892,408,000	円 20,029,706,502	円 142,000,000	円 120,944,498	

不用額理由

建設費等の執行残

12 北海道住宅供給公社経営健全化資金貸付事業特別会計

(1) 総括

収 入 済 額	支 出 済 額	差 引 額	備 考
円 55,907,605,515	円 55,907,605,515	円 0	

(2) 歳入

予 算 現 額	内 訳			収 入 済 額	予算現額に対する増減(△)額	備 考
	当初予算額	補正予算額	前年度繰越事業費財源充当額			
円 55,907,606,000	円 55,907,606,000	円 0	円 0	円 55,907,605,515	円 △ 485	

(3) 歳出

予 算 現 額	内 訳			支 出 済 額	翌年度繰越額	不 用 額	備 考
	当初予算額	補正予算額	前年度繰越事業費繰越額				
円 55,907,606,000	円 55,907,606,000	円 0	円 0	円 55,907,605,515	円 0	円 485	

13 北海道地方競馬特別会計

(1) 総括

収入済額	支出済額	差引額	備考
円 19,408,411,427	円 19,336,673,468	円 71,737,959	

(2) 歳入

予算現額	内訳				収入済額	予算現額に対する増減(△)額	備考
	当初予算額	補正予算額	前年度繰越事業費財源充当額	弾力条項適用額			
円 20,154,218,000	円 17,690,953,000	円 585,265,000	円 0	円 1,878,000,000	円 19,408,411,427	円 △ 745,806,573	

増減額理由
雑入において冬季運用資金がなかったこと等による。

(3) 歳出

予算現額	内訳				支出済額	翌年度繰越額	不用額	備考
	当初予算額	補正予算額	前年度繰越事業費繰越額	弾力条項適用額				
円 20,154,218,000	円 17,690,953,000	円 585,265,000	円 0	円 1,878,000,000	円 19,336,673,468	円 0	円 817,544,532	

不用額理由
競馬開催費等の執行残

調

書

別表第1

平成27年度一般会計歳入歳出決算額

歳入

区 分 科 目	予 算 現 額	補正予算額		調 定 額 (A)	収 入 済 額 (B)	不 納 欠 損 額 (C)	収 入 未 済 額 (A - B - C)
		当 初 予 算 額	繼 続 費 及 び 繰 越 財 源 充 当 額				
	円	円	円	円	円	円	円
道 税	586,717,512,000	569,574,512,000	17,143,000,000	604,482,077,105	589,579,582,985	1,290,132,814	13,612,361,306
地方消費税清算金	215,551,755,000	201,043,406,000	14,508,349,000	215,595,817,040	215,595,817,040	0	0
地方譲与税	101,391,000,000	102,717,000,000	△ 1,326,000,000	101,950,206,000	101,950,206,000	0	0
地方特例交付金	1,479,811,000	1,481,000,000	△ 1,189,000	1,479,811,000	1,479,811,000	0	0
地方交付税	648,712,736,000	515,200,000,000	133,512,736,000	648,684,972,000	648,684,972,000	0	0
交通安全対策特別交付金	1,411,000,000	1,447,000,000	△ 36,000,000	1,410,299,000	1,410,299,000	0	0
分担金及び負担金	21,449,861,000	11,439,304,000	8,721,174,000	13,719,168,162	13,719,168,162	0	0
使用料及び手数料	21,279,888,000	21,173,442,000	106,446,000	20,413,571,727	20,405,034,608	0	8,537,119
国庫支出金	397,604,250,210	288,154,830,000	67,588,620,000	344,503,775,678	344,503,775,678	0	0
財産収入	7,343,703,000	7,758,326,000	△ 414,623,000	6,783,953,820	6,783,917,710	0	36,110
寄附金	87,331,000	16,971,000	70,360,000	25,579,275	25,579,275	0	0
繰入金	32,386,176,000	22,104,989,000	10,281,187,000	24,008,219,469	24,008,219,469	0	0
諸収入	206,123,418,000	213,313,177,000	△ 7,214,518,000	207,648,692,035	205,699,484,444	146,086,996	1,803,120,595
道債	705,991,316,000	573,599,900,000	121,390,416,000	673,905,316,000	673,905,316,000	0	0
繰越金	3,358,077,590	0	2,785,162,000	3,358,077,139	3,358,077,139	0	0
計	2,950,887,834,800	2,529,023,857,000	367,115,120,000	2,867,969,535,450	2,851,109,260,510	1,436,219,810	15,424,055,130

歳出

区 分 科 目	予 算 現 額 (A)	繰上り繰下り			支 出 済 額 (B)	翌 年 度 繰 越 額 (C)	不 用 額 (A - B - C)
		当 初 予 算 額	補 正 予 算 額	継 続 費 及 繰 越 事 業 費 額			
議 会 費	3,361,528,000	3,329,335,000	32,193,000 (2,964,000)	0	3,304,725,192	0	56,802,808
総 務 費	299,050,062,800	251,749,069,000	45,942,315,000	1,358,678,800	294,642,789,418	1,068,500,000	3,338,773,382
総 合 政 策 費	70,506,226,000	44,445,674,000	20,713,836,000	5,346,716,000	62,362,139,414	6,572,486,335	1,571,600,251
環 境 生 活 費	9,433,044,000	7,620,594,000	1,762,468,000	49,982,000	9,070,977,344	0	362,066,656
保 健 福 祉 費	413,327,687,000	296,089,403,000	117,211,747,000	26,537,000	403,731,159,454	307,702,000	9,288,825,546
経 済 費	148,260,636,000	146,280,586,000	△ 4,456,950,000	6,437,000,000	146,550,334,984	0	1,710,301,016
農 政 費	179,126,796,000	98,705,171,000	65,652,679,000	14,768,946,000	129,441,144,341	47,099,961,000	2,585,690,659
水 産 林 務 費	82,338,932,000	51,047,172,000	17,777,769,000	13,513,991,000	70,057,263,590	10,932,212,000	1,349,456,410
建 設 費	256,192,621,000	187,218,128,000	59,308,499,000	9,665,994,000	244,958,811,622	8,169,123,000	3,064,686,378
警 察 費	126,511,065,000	120,422,358,000	6,088,707,000 (205,693)	0	125,447,241,156	0	1,063,823,844
教 育 費	468,335,534,693	463,848,347,000	4,467,379,693	19,808,000	466,049,890,045	0	2,285,644,648
災 害 復 旧 費	10,296,387,000	3,293,633,000	3,441,549,000	3,561,205,000	5,883,975,695	4,122,702,000	289,709,305
公 債 費	735,062,829,000	735,918,252,000	△ 855,423,000	0	735,024,532,839	0	38,296,161
諸 支 出 金	148,887,656,000	118,856,135,000	30,031,521,000 (△ 3,169,693)	0	148,589,340,040	0	298,315,960
予 備 費	196,830,307	200,000,000	△ 3,169,693	0	0	0	196,830,307
計	2,950,887,834,800	2,529,023,857,000	367,115,120,000	54,748,857,800	2,845,114,325,134	78,272,686,335	27,500,823,331

※ () 内は予備費充当額

平成27年度特別会計歳入歳出決算額

歳入

区分 会計別	予算現額	当初予算額	補正予算額	繰越費及 繰越財源充当額		調定額 (A)	収入済額 (B)	不納欠損額 (C)	収入未済額 (A - B - C)
				繰越費 繰越財源充当額	弾力条項適用額				
公債管理特別会計	円	499,296,084,000	2,894,578,000	円	円	502,184,808,279	502,184,808,279	円	円
母子父子寡婦福祉資金 貸付事業特別会計	975,803,000	975,803,000	0	円	円	3,934,341,087	1,741,553,382	57,271,702	2,135,516,003
中小企業近代化資金 貸付事業特別会計	2,991,310,000	1,675,056,000	1,316,254,000	円	円	14,063,282,882	5,207,205,488	0	8,856,077,394
苫小牧東部地域開発 出資特別会計	496,239,000	175,572,000	320,667,000	円	円	496,237,719	496,237,719	0	0
石狩湾新港地域開発 出資特別会計	246,945,000	49,106,000	197,839,000	円	円	246,944,360	246,944,360	0	0
就農支援資金貸付 事業等特別会計	947,883,000	947,996,000	△ 113,000	円	円	1,748,674,006	1,687,666,236	9,553,357	51,454,413
沿岸漁業改善資金 貸付事業特別会計	355,489,000	177,763,000	177,726,000	円	円	604,608,359	604,608,359	0	0
林業・木材産業改善資金 貸付事業特別会計	412,482,000	205,932,000	206,550,000	円	円	1,547,020,919	1,306,735,200	4,148,869	236,136,850
公共下水道事業 特別会計	1,208,748,000	1,424,829,000	△ 216,081,000	円	円	1,210,260,832	1,207,086,693	411,903	2,762,236
流域下水道事業 特別会計	3,643,556,000	3,651,758,000	△ 8,202,000	円	円	3,567,384,588	3,567,384,588	0	0
道営住宅事業 特別会計	20,292,651,000	19,430,245,000	△ 30,002,000	892,408,000	円	20,777,616,952	20,164,759,485	22,169,082	590,688,385
住宅供給公社経営健全化 資金貸付事業特別会計	55,907,606,000	55,907,606,000	0	円	円	55,907,605,515	55,907,605,515	0	0
地方競馬特別会計	20,154,218,000	17,690,953,000	585,265,000	円	円	19,408,411,427	19,408,411,427	0	0
計	609,823,592,000	601,608,703,000	5,444,481,000	892,408,000	1,878,000,000	625,697,196,925	613,731,006,731	93,554,913	11,872,635,281

歳出

区分 会計別	予算現額 (A)	予算額			繰越事業費額 繰越	弾力条項適用額		支出済額 (B)	翌年度繰越額 (C)	不用額 (A - B - C)
		当初予算額	補正予算額	繰越		繰越	繰越			
	円	円	円	円	円	円	円	円	円	円
公債管理特別会計	502,190,662,000	499,296,084,000	2,894,578,000	0	0	0	502,184,808,279	0	5,853,721	
母子父子寡婦福祉資金貸付事業特別会計	975,803,000	975,803,000	0	0	0	0	763,524,658	0	212,278,342	
中小企業近代化資金貸付事業特別会計	2,991,310,000	1,675,056,000	1,316,254,000	0	0	0	2,989,301,257	0	2,008,743	
苫小牧東部地域開発投資特別会計	496,239,000	175,572,000	320,667,000	0	0	0	496,237,719	0	1,281	
石狩湾新港地域開発投資特別会計	246,945,000	49,106,000	197,839,000	0	0	0	246,944,360	0	640	
就農支援資金貸付事業等特別会計	947,883,000	947,996,000	△ 113,000	0	0	0	880,028,139	0	67,854,861	
沿岸漁業改善資金貸付事業特別会計	355,489,000	177,763,000	177,726,000	0	0	0	331,568,675	0	23,920,325	
林業・木材産業改善資金貸付事業特別会計	412,482,000	205,932,000	206,550,000	0	0	0	240,648,271	0	171,833,729	
公共下水道事業特別会計	1,208,748,000	1,424,829,000	△ 216,081,000	0	0	0	1,173,530,096	0	35,217,904	
流域下水道事業特別会計	3,643,556,000	3,651,758,000	△ 8,202,000	0	0	0	3,564,245,730	18,345,000	60,965,270	
道営住宅事業特別会計	20,292,651,000	19,430,245,000	△ 30,002,000	892,408,000	0	0	20,029,706,502	142,000,000	120,944,498	
住宅供給公社経営健全化資金貸付事業特別会計	55,907,606,000	55,907,606,000	0	0	0	0	55,907,605,515	0	485	
地方競馬特別会計	20,154,218,000	17,690,953,000	585,265,000	0	0	1,878,000,000	19,336,673,468	0	817,544,532	
計	609,823,592,000	601,608,703,000	5,444,481,000	892,408,000	1,878,000,000	608,144,822,669	160,345,000	1,518,424,331		

別表第2

前年度以前収入未済額調書

一般会計

科 目				収 入 未 済 翌 年 度 繰 越 額
款	項	目	節	
道 税	道 民 税	個 人	滞 納 繰 越 分	円 5,577,107,074
		法 人	滞 納 繰 越 分	112,502,530
	事 業 税	個 人	滞 納 繰 越 分	142,586,845
		法 人	滞 納 繰 越 分	311,594,801
	不 動 産 取 得 税	不 動 産 取 得 税	滞 納 繰 越 分	605,457,986
	ゴ ル フ 場 利 用 税	ゴ ル フ 場 利 用 税	滞 納 繰 越 分	1,509,410
	自 動 車 取 得 税	自 動 車 取 得 税	滞 納 繰 越 分	853,769
	軽 油 引 取 税	軽 油 引 取 税	滞 納 繰 越 分	3,597,403
	自 動 車 税	自 動 車 税	滞 納 繰 越 分	972,335,614
	鉦 区 税	鉦 区 税	滞 納 繰 越 分	295,300
旧 法 に よ る 税	自 動 車 取 得 税	滞 納 繰 越 分	186,400	
		軽 油 引 取 税	滞 納 繰 越 分	928,800
道 税 計				7,728,955,932

科 目				収 入 未 済 翌 年 度 繰 越 額
款	項	目	節	
諸 収 入	雑 入	総 務 関 係 収 入	過 年 度 収 入	円 93,845,981
(元 科 目 別 内 訳)				
使用料及び手数料	使 用 料	総 務 使 用 料	建 物 使 用 料	1,740,081
諸 収 入	延滞金、 及び加 過算金 料	税 附 帯 収 入	加 算 金	92,105,900

科 目				収 入 未 済 翌 年 度 繰 越 額
款	項	目	節	
諸 収 入	雑 入	総 合 政 策 関 係 収 入	過 年 度 収 入	円 514,750
(元 科 目 別 内 訳)				
諸 収 入	雑 入	企 画 振 興 関 係 収 入	特 許 権 実 施 料 収 入	514,750

科 目				収 入 未 済 翌 年 度 繰 越 額
款	項	目	節	
諸 収 入	雑 入	環 境 生 活 関 係 収 入	過 年 度 収 入	円 92,559,926
(元 科 目 別 内 訳)				
諸 収 入	雑 入	環 境 生 活 関 係 収 入	産 業 廃 棄 物 処 理 特 別 対 策 事 業 回 収 金 収 入	79,033,510
			雑 入	13,526,416

科 目				収 入 未 済
款	項	目	節	翌 年 度 繰 越 額
諸 収 入	雑 入	保健福祉関係収入	過 年 度 収 入	円
(元 科 目 別 内 訳)				508,695,207
使用料及び手数料	使 用 料	センター使用料	診 療 料	1,373,420
		保健福祉使用料	診療所使用料	81,320
			衛生学院授業料	400,000
			細菌検査料	11,060
			肢体不自由児施設 診療料	1,212,418
			医療型障害児入所 施設診療料	187,490
			身体障害者施設 使用料	142,520
			児童施設使用料	1,589,342
	手 数 料	保健福祉手数料	肢体不自由児施設 文書料	6,300
			医療型障害児入所 施設文書料	87,460
諸 収 入	貸 付 金 収 入	遺児福祉修学資金 貸付金収入	元 金 収 入	26,406,306
		看護職員等養成 修学資金貸付金収入	元 金 収 入	21,895,004
		介護福祉士等修学 資金貸付金収入	元 金 収 入	6,822,429
	雑 入	生活福祉関係収入	生活保護費 返還金収入	6,846,696
			心身障害者扶養 共済掛金収入	74,400
			雑 入	958,510
		保健福祉関係収入	児童保護措置費 徴収金	74,345,162
			生活保護費 返還金収入	249,319,624
			心身障害者扶養 共済掛金収入	75,724,340
			医療型障害児入所施設 母子入院給食収入	1,020
			電 話 料 収 入	829
			雑 入	38,922,653
			未熟児医療費 徴収金	1,430,835
			狂犬病予防 関連収入	55,050
			介護職員処遇改善 交付金返還金収入	782,192
			障害者自立支援対策 推進費補助金返還金収入	18,827

科 目				収 入 未 済 翌 年 度 繰 越 額 円
款	項	目	節	
諸 収 入	雑 入	経 済 関 係 収 入	過 年 度 収 入	4,876,199
(元 科 目 別 内 訳)				
使用料及び手数料	使 用 料	経 済 使 用 料	技 術 専 門 学 院 料	1,905,425
諸 収 入	雑 入	経 済 関 係 収 入	雑 入	2,970,774

科 目				収 入 未 済 翌 年 度 繰 越 額 円
款	項	目	節	
諸 収 入	雑 入	農 政 関 係 収 入	過 年 度 収 入	73,172,137
(元 科 目 別 内 訳)				
諸 収 入	雑 入	農 政 関 係 収 入	雑 入	73,172,137

科 目				収 入 未 済 翌 年 度 繰 越 額 円
款	項	目	節	
諸 収 入	雑 入	水 産 林 務 関 係 収 入	過 年 度 収 入	57,862,672
(元 科 目 別 内 訳)				
使用料及び手数料	使 用 料	水 産 林 務 使 用 料	漁 港 利 用 料	848,020
財 産 収 入	財 産 運 用 収 入	財 産 貸 付 収 入	土 地 貸 付 収 入	3,308,327
諸 収 入	貸 付 金 収 入	特 用 林 産 物 振 興 資 金 貸 付 金 収 入	元 金 収 入	52,980,473
	雑 入	水 産 林 務 関 係 収 入	雑 入	725,852

科 目				収 入 未 済 翌 年 度 繰 越 額 円
款	項	目	節	
諸 収 入	雑 入	建 設 関 係 収 入	過 年 度 収 入	368,599,354
(元 科 目 別 内 訳)				
使用料及び手数料	使 用 料	建 設 使 用 料	道 路 占 用 料	820,040
			堤 塘 使 用 料	36,837,228
			海 岸 占 用 料	4,717,192
諸 収 入	貸 付 金 収 入	土 地 区 画 整 理 事 業 資 金 貸 付 金 収 入	元 金 収 入	269,112,000
	雑 入	建 設 関 係 収 入	雑 入	57,112,894

科 目				収 入 未 済 翌 年 度 繰 越 額 円
款	項	目	節	
諸 収 入	雑 入	警 察 関 係 収 入	過 年 度 収 入	171,543,361
(元 科 目 別 内 訳)				
諸 収 入	延 滞 金、加 算 金 等 及 び 過 料	過 料 等	放 置 違 反 金	163,812,537
	雑 入	警 察 関 係 収 入	雑 入	7,730,824

科 目				収 入 未 済
款	項	目	節	翌 年 度 繰 越 額
諸 収 入	雑 入	教育関係収入	過 年 度 収 入	円 205,044,932
(元 科 目 別 内 訳)				
使用料及び手数料	使 用 料	教 育 使 用 料	高等学校授業料	34,104,430
財 産 収 入	財 産 運 用 収 入	財 産 貸 付 収 入	公 宅 貸 付 収 入	9,090
諸 収 入	貸 付 金 収 入	公立高等学校奨学 資金貸付金収入	元 金 収 入	108,659,483
	雑 入	教 育 関 係 収 入	雑 入	59,654,057
			弁 償 金	2,617,872
税 外 合 計				円 1,576,714,519
一 般 会 計 合 計				円 9,305,670,451

北海道母子父子寡婦福祉資金貸付事業特別会計

科 目				取 入 未 済 翌 年 度 繰 越 額 円
款	項	目	節	
諸 収 入	雑 入	母子福祉資金関係収入	過 年 度 収 入	1,862,280,611
(元 科 目 別 内 訳)				
諸 収 入	貸 付 金 収 入	母 子 福 祉 資 金 貸 付 金 収 入	元 金 収 入	1,856,931,940
			利 子 収 入	4,726,671
	雑 入	母 子 福 祉 資 金 関 係 収 入	雑 入	622,000

科 目				取 入 未 済 翌 年 度 繰 越 額 円
款	項	目	節	
諸 収 入	雑 入	寡婦福祉資金関係収入	過 年 度 収 入	71,768,383
(元 科 目 別 内 訳)				
諸 収 入	貸 付 金 収 入	寡 婦 福 祉 資 金 貸 付 金 収 入	元 金 収 入	71,607,232
			利 子 収 入	161,151

北海道中小企業近代化資金貸付事業特別会計

科 目				取 入 未 済 翌 年 度 繰 越 額 円
款	項	目	節	
諸 収 入	雑 入	雑 入	過 年 度 収 入	8,807,813,394
(元 科 目 別 内 訳)				
諸 収 入	貸 付 金 収 入	工 場 等 集 団 化 資 金 貸 付 金 収 入	元 金 収 入	1,696,152,716
			利 子 収 入	177,420,968
		店 舗 共 同 化 資 金 貸 付 金 収 入	元 金 収 入	2,553,137,256
			共 同 施 設 資 金 貸 付 金 収 入	元 金 収 入
		設 備 近 代 化 資 金 貸 付 金 収 入	元 金 収 入	434,986,203
			利 子 収 入	11,591,516
		商 店 街 近 代 化 資 金 貸 付 金 収 入	元 金 収 入	400,496,876
		設 備 リ ー ス 資 金 貸 付 金 収 入	元 金 収 入	689,036,082
		企 業 合 同 資 金 貸 付 金 収 入	元 金 収 入	40,950,000
		工 場 共 同 利 用 資 金 貸 付 金 収 入	元 金 収 入	1,469,554,915
集 積 区 域 整 備 資 金 貸 付 金 収 入	元 金 収 入	63,591,000		

北海道就農支援資金貸付事業等特別会計

科 目				取 入 未 済 翌 年 度 繰 越 額 円
款	項	目	節	
諸 収 入	雑 入	雑 入	過 年 度 収 入	48,606,413
(元 科 目 別 内 訳)				
諸 収 入	貸 付 金 収 入	農 業 改 良 資 金 貸 付 金 収 入	元 金 収 入	33,096,656
	雑 入	雑 入	違 約 金 及 び 延 納 利 子	15,509,757

北海道林業・木材産業改善資金貸付事業特別会計

科 目				収 入 未 済 翌 年 度 繰 越 額
款	項	目	節	
諸 収 入	雑 入	雑 入	過 年 度 収 入	円 235,837,050
(元 科 目 別 内 訳)				
諸 収 入	貸 付 金 収 入	林 業 改 善 資 金 貸 付 金 収 入	元 金 収 入	85,669,438
		林 業 ・ 木 材 産 業 改 善 資 金 貸 付 金 収 入	元 金 収 入	68,731,064
	雑 入	雑 入	違 約 金 収 入	81,436,548

北海道公共下水道事業特別会計

科 目				収 入 未 済 翌 年 度 繰 越 額
款	項	目	節	
諸 収 入	雑 入	雑 入	過 年 度 収 入	円 2,004,174
(元 科 目 別 内 訳)				
使用料及び手数料	使 用 料	下 水 道 使 用 料	下 水 道 使 用 料	2,004,174

北海道営住宅事業特別会計

科 目				収 入 未 済 翌 年 度 繰 越 額
款	項	目	節	
諸 収 入	雑 入	雑 入	過 年 度 収 入	円 529,107,394
(元 科 目 別 内 訳)				
使用料及び手数料	使 用 料	道 営 住 宅 使 用 料	公 営 住 宅 使 用 料	247,237,613
			公 営 住 宅 駐 車 場 使 用 料	35,449,313
			土 地 使 用 料	518,834
		住 宅 都 市 使 用 料	公 営 住 宅 使 用 料	8,405,126
			公 営 住 宅 駐 車 場 使 用 料	4,477
		建 設 使 用 料	公 営 住 宅 使 用 料	91,429,959
公 営 住 宅 駐 車 場 使 用 料	5,248,802			
諸 収 入	雑 入	建 設 関 係 収 入	雑 入	9,543,004
		雑 入	雑 入	131,270,266

特 別 会 計 合 計				円 11,557,417,419
--------------------	--	--	--	---------------------

別表第3

歳入増減額調書

科 目	予算現額	収入済額	増減(△)額	摘 要
	円	円	円	
道 民 税 道 個 人 税	165,214,172,000	165,292,566,607	78,394,607	現年課税分において個人所得が予定より多かったこと等による。
法 人 税	20,452,621,000	20,762,038,700	309,417,700	現年課税分において法人所得が予定より多かったこと等による。
利 子 割	1,912,467,000	1,918,728,084	6,261,084	現年課税分において利子等の額が予定より多かったことによる。
事 業 税 法 人 税	89,420,483,000	91,255,267,843	1,834,784,843	現年課税分において法人事業所得が予定より多かったこと等による。
地 方 消 費 税 譲 渡 税 割	115,101,677,000	115,685,149,666	583,472,666	現年課税分において税制改正影響が予定より大きかったことによる。
貨 物 割	23,931,547,000	23,962,225,790	30,678,790	現年課税分において輸入額が予定より多かったことによる。
不 動 産 取 得 税 不 動 産 取 得 税	14,943,415,000	15,310,250,251	366,835,251	現年課税分において不動産取引が予定より多かったこと等による。
道 た ば こ 税 道 た ば こ 税	7,871,985,000	7,847,607,330	△ 24,377,670	現年課税分において売渡本数が予定より少なかったことによる。
ゴ ル フ 場 利 用 税 ゴ ル フ 場 利 用 税	1,701,507,000	1,734,537,638	33,030,638	現年課税分においてゴルフ場利用者数が予定より多かったこと等による。
自 動 車 取 得 税 自 動 車 取 得 税	6,496,777,000	6,527,380,895	30,603,895	証紙分において課税対象が予定より多かったこと等による。
軽 油 引 取 税 軽 油 引 取 税	55,804,607,000	55,446,781,781	△ 357,825,219	現年課税分において軽油引取数量が予定より少なかったこと等による。
自 動 車 税 自 動 車 税	76,616,911,000	76,605,874,055	△ 11,036,945	滞納繰越分において収入が予定より少なかったこと等による。
狩 猟 税 狩 猟 税	91,599,000	55,782,300	△ 35,816,700	現年課税分において課税対象が予定より少なかったことによる。
循 環 資 源 利 用 促 進 税 循 環 資 源 利 用 促 進 税	893,691,000	910,553,763	16,862,763	現年課税分において産廃排出量が予定より多かったこと等による。
地 方 消 費 税 清 算 金 地 方 消 費 税 清 算 金 地 方 消 費 税 清 算 金	215,551,755,000	215,595,817,040	44,062,040	収入が予定より多かったことによる。
地 方 譲 与 税 地 方 法 人 特 別 譲 与 税 地 方 法 人 特 別 譲 与 税	87,370,000,000	87,355,119,000	△ 14,881,000	国の譲与額の配分減による。

科 目	予 算 現 額	収 入 済 額	増減(△)額	摘 要
	円	円	円	
地方揮発油譲与税 地方揮発油譲与税	13,013,000,000	13,554,758,000	541,758,000	国の譲与額の配分増による。
石油ガス譲与税 石油ガス譲与税	841,000,000	857,782,000	16,782,000	国の譲与額の配分増による。
航空機燃料譲与税 航空機燃料譲与税	167,000,000	182,547,000	15,547,000	国の譲与額の配分増による。
地 方 交 付 税 地方交付税 地方交付税	648,712,736,000	648,684,972,000	△ 27,764,000	国の交付額の配分減による。
分 担 金 及 び 負 担 金 分 担 金 農 政 費 分 担 金	5,607,170,000	2,173,174,132	△ 3,433,995,868	1 農業生産基盤整備・保全事業費 分担金において道営土地改良事業 費等が繰越しとなったこと等によ り3,405,474,306円の減となった こと 2 農村整備事業費分担金において 道営農村総合整備事業費が繰越し となったこと等により26,602,153 円の減となったこと 等による。
負 担 金 総合政策費負担金	941,664,000	709,322,208	△ 232,341,792	1 社会資本費負担金が入札減によ り10,325,426円の減となったこと 2 空港活性化推進費負担金が予定 より13,396,828円の減となったこ と 3 新幹線対策費負担金において事 業主体の事業精査により 22,908,462円の増となったこと 4 情報政策費負担金において情報 システム推進費が繰越しとなった ため231,528,000円の減となった こと による。
保健福祉費負担金	764,330,000	714,708,598	△ 49,621,402	保健福祉総務費負担金において応急 仮設住宅入居者の減等により 49,621,402円の減となったこと による。
農 政 費 負 担 金	12,240,697,000	8,380,734,455	△ 3,859,962,545	1 農業生産基盤整備・保全事業費 負担金において道営土地改良事業 費等が繰越しとなったこと等によ り3,874,680,901円の減となった こと 2 農村整備事業費負担金において 工種の変更により12,812,118円の 増となったこと 等による。

科 目	予 算 現 額	収 入 済 額	増 減 (△) 額	摘 要
水産林務費負担金	円 805,675,000	円 712,289,390	円 △ 93,385,610	水産基盤整備費負担金において水産物供給基盤整備事業費が繰越しとなったこと等により92,641,119円の減となったこと 等による。
建設費負担金	505,185,000	450,014,745	△ 55,170,255	ダム建設費負担金においてダム負担工事費が繰越しとなったこと等により50,470,633円の減となったこと等による。
使用料及び手数料 使 用 料 総合政策使用料	405,042,000	419,675,725	14,633,725	空港使用料において機材の大型化及び増便により14,642,519円の増となったこと等による。
保健福祉使用料	992,599,000	917,178,735	△ 75,420,265	1 診療所使用料において診療件数が予定より少なかったことにより30,491,737円の減となったこと 2 看護学院授業料において学生数の減により16,445,800円の減となったこと 3 医療型障害児入所施設診療料において医療費が予定より多かったことにより14,234,098円の増となったこと 4 児童施設使用料において給付費の減により34,938,888円の減となったこと 等による。
経 済 使 用 料	160,455,000	111,148,271	△ 49,306,729	1 工業技術センター使用料が予定より4,243,330円の減となったこと 2 技術専門学院授業料において入学者数が予定より少なかったことにより42,663,960円の減となったこと 等による。
水産林務使用料	388,525,000	366,560,558	△ 21,964,442	漁港利用料が予定より21,418,412円の減となったこと等による。
建設使用料	2,252,215,000	2,268,392,851	16,177,851	1 道路占用料が予定より7,772,814円の増となったこと 2 水利使用料が予定により10,121,817円の増となったこと 等による。
警 察 使 用 料	43,202,000	33,823,104	△ 9,378,896	建物使用料が予定より9,376,203円の減となったこと等による。

科 目	予 算 現 額	収 入 済 額	増減(△)額	摘 要
教 育 使 用 料	7,139,451,000	6,978,766,358	△ 160,684,642	<p>円</p> <p>円</p> <p>円</p> <p>1 高等学校授業料において入学者数が予定より少なかったことにより145,120,545円の減となったこと</p> <p>2 近代美術館使用料において観覧者が予定より少なかったことにより12,654,010円の減となったこと</p> <p>3 函館美術館使用料において観覧者が予定より少なかったことにより4,833,990円の減となったこと</p> <p>4 建物使用料において博物館に係る使用許可が多かったことにより5,843,802円の増となったこと</p> <p>等による。</p>
手 数 料 経 済 手 数 料	9,939,000	3,940,450	△ 5,998,550	<p>1 工業技術センター試験分析手数料が予定より3,292,450円の減となったこと</p> <p>2 地域食品加工技術センター試験分析手数料が2,706,100円の減となったこと</p> <p>による。</p>
証 紙 収 入 証 紙 収 入	9,276,094,000	8,684,555,119	△ 591,538,881	<p>収入証紙の売りさばき額が予定より少なかったことによる。</p>
国 庫 支 出 金 国 庫 負 担 金 保健福祉費国庫負担金	47,633,686,000	46,720,017,779	△ 913,668,221	<p>1 救助費国庫負担金において受入がなかったことにより5,150,000円の減となったこと</p> <p>2 感染症対策費国庫負担金において国の交付額が予定より14,172,756円の減となったこと</p> <p>3 特定疾患等対策費国庫負担金において国の交付額が予定より849,248,748円の減となったこと</p> <p>4 障がい者自立支援費国庫負担金において国の交付額が予定より7,287,539円の減となったこと</p> <p>5 障がい者対策推進費国庫負担金において国の交付額が予定より14,442,262円の減となったこと</p> <p>6 自立支援費国庫負担金において国の交付額が予定より17,961,268円の減となったこと</p> <p>等による。</p>

科 目	予 算 現 額	収 入 済 額	増 減 (△) 額	摘 要
	円	円	円	
国庫補助金 総務費補助金	26,840,403,800	23,041,055,799	△ 3,799,348,001	<p>1 私学振興費補助金において国の交付額が予定より148,600,796円の減となったこと</p> <p>2 学事宗務諸費補助金において受入科目の変更等により181,413,000円の減となったこと</p> <p>3 原子力安全対策費補助金において原子力防災安全対策費が繰越しとなったこと等により1,472,214,977円の減となったこと</p> <p>4 後進地域開発等事業費補助金において、国の交付額が予定より13,765,191円の増となったこと</p> <p>5 地域住民生活等緊急支援のための交付金において国の交付額が予定より1,089,292,419円の減となったこと</p> <p>6 地域創生加速化交付金において地方創生対策推進費が繰越しとなったこと等により911,930,000円の減となったこと</p> <p>等による。</p>
総合政策費補助金	3,316,236,000	3,017,399,566	△ 298,836,434	<p>1 社会資本費補助金において国の交付額が予定より14,809,215円の減となったこと</p> <p>2 情報政策費補助金において情報システム推進費が繰越しとなったこと等により247,088,000円の減となったこと</p> <p>3 空港建設費補助金において空港公共事業費が繰越しとなったこと等により16,196,187円の減となったこと</p> <p>4 地域活力基盤整備事業費補助金において国の交付額が予定より20,743,032円の減となったこと</p> <p>による。</p>
環境生活費補助金	922,772,000	892,986,861	△ 29,785,139	<p>1 アイヌ政策推進費補助金において国の交付額が予定より10,584,335円の減となったこと</p> <p>2 循環型社会推進費補助金において国の交付額が予定より4,836,000円の減となったこと</p> <p>3 自然環境対策費補助金において国の交付額が予定より4,628,000円の減となったこと</p>

科 目	予 算 現 額	収 入 済 額	増減(△)額	摘 要
	円	円	円	
保健福祉費補助金	10,419,089,000	9,039,900,503	△ 1,379,188,497	<p>4 エゾシカ対策推進費補助金において国の交付額が予定より5,056,000円の減となったこと等による。</p> <p>1 保健福祉総務費補助金において国の交付額が予定より10,519,000円の減となったこと</p> <p>2 医療対策費補助金において国の交付額が予定より148,014,000円の減となったこと</p> <p>3 救急医療対策費補助金において国の交付額が予定より127,701,377円の減となったこと</p> <p>4 特定疾患等対策費補助金において国の交付額が予定より40,562,513円の減となったこと</p> <p>5 高齢者計画推進費補助金において国の交付額が予定より14,966,000円の増となったこと</p> <p>6 介護保険運営費補助金において国の交付額が予定より6,016,000円の減となったこと</p> <p>7 障がい者対策推進費補助金において国の交付額が予定より27,853,871円の減となったこと</p> <p>8 少子化対策費補助金において国の交付額が予定より11,608,885円の減となったこと</p> <p>9 子育て支援費補助金において国の交付額が予定より370,241,000円の減となったこと</p> <p>10 医務薬務指導費補助金において国の交付額が予定より221,684,000円の減となったこと</p> <p>11 社会福祉施設整備費補助金において社会福祉施設整備事業費が繰越しとなったこと等により415,311,000円の減となったこと等による。</p>
経 済 費 補 助 金	4,006,534,000	3,828,568,475	△ 177,965,525	<p>1 産業立地推進費補助金において国の交付額が予定より6,775,448円の減となったこと</p> <p>2 エネルギー対策費補助金において国の交付額が予定より57,233,640円の減となったこと</p> <p>3 就業支援費補助金において国の交付額が予定より63,112,000円の減となったこと</p>

科 目	予 算 現 額	収 入 済 額	増 減 (△) 額	摘 要
	円	円	円	
農 政 費 補 助 金	89,976,585,000	61,472,911,400	△ 28,503,673,600	<p>4 公共訓練推進費補助金において国の交付額が予定より48,887,691円の減となったこと</p> <p>等による。</p> <p>1 流通対策費補助金において国の交付額が予定より6,842,005円の減となったこと</p> <p>2 食品安全対策費補助金において国の交付額が予定より34,698,697円の減となったこと</p> <p>3 酪農畜産振興費補助金において国の交付額が予定より114,496,600円の減となったこと</p> <p>4 家畜衛生対策費補助金において国の交付額が予定より20,663,289円の減となったこと</p> <p>5 植物防疫生産資材対策費補助金において国の交付額が予定より10,332,800円の減となったこと</p> <p>6 経営担い手対策費補助金において国の交付額が予定より138,854,864円の減となったこと</p> <p>7 地域支援対策費補助金において強い農業づくり事業費が繰越しとなったこと等により5,002,381,000円の減となったこと</p> <p>8 農地調整対策費補助金において国の交付額が予定より77,487,050円の減となったこと</p> <p>9 自作農財産管理費補助金において国の交付額が予定より45,045,000円の増となったこと</p> <p>10 農業生産基盤整備・保全事業費補助金において道営土地改良事業費等が繰越しとなったこと等により23,079,493,035円の減となったこと</p> <p>11 農村整備事業費補助金において道営農村総合整備事業費及び団体営農村総合整備事業費が繰越しとなったこと等により61,209,600円の減となったこと</p> <p>等による。</p>
水 産 林 務 費 補 助 金	41,034,595,000	33,098,265,184	△ 7,936,329,816	<p>1 水産業漁村振興推進費補助金において水産業振興構造改善事業費が繰越しとなったこと等により2,513,963,361円の減となったこと</p>

科 目	予 算 現 額	収 入 済 額	増減(△)額	摘 要
	円	円	円	
				<p>2 水産加工流通対策費補助金において水産物流通総合対策事業費が繰越しとなったこと等により 561,093,931円の減となったこと</p> <p>3 水産基盤整備費補助金において水産物供給基盤整備事業費及び漁港施設災害関連事業費が繰越しとなったこと等により 3,478,489,440円の減となったこと</p> <p>4 漁港海岸保全費補助金において漁港海岸保全事業費が繰越しとなったこと等により14,219,878円の減となったこと</p> <p>5 経営改善対策費補助金において国の交付額が予定より 130,197,575円の減となったこと</p> <p>6 造林振興費補助金において公共事業事務費及び森林環境保全整備事業費が繰越しとなったこと等により735,229,738円の減となったこと</p> <p>7 森林保護種苗対策費補助金において国の交付額が予定より 10,606,986円の減となったこと</p> <p>8 治山事業費補助金において治山事業費が繰越しとなったこと等により234,095,138円の減となったこと</p> <p>9 道有林管理費補助金において公共事業費が繰越しとなったこと等により251,014,740円の減となったこと</p> <p>等による。</p>
建設費補助金	68,647,821,000	63,053,293,655	△ 5,594,527,345	<p>1 建設総務費補助金において補助事業事務費が繰越しとなったこと等により7,464,742円の減となったこと</p> <p>2 道路新設改良費補助金において道路公共事業費（新設）が繰越しとなったこと等により 1,129,294,390円の減となったこと</p> <p>3 積雪寒冷対策費補助金において流用のため162,000,000円の増となったこと</p> <p>4 河川改良費補助金において河川公共事業費が繰越しとなったこと等により383,841,000円の減となったこと</p>

科 目	予 算 現 額	収 入 済 額	増 減 (△) 額	摘 要
	円	円	円	
				5 ダム建設費補助金においてダム公共事業費が繰越しとなったことにより146,135,000円の減となったこと 6 砂防費補助金において砂防公共事業費が繰越しとなったこと等により336,076,000円の減となったこと 7 災害関連事業費補助金において災害関連事業費が繰越しとなったこと等により42,444,000円の減となったこと 8 海岸保全事業費補助金において海岸公共事業費が繰越しとなったこと等により200,531,000円の減となったこと 9 街路事業費補助金において街路公共事業費が繰越しとなったこと等により521,570,683円の減となったこと 10 建築防災費補助金において住宅・建築物耐震改修等事業費が繰越しとなったこと等により83,084,500円の減となったこと 11 地域活力基盤整備事業費補助金において地域活力基盤整備事業費(新設)等が繰越しとなったこと等により2,904,932,704円の減となったこと 等による。
警 察 費 補 助 金	2,891,414,000	2,539,357,319	△ 352,056,681	1 警察行政費補助金において国の交付額が予定より344,623,681円の減となったこと 2 交通安全対策事業費補助金において国の交付額が予定より7,433,000円の減となったこと による。
教 育 費 補 助 金	8,968,981,000	8,977,826,647	8,845,647	1 教育奨励費補助金において国の交付額が予定より55,020,340円の減となったこと 2 教職員費補助金において国の交付額が予定より45,181,987円の増となったこと 3 高等学校管理費補助金において国の交付額が予定より8,828,000円の減となったこと 4 特別支援学校教育振興費補助金において国の交付額が予定より43,250,000円の減となったこと

科 目	予 算 現 額	収 入 済 額	増 減 (△) 額	摘 要
	円	円	円	
災害復旧費補助金	8,036,517,410	4,457,749,134	△ 3,578,768,276	<p>5 特別支援学校建設費補助金において国の交付額が予定より85,075,000円の増となったこと</p> <p>6 学校教育指導費補助金において国の交付額が予定より9,327,000円の減となったこと</p> <p>7 生涯学習振興費補助金において国の交付額が予定より6,450,000円の減となったこと</p> <p>等による。</p> <p>1 耕地災害復旧費補助金において耕地災害復旧事業費が繰越しとなったこと等により690,684,693円の減となったこと</p> <p>2 漁港災害復旧費補助金において漁港災害復旧費が繰越しとなったこと等により889,858,000円の減となったこと</p> <p>3 林道災害復旧費補助金において林道災害復旧事業費が繰越しとなったこと等により23,010,000円の減となったこと</p> <p>4 治山災害復旧費補助金において緊急治山事業費及び治山施設災害復旧事業費が繰越しとなったこと等により87,614,583円の減となったこと</p> <p>5 土木災害復旧費補助金において土木災害復旧事業費が繰越しとなったこと等により1,887,601,000円の減となったこと</p> <p>による。</p>
委 託 金 総合政策費委託金	3,485,750,000	3,390,032,435	△ 95,717,565	<p>統計費委託金において国の交付額が予定より92,189,792円の減となったこと等による。</p>
保健福祉費委託金	231,343,000	196,197,738	△ 35,145,262	<p>1 保健福祉総務費委託金において国の交付額が予定より5,101,962円の減となったこと</p> <p>2 援護費委託金において国の交付額が予定より23,241,156円の減となったこと</p> <p>等による。</p>
経 済 費 委 託 金	1,779,333,000	1,482,673,023	△ 296,659,977	<p>1 公共訓練推進費委託金において国の交付額が予定より287,736,051円の減となったこと</p>

科 目	予 算 現 額	収 入 済 額	増 減 (△) 額	摘 要
	円	円	円	
農 政 費 委 託 金	259,847,000	253,098,847	△ 6,748,153	2 育成誘致推進費委託金において8,777,444円の減となったこと等による。 農地集団化対策費委託金において国の交付額が予定より6,349,653円の減となったこと等による。
教 育 費 委 託 金	305,110,000	199,377,570	△ 105,732,430	1 学校教育指導費委託金において国の交付額が予定より77,384,657円の減となったこと 2 学校体育費委託金において国の交付額が予定より6,668,700円の減となったこと 3 学校保健費委託金において国の交付額が予定より15,901,643円の減となったこと 4 学校給食費委託金において国の交付額が予定より5,065,467円の減となったこと 等による。
財 産 収 入 財 産 運 用 収 入 財 産 貸 付 収 入	3,488,677,000	3,508,693,328	20,016,328	1 建物貸付収入が予定より44,179,497円の増となったこと 2 公宅貸付収入が予定より11,661,698円の減となったこと 3 船舶貸付収入が予定より16,401,529円の減となったこと 等による。
利 子 及 び 配 当 金	687,799,000	701,557,825	13,758,825	利子が予定より多かったこと等による。
財 産 売 払 収 入 不 動 産 売 払 収 入	1,768,408,000	1,173,489,984	△ 594,918,016	土地売払収入において売払処分が予定より598,367,799円の減となったこと等による。
寄 附 金 寄 附 金 総 合 政 策 費 寄 附 金	65,060,000	3,170,275	△ 61,889,725	空港活性化推進費寄附金が予定より58,100,000円の減となったこと等による。
繰 入 金 特 別 会 計 繰 入 金 病 院 事 業 会 計 繰 入 金	1,280,336,000	1,285,384,122	5,048,122	病院事業会計からの繰入れが予定より増となったことによる。
基 金 繰 入 金 減 債 基 金 繰 入 金	9,000,000,000	1,300,000,000	△ 7,700,000,000	減債基金からの繰入れが予定より減となったことによる。

科 目	予 算 現 額	収 入 済 額	増減(△)額	摘 要
	円	円	円	
循環資源利用促進税 基金繰入金	897,169,000	807,247,285	△ 89,921,715	循環資源利用促進税基金からの繰入れが予定より減となったことによる。
消費者行政活性化 基金繰入金	34,190,000	7,806,153	△ 26,383,847	消費者行政活性化基金からの繰入れが予定より減となったことによる。
災害救助基金繰入金	5,150,000	0	△ 5,150,000	災害救助基金からの繰入れがなかったことにより減となったことによる。
地域医療再生臨時 特例基金繰入金	854,573,000	809,681,657	△ 44,891,343	地域医療再生臨時特例基金からの繰入れが予定より減となったことによる。
地域医療介護総合確保 基金繰入金	5,058,916,000	4,725,734,191	△ 333,181,809	地域医療介護総合確保基金からの繰入れが予定より減となったことによる。
緊急雇用創出事業 臨時特例基金繰入金	2,752,235,000	2,593,268,507	△ 158,966,493	緊急雇用創出事業臨時特例基金からの繰入れが予定より減となったことによる。
農業構造改革支援 基金繰入金	2,400,466,000	2,382,816,887	△ 17,649,113	農業構造改革支援基金からの繰入れが予定より減となったことによる。
森林整備地域活動 支援基金繰入金	176,130,000	164,062,428	△ 12,067,572	森林整備地域活動支援基金からの繰入れが予定より減となったことによる。
森林整備加速化・ 林業再生基金繰入金	866,441,000	837,036,810	△ 29,404,190	森林整備加速化・林業再生基金からの繰入れが予定より減となったことによる。
社会福祉施設等耐震化等 臨時特例基金繰入金	0	5,510,602	5,510,602	社会福祉施設等耐震化等臨時特例基金からの繰入れが予定より増となったことによる。
介護基盤緊急整備等 臨時特例基金繰入金	0	36,786,153	36,786,153	介護基盤緊急整備等臨時特例基金からの繰入れが予定より増となったことによる。
諸 収 入				
延滞金、加算金及び過料等 税 附 帯 収 入	771,680,000	764,138,951	△ 7,541,049	1 延滞金の収入が10,136,470円 予定より多かったこと 2 加算金の収入が17,677,519円 予定より少なかったこと による。
過 料 等	279,027,000	256,869,340	△ 22,157,660	放置違反金が予定より少なかったことによる。
預 金 利 子 預 金 利 子	71,093,000	99,991,771	28,898,771	預金利子が予定より多かったこと等による。
貸 付 金 収 入 私立高等学校経営 安定資金貸付金収入	3,145,000,000	2,625,000,000	△ 520,000,000	元金収入において資金の貸付実績が 予定を下回ったことによる。
私学振興基金協会 貸 付 金 収 入	200,387,000	100,384,297	△ 100,002,703	元金収入において資金の貸付実績が 100,000,000円予定を下回ったこと 等による。

科 目	予 算 現 額	収 入 済 額	増 減 (△) 額	摘 要
アイヌ生活向上振興 資金貸付金収入	30,413,000	24,692,000	△ 5,721,000	元金収入において資金の貸付実績が 予定を下回ったことによる。
看護職員等養成修学 資金貸付金収入	123,000,000	74,187,601	△ 48,812,399	元金収入が予定より少なかったこと による。
公立高等学校奨学 資金貸付金収入	5,969,933,000	5,962,491,000	△ 7,442,000	元金収入が予定より少なかったこと による。
地域医師確保対策 貸付金収入	0	15,594,600	15,594,600	元金収入が予定より多かったこと による。
受託事業収入 農政受託事業収入	392,397,000	318,112,916	△ 74,284,084	道営土地改良関連受託事業収入が予 定より64,338,265円の減となったこ と等による。
建設受託事業収入	296,160,000	289,002,872	△ 7,157,128	河川改良受託事業収入が予定より 5,918,032円の減となったこと等 による。
収益事業収入 宝くじ収入	7,648,468,000	7,498,748,743	△ 149,719,257	宝くじの売り上げが予定より減とな ったことによる。
雑 入 議会関係収入	453,000	43,613,624	43,160,624	雑入において返納金等があったこと により43,332,220円の増となったこ と等による。
総務関係収入	1,328,318,000	1,595,761,316	267,443,316	1 宝くじ時効益金収入が予定より 17,059,012円の増となったこと 2 雑入において返納金等があった ことにより76,061,837円の増とな ったこと 3 派遣職員給与費補填金収入が予 定より181,866,564円の増となった こと 等による。
総合政策関係収入	447,320,000	456,144,737	8,824,737	1 派遣職員給与費補填金収入が予 定より22,674,110円の増となった こと 2 空港環境整備協会収入が予定よ り28,042,000円の減となったこと 3 雑入において返還金等があった ことにより19,007,743円の増とな ったこと 等による。
環境生活関係収入	32,433,000	75,494,298	43,061,298	1 日本スポーツ振興センター助成 金収入が予定より9,934,000円の 減となったこと 2 雑入において返還金等があった ことにより13,335,930円の増とな ったこと

科 目	予 算 現 額	収 入 済 額	増減(△)額	摘 要
	円	円	円	
経 済 関 係 収 入	208,794,000	232,864,424	24,070,424	3 派遣職員給与費補填金収入が予定より38,139,139円の増となったこと 等による。 雑入において返還金等があったことにより28,908,343円の増となったこと等による。
農 政 関 係 収 入	311,544,000	234,553,689	△ 76,990,311	1 北海道農業信用基金協会出資金返還金収入が38,950,000円の減となったこと 2 担い手育成総合推進事業費補助金返還金収入が予定より21,690,738円の減となったこと 3 過年度収入が予定より73,183,000円の減となったこと 4 国営事業負担金返還金収入が予定より57,922,365円の増となったこと 等による。
水産林務関係収入	652,221,000	691,493,619	39,272,619	1 派遣職員給与費補填金収入が予定より29,485,776円の増となったこと 2 雑入において賠償金等があったことにより8,693,494円の増となったこと 等による。
建 設 関 係 収 入	143,975,000	254,087,812	110,112,812	1 電力料収入が予定より5,795,373円の増となったこと 2 雑入において賠償金等があったことにより9,562,531円の増となったこと 3 派遣職員給与費補填金収入が予定より96,531,748円の増となったこと 等による。
警 察 関 係 収 入	372,936,000	394,159,276	21,223,276	1 遺失金期満後収入が予定より8,565,612円の増となったこと 2 留置施設代用刑事施設受託収入が予定より12,424,100円の減となったこと 3 雑入において災害共済金等があったことにより20,391,691円の増となったこと

科 目	予 算 現 額	収 入 済 額	増 減 (△) 額	摘 要
	円	円	円	
教育関係収入	422,157,000	427,994,386	5,837,386	<p>4 過年度収入が予定より6,658,733円の増となったこと等による。</p> <p>1 特別支援学校実習関連収入が予定より4,551,222円の減となったこと</p> <p>2 日本スポーツ振興センター災害共済給付金収入が予定より21,070,745円の減となったこと</p> <p>3 雑入において給与返納金等があったことにより15,258,179円の増となったこと</p> <p>4 派遣職員給与費補填金収入が予定より12,171,721円の増となったこと</p> <p>5 学校管理者賠償責任保険金収入が予定より13,481,912円の増となったこと</p> <p>等による。</p>
道 道 務 債 債	20,438,000,000	19,934,000,000	△ 504,000,000	<p>1 庁舎等整備費が予定より下回ったこと</p> <p>2 道民活動センタービル施設整備費が予定より下回ったこと</p> <p>等による。</p>
総合政策債	23,590,000,000	18,784,000,000	△ 4,806,000,000	<p>1 北海道特定特別総合開発事業推進費が予定より下回ったこと</p> <p>2 総合行政情報ネットワーク施設整備費において情報システム推進費が繰越し等となったこと</p> <p>3 北海道新幹線鉄道整備事業費において北海道新幹線鉄道整備事業費負担金が繰越し等となったこと</p> <p>4 直轄空港整備費が予定より下回ったこと</p> <p>5 空港整備費において空港公共事業費が繰越し等となったこと</p> <p>による。</p>
環境生活債	377,000,000	365,000,000	△ 12,000,000	<p>自然環境対策費が予定より下回ったことによる。</p>
保健福祉債	2,812,000,000	2,592,000,000	△ 220,000,000	<p>1 保健所整備費が予定より下回ったこと</p>

科 目	予 算 現 額	収 入 済 額	増 減 (△) 額	摘 要
	円	円	円	
経 済 債	500,000,000	477,000,000	△ 23,000,000	2 社会福祉施設整備費において社会福祉施設整備事業費が繰越し等となったこと 3 すべての人にやさしいまちづくり推進事業費が予定より下回ったこと 等による。 公共訓練推進費が予定より下回ったこと等による。
農 政 債	43,151,000,000	30,267,000,000	△ 12,884,000,000	1 土地改良事業費において公共事業事務費及び道営土地改良事業費が繰越し等となったこと 2 農用地造成事業費において公共事業事務費及び道営農用地造成事業費が繰越し等となったこと 3 農地防災事業費において公共事業事務費及び道営農地防災事業費が繰越し等となったこと 4 農道等整備事業費において公共事業事務費及び道営農道整備事業費が繰越し等となったこと 5 農村総合整備事業費において公共事業事務費及び道営農村総合整備事業費が繰越し等となったこと 等による。
水 産 林 務 債	25,555,500,000	21,985,500,000	△ 3,570,000,000	1 水産基盤整備費において水産物供給基盤整備事業費等が繰越し等となったこと 2 漁港海岸保全費において公共事業事務費及び漁港海岸保全事業費が繰越し等となったこと 3 臨時漁港海岸保全施設整備特別対策事業費が予定より下回ったこと 4 林道事業費が予定より下回ったこと 5 治山事業費において公共事業事務費及び治山事業費が繰越し等となったこと 6 臨時治山施設整備特別対策事業費が予定より下回ったこと 7 森林整備費において森林環境保全整備事業費等が繰越し等となったこと 8 直轄特定漁港漁場整備事業費が予定より上回ったこと

科 目	予 算 現 額	収 入 済 額	増 減 (△) 額	摘 要
	円	円	円	
建 設 債	107,353,000,000	101,905,000,000	△ 5,448,000,000	<p>9 水産業漁村振興推進費において水産業振興構造改善事業費が繰越し等となったこと</p> <p>による。</p> <p>1 道路新設改良費において公共事業事務費及び道路公共事業費（新設）が繰越し等となったこと</p> <p>2 臨時道路整備特別対策事業費において道路特別対策事業費（新設）等が繰越し等となったこと</p> <p>3 河川改良費において公共事業事務費及び河川公共事業費が繰越し等となったこと</p> <p>4 臨時河川整備特別対策事業費が予定より下回ったこと</p> <p>5 ダム建設費においてダム公共事業費が繰越し等となったこと</p> <p>6 砂防費において公共事業事務費及び砂防公共事業費が繰越し等となったこと</p> <p>7 臨時砂防施設整備特別対策事業費が予定より下回ったこと</p> <p>8 災害関連事業費において災害関連事業費が繰越し等となったこと</p> <p>9 海岸保全事業費において公共事業事務費及び海岸公共事業費が繰越し等となったこと</p> <p>10 臨時海岸保全施設整備特別対策事業費が予定より下回ったこと</p> <p>11 街路事業費において公共事業事務費及び街路公共事業費が繰越し等となったこと</p> <p>12 臨時街路整備特別対策事業費において街路特別対策事業費等が繰越し等となったこと</p> <p>等による。</p>
警 察 債	1,181,000,000	1,128,000,000	△ 53,000,000	<p>1 警察施設整備費が予定を下回ったこと</p> <p>2 交通安全施設整備費が予定を下回ったこと</p> <p>による。</p>

科 目	予 算 現 額	収 入 済 額	増減(△)額	摘 要
教 育 債	円 4,618,000,000	円 4,315,000,000	円 △ 303,000,000	1 高等学校施設整備費が予定より下回ったこと 2 特別支援学校施設整備費が予定より下回ったこと による。
災 害 復 旧 債	2,301,000,000	1,334,000,000	△ 967,000,000	1 耕地災害復旧費において耕地災害復旧事業事務費及び耕地災害復旧事業費が繰越し等となったこと 2 漁港災害復旧費において補助事業事務費及び漁港災害復旧費が繰越し等となったこと 3 林道災害復旧費において林道災害復旧事業費が繰越しとなったこと 4 治山災害復旧費において緊急治山事業費等が繰越し等となったこと 5 土木災害復旧費において補助事業事務費及び土木災害復旧事業費が繰越し等となったこと による。
減 収 補 填 債	10,296,000,000	7,000,000,000	△ 3,296,000,000	減収補填債が予定より減となったことによる。

別表第4

歳出不用額調書

科 目	予算現額	支出済額	翌年度繰越額	不用額	摘 要
	円	円	円	円	
議 会 費 議 事 務 局 費	1,753,628,000	1,696,827,640	0	56,800,360	運営費等の執行残
総 務 費 総 務 管 理 費	67,654,814,000	66,766,426,200	0	888,387,800	給与費等の執行残
行 政 改 革 費	9,134,998,000	9,106,578,260	0	28,419,740	札幌医科大学運営支援費等の執行残
人 事 管 理 費	260,370,000	254,515,734	0	5,854,266	執行残
職 員 厚 生 管 理 費	1,080,770,000	1,051,964,141	0	28,805,859	職員健康診断費が予定を下回ったこと等による。
庁 中 管 理 費	7,195,171,000	6,494,040,846	0	701,130,154	執行残
財 産 管 理 費	7,955,884,000	7,840,104,003	0	115,779,997	執行残
総 務 諸 費	198,609,000	169,818,267	0	28,790,733	総務管理諸費の執行残
徴 税 費 賦 課 徴 収 費	140,097,006,000	140,052,573,974	0	44,432,026	一般徴税諸費等の執行残
学 事 宗 務 費 私 学 振 興 費	45,460,693,000	44,768,848,042	0	691,844,958	私立高等学校経営安定資金貸付金が予定を下回ったこと等による。
防 災 費 消 防 振 興 費	127,923,000	121,345,034	0	6,577,966	危険物取扱者・消防設備士指導費等の執行残
防 災 対 策 費	562,786,000	549,030,732	0	13,755,268	消防防災ヘリコプター運航管理費等の執行残
消 防 学 校 費	142,160,000	136,288,900	0	5,871,100	消防学校管理費等の執行残
原子力安全対策費 原子力安全対策費	3,784,242,800	2,289,618,181	1,068,500,000	426,124,619	原子力防災安全対策費が予定を下回ったこと等による。
領 土 復 帰 対 策 費 領 土 復 帰 対 策 費	849,608,000	838,674,455	0	10,933,545	北方領土隣接地域振興等事業推進費が予定を下回ったこと等による。
会 計 管 理 費 会 計 総 務 費	754,697,000	732,061,364	0	22,635,636	会計事務諸費等の執行残
選 挙 費 選 挙 管 理 委 員 会 費	170,750,000	161,273,025	0	9,476,975	事務局運営費が予定を下回ったこと等による。
北海道知事及び北海道 議 会 議 員 選 挙 費	2,018,375,000	1,833,323,160	0	185,051,840	北海道知事及び北海道議会議員選挙費が予定を下回ったことによる。
監 査 委 員 費 事 務 局 費	688,978,000	577,266,565	0	111,711,435	給与費等の執行残

科 目	予算現額	支出済額	翌年度繰越額	不用額	摘 要
	円	円	円	円	
総合政策費 総合政策管理費 総合政策総務費	3,354,250,000	3,325,703,357	0	28,546,643	総務管理諸費等の執行残
国際交流費 国際交流推進費	202,545,000	192,830,846	0	9,714,154	国際交流推進費等の執行残
政策費 政策企画費	3,803,168,000	2,459,344,133	911,011,000	432,812,867	地方創生対策推進費等の執行残
社会資本費	4,008,237,000	3,978,098,930	0	30,138,070	北海道特定特別総合開発事業推進費等の執行残
土地水総合対策費	105,846,000	100,793,160	0	5,052,840	土地利用規制等対策費等の執行残
科学 I T 振興費 科学技術振興費	13,198,347,000	13,187,894,833	0	10,452,167	総合研究機構運営支援費が予定を下回ったこと等による。
情報政策費	4,932,907,000	2,915,614,838	1,907,062,000	110,230,162	情報システム推進費等の執行残
交通政策費 交通企画費	3,684,454,000	3,676,233,223	0	8,220,777	バス運行対策・利用促進費が予定を下回ったこと等による。
新幹線推進費	16,811,147,000	12,788,683,606	3,729,093,335	293,370,059	北海道新幹線鉄道整備事業費負担金が予定を下回ったこと等による。
物流港湾費	2,716,814,000	2,711,026,586	0	5,787,414	国際海上ネットワーク形成推進費等の執行残
航空費 空港活性化推進費	2,620,556,000	2,427,128,539	0	193,427,461	新千歳空港国際拠点空港化推進費が予定を下回ったこと等による。
空港建設費	975,386,000	903,673,172	25,320,000	46,392,828	空港整備費地域活力基盤整備事業費等の執行残
地域づくり支援費 地域づくり推進費	7,976,278,000	7,687,777,510	0	288,500,490	地域づくり推進費が予定を下回ったこと等による。
地域行政費 市町村振興奨励費	2,749,648,000	2,740,478,616	0	9,169,384	住民基本台帳ネットワークシステム推進費等の執行残
統計費	3,082,490,000	2,989,745,927	0	92,744,073	委託統計費の執行残
環境生活費 環境生活管理費 環境生活総務費	2,222,565,000	2,197,234,310	0	25,330,690	総務管理諸費等の執行残

科 目	予算現額	支出済額	翌年度繰越額	不用額	摘 要
	円	円	円	円	
アイヌ政策推進費 アイヌ政策推進費	738,592,000	696,824,179	0	41,767,821	アイヌ生活向上推進費が 予定を下回ったこと等による。
環境推進費 大気環境対策費	154,582,000	148,071,150	0	6,510,850	大気汚染対策費等の執行残
水環境対策費	84,344,000	73,660,042	0	10,683,958	水質汚濁対策費等の執行残
循環型社会推進費 循環型社会推進費	1,998,198,000	1,850,942,587	0	147,255,413	循環資源利用促進事業費 が予定を下回ったこと等による。
生物多様性保全費 自然環境対策費	648,577,000	622,058,352	0	26,518,648	自然公園等整備費等の執行残
地球温暖化対策推進費 地球温暖化対策推進費	725,511,000	696,344,188	0	29,166,812	地球温暖化防止対策推進 事業費が予定を下回った ことによる。
エゾシカ対策推進費 エゾシカ対策推進費	217,950,000	210,545,010	0	7,404,990	エゾシカ対策推進事業費 の執行残
消費者安全費 消費者安全推進費	403,417,000	375,197,879	0	28,219,121	消費生活向上対策事業費 が予定を下回ったことによる。
文化・スポーツ費 文化・スポーツ振興費	1,706,852,000	1,680,601,062	0	26,250,938	文化・スポーツ振興事業費 の執行残
保健福祉費 保健福祉管理費 保健福祉総務費	23,648,929,000	23,440,738,771	80,710,000	127,480,229	総務管理諸費等の執行残
地域医療費 医療対策費	13,335,596,000	13,114,641,929	0	220,954,071	医療対策費が予定を下回 ったこと等による。
救急医療対策費	4,780,311,000	4,656,228,378	0	124,082,622	救急医療対策推進費等の 執行残
地域医師確保推進費	964,588,000	899,421,639	0	65,166,361	地域医師確保推進事業費 の執行残
医務薬務費 医務薬務指導費	1,355,591,000	1,107,436,041	0	248,154,959	医務指導費が予定を下回 ったこと等による。
看護政策費	1,824,741,000	1,701,320,274	0	123,420,726	看護職員確保対策費が予 定を下回ったこと等による。
地域保健費 地域保健費	515,692,000	485,786,529	0	29,905,471	保健所管理費等の執行残
感染症対策費	345,926,000	281,364,071	0	64,561,929	感染症対策事業費が予定 を下回ったことによる。
特定疾患等対策費	13,516,332,000	10,436,226,984	0	3,080,105,016	特定疾患等医療費が予定 を下回ったこと等による。

科 目	予算現額	支出済額	翌年度繰越額	不用額	摘 要
健康増進費	396,430,000	378,343,310	0	18,086,690	健康増進対策事業費が予定を下回ったことによる。
衛生研究所費	325,844,000	315,326,561	0	10,517,439	衛生研究所管理費の執行残
国保医療費 国民健康保険費	138,678,601,000	138,629,121,347	0	49,479,653	老人医療費が予定を下回ったこと等による。
食品衛生費 食品安全対策費	188,669,000	183,007,801	0	5,661,199	食品安全対策費の執行残
食肉検査対策費	550,387,000	508,461,258	0	41,925,742	食肉検査費等の執行残
福祉援護費 地域福祉推進費	1,160,779,000	1,096,171,278	0	64,607,722	地域福祉推進事業費が予定を下回ったこと等による。
福祉基盤費	1,886,640,000	1,848,045,492	0	38,594,508	人材育成対策費が予定を下回ったこと等による。
援護費	86,949,000	51,074,306	0	35,874,694	引揚者、戦傷病者等援護対策費が予定を下回ったことによる。
生活保護費	33,301,881,000	32,498,342,841	0	803,538,159	生活保護費が予定を下回ったことによる。
施設運営指導費 施設運営指導費	1,198,189,000	1,190,263,933	0	7,925,067	施設運営指導費の執行残
社会福祉施設整備費	3,241,610,000	2,614,495,283	226,992,000	400,122,717	社会福祉施設整備事業費が予定を下回ったことによる。
高齢者保健福祉費 高齢者計画推進費	6,251,954,000	6,064,570,536	0	187,383,464	高齢者対策推進費が予定を下回ったことによる。
介護保険運営費	60,570,679,000	60,132,809,399	0	437,869,601	介護保険対策費が予定を下回ったことによる。
障がい者保健福祉費 障がい者自立支援費	55,267,134,000	53,861,633,847	0	1,405,500,153	自立支援医療等事業費が予定を下回ったこと等による。
障がい者対策推進費	1,887,663,000	1,807,810,650	0	79,852,350	障がい者対策推進事業費が予定を下回ったことによる。
障がい者施設管理費	470,394,000	447,303,040	0	23,090,960	障がい者施設管理費の執行残
子ども未来推進費 少子化対策費	86,401,000	73,921,902	0	12,479,098	少子化対策事業費の執行残
子育て支援費	24,428,540,000	23,161,089,036	0	1,267,450,964	子育て支援対策費が予定を下回ったこと等による。
自立支援費	22,957,004,000	22,654,985,363	0	302,018,637	児童福祉施設措置費が予定を下回ったこと等による。

科 目	予算現額	支出済額	翌年度繰越額	不用額	摘 要
	円	円	円	円	
災害救助費	17,156,000	6,855,969	0	10,300,031	災害救助費の執行残
経済管理費 経済総務費	4,016,402,000	4,006,906,732	0	9,495,268	総務管理諸費等の執行残
経済企画費 経済政策費	6,459,392,000	6,094,269,777	0	365,122,223	地域消費喚起・生活支援 対策推進費等の執行残
食関連産業費 食品産業振興費	234,357,000	228,019,511	0	6,337,489	食品産業振興対策費等の 執行残
観光費 観光基盤費	252,487,000	231,493,254	0	20,993,746	観光地づくり推進費が予定 を下回ったことによる。
ニューツーリズム推進費	194,581,000	182,593,644	0	11,987,356	観光プロモーション推進 費が予定を下回ったこと 等による。
国際観光費	147,206,000	137,236,806	0	9,969,194	国際観光推進費が予定を 下回ったことによる。
中小企業費 中小企業支援費	5,165,881,000	5,142,308,351	0	23,572,649	商工指導団体等指導事業 費が予定を下回ったこと等 による。
金融対策費	104,245,741,000	104,196,846,088	0	48,894,912	原料等高騰対策特別資金 等信用保証料補助金が予 定を下回ったこと等による。
国際経済費 貿易経済交流推進費	98,101,000	89,425,111	0	8,675,889	海外事務所運営事業費等 の執行残
産業振興費 ものづくり支援費	246,373,000	236,127,331	0	10,245,669	高度技術産業集積活性化 事業費等の執行残
産業立地推進費	1,683,268,000	1,193,971,936	0	489,296,064	企業立地促進費が予定を 下回ったこと等による。
環境・エネルギー費 エネルギー対策費	2,680,763,000	2,624,178,564	0	56,584,436	電源施設等周辺地域対策 費が予定を下回ったこと等 による。
保安対策費	536,779,000	530,928,174	0	5,850,826	産業保安・鉱害対策費の 執行残
雇用労政費 就業支援費	2,154,122,000	1,925,872,106	0	228,249,894	緊急雇用創出事業臨時特 例対策推進費等の執行残
人材育成費 育成誘致推進費	96,354,000	86,989,770	0	9,364,230	産業人材育成事業費等の 執行残
公共訓練推進費	2,209,981,000	1,831,512,025	0	378,468,975	公共訓練費が予定を下 回ったこと等による。
労働委員会費 事務局費	322,982,000	315,497,975	0	7,484,025	事務局運営費等の執行残

科 目	予 算 現 額	支 出 済 額	翌年度繰越額	不 用 額	摘 要
	円	円	円	円	
農 政 管 理 費 農 政 総 務 費	10,379,445,000	8,797,613,165	1,503,500,000	78,331,835	公共事業事務費等の執行残
食 品 政 策 費 流 通 対 策 費	115,330,000	106,110,695	0	9,219,305	6次産業化施設等整備事業費等の執行残
食 品 安 全 対 策 費	655,334,000	604,510,671	0	50,823,329	環境保全型農業直接支援対策事業費が予定を下回ったこと等による。
畜 産 振 興 費 酪 農 畜 産 振 興 費	4,911,930,000	4,784,477,323	0	127,452,677	畜産振興総合対策事業費が予定を下回ったこと等による。
家 畜 衛 生 対 策 費	808,941,000	757,948,731	0	50,992,269	牛海綿状脳症病性鑑定費が予定を下回ったこと等による。
技 術 普 及 費 普 及 推 進 費	258,145,000	246,578,790	0	11,566,210	農業改良普及センター管理費等の執行残
植 物 防 疫 生 産 資 材 対 策 費	1,241,010,000	1,109,767,761	0	131,242,239	農村環境保全対策推進事業費が予定を下回ったこと等による。
農 業 経 営 費 経 営 担 い 手 対 策 費	1,890,214,000	1,743,983,474	0	146,230,526	担い手育成総合推進事業費が予定を下回ったこと等による。
経 営 体 育 成 対 策 費	3,200,685,000	3,121,935,913	0	78,749,087	農業経営総合支援事業費が予定を下回ったことによる。
農 業 金 融 対 策 費	713,756,000	650,425,279	0	63,330,721	農業金融対策推進費が予定を下回ったことによる。
地 域 支 援 対 策 費	17,052,659,000	12,035,195,793	3,579,354,000	1,438,109,207	強い農業づくり事業費が予定を下回ったこと等による。
農 地 調 整 費 農 地 調 整 対 策 費	790,652,000	705,962,021	0	84,689,979	農業委員会等活動促進助成費が予定を下回ったこと等による。
自 作 農 財 産 管 理 費	260,572,000	239,850,308	0	20,721,692	国有農地等管理処分事業事務取扱費等の執行残
農 村 設 計 費 農 村 企 画 費	578,506,000	468,435,111	0	110,070,889	食料供給基盤強化特別対策事業費補助金が予定を下回ったこと等による。
農 村 活 性 化 対 策 費	14,743,643,000	14,738,288,611	0	5,354,389	農業・農村コンセンサス形成総合推進事業費等の執行残
農 業 農 村 整 備 事 業 費 農 業 生 産 基 盤 整 備 ・ 保 全 事 業 費	92,356,473,000	50,290,100,958	41,921,767,000	144,605,042	道営土地改良事業費等の執行残
農 村 整 備 事 業 費	1,921,436,000	1,813,771,954	95,340,000	12,324,046	道営農村総合整備事業費等の執行残

科 目	予算現額	支出済額	翌年度繰越額	不用額	摘 要
	円	円	円	円	
農業施設管理費					
水利施設整備費	238,868,000	232,093,714	0	6,774,286	鷹泊ダム管理費の執行残
農地集団化対策費	337,757,000	331,406,406	0	6,350,594	国営農地開発地区委託換地計画費等の執行残
水産林務費					
水産林務管理費					
水産林務総務費	7,148,711,000	6,871,883,433	164,085,000	112,742,567	公共事業事務費等の執行残
水産経営費					
漁業金融対策費	395,125,000	389,439,476	0	5,685,524	漁家経済振興対策事業費が予定を下回ったこと等による。
水産業漁村振興推進費	5,130,524,000	1,361,887,633	3,759,480,000	9,156,367	水産業振興構造改善事業費が予定を下回ったこと等による。
水産加工流通対策費	1,599,088,000	1,033,794,684	551,957,000	13,336,316	水産物流通総合対策事業費が予定を下回ったこと等による。
水産振興費					
水産振興費	123,784,000	112,669,313	0	11,114,687	漁場環境保全対策費等の執行残
漁港漁村費					
水産基盤整備費	29,746,322,000	24,821,940,189	4,257,868,000	666,513,811	水産物供給基盤整備事業費等の執行残
漁港管理費	275,307,000	236,759,660	0	38,547,340	漁港施設管理費等の執行残
漁港海岸保全費	1,259,582,000	1,218,179,965	16,477,000	24,925,035	漁港海岸保全事業費等の執行残
漁業管理費					
漁業調整委員会費	315,063,000	298,546,786	0	16,516,214	海区漁業調整委員会費等の執行残
国際漁業対策費	342,723,000	40,456,757	295,233,000	7,033,243	国際漁業総合対策事業費が予定を下回ったことによる。
漁業取締費	626,252,000	576,884,460	0	49,367,540	漁業取締対策事業費の執行残
林業木材費					
経営改善対策費	9,976,712,000	9,815,066,209	0	161,645,791	地域林業活性化事業費が予定を下回ったこと等による。
森林計画費					
地域活動支援対策費	264,199,000	187,167,904	0	77,031,096	森林整備地域活動支援事業費が予定を下回ったことによる。
森林計画費	81,746,000	69,213,811	0	12,532,189	森林計画編成事業費の執行残
森林整備費					
造林振興費	8,875,485,000	7,885,413,731	979,774,000	10,297,269	森林環境保全整備事業費が予定を下回ったこと等による。
森林保護種苗対策費	396,088,000	381,102,330	0	14,985,670	優良種苗確保事業費が予定を下回ったこと等による。

科 目	予 算 現 額	支 出 済 額	翌年度繰越額	不 用 額	摘 要
林 道 事 業 費	1,708,316,000	1,701,784,534	0	6,531,466	森林環境保全整備事業費等の執行残
治 山 事 業 費	9,820,138,000	9,338,413,372	415,141,000	66,583,628	治山事業費等の執行残
道 有 林 費 道 有 林 管 理 費	2,954,251,000	2,442,739,141	492,197,000	19,314,859	森林整備費等の執行残
建 設 費 建 設 管 理 費 建 設 総 務 費	46,020,305,000	45,550,240,892	279,192,000	190,872,108	公共事業事務費等の執行残
建 設 業 指 導 費	90,829,000	65,647,663	0	25,181,337	建設業指導調査費等の執行残
維 持 管 理 防 災 費 土 木 施 設 維 持 管 理 費	8,919,597,000	8,839,984,781	0	79,612,219	土木施設単独事業費等の執行残
道 路 橋 り ょ う 費 道 路 整 備 費	33,330,351,000	32,894,460,087	340,293,000	95,597,913	道路特別対策事業費等の執行残
道 路 新 設 改 良 費	61,044,464,000	54,786,596,478	4,639,173,000	1,618,694,522	道路特別対策事業費等の執行残
積 雪 寒 冷 対 策 費	15,102,665,000	14,619,178,416	0	483,486,584	地域活力基盤整備事業費等の執行残
河 川 費 河 川 改 良 費	24,307,372,000	23,506,712,495	634,321,000	166,338,505	河川特別対策事業費等の執行残
ダ ム 建 設 費	9,926,302,000	9,645,225,348	269,456,000	11,620,652	ダム負担工事費等の執行残
砂 防 海 岸 費 砂 防 海 岸 整 備 費	1,558,429,000	1,549,744,066	0	8,684,934	災害調査費等の執行残
砂 防 費	12,577,030,000	11,938,591,819	607,410,000	31,028,181	砂防公共事業費等の執行残
災 害 関 連 事 業 費	86,823,000	4,298,400	51,162,000	31,362,600	災害関連事業費の執行残
海 岸 保 全 事 業 費	4,637,020,000	4,235,373,958	363,760,000	37,886,042	海岸特別対策事業費等の執行残
都 市 環 境 費 街 路 事 業 費	8,508,062,000	7,444,174,890	930,662,000	133,225,110	街路公共事業費等の執行残
建 築 指 導 費 建 築 指 導 調 査 費	73,958,000	63,729,348	0	10,228,652	建築指導費等の執行残
建 築 防 災 費	281,149,000	116,583,033	53,694,000	110,871,967	住宅・建物耐震改修等事業費が予定を下回ったことによる。
民 間 住 宅 対 策 費	127,039,000	119,493,390	0	7,545,610	民間住宅等関連事業推進費等の執行残
警 察 費 警 察 管 理 費 警 察 本 部 費	111,749,697,000	110,848,007,563	0	901,689,437	給与費等の執行残
装 備 費	2,153,784,000	2,105,756,238	0	48,027,762	機動力強化費等の執行残

科 目	予算現額	支出済額	翌年度繰越額	不用額	摘 要
警 察 施 設 費	2,712,866,000	2,699,383,181	0	13,482,819	交番・駐在所整備費等の執行残
運 転 免 許 費	2,471,563,000	2,431,837,379	0	39,725,621	運転免許費の執行残
警 察 活 動 費 警 察 活 動 費	3,194,255,000	3,147,954,754	0	46,300,246	交通警察費等の執行残
交 通 安 全 施 設 費 交 通 安 全 施 設 費	4,000,417,000	3,991,332,349	0	9,084,651	交通安全施設整備費の執行残
教 育 費 教 育 総 務 費 事 務 局 費	8,295,291,000	8,218,829,419	0	76,461,581	給与費等の執行残
教 職 員 人 事 費	56,857,693	51,314,848	0	5,542,845	教職員人事管理費等の執行残
財 産 管 理 費	3,355,203,000	3,288,225,751	0	66,977,249	公宅等整備費等の執行残
教 育 奨 励 費	13,721,561,000	13,626,776,890	0	94,784,110	公立高等学校生徒奨学事業費等の執行残
福 利 保 健 費	2,912,033,000	2,849,777,410	0	62,255,590	児童手当等の執行残
小 学 校 員 費 教 職 員 費	176,078,567,000	175,936,187,492	0	142,379,508	給与費等の執行残
中 学 校 員 費 教 職 員 費	110,358,342,000	110,207,918,223	0	150,423,777	給与費等の執行残
高 等 学 校 員 費 教 職 員 費	87,214,961,000	87,014,056,796	0	200,904,204	給与費等の執行残
学 校 管 理 費	7,922,874,000	7,676,935,218	0	245,938,782	執行残
教 育 振 興 費	1,112,303,000	1,105,900,995	0	6,402,005	高等学校設備整備費等の執行残
学 校 建 設 費	3,019,763,000	2,774,084,293	0	245,678,707	高等学校施設整備費の執行残
特 別 支 援 学 校 員 費 教 職 員 費	41,370,195,000	41,179,794,007	0	190,400,993	給与費等の執行残
学 校 管 理 費	4,031,369,000	3,846,173,961	0	185,195,039	執行残
教 育 振 興 費	1,023,151,000	938,657,684	0	84,493,316	特別支援学校振興奨励費の執行残
学 校 建 設 費	3,564,301,000	3,359,952,863	0	204,348,137	特別支援学校施設整備費の執行残
学 校 教 育 費 学 校 教 育 指 導 費	941,565,000	788,166,132	0	153,398,868	教育指導費等の執行残
教 員 研 修 費	418,044,000	379,893,625	0	38,150,375	教職員研修費等の執行残
社 会 教 育 費 生 涯 学 習 振 興 費	668,946,000	645,490,684	0	23,455,316	生涯学習振興費等の執行残
文 化 振 興 費	1,169,946,000	1,154,790,894	0	15,155,106	文化財保存対策費等の執行残
保 健 体 育 費 学 校 体 育 費	52,131,000	39,990,102	0	12,140,898	学校体育振興費の執行残

科 目	予 算 現 額	支 出 済 額	翌年度繰越額	不 用 額	摘 要
	円	円	円	円	
学 校 保 健 費	646,548,000	589,155,622	0	57,392,378	学校安全対策費等の執行残
学 校 給 食 費	49,976,000	36,119,414	0	13,856,586	学校給食普及指導費の執行残
災 害 復 旧 費 農地開発施設災害復旧費 耕地災害復旧費	1,630,063,000	759,815,031	715,880,000	154,367,969	耕地災害復旧事業費の執行残
水産林業施設災害復旧費 漁港災害復旧費	1,614,941,000	660,144,919	948,725,000	6,071,081	漁港災害復旧事業費の執行残
治山災害復旧費	1,181,830,000	1,053,296,117	88,332,000	40,201,883	緊急治山事業費等の執行残
土木施設災害復旧費 土木災害復旧費	5,764,739,000	3,335,743,908	2,339,935,000	89,060,092	土木災害復旧事業費の執行残
公 債 費 公 債 費 利 子	58,735,205,000	58,714,360,551	0	20,844,449	公債償還金において一時借入金が予定を下回ったこと等による。
公 債 諸 費	1,356,266,000	1,338,815,832	0	17,450,168	公債割引料が予定を下回ったこと等による。
諸 支 出 金 繰 出 金 特 別 会 計 繰 出 金	4,285,245,000	4,274,930,004	0	10,314,996	母子父子寡婦福祉資金貸付事業特別会計に対する繰出金が予定を下回ったこと等による。
諸 諸 費	144,602,411,000	144,314,410,036	0	288,000,964	税附帯諸費等の執行残
予 備 費 予 備 費 予 備 費	196,830,307	0	0	196,830,307	

道税現年課税分成績調書

区 分	課 税 標 準	税 率	基本調定額	過誤納額	決算調定額	収 入 済 額	収 入 歩 合
			円	円	円	円	%
道 税			589,751,605,606	3,391,170	589,754,996,776	583,852,778,029	98.99
個 人 道 民 税			165,160,736,965	0	165,160,736,965	162,212,277,073	98.21
法 人 道 民 税			20,787,995,900	598,333	20,788,594,233	20,725,600,276	99.69
法 人 税 割			15,846,953,600	-	-	-	-
算 出 税 額	(法人税額) 円		20,000	-	-	-	-
〃	(〃) 円	6/100	1,200	-	-	-	-
〃	(〃) 円	5.8/100	14,199,876,602	-	-	-	-
〃	(〃) 円	5/100	1,330,123,176	-	-	-	-
〃	(〃) 円	4/100	1,908,290,220	-	-	-	-
〃	(〃) 円	3.2/100	339,432,340	-	-	-	-
適用税率変更 による増減額			231,137,200	-	-	-	-
算 出 減 額			△ 279,912,538	-	-	-	-
中間申告増減差額			△ 1,881,994,600	-	-	-	-
均 等 割			4,941,042,300	-	-	-	-
年1回決算のもの			4,940,842,300	-	-	-	-
算 出 税 額	(事業年度数) 件	円	1,079,200,000	-	-	-	-
月 割 減 額			△ 11,987,600	-	-	-	-
算 出 税 額	(事業年度数) 件	円	666,360,000	-	-	-	-
月 割 減 額			△ 7,425,000	-	-	-	-
算 出 税 額	(事業年度数) 件	円	415,350,000	-	-	-	-
月 割 減 額			△ 4,616,200	-	-	-	-
算 出 税 額	(事業年度数) 件	円	871,850,000	-	-	-	-
月 割 減 額			△ 9,682,300	-	-	-	-
算 出 税 額	(事業年度数) 件	円	1,968,380,000	-	-	-	-
月 割 減 額			△ 21,838,600	-	-	-	-
中 間 増 減 差 額			△ 4,748,000	-	-	-	-
年2回決算のもの			200,000	-	-	-	-
算 出 税 額	(事業年度数) 件	円	200,000	-	-	-	-
道 民 税 利 子 割			1,918,728,084	0	1,918,728,084	1,918,728,084	100.00
公 社 債 利 子 等			1,879,367,223	-	-	-	-
特定公社債以外の公社債の利子(公社債利子)	(利子等の支払額) 円		233,111,209	-	-	-	-
(〃) 円		5/100	482,834,707	-	-	-	-
銀行預金利子	(〃) 円	5/100	454,956,900	-	-	-	-
銀行以外の金融機関の預貯金利子	(〃) 円	5/100	169,978,900	-	-	-	-
勤務先預金等の利子	(〃) 円	5/100	5,014,004	-	-	-	-
合同運用信託の収益の分配	(〃) 円	5/100	76,823,278	-	-	-	-
公社債投資信託のうち公社債投資信託以外の収益の分配	(〃) 円	5/100	1,536,465,577	-	-	-	-
公社債投資信託の収益の分配	(〃) 円	5/100	1,536,465,577	-	-	-	-

区 分	課 税 標 準	税 率	基本調定額	過誤納額	決算調定額	収入済額	収入歩合
			円	円	円	円	%
郵便貯金利子	(利子等の支払額) 円 1,366,735,608	5/100	68,336,780	-	-	-	-
国外一般公社債等の利子等 (国外公社債等の利子等)	(") 円 8,396,118,235	5/100	419,805,911	-	-	-	-
財形貯蓄契約に係る 生命保険等の差益	(") 円 187,549,287	5/100	9,377,464	-	-	-	-
算 出 減 額			△ 40,871,930	-	-	-	-
証券投資信託の収益の分配等			4,852,820	-	-	-	-
私募公社債等運用投 資信託の収益の分配	(") 円 88,462,266	5/100	4,423,113	-	-	-	-
特定目的信託の社債的受 益証券の収益の分配で公 募以外のもの(社債的 受益証券の収益の分配)	(") 円 5,100,000	5/100	255,000	-	-	-	-
国外私募公社債等運用投 資信託等の収益の分配	(") 円 3,504,900	5/100	175,245	-	-	-	-
算 出 減 額			△ 538	-	-	-	-
金 融 類 似 商 品			34,508,041	-	-	-	-
懸賞金付預貯金等の懸賞金等	(利子等の支払額) 円 241,103,066	5/100	12,055,153	-	-	-	-
定期積金の給付補てん金	(") 円 148,402,549	5/100	7,420,127	-	-	-	-
一時払養老保険等の差益	(") 円 962,268,968	5/100	48,113,448	-	-	-	-
算 出 減 額			△ 33,080,687	-	-	-	-
※ () は、平成27年12月31日以前支払分に係る利子等の種類。							
個 人 事 業 税			4,409,157,700	178,600	4,409,336,300	4,326,698,312	98.12
第 1 種 事 業			3,107,750,400	-	-	-	-
算 出 税 額	(所得金額) 円 62,181,772,000	5/100	3,109,088,600	-	-	-	-
減 免 税 額			△ 1,338,200	-	-	-	-
第 2 種 事 業			349,330,500	-	-	-	-
算 出 税 額	(所得金額) 円 9,594,678,000	4/100	383,787,100	-	-	-	-
減 免 税 額			△ 34,456,600	-	-	-	-
第 3 種 事 業			940,433,100	-	-	-	-
算 出 税 額	(所得金額) 円 18,816,712,000	5/100	940,835,600	-	-	-	-
減 免 税 額			△ 402,500	-	-	-	-
第 3 種 事 業			11,643,700	-	-	-	-
算 出 税 額	(所得金額) 円 388,124,000	3/100	11,643,700	-	-	-	-
法 人 事 業 税			91,320,689,000	264,897	91,320,953,897	91,196,443,514	99.86
普 通 法 人			78,886,463,000	-	-	-	-
外 形 対 象 法 人			37,597,349,300	-	-	-	-
所 得 割			21,594,405,400	-	-	-	-
算 出 税 額	(所得金額) 円 6,987,500	7.2/100	503,100	-	-	-	-
"	(") 円 1,037,334,000	1.5/100	15,560,010	-	-	-	-
"	(") 円 961,937,000	2.2/100	21,162,614	-	-	-	-
"	(") 円 610,727,837,966	2.9/100	17,711,107,301	-	-	-	-

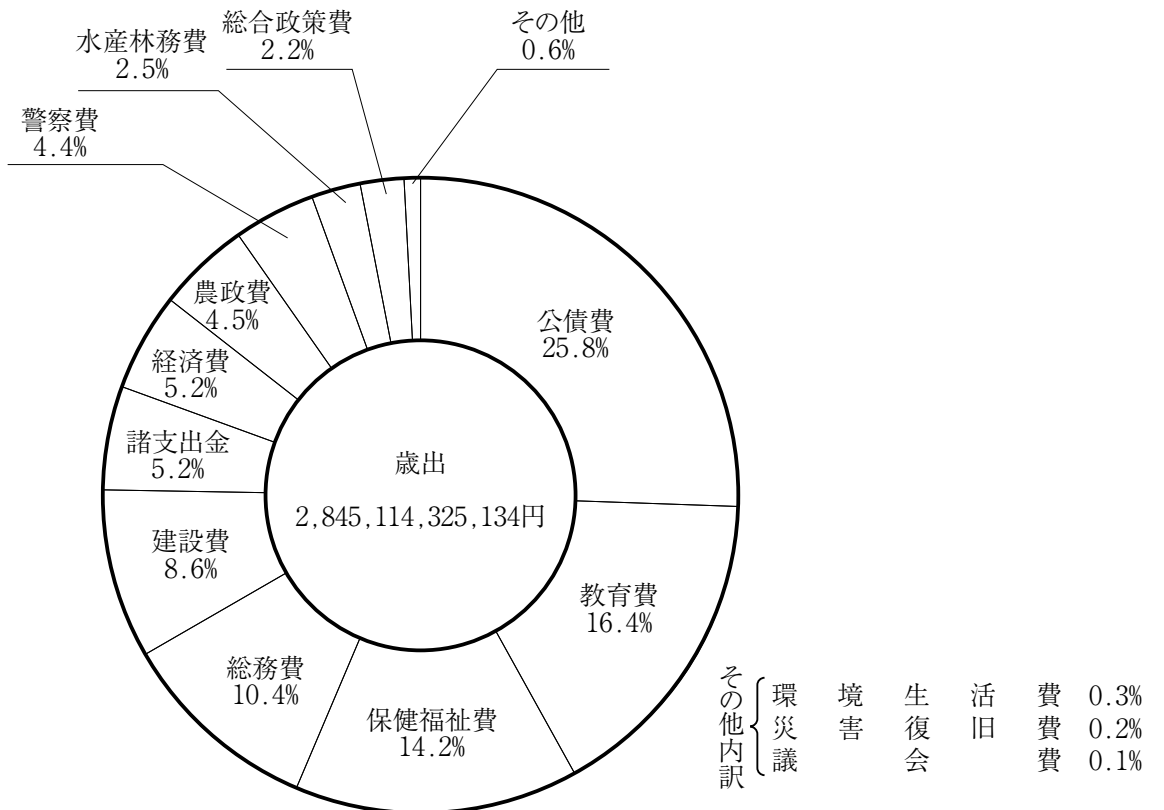
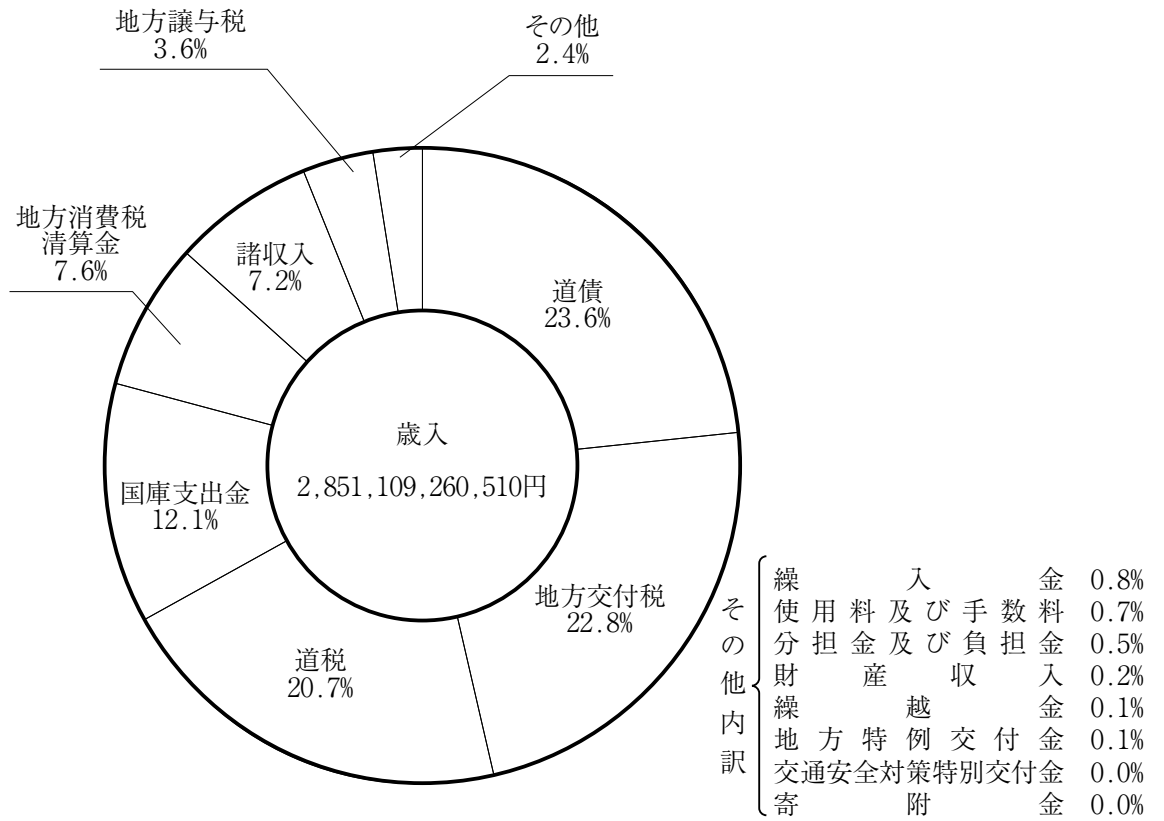
区 分	課 税 標 準	税 率	基本調定額	過誤納額	決算調定額	収 入 済 額	収 入 歩 合
			円	円	円	円	%
算 出 税 額	(所得金額) 円 125,695,546	2.2/100	2,765,302	-	-	-	-
〃	(〃) 円 101,696,938	3.2/100	3,254,302	-	-	-	-
〃	(〃) 円 81,596,629,256	4.3/100	3,508,655,058	-	-	-	-
〃	(〃) 円 5,000,000	1.6/100	80,000	-	-	-	-
〃	(〃) 円 5,000,000	2.3/100	115,000	-	-	-	-
〃	(〃) 円 10,683,958,484	3.1/100	331,202,713	-	-	-	-
付 加 価 値 割			11,356,424,500	-	-	-	-
算 出 税 額	(付加価値額) 円 2,338,614,654,584	0.48/100	11,225,350,342	-	-	-	-
〃	(〃) 円 18,204,744,167	0.72/100	131,074,158	-	-	-	-
資 本 割			4,646,519,400	-	-	-	-
算 出 税 額	(資本等の金額) 円 2,305,794,068,500	0.2/100	4,611,588,137	-	-	-	-
〃	(〃) 円 11,643,754,334	0.3/100	34,931,263	-	-	-	-
そ の 他 の 法 人			33,611,974,013	-	-	-	-
算 出 税 額	(所得金額) 円 34,189,300	5/100	1,709,465	-	-	-	-
〃	(〃) 円 17,208,713	7.3/100	1,256,236	-	-	-	-
〃	(〃) 円 265,810,563	9.6/100	25,517,814	-	-	-	-
〃	(〃) 円 58,437,817,741	2.7/100	1,577,821,079	-	-	-	-
〃	(〃) 円 32,669,435,325	4/100	1,306,777,413	-	-	-	-
〃	(〃) 円 397,790,698,151	5.3/100	21,082,907,002	-	-	-	-
〃	(〃) 円 24,600,222,824	3.4/100	836,407,576	-	-	-	-
〃	(〃) 円 12,936,028,804	5.1/100	659,737,469	-	-	-	-
〃	(〃) 円 121,191,641,180	6.7/100	8,119,839,959	-	-	-	-
算 出 減 額			1,165,595,187	-	-	-	-
中 間 申 告 増 減 差 額			6,511,544,500	-	-	-	-
特 別 法 人			3,403,328,100	-	-	-	-
算 出 税 額	(所得金額) 円 1,233,900	5/100	61,695	-	-	-	-
〃	(〃) 円 2,421,000	6.6/100	159,786	-	-	-	-
〃	(〃) 円 3,087,836,334	2.7/100	83,371,581	-	-	-	-
〃	(〃) 円 84,015,471,862	3.6/100	3,024,556,987	-	-	-	-

区 分	課 税 標 準	税 率	基本調定額	過誤納額	決算調定額	収入 済 額	収入 歩 合
			円	円	円	円	%
算 出 税 額	(所得金額) 円 864,271,177	3.4/100	29,385,220	-	-	-	-
〃	(〃) 円 5,261,653,327	4.6/100	242,036,053	-	-	-	-
算 出 減 額			△ 49,191,922	-	-	-	-
見込納付増減差額			72,948,700	-	-	-	-
収入金額課税法人			9,030,897,900	-	-	-	-
算 出 税 額	(収入金額) 円 1,103,869,617,572	0.7/100	7,727,087,323	-	-	-	-
〃	(〃) 円 22,892,975,223	0.9/100	206,036,777	-	-	-	-
算 出 減 額			55,762,500	-	-	-	-
中間申告増減差額			1,042,011,300	-	-	-	-
地 方 消 費 税			139,647,375,456	0	139,647,375,456	139,647,375,456	100.00
譲 渡 割	(消費税額) 円 428,715,554,646	17/63	115,685,149,666	-	-	-	-
貨 物 割	(〃) 円 88,801,189,693	17/63	23,962,225,790	-	-	-	-
不 動 産 取 得 税			15,402,001,300	443,401	15,402,444,701	15,138,581,534	98.28
承 継 取 得			10,687,730,100	-	-	-	-
土 地	(取得価格) 円 175,285,518,000	3/100	5,258,565,540	-	-	-	-
〃	(〃) 円 927,000	4/100	37,080	-	-	-	-
家 屋	(〃) 円 117,910,014,000	3/100	3,537,300,420	-	-	-	-
〃	(〃) 円 71,617,126,000	4/100	2,864,685,040	-	-	-	-
算 出 減 額			△ 3,859,618	-	-	-	-
税 額 控 除 等			△ 968,998,362	-	-	-	-
原 始 取 得			4,714,271,200	-	-	-	-
家 屋	(取得価格) 円 27,032,658,000	3/100	810,979,740	-	-	-	-
〃	(〃) 円 103,861,040,000	4/100	4,154,441,600	-	-	-	-
算 出 減 額			△ 349,088	-	-	-	-
税 額 控 除 等			△ 250,801,052	-	-	-	-
道 た ば こ 税			7,847,607,330	0	7,847,607,330	7,847,607,330	100.00
旧 3 級 品 以 外			7,563,468,718	-	-	-	-
算 出 税 額	(売渡し又は消費等の合計本数) 本 8,897,243,387	860/1,000	7,651,629,263	-	-	-	-
課 税 免 除 額			△ 49,259,768	-	-	-	-
返 還 控 除 額			△ 38,900,777	-	-	-	-
旧 3 級 品			284,138,612	-	-	-	-
算 出 税 額	(売渡し又は消費等の合計本数) 本 691,610,440	411/1,000	284,251,886	-	-	-	-
返 還 控 除 額			△ 113,274	-	-	-	-
ゴ ル フ 場 利 用 税			1,728,509,360	0	1,728,509,360	1,725,728,471	99.83
ゴ ル フ 場	(利用延べ人員) 人 3,072,195	円 400~1,200	1,728,509,360	-	-	-	-

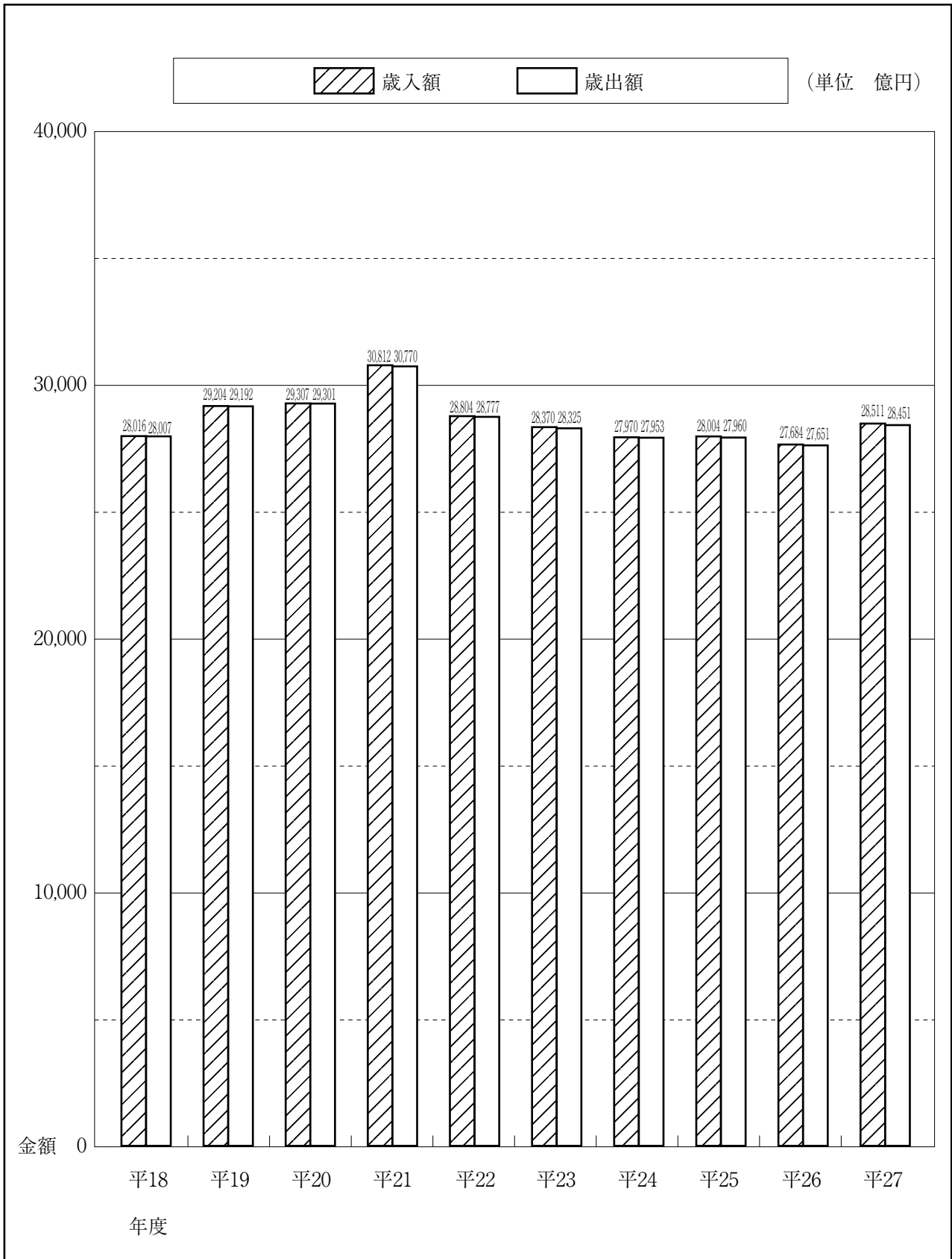
区 分	課 税 標 準	税 率	基本調定額	過誤納額	決算調定額	収 入 済 額	収 入 歩 合
			円	円	円	円	%
自動車取得税			6,527,255,300	0	6,527,255,300	6,527,142,833	99.99
算出税額	(取得価額) 円 177,583,488,000	3/100	5,327,504,640	-	-	-	-
〃	() 円 60,156,292,000	2/100	1,203,125,840	-	-	-	-
算出減額			△ 3,375,180	-	-	-	-
軽油引取税			55,476,202,348	0	55,476,202,348	53,523,499,392	96.48
算出税額	(数量) キロワットル 1,728,230.703	円 32,100	55,476,202,348	-	-	-	-
自動車税			76,668,887,700	1,905,939	76,670,793,639	76,209,919,984	99.39
乗用車	(台数) 台 13,266	円 2,000-46,800	67,543,534,200	-	-	-	-
営業用	() 台 1,819,290	円 7,500-127,600	119,483,600	-	-	-	-
自家用			67,424,050,600	-	-	-	-
トラック			8,335,157,800	-	-	-	-
普通車	(台数) 台 220,400	円 2,000-1,369,300	4,261,420,300	-	-	-	-
けん引自動車	() 台 9,689	円 2,000-22,600	143,840,000	-	-	-	-
被けん引自動車	() 台 28,516	円 3,900-989,400	1,560,974,600	-	-	-	-
乗車定員4人以上	() 台 158,079	円 3,000-136,100	2,368,922,900	-	-	-	-
バス			388,075,200	-	-	-	-
一般乗合用	(台数) 台 3,004	円 3,000-29,000	67,306,000	-	-	-	-
営業用	() 台 3,549	円 7,000-70,400	131,999,500	-	-	-	-
自家用	() 台 4,928	円 8,500-91,300	176,416,100	-	-	-	-
通学用	() 台 830	円 3,000-31,900	12,353,600	-	-	-	-
特種用途車			401,889,000	-	-	-	-
霊きゅう車	(台数) 台 1,222	円 3,000-13,200	14,644,800	-	-	-	-
キャンピング車	() 台 7,104	円 6,000-102,100	353,359,600	-	-	-	-
キャンピングトレーラー・ ボートトレーラー	() 台 3,733	円 3,200-10,200	33,847,900	-	-	-	-
被けん引小型二輪車	() 台 12	円 2,400-3,200	36,700	-	-	-	-
小型三輪車			231,500	-	-	-	-
自家用	(台数) 台 35	円 1,500-6,900	231,500	-	-	-	-
鉦 区 税			29,595,300	0	29,595,300	29,250,900	98.83
砂鉦を目的としない鉦業権の鉦区			29,539,000	-	-	-	-
試掘鉦区			9,350,500	-	-	-	-
石油・ガス等	(延べ面積) 百7-ル 76,968	円 200×2/3	10,262,400	-	-	-	-
その他	() 百7-ル 16,581	円 200	3,316,200	-	-	-	-

区 分	課 税 標 準	税 率	基本調定額	過誤納額	決算調定額	収入済額	収入歩合
			円	円	円	円	%
算 出 減 額			△ 3,818,300	-	-	-	-
月 割 減 額			△ 409,800	-	-	-	-
採 掘 鉦 区	(延べ面積) 百7-ル	円	20,188,500	-	-	-	-
石 油 ・ ガ ス 等	(延べ面積) 10,635	400×2/3	2,836,000	-	-	-	-
そ の 他	(延べ面積) 百7-ル	円	17,396,800	-	-	-	-
	43,492	400					
算 出 減 額			△ 34,600	-	-	-	-
月 割 減 額			△ 9,700	-	-	-	-
砂 鉦 を 目 的 と す る 鉦 業 権 の 鉦 区	(延べ面積) 百7-ル	円	56,300	-	-	-	-
非 河 床	297	200	59,400	-	-	-	-
月 割 減 額			△ 3,100	-	-	-	-
道 固 定 資 産 税	(取得価格) 円		960,262,800	0	960,262,800	960,262,800	100.00
算 出 税 額	68,590,207,000	1.4/100	960,262,800	-	-	-	-
狩 猟 税	(人員) 人	円	55,782,300	0	55,782,300	55,782,300	100.00
1 号	3,642	8,200・16,500	51,784,600	-	-	-	-
2 号	() 224	5,500・11,000	2,057,000	-	-	-	-
3 号	() 289	4,100・8,200	1,722,000	-	-	-	-
4 号	() 18	2,700・5,500	62,600	-	-	-	-
5 号	() 35	2,700・5,500	156,100	-	-	-	-
核 燃 料 税	(熱出力) 千kw	円	899,960,000	0	899,960,000	899,960,000	100.00
出 力 割	23,840	37,750	899,960,000				
循 環 資 源 利 用 促 進 税	(数量) トン	円	910,858,763	0	910,858,763	907,919,770	99.67
算 出 税 額	910,859.115	1,000	910,858,763	-	-	-	-

一般会計歳入歳出款別決算比較図表



一般会計歳入歳出年度別比較図表



公 有 財 産 関 係 説 明

平成27年度末における公有財産の台帳価格総額は	1,618,657,841,633円
で、公有財産の種別別台帳価格は	
公 用 財 産	193,139,411,691円
公 共 用 財 産	705,781,424,208円
第 一 種 普 通 財 産	111,293,591,413円
第 二 種 普 通 財 産	608,443,414,321円

である。

平成26年度末における公有財産の台帳価格総額は	1,889,077,422,433円
で、平成27年度における公有財産の増減額は	270,419,580,800円
の減少である。	

平成26年度末現在と平成27年度中における増減及び平成27年度末現在の種別別、区分別内容は、次表のとおりである。

公 有 財 産 現

土 地		前年度末現在高		年 度
		面 積	価 格	面 積
公 用	本 庁	m ² 6,178,311.82	円 64,003,722,953	m ² 119,793.36
	警 察 施 設	808,211.21	18,224,510,504	3.41
	そ の 他 の 施 設	1,654,250.92	22,595,892,533	17,188.95
	山 林	0.00	0	0.00
	計	8,640,773.95	104,824,125,990	136,985.72
公 共 用	学 校	19,866,733.71	176,288,437,124	280.27
	公 営 住 宅	2,850,167.54	73,915,117,445	0.00
	公 園	17,046,442.27	39,775,937,212	1,346,501.05
	そ の 他 の 施 設	98,269,205.04	32,988,978,166	65,073.53
	山 林	9,358,059.34	115,321,138	0.00
計	147,390,607.90	323,083,791,085	1,411,854.85	
行 政 財 産 計		156,031,381.85	427,907,917,075	1,548,840.57
第一種 普通財産		4,260,534.54	70,538,205,534	2,026,911.13
第二種 普通財産(山林を除く)		20,433,152.47	28,329,193,118	385,704.91
第二種 普通財産(山 林)		6,128,625,808.49	73,405,723,111	165,482.14
計		6,149,058,960.96	101,734,916,229	551,187.05
普 通 財 産 計		6,153,319,495.50	172,273,121,763	2,578,098.18
合 計		6,309,350,877.35	600,181,038,838	4,126,938.75

建 物			前年度末現在高			年 度 中	
			建面積	延面積	価 格	建面積	延面積
公 用	本 庁	木 造	m ² 4,876.36	m ² 5,468.19	円 22,134,847	m ² 547.32	m ² 945.50
		非木造	15,254.46	113,721.32	8,559,766,909	10,407.35	108,701.69
		計	20,130.82	119,189.51	8,581,901,756	10,954.67	109,647.19
	警 察 施 設	木 造	24,169.59	28,211.58	1,167,888,691	66.42	139.42
		非木造	106,138.48	271,370.32	36,533,303,674	129.60	201.88
		計	130,308.07	299,581.90	37,701,192,365	196.02	341.30
	そ の 他 の 施 設	木 造	22,721.00	26,339.92	577,417,598	131.68	131.68
		非木造	251,907.69	391,269.37	40,879,982,405	2,075.18	2,799.29
		計	274,628.69	417,609.29	41,457,400,003	2,206.86	2,930.97
	計	木 造	51,766.95	60,019.69	1,767,441,136	745.42	1,216.60
		非木造	373,300.63	776,361.01	85,973,052,988	12,612.13	111,702.86
		計	425,067.58	836,380.70	87,740,494,124	13,357.55	112,919.46
公 共 用	学 校	木 造	59,700.51	63,095.46	1,543,674,298	97.30	97.30
		非木造	1,240,584.42	2,439,513.96	217,180,808,065	13,684.79	13,976.02
		計	1,300,284.93	2,502,609.42	218,724,482,363	13,782.09	14,073.32

在 高 報 告 書

中 增 価 格	年 度 中 減		年 度 末 現 在 高	
	面 積	価 格	面 積	価 格
円	m ²	円	m ²	円
68,586,681,529	119,793.17	63,380,205,965	6,178,312.01	69,210,198,517
897,898,406	613.70	1,098,923,074	807,600.92	18,023,485,836
605,135,277	16,868.92	2,728,925,321	1,654,570.95	20,472,102,489
0	0.00	0	0.00	0
70,089,715,212	137,275.79	67,208,054,360	8,640,483.88	107,705,786,842
3,299,929,849	200,758.38	19,490,457,449	19,666,255.60	160,097,909,524
3,312,329,212	19,479.96	5,872,575,877	2,830,687.58	71,354,870,780
810,096,908	1,346,501.05	4,111,830,434	17,046,442.27	36,474,203,686
2,567,828,159	69,285.85	4,693,339,296	98,264,992.72	30,863,467,029
0	0.00	14,751,615	9,358,059.34	100,569,523
9,990,184,128	1,636,025.24	34,182,954,671	147,166,437.51	298,891,020,542
80,079,899,340	1,773,301.03	101,391,009,031	155,806,921.39	406,596,807,384
36,447,550,676	2,082,730.69	41,314,157,747	4,204,714.98	65,671,598,463
5,188,369,025	331,060.51	5,540,634,400	20,487,796.87	27,976,927,743
1,703,879	49,039.19	9,158,509,510	6,128,742,251.44	64,248,917,480
5,190,072,904	380,099.70	14,699,143,910	6,149,230,048.31	92,225,845,223
41,637,623,580	2,462,830.39	56,013,301,657	6,153,434,763.29	157,897,443,686
121,717,522,920	4,236,131.42	157,404,310,688	6,309,241,684.68	564,494,251,070

増 価 格	年 度 中 減			年 度 末 現 在 高		
	建面積	延面積	価 格	建面積	延面積	価 格
円	m ²	m ²	円	m ²	m ²	円
4,298,359	547.13	945.31	25,913,723	4,876.55	5,468.38	519,483
7,714,183,417	10,493.69	108,396.63	9,797,259,778	15,168.12	114,026.38	6,476,690,548
7,718,481,776	11,040.82	109,341.94	9,823,173,501	20,044.67	119,494.76	6,477,210,031
16,635,171	708.65	857.87	497,481,526	23,527.36	27,493.13	687,042,336
93,183,913	401.98	401.98	7,672,652,188	105,866.10	271,170.22	28,953,835,399
109,819,084	1,110.63	1,259.85	8,170,133,714	129,393.46	298,663.35	29,640,877,735
160,154	208.01	256.61	276,336,663	22,644.67	26,214.99	301,241,089
471,380,253	2,133.63	2,561.70	10,120,139,724	251,849.24	391,506.96	31,231,222,934
471,540,407	2,341.64	2,818.31	10,396,476,387	274,493.91	417,721.95	31,532,464,023
21,093,684	1,463.79	2,059.79	799,731,912	51,048.58	59,176.50	988,802,908
8,278,747,583	13,029.30	111,360.31	27,590,051,690	372,883.46	776,703.56	66,661,748,881
8,299,841,267	14,493.09	113,420.10	28,389,783,602	423,932.04	835,880.06	67,650,551,789
19,059,081	929.63	1,042.62	768,367,606	58,868.18	62,150.14	794,365,773
1,414,071,878	19,195.36	42,501.67	49,745,575,115	1,235,073.85	2,410,988.31	168,849,304,828
1,433,130,959	20,124.99	43,544.29	50,513,942,721	1,293,942.03	2,473,138.45	169,643,670,601

建 物			前年度末現在高			年 度 中	
			建面積	延面積	価 格	建面積	延面積
公 共 用	公 営 住 宅	木 造	m ² 25,212.00	m ² 27,834.83	円 3,200,266,444	m ² 0.00	m ² 0.00
		非木造	494,049.72	1,877,968.99	135,314,909,293	5,624.07	19,929.55
		計	519,261.72	1,905,803.82	138,515,175,737	5,624.07	19,929.55
	公 園	木 造	16,105.52	19,278.95	841,893,415	0.00	0.00
		非木造	50,428.20	86,160.79	7,914,663,966	29.15	29.15
		計	66,533.72	105,439.74	8,756,557,381	29.15	29.15
	その他の施設	木 造	8,110.08	8,887.24	675,691,209	0.00	0.00
		非木造	295,087.13	494,549.55	84,856,330,827	2,871.52	21,203.33
		計	303,197.21	503,436.79	85,532,022,036	2,871.52	21,203.33
	計	木 造	109,128.11	119,096.48	6,261,525,366	97.30	97.30
		非木造	2,080,149.47	4,898,193.29	445,266,712,151	22,209.53	55,138.05
		計	2,189,277.58	5,017,289.77	451,528,237,517	22,306.83	55,235.35
行政財産計		木 造	160,895.06	179,116.17	8,028,966,502	842.72	1,313.90
		非木造	2,453,450.10	5,674,554.30	531,239,765,139	34,821.66	166,840.91
		計	2,614,345.16	5,853,670.47	539,268,731,641	35,664.38	168,154.81
第一種普通財産		木 造	41,623.86	43,641.65	271,392,123	22,788.05	24,728.42
		非木造	509,819.94	1,005,731.50	59,509,713,814	188,925.82	394,296.96
		計	551,443.80	1,049,373.15	59,781,105,937	211,713.87	419,025.38
第二種普通財産		木 造	2,722.89	2,890.81	47,802,077	1,209.93	1,322.92
		非木造	78,579.91	108,714.16	7,422,374,369	30,066.84	69,647.37
		計	81,302.80	111,604.97	7,470,176,446	31,276.77	70,970.29
普通財産計		木 造	44,346.75	46,532.46	319,194,200	23,997.98	26,051.34
		非木造	588,399.85	1,114,445.66	66,932,088,183	218,992.66	463,944.33
		計	632,746.60	1,160,978.12	67,251,282,383	242,990.64	489,995.67
合 計		木 造	205,241.81	225,648.63	8,348,160,702	24,840.70	27,365.24
		非木造	3,041,849.95	6,788,999.96	598,171,853,322	253,814.32	630,785.24
		計	3,247,091.76	7,014,648.59	606,520,014,024	278,655.02	658,150.48

立 木 竹			前年度末現在高		年 度
			数 量	価 格	数 量
樹 木(本)	公 用	本 庁	11,046.00	円 281,408,733	10,400.00
		警察施設	10,578.00	114,434,056	0.00
		その他の施設	38,358.00	324,684,488	482.00
		計	59,982.00	720,527,277	10,882.00
	公 共 用	学 校	125,341.00	703,734,538	194.00
		公 営 住 宅	121,429.00	1,041,073,288	0.00
		公 園	180,896.00	980,999,293	0.00
		その他の施設	466,090.00	763,877,585	291.00
	計	893,756.00	3,489,684,704	485.00	
	行政財産計		953,738.00	4,210,211,981	11,367.00

増 価 格	年 度 中 減			年 度 末 現 在 高		
	建面積	延面積	価 格	建面積	延面積	価 格
円 0	m ² 69.72	m ² 69.72	円 1,075,136,887	m ² 25,142.28	m ² 27,765.11	円 2,125,129,557
5,534,953,799	3,131.80	11,703.99	29,941,013,200	496,541.99	1,886,194.55	110,908,849,892
5,534,953,799	3,201.52	11,773.71	31,016,150,087	521,684.27	1,913,959.66	113,033,979,449
0	0.00	6.80	470,006,459	16,105.52	19,272.15	371,886,956
428,196	29.15	29.15	1,791,924,771	50,428.20	86,160.79	6,123,167,391
428,196	29.15	35.95	2,261,931,230	66,533.72	105,432.94	6,495,054,347
0	0.00	0.00	277,135,241	8,110.08	8,887.24	398,555,968
3,800,087,476	4,807.95	29,411.10	23,689,656,158	293,150.70	486,341.78	64,966,762,145
3,800,087,476	4,807.95	29,411.10	23,966,791,399	301,260.78	495,229.02	65,365,318,113
19,059,081	999.35	1,119.14	2,590,646,193	108,226.06	118,074.64	3,689,938,254
10,749,541,349	27,164.26	83,645.91	105,168,169,244	2,075,194.74	4,869,685.43	350,848,084,256
10,768,600,430	28,163.61	84,765.05	107,758,815,437	2,183,420.80	4,987,760.07	354,538,022,510
40,152,765	2,463.14	3,178.93	3,390,378,105	159,274.64	177,251.14	4,678,741,162
19,028,288,932	40,193.56	195,006.22	132,758,220,934	2,448,078.20	5,646,388.99	417,509,833,137
19,068,441,697	42,656.70	198,185.15	136,148,599,039	2,607,352.84	5,823,640.13	422,188,574,299
212,432,084	23,740.11	25,790.38	376,923,344	40,671.80	42,579.69	106,900,863
28,079,253,508	198,107.60	408,094.75	42,546,198,165	500,638.16	991,933.71	45,042,769,157
28,291,685,592	221,847.71	433,885.13	42,923,121,509	541,309.96	1,034,513.40	45,149,670,020
4,513,016	1,048.89	1,123.25	27,800,619	2,883.93	3,090.48	24,514,474
3,953,447,304	16,029.28	39,338.40	3,666,985,563	92,617.47	139,023.13	7,708,836,110
3,957,960,320	17,078.17	40,461.65	3,694,786,182	95,501.40	142,113.61	7,733,350,584
216,945,100	24,789.00	26,913.63	404,723,963	43,555.73	45,670.17	131,415,337
32,032,700,812	214,136.88	447,433.15	46,213,183,728	593,255.63	1,130,956.84	52,751,605,267
32,249,645,912	238,925.88	474,346.78	46,617,907,691	636,811.36	1,176,627.01	52,883,020,604
257,097,865	27,252.14	30,092.56	3,795,102,068	202,830.37	222,921.31	4,810,156,499
51,060,989,744	254,330.44	642,439.37	178,971,404,662	3,041,333.83	6,777,345.83	470,261,438,404
51,318,087,609	281,582.58	672,531.93	182,766,506,730	3,244,164.20	7,000,267.14	475,071,594,903

中 増 価 格	年 度 中 減		年 度 末 現 在 高	
	数 量	価 格	数 量	価 格
円 271,582,198		円 300,019,016		円 252,971,915
0	10,403.00	11,696,214	11,043.00	102,737,842
16,024,526	16.00	48,600,831	10,562.00	292,108,183
287,606,724	519.00	360,316,061	38,321.00	647,817,940
13,746,820	10,938.00	85,749,176	59,926.00	631,732,182
0	3,586.00	105,083,932	121,949.00	935,989,356
3,969,859	29.00	98,496,934	121,400.00	886,472,218
1,616,671	0.00	78,388,264	180,896.00	687,105,992
19,333,350	334.00	367,718,306	466,047.00	3,141,299,748
306,940,074	3,949.00	728,034,367	890,292.00	3,789,117,688
	14,887.00		950,218.00	

立 木 竹		前年度末現在高		年 度
		数 量	価 格	数 量
樹木 (本)	第一種普通財産	4,666.00	37,560,837	2,232.00
	第二種普通財産	1,046,722.00	122,069,288	2,126.00
	普通財産計	1,051,388.00	159,630,125	4,358.00
	合 計	2,005,126.00	4,369,842,106	15,725.00
材	積 (m ³)	96,127,288.94	415,584,589,060	2,330,427.02
合	計	-	419,954,431,166	-

工 作 物		前年度末現在高		年 度
		価 格		価
公 用	本 庁	359,528,648		
	警 察 施 設	23,617,508,750		
	そ の 他 の 施 設	3,437,686,388		
	計	27,414,723,786		
公 共 用	学 校	21,094,123,239		
	公 営 住 宅	4,411,291,859		
	公 園	6,493,715,882		
	そ の 他 の 施 設	36,227,896,254		
	計	68,227,027,234		
	行政財産計	95,641,751,020		
	第一種普通財産	841,142,083		
	第二種普通財産	1,377,226,616		
	普通財産計	2,218,368,699		
	合 計	97,860,119,719		

動 産 ・ 物 権 等		前年度末現在高		年 度
		数 量	価 格	数 量
動 産	浮 棧 橋 (個)	4	58,148,544	0
	船 舶 (隻) (総トン)	7 2,474.00	4,550,476,112	1 109.00
	航 空 機 (機)	2	19,313,363	0
物	権 (m ²)	5,847.10	743,394,386	0
	無 体 財 産 権 (件)	215	326,594,283	39
	有 価 証 券	2,230,091	18,957,270,335	0
	出 資 に よ る 権 利 (口)	15,319,898	125,565,187,813	192,000

財産の信託の受益権 (件)		前年度末現在高		年 度
		数 量	価 格	数 量
		1	14,341,433,850	0

総 計		前年度末現在高		年 度
		円		
		1,889,077,422,433		

中 增	年 度 中 減		年 度 末 現 在 高	
価 格	数 量	価 格	数 量	価 格
円		円		円
17,928,715	2,289.00	21,741,085	4,609.00	33,748,467
13,682,981	2,168.00	15,288,002	1,046,680.00	120,464,267
31,611,696	4,457.00	37,029,087	1,051,289.00	154,212,734
338,551,770	19,344.00	765,063,454	2,001,507.00	3,943,330,422
9,983,882,256	509,058.62	66,603,893,830	97,948,657.34	358,964,577,486
10,322,434,026	-	67,368,957,284	-	362,907,907,908

中 增	年 度 中 減		年 度 末 現 在 高	
格	価 格		価 格	
円		円		円
260,576,310		398,307,680		221,797,278
1,219,737,784		13,210,032,930		11,627,213,604
5,985,619		1,312,639,211		2,131,032,796
1,486,299,713		14,920,979,821		13,980,043,678
461,054,036		8,369,882,566		13,185,294,709
261,893,895		1,896,102,835		2,777,082,919
83,828,550		2,515,569,362		4,061,975,070
373,680,138		11,151,496,305		25,450,080,087
1,180,456,619		23,933,051,068		45,474,432,785
2,666,756,332		38,854,030,889		59,454,476,463
379,528,782		782,096,402		438,574,463
314,258,783		582,832,982		1,108,652,417
693,787,565		1,364,929,384		1,547,226,880
3,360,543,897		40,218,960,273		61,001,703,343

中 增	年 度 中 減		年 度 末 現 在 高	
価 格	数 量	価 格	数 量	価 格
円		円		円
0	0	25,503,630	4	32,644,914
34,622,282	$\frac{2}{218.00}$	1,731,507,774	$\frac{6}{2,365.00}$	2,853,590,620
0	0	19,313,361	2	2
738,004,012	0	738,004,012	5,847.10	743,394,386
36,529,010	31	743,260	223	362,380,033
2,610,669,453	381	2,932,721,621	2,229,710	18,635,218,167
507,015,378	0	7,858,480,754	15,511,898	118,213,722,437

中 增	年 度 中 減		年 度 末 現 在 高	
価 格	数 量	価 格	数 量	価 格
円		円		円
0	0	0	1	14,341,433,850

中 增	年 度 中 減		年 度 末 現 在 高	
円		円		円
190,645,428,587		461,065,009,387		1,618,657,841,633

材積・動産及び物権等の内訳

1 材 積

区 分	前年度末現在高		年 度 中 増		年 度 中 減		年度末現在高	
	数 量	価 格	数 量	価 格	数 量	価 格	数 量	価 格
材 積	m ³	円	m ³	円	m ³	円	m ³	円
公 用 財 産	34,954.04	20,342,992	2,173.45	13,102,057	294.71	5,215,339	36,832.78	28,229,710
公 共 用 財 産	870,305.38	3,585,601,380	7,979.72	7,723,413	7,108.12	359,324,359	871,176.98	3,234,000,434
第二種普通財産	95,222,029.52	411,978,644,688	2,320,273.85	9,963,056,786	501,655.79	66,239,354,132	97,040,647.58	355,702,347,342
計	96,127,288.94	415,584,589,060	2,330,427.02	9,983,882,256	509,058.62	66,603,893,830	97,948,657.34	358,964,577,486
種 別 計								
公 用 財 産	34,954.04	20,342,992	2,173.45	13,102,057	294.71	5,215,339	36,832.78	28,229,710
公 共 用 財 産	870,305.38	3,585,601,380	7,979.72	7,723,413	7,108.12	359,324,359	871,176.98	3,234,000,434
第二種普通財産	95,222,029.52	411,978,644,688	2,320,273.85	9,963,056,786	501,655.79	66,239,354,132	97,040,647.58	355,702,347,342
合 計	96,127,288.94	415,584,589,060	2,330,427.02	9,983,882,256	509,058.62	66,603,893,830	97,948,657.34	358,964,577,486

2 動 産

区 分	前年度末現在高		年 度 中 増		年 度 中 減		年度末現在高	
	数 量	価 格	数 量	価 格	数 量	価 格	数 量	価 格
浮 棧 橋		円		円		円		円
公 用 財 産	3個	50,317,261	0個	0	0個	21,313,753	3個	29,003,508
公 共 用 財 産	1個	7,831,283	0個	0	0個	4,189,877	1個	3,641,406
計	4個	58,148,544	0個	0	0個	25,503,630	4個	32,644,914
船 舶								
公 用 財 産	$\frac{5}{1,144.00}$ 隻 総トン	3,671,451,427	$\frac{0}{0}$ 隻 総トン	0	$\frac{1}{109.00}$ 隻 総トン	1,311,477,216	$\frac{4}{1,035.00}$ 隻 総トン	2,359,974,211
公 共 用 財 産	$\frac{2}{1,330.00}$ 隻 総トン	879,024,685	$\frac{0}{0}$ 隻 総トン	0	$\frac{0}{0}$ 隻 総トン	385,408,276	$\frac{2}{1,330.00}$ 隻 総トン	493,616,409
第二種普通財産	$\frac{0}{0}$ 隻 総トン	0	$\frac{1}{109.00}$ 隻 総トン	34,622,282	$\frac{1}{109.00}$ 隻 総トン	34,622,282	$\frac{0}{0}$ 隻 総トン	0
計	$\frac{7}{2,474.00}$ 隻 総トン	4,550,476,112	$\frac{1}{109.00}$ 隻 総トン	34,622,282	$\frac{2}{218.00}$ 隻 総トン	1,731,507,774	$\frac{6}{2,365.00}$ 隻 総トン	2,853,590,620
航 空 機								
公 用 財 産	1機	9,963,211	0機	0	0機	9,963,210	1機	1
第二種普通財産	1機	9,350,152	0機	0	0機	9,350,151	1機	1
計	2機	19,313,363	0機	0	0機	19,313,361	2機	2

区 分	前年度末現在高		年 度 中 増		年 度 中 減		年度末現在高	
	数 量	価 格	数 量	価 格	数 量	価 格	数 量	価 格
種 別 計		円		円		円		円
公 用 財 産	浮棧橋3個	50,317,261	浮棧橋0個	0	浮棧橋0個	21,313,753	浮棧橋3個	29,003,508
	船 $\frac{5}{1,144.00}$ 隻 船 総トン	3,671,451,427	船 $\frac{0}{0}$ 隻 船 総トン	0	船 $\frac{1}{109.00}$ 隻 船 総トン	1,311,477,216	船 $\frac{4}{1,035.00}$ 隻 船 総トン	2,359,974,211
	航空機1機	9,963,211	航空機0機	0	航空機0機	9,963,210	航空機1機	1
公 共 用 財 産	浮棧橋1個	7,831,283	浮棧橋0個	0	浮棧橋0個	4,189,877	浮棧橋1個	3,641,406
	船 $\frac{2}{1,330.00}$ 隻 船 総トン	879,024,685	船 $\frac{0}{0}$ 隻 船 総トン	0	船 $\frac{0}{0}$ 隻 船 総トン	385,408,276	船 $\frac{2}{1,330.00}$ 隻 船 総トン	493,616,409
第 二 種 普 通 財 産	船 $\frac{0}{0}$ 隻 船 総トン	0	船 $\frac{1}{109.00}$ 隻 船 総トン	34,622,282	船 $\frac{1}{109.00}$ 隻 船 総トン	34,622,282	船 $\frac{0}{0}$ 隻 船 総トン	0
	航空機1機	9,350,152	航空機0機	0	航空機0機	9,350,151	航空機1機	1
合 計	浮棧橋4個	58,148,544	浮棧橋0個	0	浮棧橋0個	25,503,630	浮棧橋4個	32,644,914
	船 $\frac{7}{2,474.00}$ 隻 船 総トン	4,550,476,112	船 $\frac{1}{109.00}$ 隻 船 総トン	34,622,282	船 $\frac{2}{218.00}$ 隻 船 総トン	1,731,507,774	船 $\frac{6}{2,365.00}$ 隻 船 総トン	2,853,590,620
	航空機2機	19,313,363	航空機0機	0	航空機0機	19,313,361	航空機2機	2

3 物 権

区 分	前年度末現在高		年 度 中 増		年 度 中 減		年度末現在高	
	数 量	価 格	数 量	価 格	数 量	価 格	数 量	価 格
地 上 権	m ²	円	m ²	円	m ²	円	m ²	円
公 用 財 産	-	738,004,012	-	738,004,012	-	738,004,012	-	738,004,012
公 共 用 財 産	5,847.10	5,390,374	0	0	0	0	5,847.10	5,390,374
計	5,847.10	743,394,386	0	738,004,012	0	738,004,012	5,847.10	743,394,386
種 別 計								
公 用 財 産	-	738,004,012	-	738,004,012	-	738,004,012	-	738,004,012
公 共 用 財 産	5,847.10	5,390,374	0	0	0	0	5,847.10	5,390,374
合 計	5,847.10	743,394,386	0	738,004,012	0	738,004,012	5,847.10	743,394,386

4 無 体 財 産 権

区 分	前年度末現在高		年 度 中 増		年 度 中 減		年度末現在高	
	数 量	価 格	数 量	価 格	数 量	価 格	数 量	価 格
著 作 権	件	円	件	円	件	円	件	円
第 二 種 普 通 財 産	211	60,585,034	38	1,505,097	30	654,516	219	61,435,615
計	211	60,585,034	38	1,505,097	30	654,516	219	61,435,615
特 許 権								
第 二 種 普 通 財 産	2	38,873	1	5,145	1	5,145	2	38,873
計	2	38,873	1	5,145	1	5,145	2	38,873

区 分	前年度末現在高		年 度 中 増		年 度 中 減		年度末現在高	
	数 量	価 格	数 量	価 格	数 量	価 格	数 量	価 格
商 標 権	件	円	件	円	件	円	件	円
第二種普通財産	2	265,970,376	0	35,018,768	0	83,599	2	300,905,545
計	2	265,970,376	0	35,018,768	0	83,599	2	300,905,545
種 別 計								
第二種普通財産	215	326,594,283	39	36,529,010	31	743,260	223	362,380,033
合 計	215	326,594,283	39	36,529,010	31	743,260	223	362,380,033

5 有 価 証 券

区 分	前年度末現在高		年 度 中 増		年 度 中 減		年度末現在高	
	数 量	価 格	数 量	価 格	数 量	価 格	数 量	価 格
株 券		円		円		円		円
第二種普通財産	株 715,075	3,033,833,146	株 0	755,832,283	株 0	101,084,311	株 715,075	3,688,581,118
計	株 715,075	3,033,833,146	株 0	755,832,283	株 0	101,084,311	株 715,075	3,688,581,118
出 資 証 券								
第二種普通財産	口 509,899	13,060,481,957	口 0	604,387,901	口 381	2,676,098,931	口 509,518	10,988,770,927
計	口 509,899	13,060,481,957	口 0	604,387,901	口 381	2,676,098,931	口 509,518	10,988,770,927
そ の 他								
第二種普通財産	口 1,005,117	2,862,955,232	口 0	1,250,449,269	口 0	155,538,379	口 1,005,117	3,957,866,122
計	口 1,005,117	2,862,955,232	口 0	1,250,449,269	口 0	155,538,379	口 1,005,117	3,957,866,122
種 別 計								
第二種普通財産	株券 株 715,075	3,033,833,146	株券 株 0	755,832,283	株券 株 0	101,084,311	株券 株 715,075	3,688,581,118
	出資証券 その他 口 1,515,016	15,923,437,189	出資証券 その他 口 0	1,854,837,170	出資証券 その他 口 381	2,831,637,310	出資証券 その他 口 1,514,635	14,946,637,049
合 計	株券 株 715,075	3,033,833,146	株券 株 0	755,832,283	株券 株 0	101,084,311	株券 株 715,075	3,688,581,118
	出資証券 その他 口 1,515,016	15,923,437,189	出資証券 その他 口 0	1,854,837,170	出資証券 その他 口 381	2,831,637,310	出資証券 その他 口 1,514,635	14,946,637,049

6 出資による権利

区 分	前年度末現在高		年 度 中 増		年 度 中 減		年度末現在高	
	数 量	価 格	数 量	価 格	数 量	価 格	数 量	価 格
出資による権利	口	円	口	円	口	円	口	円
第二種普通財産	15,319,898	125,565,187,813	192,000	507,015,378	0	7,858,480,754	15,511,898	118,213,722,437
計	15,319,898	125,565,187,813	192,000	507,015,378	0	7,858,480,754	15,511,898	118,213,722,437
種 別 計								
第二種普通財産	15,319,898	125,565,187,813	192,000	507,015,378	0	7,858,480,754	15,511,898	118,213,722,437
合 計	15,319,898	125,565,187,813	192,000	507,015,378	0	7,858,480,754	15,511,898	118,213,722,437

7 財産の信託の受益権

区 分	前年度末現在高		年 度 中 増		年 度 中 減		年度末現在高	
	数 量	価 格	数 量	価 格	数 量	価 格	数 量	価 格
財産の信託の受益権	件	円	件	円	件	円	件	円
第二種普通財産	1	14,341,433,850	0	0	0	0	1	14,341,433,850
計	1	14,341,433,850	0	0	0	0	1	14,341,433,850
種 別 計								
第二種普通財産	1	14,341,433,850	0	0	0	0	1	14,341,433,850
合 計	1	14,341,433,850	0	0	0	0	1	14,341,433,850