

平成 28 年 度

北海道歳入歳出決算説明書

北 海 道

目 次

平成28年度北海道歳入歳出決算説明	1
第1 一般会計	1
第2 特別会計	6
調書	
一般会計・特別会計歳入歳出決算額（別表第1）	15
前年度以前収入未済額調書（別表第2）	19
歳入増減額調書（別表第3）	25
歳出不用額調書（別表第4）	43
道税現年課税分成績調書	53
一般会計歳入歳出款別決算比較図表	59
一般会計歳入歳出年度別比較図表	60
公有財産関係説明	61

平成28年度北海道歳入歳出決算説明

平成28年度における一般会計と特別会計とを合わせた

歳入決算総額は	3,424,195,331,326円
歳出決算総額は	3,414,811,608,778円

である。

この歳入及び歳出の会計別金額は、決算書の収入済額欄及び支出済額欄に掲げたとおりである。

(別表第1を参照)

第1 一 般 会 計

第1章 総 括

平成28年度一般会計における

収入済額は	2,823,035,553,547円
支出済額は	2,818,037,128,254円

であって、差引き 4,998,425,293円

の歳計剰余金を生じた。

なお、このうち 1,319,482,739円

は翌年度へ繰り越した繰越事業費の財源に充当されるので

差引き	3,678,942,554円
-----	----------------

は地方自治法第233条の2の規定によって翌年度の歳入に編入した。

第2章 歳 入

平成28年度の収入済額は 2,823,035,553,547円

であって、これを

予算現額は	3,034,579,668,335円	
内訳	当初予算額	2,824,657,420,000円
	補正予算額	131,649,562,000円
	継続費及び繰越事業費繰越財源充当額	78,272,686,335円

と比べると 211,544,114,788円

の減少である。

また、調定に対する収入状況を見ると

調定額	2,837,612,478,977円	
内訳	{ 現年度調定額	2,822,398,303,264円
	{ 前年度以前繰越額	15,214,175,713円

に対し

収入済額	2,823,035,553,547円
不納欠損額	1,446,794,285円
計	2,824,482,347,832円

であって、差引き 13,130,131,145円

が収入未済額となった。

なお、このうち前年度以前の収入未済額は 8,292,357,744円

であり、この内訳は別表第2の前年度以前収入未済額調書のとおりである。

つぎに、予算現額に対し、収入済額において増減を生じた主なものは別表第3の歳入増減額調書のとおりである。

第3章 歳 出

平成28年度の支出済額は 2,818,037,128,254円

であって、これを

予算現額	3,034,579,668,335円	
内訳	{ 当初予算額	2,824,657,420,000円
	{ 補正予算額	131,649,562,000円
	{ 継続費及び繰越事業費繰越額	78,272,686,335円

と比べると 216,542,540,081円

の執行残となり

翌年度繰越額 176,848,515,902円

を差引きすると 39,694,024,179円

の不用額となった。

つぎに、翌年度繰越額、不用額及び予備費充当額について説明する。

1 翌年度繰越額

翌年度繰越額は、176,848,515,902円であって、繰越事業別の繰越額は次のとおりである。

(1) 繰越明許費

款	項	事 業	繰 越 額	備 考
			円	
総 務 費	原子力安全対策費	原子力防災安全対策費	886,000,000	
総合政策費	人口減少問題対策費	地方創生対策推進費	1,182,569,000	
	交通政策費	北海道新幹線鉄道整備事業費負担金	9,713,787,689	
	航空費	空港公共事業費	16,644,623	
環境生活費	循環型社会推進費	一般廃棄物対策事業費	226,054,000	
	生物多様性保全費	自然公園等整備費	411,800,000	
保健福祉費	施設運営指導費	社会福祉施設整備事業費	555,878,000	
経 済 費	環境・エネルギー費	産業保安・鉱害対策費	116,364,000	
農 政 費	農政管理費	公共事業事務費	1,541,945,000	
		耕地災害復旧事業事務費	52,990,000	
	農産振興費	農業生産総合対策事業費	16,336,810,090	
	畜産振興費	畜産振興総合対策事業費	17,717,966,500	
	技術普及費	植物防疫推進事業費	1,896,914,000	
	農業経営費	強い農業づくり事業費	1,116,944,000	
		農業協同組合経営基盤強化促進対策事業費	76,288,000	
	農村設計費	中山間地域所得向上支援事業費	686,529,000	
	農業農村整備事業費	道営土地改良事業費	27,918,034,000	
		団体営土地改良事業費	2,847,808,000	
		道営農用地造成事業費	2,159,345,000	
		団体営農用地造成事業費	900,522,000	
		道営農地防災事業費	975,345,000	
		単独農地防災管理費	8,628,000	
		道営農道整備事業費	413,730,000	
		道営農村総合整備事業費	182,591,000	
		団体営農村総合整備事業費	16,280,000	
水産林務費	水産林務管理費	公共事業事務費	207,409,000	
		補助事業事務費	31,800,000	
	水産経営費	水産業振興構造改善事業費	1,007,590,000	
	漁港漁村費	水産物供給基盤整備事業費	3,119,897,000	
	林業木材費	林業・木材産業構造改革事業費	47,118,000	
		地域林業活性化対策事業費	3,017,660,000	
	森林整備費	森林環境保全整備事業費	3,360,234,000	
	治山費	治山事業費	422,656,000	
	道有林費	公共事業費	627,451,000	

款	項	事 業	繰越額	備考
			円	
建設費	建設管理費	公共事業事務費	536,773,000	
		補助事業事務費	30,869,000	
		単独事業事務費	94,724,000	
	道路橋りょう費	道路公共事業費	2,363,149,000	
		道路特別対策事業費	3,532,429,000	
		地域活力基盤整備事業費	5,272,823,000	
		道路事業調査費	21,214,000	
	河川費	河川公共事業費	6,512,260,000	
		河川受託工事費	29,002,000	
		ダム公共事業費	699,140,000	
		ダム負担工事費	5,639,000	
	砂防海岸費	砂防公共事業費	2,060,536,000	
		災害関連事業費	2,841,798,000	
		海岸公共事業費	219,500,000	
	都市環境費	街路公共事業費	2,837,979,000	
		街路特別対策事業費	77,629,200	
		地域活力基盤整備事業費	116,443,800	
	公園下水道費	公園公共事業費	46,974,000	
	建築指導費	住宅・建築物耐震改修等事業費	440,020,000	
警察費	警察管理費	機動力強化費	167,000,000	
教育費	高等学校費	高等学校校舎等管理費	1,035,000	
		高等学校施設整備費	881,473,000	
災害復旧費	農地開発施設災害復旧費	耕地災害復旧事業費	3,656,937,000	
	水産林業施設災害復旧費	漁港災害復旧事業費	213,075,000	
		林道災害復旧事業費	985,633,000	
		緊急治山事業費	746,193,000	
		治山施設災害復旧事業費	532,725,000	
	土木施設災害復旧費	土木災害復旧事業費	41,953,906,000	
	合 計		176,676,460,902	

(2) 事故繰越し

款	項	事 業	繰越額	備考
			円	
建設費	砂防海岸費	災害関連事業費	30,244,000	
災害復旧費	水産林業施設災害復旧費	漁港災害復旧費	141,811,000	
	合 計		172,055,000	

2 不 用 額

不用額は、39,694,024,179円であるが、この主なものは別表第4の歳出不用額調書のとおりである。

3 予 備 費 充 当 額

予備費充当額は、29,114,558円であって、科目別の金額及び理由は次のとおりである。

科 目				金 額	理 由
款	項	目	節		
総 務 費	選 挙 費	海 区 漁 業 調 整 委 員 会 委 員 選 挙 費		円	釧路十勝海区漁業調整委員会委員の欠員に伴う補欠選挙の執行に要する経費に充当した。
				2,046,000	
			報 酬	38,000	
			旅 費	124,000	
			需 用 費	119,000	
			使用料及び 賃 借 料	20,000	
			備品購入費	30,000	
	負 担 金、 補 助 及 び 交 付 金	1,715,000			
警 察 費	警 察 管 理 費	警 察 本 部 費		25,067,482	警察による山岳救助活動における損害賠償請求事件（最高裁判所平成27年（オ）第909号）について、平成28年11月29日に判決が確定したことに伴う原告への損害賠償金に要する経費に充当した。
			補償、補填 及び賠償金	25,067,482	
教 育 費	教 育 総 務 費	教 職 員 人 事 費		731,264	道立高等学校における損害賠償請求控訴事件（札幌高等裁判所平成28年（ネ）第15号）について、平成28年6月22日に判決が確定したことに伴う原告への損害賠償金に要する経費に充当した。
			補償、補填 及び賠償金	731,264	
教 育 費	教 育 総 務 費	教 職 員 人 事 費		1,269,812	道立高等学校における損害賠償請求控訴事件（札幌高等裁判所平成28年（ネ）第270号）について、平成28年11月29日に判決が確定したことに伴う原告への損害賠償金に要する経費に充当した。
			補償、補填 及び賠償金	1,269,812	

第2 特別会計

第1章 総括

平成28年度特別会計における

収入 済 額 は 601,159,777,779円

支出 済 額 は 596,774,480,524円

であって、差 引 き 4,385,297,255円

の歳計剰余金を生じたので、地方自治法第233条の2の規定によって翌年度の歳入に編入した。

また、前年度以前の収入未済額は 11,114,382,718円

であり、この内訳は別表第2の前年度以前収入未済額調書のとおりである。

第2章 各特別会計の歳入歳出

平成28年度特別会計は

- 1 北海道公債管理特別会計
- 2 北海道母子父子寡婦福祉資金貸付事業特別会計
- 3 北海道中小企業近代化資金貸付事業特別会計
- 4 北海道苫小牧東部地域開発出資特別会計
- 5 北海道石狩湾新港地域開発出資特別会計
- 6 北海道就農支援資金貸付事業等特別会計
- 7 北海道沿岸漁業改善資金貸付事業特別会計
- 8 北海道林業・木材産業改善資金貸付事業特別会計
- 9 北海道公共下水道事業特別会計
- 10 北海道流域下水道事業特別会計
- 11 北海道営住宅事業特別会計
- 12 北海道住宅供給公社経営健全化資金貸付事業特別会計
- 13 北海道地方競馬特別会計

であって、各特別会計の歳入歳出は次のとおりである。

1 北海道公債管理特別会計

(1) 総括

収入済額	支出済額	差引額	備考
円 486,505,017,066	円 486,505,017,066	円 0	

(2) 歳入

予算現額	内訳			収入済額	予算現額に対する増減(△)額	備考
	当初予算額	補正予算額	前年度繰越事業費財源充当額			
円 486,505,025,000	円 489,239,319,000	円 △ 2,734,294,000	円 0	円 486,505,017,066	円 △ 7,934	

(3) 歳出

予算現額	内訳			支出済額	翌年度繰越額	不用額	備考
	当初予算額	補正予算額	前年度繰越事業費繰越額				
円 486,505,025,000	円 489,239,319,000	円 △ 2,734,294,000	円 0	円 486,505,017,066	円 0	円 7,934	

2 北海道母子父子寡婦福祉資金貸付事業特別会計

(1) 総括

収入済額	支出済額	差引額	備考
円 1,950,480,946	円 1,560,403,055	円 390,077,891	

(2) 歳入

予算現額	内訳			収入済額	予算現額に対する増減(△)額	備考
	当初予算額	補正予算額	前年度繰越事業費財源充当額			
円 1,666,917,000	円 1,666,917,000	円 0	円 0	円 1,950,480,946	円 283,563,946	

増減額理由
繰越金が予定より多かったこと等による。

(3) 歳出

予算現額	内訳			支出済額	翌年度繰越額	不用額	備考
	当初予算額	補正予算額	前年度繰越事業費繰越額				
円 1,666,917,000	円 1,666,917,000	円 0	円 0	円 1,560,403,055	円 0	円 106,513,945	

不用額理由
貸付金が予定を下回ったこと等による。

3 北海道中小企業近代化資金貸付事業特別会計

(1) 総括

収入済額	支出済額	差引額	備考
円 5,178,824,952	円 3,828,615,274	円 1,350,209,678	

(2) 歳入

予算現額	内訳			収入済額	予算現額に対する増減(△)額	備考
	当初予算額	補正予算額	前年度繰越事業費財源充当額			
円 3,893,614,000	円 4,369,097,000	円 △ 475,483,000	円 0	円 5,178,824,952	円 1,285,210,952	

増減額理由

工場等集団化資金貸付金収入において繰上償還が多かったこと等による。

(3) 歳出

予算現額	内訳			支出済額	翌年度繰越額	不用額	備考
	当初予算額	補正予算額	前年度繰越事業費繰越額				
円 3,893,614,000	円 4,369,097,000	円 △ 475,483,000	円 0	円 3,828,615,274	円 0	円 64,998,726	

不用額理由

償還金が予定を下回ったこと等による。

4 北海道苫小牧東部地域開発出資特別会計

(1) 総括

収入済額	支出済額	差引額	備考
円 494,548,803	円 494,548,803	円 0	

(2) 歳入

予算現額	内訳			収入済額	予算現額に対する増減(△)額	備考
	当初予算額	補正予算額	前年度繰越事業費財源充当額			
円 494,550,000	円 153,713,000	円 340,837,000	円 0	円 494,548,803	円 △ 1,197	

(3) 歳出

予算現額	内訳			支出済額	翌年度繰越額	不用額	備考
	当初予算額	補正予算額	前年度繰越事業費繰越額				
円 494,550,000	円 153,713,000	円 340,837,000	円 0	円 494,548,803	円 0	円 1,197	

5 北海道石狩湾新港地域開発出資特別会計

(1) 総括

収入済額	支出済額	差引額	備考
円 246,258,603	円 246,258,603	円 0	

(2) 歳入

予算現額	内訳			収入済額	予算現額に対する増減(△)額	備考
	当初予算額	補正予算額	前年度繰越事業費財源充当額			
円 246,259,000	円 124,818,000	円 121,441,000	円 0	円 246,258,603	円 △ 397	

(3) 歳出

予算現額	内訳			支出済額	翌年度繰越額	不用額	備考
	当初予算額	補正予算額	前年度繰越事業費繰越額				
円 246,259,000	円 124,818,000	円 121,441,000	円 0	円 246,258,603	円 0	円 397	

6 北海道就農支援資金貸付事業等特別会計

(1) 総括

収入済額	支出済額	差引額	備考
円 1,753,524,326	円 856,324,385	円 897,199,941	

(2) 歳入

予算現額	内訳			収入済額	予算現額に対する増減(△)額	備考
	当初予算額	補正予算額	前年度繰越事業費財源充当額			
円 884,902,000	円 911,579,000	円 △ 26,677,000	円 0	円 1,753,524,326	円 868,622,326	

増減額理由
繰越金が予定より多かったこと等による。

(3) 歳出

予算現額	内訳			支出済額	翌年度繰越額	不用額	備考
	当初予算額	補正予算額	前年度繰越事業費繰越額				
円 884,902,000	円 911,579,000	円 △ 26,677,000	円 0	円 856,324,385	円 0	円 28,577,615	

不用額理由
貸付金が予定を下回ったこと等による。

7 北海道沿岸漁業改善資金貸付事業特別会計

(1) 総括

収入済額	支出済額	差引額	備考
円 543,166,250	円 125,394,566	円 417,771,684	

(2) 歳入

予算現額	内訳			収入済額	予算現額に対する増減(△)額	備考
	当初予算額	補正予算額	前年度繰越事業費財源充当額			
円 355,539,000	円 355,539,000	円 0	円 0	円 543,166,250	円 187,627,250	

増減額理由
繰越金が予定より多かったこと等による。

(3) 歳出

予算現額	内訳			支出済額	翌年度繰越額	不用額	備考
	当初予算額	補正予算額	前年度繰越事業費繰越額				
円 355,539,000	円 355,539,000	円 0	円 0	円 125,394,566	円 0	円 230,144,434	

不用額理由
貸付金が予定を下回ったこと等による。

8 北海道林業・木材産業改善資金貸付事業特別会計

(1) 総括

収入済額	支出済額	差引額	備考
円 1,217,644,412	円 54,854,457	円 1,162,789,955	

(2) 歳入

予算現額	内訳			収入済額	予算現額に対する増減(△)額	備考
	当初予算額	補正予算額	前年度繰越事業費財源充当額			
円 410,977,000	円 410,977,000	円 0	円 0	円 1,217,644,412	円 806,667,412	

増減額理由
繰越金が予定より多かったこと等による。

(3) 歳出

予算現額	内訳			支出済額	翌年度繰越額	不用額	備考
	当初予算額	補正予算額	前年度繰越事業費繰越額				
円 410,977,000	円 410,977,000	円 0	円 0	円 54,854,457	円 0	円 356,122,543	

不用額理由
貸付金が予定を下回ったこと等による。

9 北海道公共下水道事業特別会計

(1) 総括

収入済額	支出済額	差引額	備考
円 1,135,286,923	円 1,113,903,818	円 21,383,105	

(2) 歳入

予算現額	内訳			収入済額	予算現額に対する増減(△)額	備考
	当初予算額	補正予算額	前年度繰越事業費財源充当額			
円 1,169,588,000	円 1,169,644,000	円 △ 56,000	円 0	円 1,135,286,923	円 △ 34,301,077	

増減額理由

特定公共下水道債において特定公共下水道費が予定より少なかったこと等による。

(3) 歳出

予算現額	内訳			支出済額	翌年度繰越額	不用額	備考
	当初予算額	補正予算額	前年度繰越事業費繰越額				
円 1,169,588,000	円 1,169,644,000	円 △ 56,000	円 0	円 1,113,903,818	円 0	円 55,684,182	

不用額理由

建設費等の執行残

10 北海道流域下水道事業特別会計

(1) 総括

収入済額	支出済額	差引額	備考
円 4,392,141,831	円 4,382,660,928	円 9,480,903	

(2) 歳入

予算現額	内訳			収入済額	予算現額に対する増減(△)額	備考
	当初予算額	補正予算額	前年度繰越事業費財源充当額			
円 4,537,803,000	円 4,502,836,000	円 16,622,000	円 18,345,000	円 4,392,141,831	円 △ 145,661,169	

増減額理由

流域下水道事業補助金において流域下水道事業費補助金が予定より少なかったこと等による。

(3) 歳出

予算現額	内訳			支出済額	翌年度繰越額	不用額	備考
	当初予算額	補正予算額	前年度繰越事業費繰越額				
円 4,537,803,000	円 4,502,836,000	円 16,622,000	円 18,345,000	円 4,382,660,928	円 78,700,000	円 76,442,072	

不用額理由

建設費等の執行残

11 北海道営住宅事業特別会計

(1) 総括

収入済額	支出済額	差引額	備考
円 18,095,770,335	円 18,015,194,758	円 80,575,577	

(2) 歳入

予算現額	内訳			収入済額	予算現額に対する増減(△)額	備考
	当初予算額	補正予算額	前年度繰越事業費財源充当額			
円 19,246,050,000	円 18,519,763,000	円 584,287,000	円 142,000,000	円 18,095,770,335	円 △ 1,150,279,665	

増減額理由

道営住宅債において公営住宅建設費が予定より少なかったこと等による。

(3) 歳出

予算現額	内訳			支出済額	翌年度繰越額	不用額	備考
	当初予算額	補正予算額	前年度繰越事業費繰越額				
円 19,246,050,000	円 18,519,763,000	円 584,287,000	円 142,000,000	円 18,015,194,758	円 1,191,965,000	円 38,890,242	

不用額理由

建設費等の執行残

12 北海道住宅供給公社経営健全化資金貸付事業特別会計

(1) 総括

収入済額	支出済額	差引額	備考
円 56,733,601,692	円 56,733,601,692	円 0	

(2) 歳入

予算現額	内訳			収入済額	予算現額に対する増減(△)額	備考
	当初予算額	補正予算額	前年度繰越事業費財源充当額			
円 56,733,604,000	円 55,733,604,000	円 1,000,000,000	円 0	円 56,733,601,692	円 △ 2,308	

(3) 歳出

予算現額	内訳			支出済額	翌年度繰越額	不用額	備考
	当初予算額	補正予算額	前年度繰越事業費繰越額				
円 56,733,604,000	円 55,733,604,000	円 1,000,000,000	円 0	円 56,733,601,692	円 0	円 2,308	

13 北海道地方競馬特別会計

(1) 総括

収入済額	支出済額	差引額	備考
円 22,913,511,640	円 22,857,703,119	円 55,808,521	

(2) 歳入

予算現額	内 訳				収入済額	予算現額に対する増減(△)額	備考
	当初予算額	補正予算額	前年度繰越事業費財源充当額	弾力条項適用額			
円 23,703,193,000	円 20,453,292,000	円 576,901,000	円 0	円 2,673,000,000	円 22,913,511,640	円 △ 789,681,360	

増減額理由
雑入において冬季運用資金がなかったこと等による。

(3) 歳出

予算現額	内 訳				支出済額	翌年度繰越額	不用額	備考
	当初予算額	補正予算額	前年度繰越事業費繰越額	弾力条項適用額				
円 23,703,193,000	円 20,453,292,000	円 576,901,000	円 0	円 2,673,000,000	円 22,857,703,119	円 0	円 845,489,881	

不用額理由
競馬開催費等の執行残

調

書

別表第1

平成28年度一般会計歳入歳出決算額

歳入

区 分 科 目	予 算 現 額	予 算 額				調 定 額 (A)	収 入 済 額 (B)	不 納 欠 損 額 (C)	収 入 未 済 額 (A - B - C)
		当 初 予 算 額	補 正 予 算 額	繰 越 財 源 充 当 額	繰 越 財 源 充 当 額				
	円	円	円	円	円	円	円	円	
道 税	602,492,088,000	600,298,088,000	2,194,000,000	0	616,561,190,948	603,841,498,188	1,296,897,671	11,422,795,089	
地方消費税清算金	193,325,166,000	220,449,936,000	△ 27,124,770,000	0	193,325,056,582	193,325,056,582	0	0	
地方譲与税	86,885,000,000	91,868,000,000	△ 4,983,000,000	0	86,775,854,000	86,775,854,000	0	0	
地方特例交付金	1,545,568,000	1,534,000,000	11,568,000	0	1,545,568,000	1,545,568,000	0	0	
地方交付税	658,178,347,000	652,200,000,000	5,978,347,000	0	659,075,467,000	659,075,467,000	0	0	
交通安全対策特別交付金	1,312,000,000	1,309,000,000	3,000,000	0	1,322,468,000	1,322,468,000	0	0	
分担金及び負担金	25,990,352,000	13,727,331,000	4,623,077,000	7,639,944,000	19,239,234,288	19,239,232,638	0	1,650	
使用料及び手数料	24,552,977,000	24,711,875,000	△ 158,898,000	0	23,658,012,403	23,649,459,106	0	8,553,297	
国庫支出金	497,295,308,824	348,956,028,000	104,170,809,000	44,168,471,824	360,793,656,252	360,793,656,252	0	0	
財産収入	6,798,750,000	7,529,738,000	△ 730,988,000	0	6,456,667,278	6,456,618,478	0	48,800	
寄附金	108,396,000	86,497,000	21,899,000	0	109,094,832	109,094,832	0	0	
繰入金	37,717,544,000	46,626,294,000	△ 8,908,750,000	0	36,754,206,054	36,754,206,054	0	0	
諸収入	192,544,818,000	230,566,033,000	△ 38,021,215,000	0	194,268,949,964	192,420,321,041	149,896,614	1,698,732,309	
道債	699,838,418,000	584,794,600,000	90,113,918,000	24,929,900,000	631,732,118,000	631,732,118,000	0	0	
繰越金	5,994,935,511	0	4,460,565,000	1,534,370,511	5,994,935,376	5,994,935,376	0	0	
計	3,034,579,668,335	2,824,657,420,000	131,649,562,000	78,272,686,335	2,837,612,478,977	2,823,035,553,547	1,446,794,285	13,130,131,145	

歳出

区 分 科 目	予 算 現 額 (A)	予 算 額			支 出 済 額 (B)	翌 年 度 繰 越 額 (C)	不 用 額 (A-B-C)
		当 初 予 算 額	補 正 予 算 額	繰 越 費 及 繰 越 事 業 費			
	円	円	円	円	円	円	円
議 会 費	3,417,927,000	3,426,190,000	△ 8,263,000 (2,046,000)	0	3,334,718,620	0	83,208,380
総 務 費	278,822,810,000	287,335,303,000	△ 9,580,993,000	1,068,500,000	275,515,256,957	886,000,000	2,421,553,043
総 合 政 策 費	68,499,336,335	60,333,756,000	1,593,094,000	6,572,486,335	53,614,081,127	10,913,001,312	3,972,253,896
環 境 生 活 費	11,108,902,000	10,748,934,000	359,968,000	0	10,106,014,040	637,854,000	365,033,960
保 健 福 祉 費	411,398,358,000	427,937,612,000	△ 16,846,956,000	307,702,000	404,582,894,013	555,878,000	6,259,585,987
経 済 費	130,799,073,000	166,642,271,000	△ 35,843,198,000	0	129,435,615,093	116,364,000	1,247,093,907
農 政 費	243,681,610,000	132,758,179,000	63,823,470,000	47,099,961,000	159,491,547,399	74,848,669,590	9,341,393,011
水 産 林 務 費	85,708,242,000	63,670,490,000	11,105,540,000	10,932,212,000	72,627,864,777	11,841,815,000	1,238,562,223
建 設 費	301,668,124,000	237,698,112,000	55,800,889,000 (25,067,482)	8,169,123,000	264,968,845,172	27,769,146,000	8,930,132,828
警 察 費	129,107,303,482	130,581,490,000	△ 1,474,186,518 (2,001,076)	0	127,608,650,043	167,000,000	1,331,653,439
教 育 費	479,195,346,076	478,522,139,000	673,207,076	0	475,788,089,643	882,508,000	2,524,748,433
災 害 復 旧 費	74,608,565,000	3,140,266,000	67,345,597,000	4,122,702,000	24,798,536,584	48,230,280,000	1,579,748,416
公 債 費	680,491,007,000	686,290,607,000	△ 5,799,600,000	0	680,417,466,387	0	73,540,613
諸 支 出 金	135,902,179,000	135,372,071,000	530,108,000 (△ 29,114,558)	0	135,747,548,399	0	154,630,601
予 備 費	170,885,442	200,000,000	△ 29,114,558	0	0	0	170,885,442
計	3,034,579,668,335	2,824,657,420,000	131,649,562,000	78,272,686,335	2,818,037,128,254	176,848,515,902	39,694,024,179

※ () 内は予備費充当額

平成28年度特別会計歳入歳出決算額

歳入

区分 会計別	予算現額	当初予算額	補正予算額	繰越費及び繰越事業費 繰越財源充当額	弾力条項適用額	調定額 (A)	収入済額 (B)	不納欠損額 (C)	収入未済額 (A-B-C)
公債管理特別会計	486,505,025,000	489,239,319,000	△ 2,734,294,000	0	0	486,505,017,066	486,505,017,066	0	0
母子父子寡婦福祉資金 貸付事業特別会計	1,666,917,000	1,666,917,000	0	0	0	4,115,962,376	1,950,480,946	60,655,905	2,104,825,525
中小企業近代化資金 貸付事業特別会計	3,893,614,000	4,369,097,000	△ 475,483,000	0	0	13,607,624,221	5,178,824,952	0	8,428,799,269
苫小牧東部地域開発 出資特別会計	494,550,000	153,713,000	340,837,000	0	0	494,548,803	494,548,803	0	0
石狩湾新港地域開発 出資特別会計	246,259,000	124,818,000	121,441,000	0	0	246,258,603	246,258,603	0	0
就農支援資金貸付 事業等特別会計	884,902,000	911,579,000	△ 26,677,000	0	0	1,802,534,739	1,753,524,326	0	49,010,413
沿岸漁業改善資金 貸付事業特別会計	355,539,000	355,539,000	0	0	0	543,166,250	543,166,250	0	0
林業・木材産業改善資金 貸付事業特別会計	410,977,000	410,977,000	0	0	0	1,446,740,557	1,217,644,412	10,395,572	218,700,573
公共下水道事業 特別会計	1,169,588,000	1,169,644,000	△ 56,000	0	0	1,139,535,212	1,135,286,923	155,430	4,092,859
流域下水道事業 特別会計	4,537,803,000	4,502,836,000	16,622,000	18,345,000	0	4,392,141,831	4,392,141,831	0	0
道営住宅事業 特別会計	19,246,050,000	18,519,763,000	584,287,000	142,000,000	0	18,693,940,659	18,095,770,335	24,975,211	573,195,113
住宅供給公社経営健全化 資金貸付事業特別会計	56,733,604,000	55,733,604,000	1,000,000,000	0	0	56,733,601,692	56,733,601,692	0	0
地方競馬特別会計	23,703,193,000	20,453,292,000	576,901,000	0	2,673,000,000	22,913,511,640	22,913,511,640	0	0
計	599,848,021,000	597,611,098,000	△ 596,422,000	160,345,000	2,673,000,000	612,634,583,649	601,159,777,779	96,182,118	11,378,623,752

歳出

区分 会計別	予算現額 (A)	予算額			繰越事業費 繰越	弾力条項適用額	支出済額 (B)	翌年度繰越額 (C)	不用額 (A - B - C)
		当初予算額	補正予算額	円					
公債管理特別会計	486,505,025,000	489,239,319,000	△ 2,734,294,000	0	0	486,505,017,066	0	7,934	
母子父子寡婦福祉資金 貸付事業特別会計	1,666,917,000	1,666,917,000	0	0	0	1,560,403,055	0	106,513,945	
中小企業近代化資金 貸付事業特別会計	3,893,614,000	4,369,097,000	△ 475,483,000	0	0	3,828,615,274	0	64,998,726	
苫小牧東部地域開発 出資特別会計	494,550,000	153,713,000	340,837,000	0	0	494,548,803	0	1,197	
石狩湾新港地域開発 出資特別会計	246,259,000	124,818,000	121,441,000	0	0	246,258,603	0	397	
就業支援資金貸付 事業等特別会計	884,902,000	911,579,000	△ 26,677,000	0	0	856,324,385	0	28,577,615	
沿岸漁業改善資金 貸付事業特別会計	355,539,000	355,539,000	0	0	0	125,394,566	0	230,144,434	
林業・木材産業改善資金 貸付事業特別会計	410,977,000	410,977,000	0	0	0	54,854,457	0	356,122,543	
公共下水道事業 特別会計	1,169,588,000	1,169,644,000	△ 56,000	0	0	1,113,903,818	0	55,684,182	
流域下水道事業 特別会計	4537,803,000	4,502,836,000	16,622,000	18,345,000	0	4,382,660,928	78,700,000	76,442,072	
道営住宅事業 特別会計	19,246,050,000	18,519,763,000	584,287,000	142,000,000	0	18,015,194,758	1,191,965,000	38,890,242	
住宅供給公社経営健全化 資金貸付事業特別会計	56,733,604,000	55,733,604,000	1,000,000,000	0	0	56,733,601,692	0	2,308	
地方競馬特別会計	23,703,193,000	20,453,292,000	576,901,000	0	2,673,000,000	22,857,703,119	0	845,489,881	
計	599,848,021,000	597,611,098,000	△ 596,422,000	160,345,000	2,673,000,000	596,774,480,524	1,270,665,000	1,802,875,476	

別表第2

前年度以前収入未済額調書

一般会計

科 目				収 入 未 済 翌 年 度 繰 越 額
款	項	目	節	
道 税	道 民 税	個 人	滞 納 繰 越 分	5,017,127,730
		法 人	滞 納 繰 越 分	87,038,970
	事 業 税	個 人	滞 納 繰 越 分	149,308,593
		法 人	滞 納 繰 越 分	223,505,365
	不 動 産 取 得 税	不 動 産 取 得 税	滞 納 繰 越 分	535,181,067
	ゴ ル フ 場 利 用 税	ゴ ル フ 場 利 用 税	滞 納 繰 越 分	1,738,053
	自 動 車 取 得 税	自 動 車 取 得 税	滞 納 繰 越 分	134,922
	軽 油 引 取 税	軽 油 引 取 税	滞 納 繰 越 分	642
	自 動 車 税	自 動 車 税	滞 納 繰 越 分	770,748,979
	鉦 区 税	鉦 区 税	滞 納 繰 越 分	449,348
	旧 法 に よ る 税	自 動 車 取 得 税	滞 納 繰 越 分	186,400
		軽 油 引 取 税	滞 納 繰 越 分	528,800
道 税 計				6,785,948,869

科 目				収 入 未 済 翌 年 度 繰 越 額
款	項	目	節	
諸 収 入	雑 入	総 務 関 係 収 入	過 年 度 収 入	116,110,816
(元 科 目 別 内 訳)				
諸 収 入	延滞金、加算金 及び超過金料	税 附 帯 収 入	加 算 金	84,332,122
使用料及び手数料	使 用 料	総 務 使 用 料	建 物 使 用 料	1,740,081
諸 収 入	雑 入	総 務 関 係 収 入	雑 入	30,038,613

科 目				収 入 未 済 翌 年 度 繰 越 額
款	項	目	節	
諸 収 入	雑 入	総 合 政 策 関 係 収 入	過 年 度 収 入	514,750
(元 科 目 別 内 訳)				
諸 収 入	雑 入	企 画 振 興 関 係 収 入	特 許 権 実 施 料 収 入	514,750

科 目				収 入 未 済 翌 年 度 繰 越 額
款	項	目	節	
諸 収 入	雑 入	環 境 生 活 関 係 収 入	過 年 度 収 入	92,807,666
(元 科 目 別 内 訳)				
諸 収 入	貸 付 金 収 入	アイヌ高等学校等進学 奨励資金貸付金収入	元 金 収 入	60,000
		雑 入	産 業 廃 棄 物 処 理 特 別 対 策 事 業 回 収 金 収 入	78,837,510
	雑 入	環 境 生 活 関 係 収 入	雑 入	13,910,156

科 目				収 入 未 済 翌 年 度 繰 越 額
款	項	目	節	
諸 収 入	雑 入	保健福祉関係収入	過 年 度 収 入	501,619,016 円
(元 科 目 別 内 訳)				
使用料及び手数料	使 用 料	センター使用料	診 療 料	1,373,420
		保健福祉使用料	診療所使用料	92,510
			看護学院授業料	76,800
			衛生学院授業料	400,000
			細菌検査料	11,060
			肢体不自由児施設 診療料	539,347
			医療型障害児入所 施設診療料	210,980
			児童施設使用料	1,020,801
手 数 料	保健福祉手数料	医療型障害児入所 施設文書料	75,960	
諸 収 入	貸 付 金 収 入	看護職員等養成修学 資金貸付金収入	元 金 収 入	17,216,057
		介護福祉士等修学 資金貸付金収入	元 金 収 入	5,918,429
		遺児福祉修学資金 貸付金収入	元 金 収 入	21,926,549
	雑 入	生活福祉関係収入	生活保護費 返還金収入	5,025,555
			心身障害者扶養 共済掛金収入	74,400
			雑 入	937,000
		保健福祉関係収入	障害者自立支援対策 推進費補助金返還金収入	18,827
			未熟児医療費 徴収金	969,783
			狂犬病予防 関連収入	55,050
			生活保護費 返還金収入	238,987,588
			心身障害者扶養 共済掛金収入	76,037,090
			医療型障害児入所施 設母子入院給食収入	1,020
			介護職員処遇改善 交付金返還金収入	782,192
			児童保護措置費徴収金	83,449,902
			電 話 料 収 入	829
雑 入	46,417,867			

科 目				収 入 未 済 翌 年 度 繰 越 額
款	項	目	節	
諸 収 入	雑 入	経 済 関 係 収 入	過 年 度 収 入	円 4,814,016
(元 科 目 別 内 訳)				
使用料及び手数料	使 用 料	経 済 使 用 料	技 術 専 門 学 院 授 業	1,843,242
諸 収 入	雑 入	経 済 関 係 収 入	雑 入	2,970,774

科 目				収 入 未 済 翌 年 度 繰 越 額
款	項	目	節	
諸 収 入	雑 入	農 政 関 係 収 入	過 年 度 収 入	円 73,177,983
(元 科 目 別 内 訳)				
諸 収 入	使 用 料	農 政 使 用 料	海 岸 占 用 料	5,846
	雑 入	農 政 関 係 収 入	雑 入	73,172,137

科 目				収 入 未 済 翌 年 度 繰 越 額
款	項	目	節	
諸 収 入	雑 入	水 産 林 務 関 係 収 入	過 年 度 収 入	円 57,518,794
(元 科 目 別 内 訳)				
使用料及び手数料	使 用 料	水 産 林 務 使 用 料	漁 港 利 用 料	868,744
財 産 収 入	財 産 運 用 収 入	財 産 貸 付 収 入	土 地 貸 付 収 入	2,924,127
諸 収 入	貸 付 金 収 入	特 用 林 産 物 振 興 資 金 貸 付 金 収 入	元 金 収 入	52,980,473
	雑 入	水 産 林 務 関 係 収 入	雑 入	745,450

科 目				収 入 未 済 翌 年 度 繰 越 額
款	項	目	節	
諸 収 入	雑 入	建 設 関 係 収 入	過 年 度 収 入	円 360,338,871
(元 科 目 別 内 訳)				
使用料及び手数料	使 用 料	建 設 使 用 料	道 路 占 用 料	628,282
			堤 塘 使 用 料	31,105,688
			海 岸 占 用 料	5,219,674
諸 収 入	貸 付 金 収 入	土 地 区 画 整 理 事 業 資 金 貸 付 金 収 入	元 金 収 入	269,062,000
	雑 入	建 設 関 係 収 入	雑 入	54,323,227

科 目				収 入 未 済 翌 年 度 繰 越 額
款	項	目	節	
諸 収 入	雑 入	警 察 関 係 収 入	過 年 度 収 入	円 132,013,778
(元 科 目 別 内 訳)				
諸 収 入	延 滞 金、加 算 金 等 及 び 過 料	過 料 等	放 置 違 反 金	122,717,646
	雑 入	警 察 関 係 収 入	雑 入	9,296,132

科 目				収 入 未 済 翌 年 度 繰 越 額
款	項	目	節	
諸 収 入	雑 入	教育関係収入	過 年 度 収 入	円 167,493,185
(元 科 目 別 内 訳)				
使用料及び手数料	使 用 料	教 育 使 用 料	高等学校授業料	32,270,112
諸 収 入	貸 付 金 収 入	公立高等学校奨学 資金貸付金収入	元 金 収 入	93,431,833
	雑 入	教 育 関 係 収 入	雑 入	39,173,368
			弁 償 金	2,617,872
税 外 合 計				円 1,506,408,875
一 般 会 計 合 計				円 8,292,357,744

北海道母子父子寡婦福祉資金貸付事業特別会計

科 目				収 入 未 済 翌 年 度 繰 越 額
款	項	目	節	
諸 収 入	雑 入	母子福祉資金関係収入	過 年 度 収 入	円 1,841,924,752
(元 科 目 別 内 訳)				
諸 収 入	貸 付 金 収 入	母 子 福 祉 資 金 入	元 金 収 入	1,837,065,868
		貸 付 金 収 入	利 子 収 入	4,236,884
	雑 入	母 子 福 祉 資 金 入	雑 入	622,000

科 目				収 入 未 済 翌 年 度 繰 越 額
款	項	目	節	
諸 収 入	雑 入	寡婦福祉資金関係収入	過 年 度 収 入	円 72,331,159
(元 科 目 別 内 訳)				
諸 収 入	貸 付 金 収 入	寡 婦 福 祉 資 金 入	元 金 収 入	72,198,261
		貸 付 金 収 入	利 子 収 入	132,898

北海道中小企業近代化資金貸付事業特別会計

科 目				収 入 未 済 翌 年 度 繰 越 額
款	項	目	節	
諸 収 入	雑 入	雑 入	過 年 度 収 入	円 8,417,939,269
(元 科 目 別 内 訳)				
諸 収 入	貸 付 金 収 入	工 場 等 集 団 化 資 金 入	元 金 収 入	1,316,213,746
		貸 付 金 収 入	利 子 収 入	152,763,813
		店 舗 共 同 化 資 金 入	元 金 収 入	2,570,869,256
		共 同 施 設 資 金 入	元 金 収 入	1,269,475,862
		設 備 近 代 化 資 金 入	元 金 収 入	434,062,203
		商 店 街 近 代 化 資 金 入	元 金 収 入	403,759,654
		貸 付 金 収 入	利 子 収 入	11,550,738
		設 備 リ ー ス 資 金 入	元 金 収 入	682,596,082
		企 業 合 同 資 金 入	元 金 収 入	40,510,000
		工 場 共 同 利 用 資 金 入	元 金 収 入	1,466,274,915
集 積 区 域 整 備 資 金 入	元 金 収 入	69,863,000		

北海道就農支援資金貸付事業等特別会計

科 目				収 入 未 済 翌 年 度 繰 越 額
款	項	目	節	
諸 収 入	雑 入	雑 入	過 年 度 収 入	円 47,842,413
(元 科 目 別 内 訳)				
諸 収 入	貸 付 金 収 入	農 業 改 良 資 金 入	元 金 収 入	32,382,656
	雑 入	雑 入	違 約 金 及 び 子 利	15,459,757

北海道林業・木材産業改善資金貸付事業特別会計

科 目				収 入 未 済 翌 年 度 繰 越 額
款	項	目	節	
諸 収 入	雑 入	雑 入	過 年 度 収 入	218,529,320 円
(元 科 目 別 内 訳)				
諸 収 入	貸 付 金 収 入	林 業 改 善 資 金 貸 付 金 収 入	元 金 収 入	76,638,738
		林 業 ・ 木 材 産 業 改 善 資 金 貸 付 金 収 入	元 金 収 入	66,818,064
	雑 入	雑 入	違 約 金 収 入	75,072,518

北海道公共下水道事業特別会計

科 目				収 入 未 済 翌 年 度 繰 越 額
款	項	目	節	
諸 収 入	雑 入	雑 入	過 年 度 収 入	2,601,946 円
(元 科 目 別 内 訳)				
使用料及び手数料	使 用 料	下 水 道 使 用 料	下 水 道 使 用 料	2,173,446
	雑 入	雑 入	建 設 費 負 担 収 入	428,500

北海道営住宅事業特別会計

科 目				収 入 未 済 翌 年 度 繰 越 額
款	項	目	節	
諸 収 入	雑 入	雑 入	過 年 度 収 入	513,213,859 円
(元 科 目 別 内 訳)				
使用料及び手数料	使 用 料	道 営 住 宅 使 用 料	公 営 住 宅 使 用 料	245,387,032
			公 営 住 宅 駐 車 場 使 用 料	34,999,990
			土 地 使 用 料	518,834
		住 宅 都 市 使 用 料	公 営 住 宅 使 用 料	8,087,836
			公 営 住 宅 駐 車 場 使 用 料	4,477
		建 設 使 用 料	公 営 住 宅 使 用 料	77,476,050
			公 営 住 宅 駐 車 場 使 用 料	4,699,679
諸 収 入	雑 入	建 設 関 係 収 入	雑 入	8,166,355
		雑 入	雑 入	133,873,606

特 別 会 計 合 計				11,114,382,718 円
--------------------	--	--	--	---------------------

別表第3

歳入増減額調書

科 目	予 算 現 額	収 入 済 額	増 減 (△) 額	摘 要
	円	円	円	
道 民 税 道 個 人 税	166,342,615,000	166,300,186,358	△ 42,428,642	現年課税分において個人所得が予定より少なかったこと等による。
法 人 税	19,151,021,000	18,866,113,697	△ 284,907,303	現年課税分において法人所得が予定より少なかったことによる。
利 子 割	1,281,697,000	1,340,740,441	59,043,441	現年課税分において利子等の額が予定より多かったことによる。
事 業 税 個 人 税	4,506,921,000	4,565,414,634	58,493,634	現年課税分において個人事業所得が予定より多かったこと等による。
法 人 税	111,445,557,000	110,331,885,649	△ 1,113,671,351	現年課税分において法人事業所得が予定より少なかったこと等による。
地 方 消 費 税 譲 渡 税 割	113,065,039,000	113,493,709,878	428,670,878	現年課税分において個人消費が予定より多かったことによる。
貨 物 割	18,681,122,000	19,376,811,928	695,689,928	現年課税分において輸入額が予定より多かったことによる。
不 動 産 取 得 税 不 動 産 取 得 税	15,443,229,000	15,706,713,978	263,484,978	現年課税分において不動産取引が予定より多かったこと等による。
道 た ば こ 税 道 た ば こ 税	7,663,136,000	7,640,849,893	△ 22,286,107	現年課税分において売渡本数が予定より少なかったことによる。
自 動 車 取 得 税 自 動 車 取 得 税	7,103,429,000	7,372,458,033	269,029,033	証紙分において課税対象が予定より多かったことによる。
軽 油 引 取 税 軽 油 引 取 税	57,217,311,000	58,296,066,937	1,078,755,937	滞納繰越分において収入が予定より多かったこと等による。
自 動 車 税 自 動 車 税	76,260,723,000	76,268,344,196	7,621,196	滞納繰越分において収入が予定より多かったこと等による。
循環資源利用促進税 循環資源利用促進税	813,970,000	768,434,568	△ 45,535,432	現年課税分において産廃排出量が予定より少なかったこと等による。
地 方 譲 与 税 地 方 法 人 特 別 譲 与 税 地 方 法 人 特 別 譲 与 税	72,944,000,000	72,949,768,000	5,768,000	国の譲与額の配分増による。
地 方 揮 発 油 譲 与 税 地 方 揮 発 油 譲 与 税	12,914,000,000	12,856,096,000	△ 57,904,000	国の譲与額の配分減による。
石 油 ガ ス 譲 与 税 石 油 ガ ス 譲 与 税	839,000,000	780,886,000	△ 58,114,000	国の譲与額の配分減による。
地 方 交 付 税 地 方 交 付 税 地 方 交 付 税	658,178,347,000	659,075,467,000	897,120,000	国の交付額の配分増による。

科 目	予 算 現 額	収 入 済 額	増 減 (△) 額	摘 要
	円	円	円	
交通安全対策特別交付金 交通安全対策特別交付金 交通安全対策特別交付金	1,312,000,000	1,322,468,000	10,468,000	国の交付額の配分増による。
分 担 金 及 び 負 担 金				
分 担 金 農 政 費 分 担 金	7,665,388,000	4,937,281,238	△ 2,728,106,762	農業生産基盤整備・保全事業費分担金において道営土地改良事業費等が繰越しとなったこと等により 2,732,959,876円の減となったことによる。
災害復旧費分担金	34,362,000	567	△ 34,361,433	耕地災害復旧及事業費負担金が繰越しとなったこと等により 34,361,433円の減となったことによる。
負 担 金 総合政策費負担金	805,139,000	546,847,899	△ 258,291,101	1 空港活性化推進費負担金が予定より31,553,453円の減となったこと 2 情報政策費負担金が入札減となったことにより227,668,000円の減となったこと 等による。
保健福祉費負担金	179,656,000	159,753,332	△ 19,902,668	保健福祉総務費負担金において応急仮設住宅入居者の減等により 19,902,668円の減となったことによる。
農 政 費 負 担 金	15,551,141,000	12,095,946,884	△ 3,455,194,116	1 農業生産基盤整備・保全事業費負担金において道営土地改良事業費等が繰越しとなったこと等により 3,419,483,166円の減となったこと 2 農村整備事業費負担金において道営農村総合整備事業費が繰越しとなったこと等により34,089,697円の減となったこと 等による。
水産林務費負担金	1,066,116,000	857,979,019	△ 208,136,981	水産基盤整備費負担金において水産物供給基盤整備事業費が繰越しとなったこと等により206,273,748円の減となったこと等による。
建 設 費 負 担 金	446,086,000	439,737,644	△ 6,348,356	1 建設総務費負担金が予定より3,005,160円の減となったこと 2 ダム建設費負担金においてダム負担工事費が繰越しとなったこと等により2,948,702円の減となったこと 等による。
災害復旧費負担金	34,363,000	466,207	△ 33,896,793	耕地災害復旧費事業費負担金において災害復旧費等が繰越しとなったこと等により33,896,793円の減となったことによる。

科 目	予 算 現 額 円	収 入 済 額 円	増 減 (△) 額 円	摘 要
使用料及び手数料 使 用 料 保健福祉使用料	999,571,000	852,289,066	△ 147,281,934	<p>1 診療所使用料において診療件数が予定より少なかったことにより47,091,956円の減となったこと</p> <p>2 看護学院授業料において学生数の減により16,742,400円の減となったこと</p> <p>3 医療型障害児入所施設診療料において医療費が予定より少なかったことにより33,011,680円の減となったこと</p> <p>4 児童施設使用料において給付費が予定より少なかったことにより42,054,208円の減となったこと</p> <p>等による。</p>
経 済 使 用 料	153,795,000	104,053,882	△ 49,741,118	<p>1 工業技術センター使用料が予定より4,168,070円の減となったこと</p> <p>2 技術専門学院授業料において入学者数が予定より少なかったことにより42,373,300円の減となったこと</p> <p>等による。</p>
建 設 使 用 料	2,244,062,000	2,226,404,523	△ 17,657,477	<p>1 道路占有料が予定より6,747,913円の増となったこと</p> <p>2 堤塘使用料が予定より12,483,432円の減となったこと</p> <p>3 水利使用料が予定より15,762,693円の減となったこと</p> <p>等による。</p>
警 察 使 用 料	43,468,000	32,495,369	△ 10,972,631	建物使用料が予定より9,376,203円の減となったこと等による。
教 育 使 用 料	10,194,014,000	10,187,285,686	△ 6,728,314	<p>1 高等学校授業料において入学者数が予定より多かったことにより4,238,620円の増となったこと</p> <p>2 近代美術館使用料において観覧者が予定より少なかったことにより7,081,410円の減となったこと</p> <p>3 函館美術館使用料において観覧者が予定より少なかったことにより5,377,450円の減となったこと</p> <p>4 建物使用料において博物館に係る使用許可が多かったことにより7,241,571円の増となったこと</p> <p>等による。</p>

科 目	予 算 現 額	収 入 済 額	増 減 (△) 額	摘 要
総合政策使用料	円 407,872,000	円 429,191,716	円 21,319,716	空港使用料において予定より21,558,913円の増となったことによる。
手 数 料 経 済 手 数 料	9,955,000	2,929,700	△ 7,025,300	工業技術センター試験分析手数料が予定より4,133,400円の減となったこと等による。
証 紙 収 入 証 紙 収 入	9,516,633,000	8,832,326,775	△ 684,306,225	収入証紙の売りさばき額が予定より少なかったことによる。
国 庫 支 出 金 国 庫 負 担 金 保健福祉費国庫負担金	41,995,003,000	41,887,391,875	△ 107,611,125	1 感染症対策費国庫負担金において国の交付額が予定より5,792,863円の減となったこと 2 援護費国庫負担金において国の交付額が予定より8,990,000円の減となったこと 3 障がい者自立支援費国庫負担金において国の交付額が予定より4,997,887円の減となったこと 4 障がい者対策推進費国庫負担金において国の交付額が予定より18,209,931円の減となったこと 5 自立支援費国庫負担金において国の交付額が予定より66,676,439円の減となったこと 等による。
教育費国庫負担金	75,805,853,000	75,786,648,288	△ 19,204,712	1 就学奨励費国庫負担金において国の交付額が予定より13,466,654円の減となったこと 2 学校建設費国庫負担金において国の交付額が予定より7,519,000円の減となったこと 等による。
国 庫 補 助 金 総 務 費 補 助 金	16,543,548,000	14,651,523,763	△ 1,892,024,237	1 地方創生推進交付金において国の交付額が予定より173,518,011円の減となったこと 2 私学振興費補助金において国の交付額が予定より75,265,269円の減となったこと 3 原子力安全対策費補助金において原子力防災安全対策費が繰越しとなったこと等により972,052,783円の減となったこと 4 後進地域開発等事業費補助金において予定より20,982,514円の増となったこと

科 目	予 算 現 額 円	収 入 済 額 円	増 減 (△) 額 円	摘 要
総合政策費補助金	992,341,000	977,944,594	△ 14,396,406	<p>5 地方創生加速化交付金において国の交付額が予定より148,979,203円の減となったこと</p> <p>6 地域創生拠点整備交付金において国の交付額が予定より548,686,000円の減となったこと</p> <p>等による。</p> <p>1 情報政策費補助金において国の交付額が予定より4,126,000円の減となったこと</p> <p>2 空港建設費補助金において国の交付額が予定より10,096,614円の減となったこと</p> <p>等による。</p>
環境生活費補助金	2,339,143,000	1,830,089,017	△ 509,053,983	<p>1 アイヌ政策推進費補助金において国の交付額が予定より22,842,413円の減となったこと</p> <p>2 水環境対策費補助金において国の交付額が予定より15,035,000円の減となったこと</p> <p>3 循環型社会推進費補助金において海岸漂着物地域対策推進事業費が繰越しとなったこと等により191,941,499円の減となったこと</p> <p>4 自然環境対策費補助金において国の交付額が予定より258,171,000円の減となったこと</p> <p>5 男女平等参画推進費補助金において国の交付額が予定より9,190,966円の減となったこと</p> <p>6 文化・スポーツ推進費補助金において国の交付額等が予定より8,220,000円の減となったこと</p> <p>等による。</p>
保健福祉費補助金	9,699,460,000	9,125,527,164	△ 573,932,836	<p>1 医療対策費補助金において国の交付額が予定より10,981,000円の減となったこと</p> <p>2 救急医療対策費補助金において国の交付額が予定より77,919,105円の減となったこと</p> <p>3 地域医師確保推進費補助金において国の交付額が予定より7,403,000円の減となったこと</p> <p>4 医務業務指導費補助金において国の交付額が予定より35,313,000円の減となったこと</p>

科 目	予 算 現 額 円	収 入 済 額 円	増 減 (△) 額 円	摘 要
経 済 費 補 助 金	4,864,898,000	4,350,499,973	△ 514,398,027	5 感染症対策費補助金において国の交付額が予定より4,717,331円の増となったこと
				6 特定疾患等対策費補助金において国の交付額が予定より28,873,058円の増となったこと
				7 国民健康保険費補助金において国の交付額が予定より5,637,000円の減となったこと
				8 食肉検査対策費補助金において国の交付額が予定より10,057,000円の減となったこと
				9 地域福祉推進費補助金において国の交付額が予定より11,883,000円の減となったこと
				10 社会福祉施設整備費補助金において国の交付額が予定より397,582,000円の減となったこと
				11 自立支援推進費補助金において国の交付額が予定より7,379,500円の増となったこと
				12 障がい者対策推進費補助金において国の交付額が予定より10,891,816円の減となったこと
				13 少子化対策費補助金において地域少子化対策強化事業費が23,574,954円の減となったこと
				14 子育て支援費補助金において子育て支援対策事業費等が34,251,000円の減となったこと
				等による。
				1 エネルギー対策費補助金において国の交付額が予定より70,048,921円の減となったこと
				2 保安対策費補助金において国の交付額が予定より96,447,000円の減となったこと
				3 就業支援費補助金において国の交付額が予定より254,621,000円の減となったこと
4 育成誘致推進費補助金において国の交付額が予定より6,623,171円の減となったこと				
5 民間誘致推進費補助金において国の交付額が予定より4,851,580円の減となったこと				
6 公共訓練推進費補助金において国の交付額が予定より80,519,628円の減となったこと				
等による。				

科 目	予 算 現 額	収 入 済 額	増 減 (△) 額	摘 要
農 政 費 補 助 金	円 147,217,270,000	円 78,843,347,046	円 △ 68,373,922,954	<p>1 流通対策費補助金において国の交付額が予定より7,547,715円の減となったこと</p> <p>2 食品安全対策費補助金において国の交付額が予定より6,311,840円の減となったこと</p> <p>3 畑作物対策費補助金において農業生産総合対策事業費が繰越しとなったこと等により19,117,258,090円の減となったこと</p> <p>4 酪農畜産振興費補助金において畜産振興総合対策事業費が繰越しとなったこと等により21,421,122,403円の減となったこと</p> <p>5 家畜衛生対策費補助金において国の交付額が予定より99,748,840円の減となったこと</p> <p>6 植物防疫生産資材対策費補助金において植物防疫推進事業費が繰越しとなったこと等により1,909,312,905円の減となったこと</p> <p>7 経営担い手対策費補助金において国の交付額が予定より199,649,923円の減となったこと</p> <p>8 地域支援対策費補助金において強い農業づくり事業費が繰越しとなったこと等により1,214,373,000円の減となったこと</p> <p>9 農地調整対策費補助金において国の交付額が予定より43,654,400円の減となったこと</p> <p>10 自作農財産管理費補助金において国の交付額が予定より80,723,000円の増となったこと</p> <p>11 農村活性化対策費補助金において中山間地域所得向上支援事業費が繰越しとなったこと等により854,379,109円の減となったこと</p> <p>12 農業生産基盤整備・保全事業費補助金において道営土地改良事業費等が繰越しとなったこと等により22,859,736,257円の減となったこと</p> <p>13 農村整備事業費補助金において道営農村総合整備事業費及び団体営農村総合整備事業費が繰越しとなったこと等により118,253,042円の減となったこと</p>

科 目	予 算 現 額 円	収 入 済 額 円	増 減 (△) 額 円	摘 要
水産林務費補助金	43,115,819,000	33,669,425,409	△ 9,446,393,591	<p>14 農業協同組合経営基盤強化促進対策事業費補助金において農業協同組合経営基盤強化促進対策事業費が繰越しとなったこと等により603,202,000円の減となったこと</p> <p>等による。</p> <p>1 水産業漁村振興推進費補助金において水産業振興構造改善事業費が繰越しとなったこと等により1,011,861,014円の減となったこと</p> <p>2 水産加工流通対策費補助金において国の交付額が予定より23,296,708円の減となったこと</p> <p>3 水産基盤整備費補助金において水産物供給基盤整備事業費が繰越しとなったこと等により2,166,676,269円の減となったこと</p> <p>4 経営改善対策費補助金において地域林業活性化事業費が繰越しとなったこと等により3,126,694,638円の減となったこと</p> <p>5 造林振興費補助金において森林環境保全整備事業費が繰越しとなったこと等により2,540,722,985円の減となったこと</p> <p>6 林道事業費補助金において森林環境保全整備事業費が繰越しとなったこと等により14,810,000,000円の減となったこと</p> <p>7 治山事業費補助金において治山事業費が繰越しとなったこと等により236,412,800円の減となったこと</p> <p>8 道有林管理費補助金において公共事業費が繰越しとなったこと等により320,015,215円の減となったこと</p> <p>等による。</p>
建設費補助金	85,919,721,824	65,588,950,857	△ 20,330,770,967	<p>1 建設総務費補助金において補助事業事務費が繰越しとなったこと等により6,020,120円の減となったこと</p> <p>2 道路新設改良費補助金において道路公共事業費が繰越しとなったこと等により2,487,429,520円の減となったこと</p> <p>3 積雪寒冷対策費補助金において国の交付額が予定より62,000,000円の増となったこと</p>

科 目	予 算 現 額 円	収 入 済 額 円	増 減 (△) 額 円	摘 要
				<p>4 河川改良費補助金において河川公共事業費が繰越しとなったこと等により4,051,353,000円の減となったこと</p> <p>5 ダム建設費補助金においてダム公共事業費が繰越しとなったことにより460,095,048円の減となったこと</p> <p>6 海岸保全事業補助金において海岸公共事業費が繰越しとなったこと等により122,725,000円の減となったこと</p> <p>7 砂防費補助金において砂防公共事業費が繰越しとなったこと等により1,132,038,000円の減となったこと</p> <p>8 災害関連事業費補助金において災害関連事業費が繰越しとなったこと等により1,611,700,000円の減となったこと</p> <p>9 街路事業費補助金において街路公共事業費が繰越しとなったこと等により1,703,455,402円の減となったこと</p> <p>10 都市公園費補助金において公園公共事業費が繰越しとなったこと等により23,671,042円の減となったこと</p> <p>11 建築防災費補助金において建築防災費等が繰越しとなったこと等により257,976,000円の減となったこと</p> <p>12 地域活力基盤整備事業費補助金において道路新設改良費等が繰越しとなったこと等により8,531,779,435円の減となったこと</p>
警察費補助金	2,961,046,000	2,633,312,764	△ 327,733,236	<p>等による。</p> <p>1 警察行政費補助金において国の交付額が予定より323,325,236円の減となったこと</p> <p>2 交通安全対策事業費補助金において国の交付額が予定より4,408,000円の減となったこと</p>
教育費補助金	11,879,592,000	11,655,818,350	△ 223,773,650	<p>等による。</p> <p>1 教育奨励費補助金において国の交付額が予定より80,401,652円の減となったこと</p> <p>2 教職員費補助金において国の交付額が予定より40,372,002円の増となったこと</p> <p>3 高等学校教育振興費補助金において国の交付額が予定より5,713,000円の増となったこと</p>

科 目	予 算 現 額 円	収 入 済 額 円	増 減 (△) 額 円	摘 要
災害復旧費補助金	47,193,813,000	13,845,255,974	△ 33,348,557,026	<p>4 高等学校建設費補助金において国の交付額が予定より92,664,000円の減となったこと</p> <p>5 特別支援学校教育振興費補助金において国の交付額が予定より66,066,000円の減となったこと</p> <p>6 特別支援学校建設費補助金において国の交付額が予定より19,170,000円の減となったこと</p> <p>7 学校教育指導費補助金において国の交付額が予定より7,255,000円の減となったこと</p> <p>等による。</p> <p>1 耕地災害復旧費補助金において耕地災害復旧事業費が繰越しとなったこと等により4,212,920,551円の減となったこと</p> <p>2 漁港災害復旧費補助金において漁港災害復旧事業費が繰越しとなったこと等により202,984,000円の減となったこと</p> <p>3 林道災害復旧費補助金において林道災害復旧事業費が繰越しとなったこと等により967,006,000円の減となったこと</p> <p>4 治山災害復旧費補助金において緊急治山事業費及び治山施設災害復旧事業費が繰越しとなったこと等により928,836,212円の減となったこと</p> <p>5 水産災害復旧費補助金において国の交付額が予定より101,129,263円の減となったこと</p> <p>6 土木災害復旧費補助金において土木災害復旧事業費が繰越しとなったこと等により26,935,681,000円の減となったこと</p> <p>等による。</p>
委 託 金 総務費委託金	2,835,375,000	2,824,482,911	△ 10,892,089	<p>参議院議員選挙費及び原子力安全対策費委託金において国の交付額が予定より9,018,890円の減となったこと等による。</p>
総合政策費委託金	996,289,000	927,821,751	△ 68,467,249	<p>1 統計費委託金において国の交付額が予定より37,418,867円の減となったこと</p> <p>2 地域づくり推進費委託金において国の交付額が予定より27,138,821円の減となったこと</p> <p>等による。</p>

科 目	予 算 現 額	収 入 済 額	増 減 (△) 額	摘 要
保健福祉費委託金	207,019,000	179,196,893	△ 27,822,107	1 保健福祉総務費委託金において国の交付額が予定より6,523,760円の減となったこと 2 看護政策費委託金において国の交付額が予定より4,000,000円の減となったこと 3 援護費委託金において国の交付額が予定より19,538,940円の減となったこと 等による。
経 済 費 委 託 金	1,940,877,000	1,387,639,532	△ 553,237,468	1 観光基盤費委託金において国の交付額が予定より25,250,080円の減となったこと 2 公共訓練推進費委託金において国の交付額が予定より522,914,771円の減となったこと 等による。
教 育 費 委 託 金	307,931,000	155,194,668	△ 152,736,332	1 学校教育指導費委託金において国の交付額が予定より126,528,902円の減となったこと 2 学校体育費委託金において国の交付額が予定より7,573,142円の減となったこと 3 学校保健費委託金において国の交付額が予定より15,843,673円の減となったこと 等による。
財 産 収 入 財 産 運 用 収 入 財 産 貸 付 収 入	3,486,169,000	3,473,466,235	△ 12,702,765	1 建物貸付収入が予定より10,880,193円の増となったこと 2 土地貸付収入が予定より5,833,827円の増となったこと 3 公宅貸付収入が予定より16,336,340円の減となったこと 4 船舶貸付収入が予定より13,056,325円の減となったこと 等による。
利子及び配当金	499,553,000	485,207,131	△ 14,345,869	利子が予定より少なかったこと 等による。
特許権等運用収入	46,931,000	53,775,303	6,844,303	商標使用料収入が予定より6,844,303円の増となったことによる。
財 産 売 払 収 入 不 動 産 売 払 収 入	1,559,707,000	1,066,456,164	△ 493,250,836	土地売払収入において売払処分が予定より497,830,832円の減となったこと 等による。
物 品 売 払 収 入	1,206,390,000	1,377,713,645	171,323,645	1 農産物売払収入において売払処分が予定より7,318,877円の減となったこと

科 目	予 算 現 額	収 入 済 額	増 減 (△) 額	摘 要
	円	円	円	
				2 動物売払収入において売払処分が 予定より12,536,437円の増となった こと
				3 水産物売払収入において売払処分 が予定より5,571,737円の減となった こと
				4 立木売払収入において売払処分が 予定より16,128,083円の減となった こと
				5 林産物売払収入において売払処分 が予定より8,913,553円の増となっ たこと
				6 雑産物売払収入において売払処分 が予定より14,113,172円の増とな ったこと
				7 不用品売払収入において売払処分 が予定より184,493,654円の増とな ったこと
				等による。
繰 入 金				
特別会計繰入金 中小企業近代化資金貸付 事業特別会計繰入金	1,484,638,000	1,463,295,920	△ 21,342,080	中小企業近代化資金貸付事業特別会計 からの繰入れが予定より減となった ことによる。
基 金 繰 入 金				
循環資源利用促進税 基金繰入金	938,390,000	825,788,407	△ 112,601,593	循環資源利用促進税基金からの繰入 れが予定より減となったことによる。
消費者行政活性化 基金繰入金	17,412,000	3,031,821	△ 14,380,179	消費者行政活性化基金からの繰入れ が予定より減となったことによる。
医療施設耐震化 臨時特例基金繰入金	0	31,273,264	31,273,264	基金を解放し国庫返納を行ったこと により増となったことによる。
地域医療介護総合 確保基金繰入金	6,295,170,000	5,621,316,857	△ 673,853,143	地域医療介護総合確保基金からの繰 入れが予定より減となったことによ る。
地域自殺対策緊急 強化基金繰入金	27,816,000	21,881,023	△ 5,934,977	地域自殺対策緊急強化基金からの 繰入が予定より減となったこと による。
安心子ども 基金繰入金	2,631,869,000	2,565,971,000	△ 65,898,000	地域医療介護総合確保基金からの繰 入れが予定より減となったことによ る。
農業構造改革支援 基金繰入金	281,071,000	236,447,095	△ 44,623,905	農業構造改革支援基金からの繰入れ が予定より減となったことによる。
森林整備地域活動 支援基金繰入金	194,642,000	179,954,499	△ 14,687,501	森林整備地域活動支援基金からの繰 入れが予定より減となったことによ る。
介護保険財政安定化 基金繰入金	61,077,000	37,380,000	△ 23,697,000	介護保険財政安定化事業費において 予定より23,697,000円の減となっ たことによる。

科 目	予 算 現 額	収 入 済 額	増 減 (△) 額	摘 要
地域医療再生臨時 特例基金繰入金	434,263,000	422,796,699	△ 11,466,301	財産処分返還金11,466,000円において 国庫返納を行ったことにより減と なったことによる。
諸 収 入 延滞金、加算金及び過料等 税 附 帯 収 入	684,079,000	719,505,193	35,426,193	1 延滞金の収入が31,403,198円 予定より多かったこと 2 加算金の収入が4,022,995円 予定より多かったこと 等による。
過 料 等	268,087,000	254,698,275	△ 13,388,725	放置違反金が予定より少なかったこと による。
貸 付 金 収 入 私立高等学校経営 安定資金貸付金収入	3,142,400,000	2,622,400,000	△ 520,000,000	元金収入において資金の貸付実績が 予定を下回ったことによる。
私学振興基金協会 貸 付 金 収 入	175,274,000	75,271,128	△ 100,002,872	元金収入において資金の貸付実績が 予定を下回ったこと等による。
アイヌ生活向上振興 資金貸付金収入	25,501,000	20,465,000	△ 5,036,000	元金収入において資金の貸付実績が 予定を下回ったことによる。
看護職員等養成修学 資金貸付金収入	123,000,000	73,398,743	△ 49,601,257	元金収入において資金の貸付実績が 予定を下回ったことによる。
地域医師確保対策 貸 付 金 収 入	0	18,243,000	18,243,000	元金収入において返還金が予定より 多かったことによる。
受 託 事 業 収 入 農政受託事業収入	413,593,000	368,504,599	△ 45,088,401	道営土地改良関連受託事業収入が予 定より38,154,195円の減となったこ と等による。
建設受託事業収入	163,923,000	121,185,864	△ 42,737,136	河川改良受託事業収入が予定より 41,116,728円の減となったこと等 による。
収 益 事 業 収 入 宝 く じ 収 入	6,899,709,000	6,700,071,227	△ 199,637,773	宝くじの売り上げが予定より減とな ったことによる。
雑 入 議 会 関 係 収 入	49,174,000	110,604,129	61,430,129	雑入において返納金等があったこと により61,587,669円の増となったこ と等による。
総 務 関 係 収 入	919,588,000	1,171,388,778	251,800,778	1 宝くじ時効益金収入が予定より 49,344,850円の増となったこと 2 派遣職員給与費補填金収入が予 定より163,864,118円の増となった こと 3 雑入において返納金等があった ことにより35,204,755円の増とな ったこと 等による。

科 目	予 算 現 額	収 入 済 額	増 減 (△) 額	摘 要
総合政策関係収入	円 402,062,000	円 492,909,332	円 90,847,332	1 派遣職員給与費補填金収入が予定より95,446,257円の増となったこと 2 広告収入が予定より4,726,400円の減となったこと 等による。
環境生活関係収入	27,148,000	52,310,320	25,162,320	派遣職員給与費補填金収入が予定より27,630,764円の増となったこと等による
保健福祉関係収入	2,688,077,000	2,841,561,679	153,484,679	1 衛生研究所維持運営費法人負担収入が予定より7,734,016円の減となったこと 2 身体障害者扶助費負担金清算金収入が予定より218,400,363円の増となったこと 3 心身障害者扶養共済給付金収入が予定より30,400,000円の減となったこと 4 地域支援事業費交付金清算金収入が予定より6,525,718円の減となったこと 5 介護基盤緊急整備等特別対策事業費返還金収入が予定より19,346,064円の増となったこと 6 介護職員処遇改善推進費交付金返還金収入が予定より8,844,329円の増となったこと 7 児童保護措置費徴収金が予定より33,126,437円の減となったこと 8 児童保護施設措置者負担収入が予定より16,921,318円の減となったこと 9 児童福祉施設運営費関連収入が予定より21,655,517円の減となったこと 10 雑入において返還金等があったことにより28,211,235円の増となったこと 11 過年度収入が予定より5,829,558円の減となったこと 等による。
経済関係収入	200,033,000	325,972,168	125,939,168	雑入において返還金等があったことにより125,939,168円の増となったことによる。
農政関係収入	537,755,000	450,937,011	△ 86,817,989	1 強い農業づくり事業費補助金返還金収入が予定より12,940,286円の減となったこと

科 目	予 算 現 額 円	収 入 済 額 円	増 減 (△) 額 円	摘 要
水産林務関係収入	666,601,000	691,098,730	24,497,730	2 広域営農団地農道整備事業費返還金収入が予定より5,967,243円の減となったこと 3 過年度収入が予定より73,183,000円の減となったこと 等による。 派遣職員給与費補填金収入が予定より25,173,395円の増となったこと等による。
建設関係収入	141,422,000	270,341,319	128,919,319	1 雑入において供託金の返納があったことにより77,552,630円の増となったこと 2 派遣職員給与費補填金収入が予定より57,522,713円の増となったこと 等による。
教育関係収入	457,410,000	474,830,476	17,420,476	1 特別支援学校実習関連収入が予定より4,999,453円の減となったこと 2 日本スポーツセンター災害共済給付金が予定より24,913,261円の減となったこと 3 日本芸術文化振興会助成金が予定より4,014,000円の減となったこと 4 雑入において給与返納金等があったことにより50,818,530円の増となったこと 等による。
道 債 道 債 総 務 債	20,744,000,000	17,857,200,000	△ 2,886,800,000	1 札幌医科大学整備費が予定より下回ったこと 2 庁舎等整備費が予定より下回ったこと 3 財産管理費が予定より下回ったこと 4 道民活動センタービル施設整備費が予定より下回ったこと 5 原子力環境センター整備費が予定より下回ったこと 6 退職手当が予定より下回ったこと 等による。
総合政策債	27,597,000,000	13,844,000,000	△ 13,753,000,000	1 北海道特定特別総合開発事業推進費が予定より下回ったこと

科 目	予 算 現 額	収 入 済 額	増 減 (△) 額	摘 要
	円	円	円	
環 境 生 活 債	380,000,000	122,000,000	△ 258,000,000	<p>2 総合研究機構整備費において総合研究機構運営支援費が予定より下回ったこと</p> <p>3 総合行政情報ネットワーク施設整備費が予定より下回ったこと</p> <p>4 北海道新幹線鉄道整備事業費において北海道新幹線鉄道整備事業費負担金が繰越し等となったこと</p> <p>5 直轄空港整備費が予定より下回ったこと</p> <p>6 空港整備費において空港公共事業費が繰越し等となったこと</p> <p>7 地方創生対策推進費において地方創生対策推進費が繰越しとなったこと</p> <p>等による。</p> <p>自然環境対策費が予定より下回ったことによる。</p>
保 健 福 祉 債	4,245,000,000	3,662,000,000	△ 583,000,000	<p>1 保健所整備費が予定より下回ったこと</p> <p>2 衛生研究所整備費が予定より下回ったこと</p> <p>3 すべての人にやさしいまちづくり推進事業費が予定より下回ったこと</p> <p>4 社会福祉施設整備事業費が予定より下回ったこと</p> <p>5 児童福祉施設整備事業費が予定より下回ったこと</p> <p>等による。</p>
経 済 債	1,191,000,000	927,000,000	△ 264,000,000	<p>1 公共訓練推進費が予定より下回ったこと</p> <p>2 中小企業近代化資金貸付事業費が予定より下回ったこと</p> <p>等による。</p>
農 政 債	47,083,000,000	37,242,000,000	△ 9,841,000,000	<p>1 土地改良事業費において公共事業事務費及び道営土地改良事業費が繰越し等となったこと</p> <p>2 農用地造成事業費において公共事業事務費及び道営農用地造成事業費が繰越し等となったこと</p> <p>3 農地防災事業費において公共事業事務費及び道営農地防災事業費が繰越し等となったこと</p>

科 目	予 算 現 額 円	収 入 済 額 円	増 減 (△) 額 円	摘 要
水 産 林 務 債	27,562,200,000	24,571,700,000	△ 2,990,500,000	<p>4 農道等整備事業費において公共事業事務費及び道営農道整備事業費が繰越し等となったこと</p> <p>5 農道整備特別対策事業費において予定より下回ったこと</p> <p>6 農村総合整備事業費において公共事業事務費及び道営農村総合整備事業費が繰越し等となったこと</p> <p>等による。</p> <p>1 水産基盤整備費において水産物供給基盤整備事業費等が繰越し等となったこと</p> <p>2 漁港海岸保全費が予定より下回ったこと</p> <p>3 林道事業費が予定より下回ったこと</p> <p>4 治山事業費において公共事業事務費及び治山事業費が繰越し等となったこと</p> <p>5 臨時治山施設整備特別対策事業費が予定より下回ったこと</p> <p>6 森林整備費において森林環境保全整備事業費等が繰越し等となったこと</p> <p>7 水産業漁村振興推進費が予定より下回ったこと</p> <p>等による</p>
建 設 債	134,352,000,000	116,459,000,000	△ 17,893,000,000	<p>1 道路新設改良費において公共事業事務費及び道路公共事業費が繰越し等となったこと</p> <p>2 臨時道路整備特別対策事業費において道路特別対策事業費等が繰越し等となったこと</p> <p>3 河川改良費において公共事業事務費及び河川公共事業費が繰越し等となったこと</p> <p>4 臨時河川整備特別対策事業費が予定より下回ったこと</p> <p>5 ダム建設費においてダム公共事業費が繰越し等となったこと</p> <p>6 砂防費において公共事業事務費及び砂防公共事業費が繰越し等となったこと</p> <p>7 臨時砂防施設整備特別対策事業費が予定より下回ったこと</p>

科 目	予 算 現 額 円	収 入 済 額 円	増 減 (△) 額 円	摘 要
				8 災害関連事業費において災害関連事業費が繰越し等となったこと 9 海岸保全事業費において公共事業事務費及び海岸公共事業費が繰越し等となったこと 10 臨時海岸保全施設整備特別対策事業費が予定より下回ったこと 11 街路事業費において公共事業事務費及び街路公共事業費が繰越し等となったこと 12 臨時街路整備特別対策事業費において街路特別対策事業費等が繰越し等となったこと 13 都市公園費が予定より下回ったこと 等による。
警 察 債	1,965,000,000	1,451,000,000	△ 514,000,000	1 警察施設整備費が予定を下回ったこと 2 交通安全施設整備費が予定を下回ったこと 等による。
教 育 債	5,296,000,000	3,903,000,000	△ 1,393,000,000	1 高等学校施設整備費において高等学校施設整備費が繰越し等となったこと 2 特別支援学校施設整備費が予定より下回ったこと 等による。
災 害 復 旧 債	28,384,000,000	12,067,000,000	△ 16,317,000,000	1 耕地災害復旧費において耕地災害復旧事業事務費及び耕地災害復旧事業費が繰越し等となったこと 2 漁港災害復旧費において補助事業事務費及び漁港災害復旧費が繰越し等となったこと 3 林道災害復旧費において林道災害復旧事業費が繰越しとなったこと 4 治山災害復旧費において緊急治山事業費等が繰越し等となったこと 5 土木災害復旧費において補助事業事務費及び土木災害復旧事業費が繰越し等となったこと 等による。
減 収 補 填 債	4,338,000,000	2,925,000,000	△ 1,413,000,000	減収補填債が予定より減となったことによる。

別表第4

歳 出 不 用 額 調 書

科 目	予 算 現 額	支 出 済 額	翌年度繰越額	不 用 額	摘 要
	円	円	円	円	
議 会 費 議 事 務 局 費	1,722,063,000	1,638,855,850	0	83,207,150	運営費等の執行残
総 務 管 理 費 一 般 管 理 費	63,425,417,000	62,435,817,099	0	989,599,901	給与費等の執行残
行 政 改 革 費	13,398,237,000	13,343,852,896	0	54,384,104	札幌医科大学整備費等の執行残
人 事 管 理 費	273,506,000	262,910,125	0	10,595,875	職員研修費等の執行残
文 書 管 理 費	88,825,000	83,026,205	0	5,798,795	訴訟費等の執行残
職 員 厚 生 管 理 費	1,055,450,000	1,023,927,118	0	31,522,882	職員健康診断費が予定を下回ったこと等による。
庁 中 管 理 費	4,068,140,000	3,738,891,783	0	329,248,217	執行残
財 産 管 理 費	7,786,094,000	7,743,092,466	0	43,001,534	執行残
総 務 諸 費	182,610,000	155,432,945	0	27,177,055	総務管理諸費の執行残
徴 税 費 賦 課 徴 収 費	126,940,978,000	126,906,808,964	0	34,169,036	一般徴税諸費等の執行残
学 事 宗 務 費 私 学 振 興 費	43,749,092,000	43,092,595,074	0	656,496,926	私立高等学校経営安定資金貸付金が予定を下回ったこと等による。
防 災 費 消 防 振 興 費	136,953,000	125,509,367	0	11,443,633	危険物取扱者・消防設備士指導費等の執行残
防 災 対 策 費	678,214,000	664,551,420	0	13,662,580	消防防災ヘリコプター運航管理費等の執行残
消 防 学 校 費	143,704,000	131,065,484	0	12,638,516	教育訓練費等の執行残
原 子 力 安 全 対 策 費 原 子 力 安 全 対 策 費	2,948,936,000	1,951,193,463	886,000,000	111,742,537	原子力防災安全対策費が予定を下回ったこと等による。
領 土 復 帰 対 策 費 領 土 復 帰 対 策 費	646,529,000	635,611,368	0	10,917,632	北方領土隣接地域振興等事業推進費が予定を下回ったこと等による。
会 計 管 理 費 会 計 総 務 費	733,234,000	710,327,133	0	22,906,867	会計事務諸費等の執行残
選 挙 費 選 挙 管 理 委 員 会 費	163,744,000	157,298,190	0	6,445,810	事務局運営費が予定を下回ったこと等による。
人 事 委 員 会 費 事 務 局 費	300,772,000	269,298,569	0	31,473,431	給与費等の執行残

科 目	予 算 現 額	支 出 済 額	翌年度繰越額	不 用 額	摘 要
	円	円	円	円	
総合政策費 総合政策管理費 総合政策総務費	3,496,926,000	3,481,096,854	0	15,829,146	総務管理諸費等の執行残
情報統計費 情報政策費	4,591,901,000	3,944,157,231	0	647,743,769	情報システム推進費等の執行残
統計費	549,661,000	511,487,747	0	38,173,253	委託統計費の執行残
人口減少問題対策費 地域戦略費	2,995,235,000	1,406,162,521	1,182,569,000	406,503,479	地方創生対策推進費の執行残
地域政策費	8,121,008,000	7,782,414,171	0	338,593,829	地域づくり推進費等の執行残
地域主権・行政費 市町村振興奨励費	2,287,028,000	2,280,738,797	0	6,289,203	市町村行財政運営調整費等の執行残
交通政策費 交通企画費	3,375,131,000	3,281,685,793	0	93,445,207	交通対策調整費が予定を下回ったこと等による。
新幹線推進費	21,452,335,335	9,579,517,088	9,713,787,689	2,159,030,558	北海道新幹線鉄道整備事業費負担金が予定を下回ったこと等による。
物流港湾費	2,569,728,000	2,543,011,135	0	26,716,865	国際海上ネットワーク形成推進費等の執行残
航空費 空港活性化推進費	3,780,971,000	3,561,969,087	0	219,001,913	新千歳空港国際拠点空港化推進費が予定を下回ったこと等による。
環境生活費 環境生活管理費 環境生活総務費	2,241,703,000	2,229,798,761	0	11,904,239	総務管理諸費等の執行残
アイヌ政策推進費 アイヌ政策推進費	718,782,000	665,415,384	0	53,366,616	アイヌ生活向上推進費が予定を下回ったこと等による。
環境推進費 水環境対策費	1,143,213,000	1,123,126,283	0	20,086,717	水道対策費等の執行残
循環型社会推進費 循環型社会推進費	2,279,523,000	1,923,594,218	226,054,000	129,874,782	循環資源利用促進事業費が予定を下回ったこと等による。
生物多様性保全費 自然環境対策費	844,477,000	345,836,503	411,800,000	86,840,497	自然公園等整備費等の執行残
鳥獣保護対策費	48,970,000	42,592,488	0	6,377,512	野生鳥獣保護管理対策費の執行残

科 目	予 算 現 額	支 出 済 額	翌年度繰越額	不 用 額	摘 要
	円	円	円	円	
道 民 生 活 費 男女平等参画推進費	182,234,000	170,637,190	0	11,596,810	女性相談援助センター管理費等の執行残
消 費 者 安 全 費 消費者安全推進費	372,325,000	352,809,857	0	19,515,143	消費生活向上対策事業費が予定を下回ったことによる。
文 化 ・ ス ポ ー ツ 費 文化・スポーツ振興費	2,513,355,000	2,499,434,431	0	13,920,569	文化・スポーツ振興事業費の執行残
保 健 福 祉 費 保健福祉管理費 保健福祉総務費	23,699,391,000	23,587,598,174	0	111,792,826	総務管理諸費等の執行残
地 域 医 療 費 医療対策費	7,381,704,000	6,998,103,466	0	383,600,534	医療対策費が予定を下回ったこと等による。
救急医療対策費	2,044,013,000	1,981,827,757	0	62,185,243	救急医療対策推進費等の執行残
地域医師確保推進費	893,776,000	859,738,859	0	34,037,141	地域医師確保推進事業費の執行残
医 務 薬 務 費 医務薬務指導費	787,247,000	735,368,930	0	51,878,070	医務指導費が予定を下回ったこと等による。
看 護 政 策 費	1,762,478,000	1,706,538,817	0	55,939,183	看護職員確保対策費が予定を下回ったこと等による。
地 域 保 健 費 地域保健費	846,015,000	804,748,762	0	41,266,238	保健所管理費等の執行残
感 染 症 対 策 費	454,788,000	421,798,816	0	32,989,184	感染症対策事業費が予定を下回ったことによる。
特定疾患等対策費	11,366,459,000	11,134,703,189	0	231,755,811	特定疾患等医療費が予定を下回ったこと等による。
健 康 増 進 費	359,349,000	348,014,367	0	11,334,633	健康増進対策事業費が予定を下回ったことによる。
衛 生 研 究 所 費	507,121,000	467,518,279	0	39,602,721	衛生研究所管理費の執行残
国 保 医 療 費 国民健康保険費	138,220,173,000	138,173,752,601	0	46,420,399	老人医療費が予定を下回ったこと等による。
食 品 衛 生 費 食品安全対策費	185,671,000	179,541,467	0	6,129,533	食品安全対策費の執行残
食肉検査対策費	530,805,000	495,558,408	0	35,246,592	食肉検査費等の執行残
福 祉 援 護 費 地域福祉推進費	1,142,546,000	1,103,805,552	0	38,740,448	地域福祉推進事業費が予定を下回ったこと等による。
福 祉 基 盤 費	509,830,000	453,580,808	0	56,249,192	人材育成対策費が予定を下回ったこと等による。
援 護 費	81,420,000	46,393,450	0	35,026,550	引揚者、戦傷病者等援護対策費が予定を下回ったことによる。

科 目	予 算 現 額	支 出 済 額	翌年度繰越額	不 用 額	摘 要
	円	円	円	円	
生活保護費	32,947,806,000	31,779,101,474	0	1,168,704,526	生活保護費が予定を下回ったことによる。
施設運営指導費	1,364,328,000	1,352,334,292	0	11,993,708	施設運営指導費の執行残
施設運営指導費	4,125,114,000	3,509,961,744	555,878,000	59,274,256	社会福祉施設整備事業費が予定を下回ったことによる。
社会福祉施設整備費	56,523,801,000	55,630,162,380	0	893,638,620	自立支援医療等事業費が予定を下回ったこと等による。
障がい者保健福祉費 障がい者自立支援費	2,085,079,000	2,004,032,165	0	81,046,835	障がい者対策推進事業費が予定を下回ったことによる。
障がい者対策推進費	478,232,000	468,602,111	0	9,629,889	障がい者施設管理費の執行残
障がい者施設管理費	7,121,270,000	6,788,966,813	0	332,303,187	高齢者対策推進費が予定を下回ったことによる。
高齢者保健福祉費 高齢者計画推進費	62,738,606,000	61,230,600,576	0	1,508,005,424	介護保険対策費が予定を下回ったことによる。
介護保険運営費	112,841,000	88,014,759	0	24,826,241	少子化対策事業費の執行残
子ども子育て支援費 少子化対策費	29,197,644,000	28,610,990,461	0	586,653,539	子育て支援対策費が予定を下回ったこと等による。
子育て支援費	23,733,384,000	23,433,508,154	0	299,875,846	児童福祉施設措置費が予定を下回ったこと等による。
自立支援費	109,185,000	101,961,286	0	7,223,714	災害救助費の執行残
災害救助費	4,079,353,000	4,057,744,254	0	21,608,746	総務管理諸費等の執行残
経 済 費 経 済 管 理 費 経 済 総 務 費	280,456,000	253,965,060	0	26,490,940	観光地づくり推進費が予定を下回ったことによる。
観 光 費 観 光 基 盤 費	394,677,000	385,007,916	0	9,669,084	観光プロモーション推進費が予定を下回ったこと等による。
ニューツーリズム推進費	408,393,000	403,278,000	0	5,115,000	国際観光推進費が予定を下回ったことによる。
国際観光費	5,152,852,000	5,139,328,524	0	13,523,476	商工指導団体等指導事業費が予定を下回ったこと等による。
中小企業費 中小企業支援費	103,665,000	96,435,139	0	7,229,861	海外事務所運営事業費等の執行残
国際経済費 貿易経済交流推進費	36,273,000	29,609,366	0	6,663,634	中小企業競争力強化促進事業費が予定を下回ったことによる。
産業振興費 ものづくり支援費					

科 目	予 算 現 額	支 出 済 額	翌年度繰越額	不 用 額	摘 要
	円	円	円	円	
産業立地推進費	1,512,887,000	1,461,588,632	0	51,298,368	企業立地促進費が予定を下回ったこと等による。
環境・エネルギー費 エネルギー対策費	2,497,429,000	2,426,706,571	0	70,722,429	電源施設等周辺地域対策費が予定を下回ったこと等による。
保安対策費	721,645,000	596,138,530	116,364,000	9,142,470	産業保安・鉱害対策費の執行残
科学技術振興費 科学技術振興費	327,745,000	311,145,523	0	16,599,477	高度技術産業集積活性化事業費等の執行残
雇用労政費 就業支援費	1,116,349,000	825,745,771	0	290,603,229	戦略産業雇用創造プロジェクト事業費等の執行残
人材育成費 育成誘致推進費	69,673,000	56,338,294	0	13,334,706	職場適応訓練費が予定を下回ったことによる。
民間訓練推進費	242,863,000	231,626,494	0	11,236,506	民間訓練費が予定を下回ったことによる。
公共訓練推進費	3,771,650,000	3,109,351,011	0	662,298,989	公共訓練費が予定を下回ったこと等による。
人材研究開発費	48,653,000	39,481,649	0	9,171,351	技術専門学院等設備整備費等の執行残
労働委員会費 事務局費	408,826,000	399,434,259	0	9,391,741	事務局運営費等の執行残
農政費 農政管理費 農政総務費	11,199,412,000	9,131,760,228	1,594,935,000	472,716,772	公共事業事務費等の執行残
食品政策費 流通対策費	78,827,000	69,952,152	0	8,874,848	6次産業化施設等整備事業費等の執行残
食品安全対策費	781,713,000	770,367,788	0	11,345,212	環境保全型農業直接支援対策事業費が予定を下回ったこと等による。
農産振興費 畑作物対策費	22,294,846,000	3,170,945,515	16,336,810,090	2,787,090,395	農業生産総合対策事業費が予定を下回ったことによる。
畜産振興費 酪農畜産振興費	29,765,190,000	8,336,279,331	17,717,966,500	3,710,944,169	畜産振興総合対策事業費が予定を下回ったこと等による。
家畜衛生対策費	1,321,815,000	1,151,277,317	0	170,537,683	家畜伝染病予防費が予定を下回ったこと等による。
技術普及費 普及推進費	247,163,000	235,425,551	0	11,737,449	農業改良普及センター管理費等の執行残
植物防疫生産資材対策費	2,957,571,000	1,006,841,339	1,896,914,000	53,815,661	農村環境保全対策推進事業費が予定を下回ったこと等による。

科 目	予 算 現 額	支 出 済 額	翌年度繰越額	不 用 額	摘 要
	円	円	円	円	
農 業 経 営 費 経営担い手対策費	2,300,609,000	2,094,639,861	0	205,969,139	担い手育成総合推進事業費が予定を下回ったこと等による。
経営体育成対策費	477,829,000	425,572,187	0	52,256,813	農業経営総合支援事業費が予定を下回ったことによる。
農業金融対策費	549,090,000	516,548,682	0	32,541,318	農業金融対策推進費が予定を下回ったことによる。
地域支援対策費	8,935,951,000	7,560,539,306	1,116,944,000	258,467,694	強い農業づくり事業費が予定を下回ったこと等による。
団体指導費	980,141,000	376,722,512	76,288,000	527,130,488	農業協同組合経営基盤強化促進対策事業費が予定を下回ったことによる。
農 地 調 整 費 農地調整対策費	739,062,000	692,452,693	0	46,609,307	農業委員会等活动促進助成費が予定を下回ったこと等による。
自作農財産管理費	262,633,000	215,989,938	0	46,643,062	国有農地等管理処分事業事務取扱費の執行残
農 村 設 計 費 農村企画費	862,810,000	683,686,635	0	179,123,365	農業競争力基盤強化特別対策事業費が予定を下回ったこと等による。
農村活性化対策費	15,629,860,000	14,770,363,726	686,529,000	172,967,274	中山間地域所得向上支援事業費が予定を下回ったこと等による。
農業農村整備事業費 農業生産基盤整備・保全事業費	116,999,999,000	81,203,086,697	35,223,412,000	573,500,303	道営土地改良事業費等の執行残
農村整備事業費	2,646,240,000	2,442,048,021	198,871,000	5,320,979	道営農村総合整備事業費等の執行残
農業施設管理費 水利施設整備費	229,054,000	223,138,331	0	5,915,669	鷹泊ダム管理費の執行残
水 産 林 務 費 水産林務管理費 水産林務総務費	7,268,962,000	6,909,916,295	239,209,000	119,836,705	公共事業事務費等の執行残
水 産 経 営 費 水産業漁村振興推進費	5,446,256,000	4,433,197,890	1,007,590,000	5,468,110	離島漁業再生支援事業費等の執行残
水産加工流通対策費	1,571,049,000	1,544,740,809	0	26,308,191	水産物流通総合対策事業費が予定を下回ったこと等による。
水 産 振 興 費 水産振興費	151,438,000	140,774,470	0	10,663,530	漁場環境保全対策費等の執行残
漁 港 漁 村 費 水産基盤整備費	29,420,520,000	25,825,328,611	3,119,897,000	475,294,389	水産物供給基盤整備事業費等の執行残
漁 港 管 理 費	261,048,000	236,992,486	0	24,055,514	漁港施設管理費等の執行残

科 目	予 算 現 額	支 出 済 額	翌年度繰越額	不 用 額	摘 要
	円	円	円	円	
漁 業 管 理 費 漁業調整委員会費	318,676,000	302,805,929	0	15,870,071	海区漁業調整委員会費等の執行残
国際漁業対策費	341,697,000	183,631,952	0	158,065,048	国際漁業総合対策事業費が予定を下回ったことによる。
漁 業 取 締 費	607,999,000	577,639,932	0	30,359,068	漁業取締対策事業費の執行残
林 業 木 材 費 経営改善対策費	8,886,022,000	5,753,837,509	3,064,778,000	67,406,491	合板・製材生産性強化対策事業費が予定を下回ったこと等による。
森 林 計 画 費 地域活動支援対策費	291,768,000	200,941,357	0	90,826,643	森林整備地域活動支援事業費が予定を下回ったことによる。
森 林 計 画 費	82,644,000	75,783,329	0	6,860,671	森林計画編成事業費の執行残
森 林 整 備 費 造林振興費	11,793,925,000	8,430,920,762	3,345,444,000	17,560,238	造林推進事業費が予定を下回ったこと等による。
森林保護種苗対策費	373,011,000	367,135,629	0	5,875,371	優良種苗確保事業費が予定を下回ったこと等による。
林 道 事 業 費	2,087,899,000	2,045,171,167	14,790,000	27,937,833	森林環境保全整備事業費等の執行残
治 山 事 業 費 治山事業費	10,726,946,000	10,208,387,826	422,656,000	95,902,174	治山事業費等の執行残
道 有 林 費 道有林管理費	3,025,847,000	2,369,865,670	627,451,000	28,530,330	森林整備費等の執行残
建 設 費 建設管理費	47,032,175,000	46,081,975,076	662,366,000	287,833,924	公共事業事務費等の執行残
建設総務費	47,032,175,000	46,081,975,076	662,366,000	287,833,924	公共事業事務費等の執行残
用 地 処 理 費	55,971,000	45,245,115	0	10,725,885	用地処理費等の執行残
建 設 業 指 導 費	81,860,000	68,491,014	0	13,368,986	建設業指導調査費等の執行残
維 持 管 理 防 災 費 土木施設維持管理費	10,636,369,000	10,556,835,795	0	79,533,205	土木施設単独事業費等の執行残
道 路 橋 り ょ う 費 道路整備費	37,564,027,000	34,367,555,612	1,197,380,000	1,999,091,388	地域活力基盤整備事業費等の執行残
道 路 新 設 改 良 費	68,950,962,000	54,212,863,004	9,971,021,000	4,767,077,996	地域活力基盤整備事業費等の執行残
積 雪 寒 冷 対 策 費	16,450,100,000	15,586,496,251	0	863,603,749	道路除雪単独事業費等の執行残
河 川 改 良 費 河川改良費	34,400,241,000	27,650,904,285	6,541,262,000	208,074,715	河川特別対策事業費等の執行残

科 目	予 算 現 額	支 出 済 額	翌年度繰越額	不 用 額	摘 要
	円	円	円	円	
ダム建設費	9,328,393,000	8,463,778,145	704,779,000	159,835,855	ダム公共事業費等の執行残
砂防海岸費					
砂防海岸整備費	12,541,162,000	12,521,666,992	0	19,495,008	災害調査費等の執行残
砂防費	14,624,510,000	12,391,972,300	2,060,536,000	172,001,700	砂防公共事業費等の執行残
災害関連事業費	3,746,544,000	753,100,025	2,872,042,000	121,401,975	災害関連事業費の執行残
海岸保全事業費	4,663,360,000	4,408,980,413	219,500,000	34,879,587	海岸公共事業等の執行残
都市環境費					
街路事業費	10,453,421,000	7,337,010,179	3,032,052,000	84,358,821	街路特別対策事業費等の執行残
建築指導費					
建築防災費	610,132,000	98,254,853	440,020,000	71,857,147	住宅・建築物安全ストック形成事業費が予定を下回ったことによる。
民間住宅対策費	108,701,000	98,921,194	0	9,779,806	民間住宅等関連事業推進費等の執行残
住宅費					
住宅対策費	23,523,000	18,274,489	0	5,248,511	住宅公共事業費の執行残
警察費					
警察管理費					
公安委員会費	52,419,000	47,051,706	0	5,367,294	公安委員会費の執行残
警察本部費	113,857,320,482	112,936,123,216	0	921,197,266	給与費等の執行残
装備費	2,143,771,000	1,879,003,374	167,000,000	97,767,626	機動力強化費等の執行残
警察施設費	2,868,087,000	2,847,407,496	0	20,679,504	警察庁舎建設費等の執行残
運転免許費	2,758,363,000	2,626,230,639	0	132,132,361	運転免許費の執行残
警察活動費					
警察活動費	3,214,148,000	3,095,488,972	0	118,659,028	交通警察費等の執行残
交通安全施設費					
交通安全施設費	4,053,235,000	4,017,470,216	0	35,764,784	交通安全施設整備費の執行残
教育費					
教育総務費					
事務局費	8,032,483,000	7,882,552,335	0	149,930,665	給与費等の執行残
財産管理費	3,277,683,000	3,218,961,943	0	58,721,057	公宅等整備費等の執行残
教育奨励費	17,241,063,000	17,114,526,930	0	126,536,070	公立高等学校生徒奨学事業費等の執行残
福利保健費	2,930,707,000	2,829,779,080	0	100,927,920	児童手当等の執行残
小学校費					
教職員費	179,385,302,000	179,089,444,900	0	295,857,100	給与費等の執行残
中学校費					
教職員費	112,560,354,000	112,401,009,867	0	159,344,133	給与費等の執行残
高等学校費					
教職員費	87,322,920,000	87,029,826,057	0	293,093,943	給与費等の執行残
学校管理費	7,680,810,000	7,490,734,640	1,035,000	189,040,360	執行残

科 目	予 算 現 額	支 出 済 額	翌年度繰越額	不 用 額	摘 要
	円	円	円	円	
学 校 建 設 費	3,658,198,000	2,618,156,015	881,473,000	158,568,985	高等学校施設整備費の執行残
特 別 支 援 学 校 費 教 職 員 費	44,250,220,000	43,961,756,842	0	288,463,158	給与費等の執行残
学 校 管 理 費	3,969,255,000	3,829,735,760	0	139,519,240	執行残
教 育 振 興 費	1,111,851,000	946,943,264	0	164,907,736	特別支援学校振興奨励費の執行残
学 校 建 設 費	1,524,772,000	1,465,272,761	0	59,499,239	特別支援学校施設整備費の執行残
学 校 教 育 費 学 校 教 育 指 導 費	1,098,040,000	920,888,911	0	177,151,089	教育指導費等の執行残
教 員 研 修 費	323,879,000	282,684,904	0	41,194,096	教職員研修費等の執行残
社 会 教 育 費 生 涯 学 習 振 興 費	517,779,000	506,919,912	0	10,859,088	生涯学習振興費等の執行残
文 化 振 興 費	1,149,987,000	1,138,936,946	0	11,050,054	文化施設管理費等の執行残
保 健 体 育 費 学 校 体 育 費	34,443,000	18,535,838	0	15,907,162	学校体育振興費の執行残
学 校 保 健 費	655,633,000	599,921,110	0	55,711,890	学校安全対策費等の執行残
学 校 給 食 費	46,531,000	35,702,621	0	10,828,379	学校給食普及指導費の執行残
災 害 復 旧 費 農地開発施設災害復旧費 耕地災害復旧費	7,270,530,000	2,827,737,947	3,656,937,000	785,855,053	耕地災害復旧事業費の執行残
水産林業施設災害復旧費 漁港災害復旧費	1,316,094,000	846,193,578	354,886,000	115,014,422	漁港災害復旧事業費の執行残
林道災害復旧費	1,036,598,000	45,585,360	985,633,000	5,379,640	林道災害復旧事業費の執行残
治山災害復旧費	2,252,633,000	966,040,520	1,278,918,000	7,674,480	緊急治山事業費等の執行残
水産災害復旧費	350,274,000	248,958,737	0	101,315,263	養殖施設災害復旧事業費等の執行残
土木施設災害復旧費 土木災害復旧費	62,382,436,000	19,864,020,442	41,953,906,000	564,509,558	土木災害復旧事業費の執行残
公 債 費 公 債 費 利 子	52,227,417,000	52,198,873,885	0	28,543,115	公債償還金において一時借入金が予定を下回ったこと等による。
公 債 諸 費	1,300,451,000	1,255,454,730	0	44,996,270	公債割引料及び発行手数料が予定を下回ったこと等による。

科 目	予 算 現 額	支 出 済 額	翌年度繰越額	不 用 額	摘 要
諸 支 出 金 繰 出 金 特別会計繰出金	円 3,881,448,000	円 3,871,920,545	円 0	円 9,527,455	林業・木材産業改善資金 貸付事業特別会計に対す る繰出金が予定を下回っ たこと等による。
諸 費 諸 費	132,020,731,000	131,875,627,854	0	145,103,146	税附帯諸費等の執行残
予 備 費 予 備 費 予 備 費	170,885,442	0	0	170,885,442	

道税現年課税分成績調書

区 分	課 税 標 準	税 率	基本調定額	過誤納額	決算調定額	収入済額	収入歩合
			円	円	円	円	%
道 税			603,082,229,734	3,681,198	603,085,910,932	598,418,770,641	99.22
個人道民税			166,108,344,372	0	166,108,344,372	163,479,232,641	98.41
法人道民税			18,889,228,800	484,983	18,889,713,783	18,829,228,501	99.67
法人税割			13,771,234,400	-	-	-	-
算出税額	(法人税額) 円 1,963,531,897	5.8/100	113,884,850	-	-	-	-
〃	(〃) 円 1,174,519,300	5/100	58,725,965	-	-	-	-
〃	(〃) 円 291,554,278,225	4/100	11,662,171,129	-	-	-	-
〃	(〃) 円 39,660,752,500	3.2/100	1,269,144,080	-	-	-	-
即還付請求利子割額			2,301,900	-	-	-	-
算出減額			△ 211,012,924	-	-	-	-
見込納付増減差額			68,466,200	-	-	-	-
中間申告増減差額			807,553,200	-	-	-	-
均 等 割			5,117,994,400	-	-	-	-
年1回決算のもの			5,117,674,400	-	-	-	-
算出税額	(事業年度数) 件 1,384	円 800,000	1,107,200,000	-	-	-	-
月割減額			△ 11,822,100	-	-	-	-
算出税額	(事業年度数) 件 1,266	円 540,000	683,640,000	-	-	-	-
月割減額			△ 7,335,000	-	-	-	-
算出税額	(事業年度数) 件 3,350	円 130,000	435,500,000	-	-	-	-
月割減額			△ 4,649,400	-	-	-	-
算出税額	(事業年度数) 件 17,679	円 50,000	883,950,000	-	-	-	-
月割減額			△ 9,440,300	-	-	-	-
算出税額	(事業年度数) 件 99,110	円 20,000	1,982,200,000	-	-	-	-
月割減額			△ 21,132,600	-	-	-	-
中間申告増減差額			79,563,800	-	-	-	-
年2回決算のもの			320,000	-	-	-	-
算出税額	(事業年度数) 件 32	円 10,000	320,000	-	-	-	-
道民税利子割			1,340,740,441	0	1,340,740,441	1,340,740,441	100.00
公社債利子等			1,314,240,695	-	-	-	-
特定公社債以外の公社債の利子(公社債利子)	(利子等の支払額) 円 206,293,897	5/100	10,314,694	-	-	-	-
銀行預金利子	(〃) 円 6,456,097,455	5/100	322,804,872	-	-	-	-
銀行以外の金融機関の預貯金利子	(〃) 円 9,147,963,392	5/100	457,398,169	-	-	-	-
勤務先預金等の利子	(〃) 円 3,351,386,028	5/100	167,569,301	-	-	-	-
合同運用信託の収益の分配	(〃) 円 70,957,089	5/100	3,547,854	-	-	-	-
公社債投資信託のうち公募公社債投資信託以外の収益の分配	(公社債投資信託の収益の分配) 42,457	5/100	2,122	-	-	-	-

区 分	課 税 標 準	税 率	基本調定額	過誤納額	決算調定額	収入済額	収入歩合
			円	円	円	円	%
	(利子等の支払額) 円						
郵便貯金利子	7,803,465,010	5/100	390,173,250	-	-	-	-
国外一般公社債等の利子等	(") 円						
(国外公社債等の利子等)	4,656,388	5/100	232,819	-	-	-	-
財形貯蓄契約に係る	(") 円						
生命保険等の差益	132,813,565	5/100	6,640,678	-	-	-	-
算 出 減 額			△ 44,443,064	-	-	-	-
金 融 類 似 商 品			26,499,746	-	-	-	-
	(利子等の支払額) 円						
懸賞金付預貯金等の懸賞金等	137,339,159	5/100	6,866,957	-	-	-	-
(") 円							
定期積金の給付補填金	217,501,323	5/100	10,875,066	-	-	-	-
(") 円							
一時払養老保険等の差益	557,171,070	5/100	27,858,553	-	-	-	-
算 出 減 額			△ 19,100,830	-	-	-	-
※ () は、平成27年12月31日以前							
支払分に係る利子等の種類。							
個 人 事 業 税			4,635,250,200	590,200	4,635,840,400	4,517,916,773	97.45
第 1 種 事 業			3,161,876,700	-	-	-	-
	(所得金額) 円						
算 出 税 額	63,268,364,000	5/100	3,163,418,200	-	-	-	-
減 免 税 額			△ 1,541,500	-	-	-	-
第 2 種 事 業			445,120,100	-	-	-	-
	(所得金額) 円						
算 出 税 額	12,009,438,000	4/100	480,377,500	-	-	-	-
減 免 税 額			△ 35,257,400	-	-	-	-
第 3 種 事 業			1,013,858,300	-	-	-	-
	(所得金額) 円						
算 出 税 額	20,279,656,000	5/100	1,013,982,800	-	-	-	-
減 免 税 額			△ 124,500	-	-	-	-
第 3 種 事 業			14,395,100	-	-	-	-
	(所得金額) 円						
算 出 税 額	479,847,000	3/100	14,395,400	-	-	-	-
減 免 税 額			△ 300	-	-	-	-
法 人 事 業 税			110,412,065,600	380,420	110,412,446,020	110,272,409,342	99.87
普 通 法 人			95,793,205,200	-	-	-	-
外 形 対 象 法 人			48,384,286,559	-	-	-	-
所 得 割			24,449,843,359	-	-	-	-
	(所得金額) 円						
算 出 税 額	1,338,042	7.2/100	96,339	-	-	-	-
(") 円							
"	1,059,334	1.5/100	15,890	-	-	-	-
(") 円							
"	1,290,091	2.2/100	28,382	-	-	-	-
(") 円							
"	3,512,736,690	2.9/100	101,869,364	-	-	-	-
(") 円							
"	117,330,319	2.2/100	2,581,267	-	-	-	-
(") 円							
"	110,214,657	3.2/100	3,526,869	-	-	-	-
(") 円							
"	77,837,924,745	4.3/100	3,347,030,764	-	-	-	-
(") 円							
"	1,108,305,188	1.6/100	17,732,883	-	-	-	-
(") 円							
"	1,039,785,783	2.3/100	23,915,073	-	-	-	-

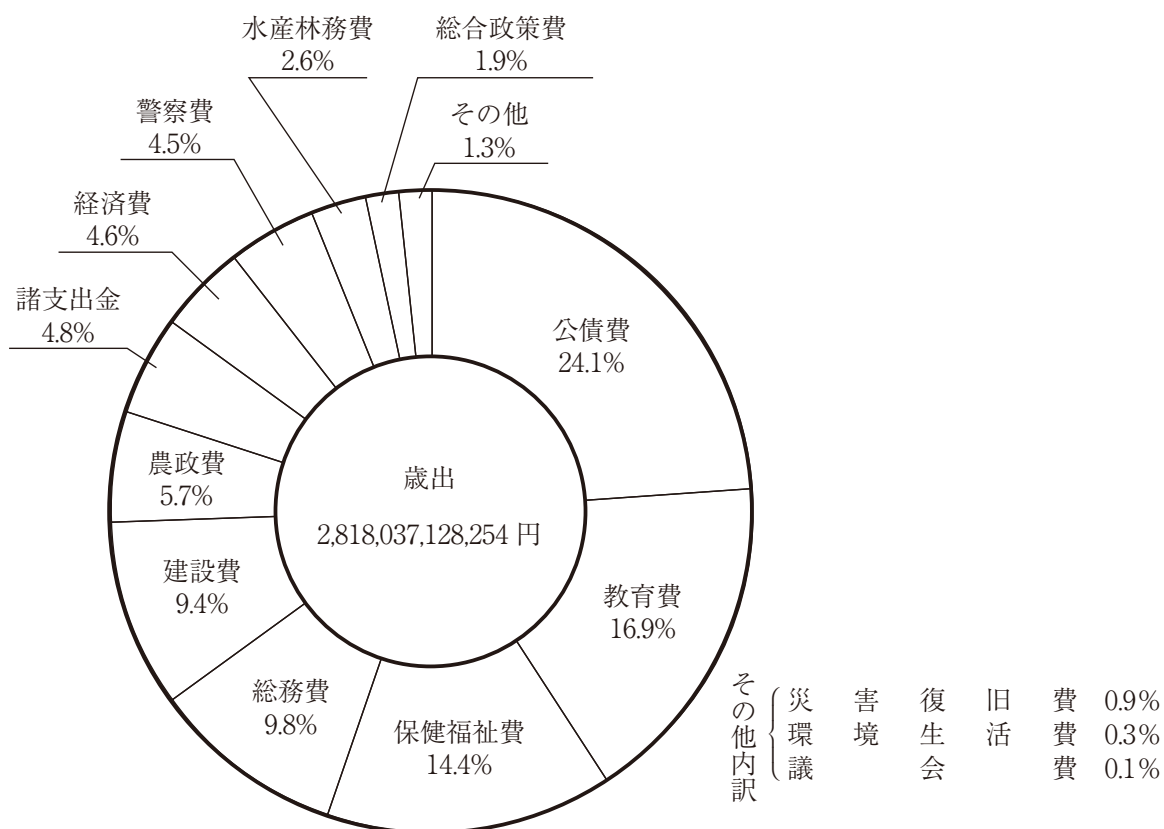
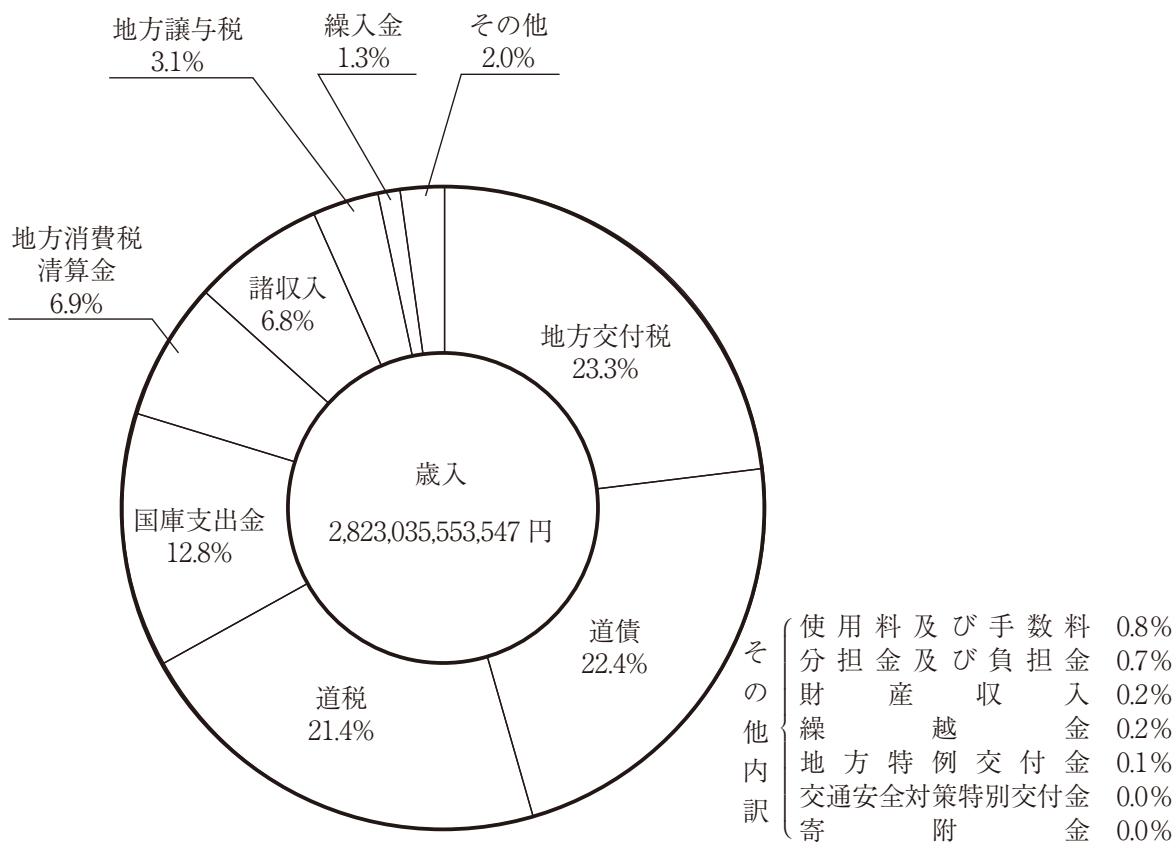
区 分	課 税 標 準	税 率	基本調定額	過誤納額	決算調定額	収入済額	収入歩合
			円	円	円	円	%
算 出 税 額	(所得金額) 円 674,340,548,388	3.1/100	20,904,557,000	-	-	-	-
〃	(〃) 円 6,927,075,429	0.7/100	48,489,528	-	-	-	-
付 加 価 値 割			16,368,791,000	-	-	-	-
算 出 税 額	(付加価値額) 円 282,452,019,375	0.48/100	1,355,769,693	-	-	-	-
〃	(〃) 円 2,066,330,507,500	0.72/100	14,877,579,654	-	-	-	-
〃	(〃) 円 11,286,804,417	1.2/100	135,441,653	-	-	-	-
資 本 割			7,378,359,400	-	-	-	-
算 出 税 額	(資本等の金額) 円 248,084,730,000	0.2/100	496,169,460	-	-	-	-
〃	(〃) 円 2,285,434,791,667	0.3/100	6,856,304,375	-	-	-	-
〃	(〃) 円 5,177,113,000	0.5/100	25,885,565	-	-	-	-
収 入 割			187,292,800	-	-	-	-
算 出 税 額	(収入金額) 円 20,810,311,112	0.9/100	187,292,800	-	-	-	-
そ の 他 の 法 人			42,218,050,658	-	-	-	-
算 出 税 額	(所得金額) 円 7,010,060	5/100	350,503	-	-	-	-
〃	(〃) 円 3,323,946	7.3/100	242,648	-	-	-	-
〃	(〃) 円 3,067,948	9.6/100	294,523	-	-	-	-
〃	(〃) 円 2,246,580,075	2.7/100	60,657,662	-	-	-	-
〃	(〃) 円 1,179,768,325	4/100	47,190,733	-	-	-	-
〃	(〃) 円 7,435,455,095	5.3/100	394,079,120	-	-	-	-
〃	(〃) 円 87,559,986,383	3.4/100	2,977,039,537	-	-	-	-
〃	(〃) 円 48,938,904,628	5.1/100	2,495,884,136	-	-	-	-
〃	(〃) 円 540,930,026,806	6.7/100	36,242,311,796	-	-	-	-
算 出 減 額			△ 317,943,017	-	-	-	-
見 込 納 付 増 減 差 額			504,674,400	-	-	-	-
中 間 申 告 増 減 差 額			5,004,136,600	-	-	-	-
特 別 法 人			4,617,653,100	-	-	-	-
算 出 税 額	(所得金額) 円 22,961,408	2.7/100	619,958	-	-	-	-
〃	(〃) 円 191,547,667	3.6/100	6,895,716	-	-	-	-
〃	(〃) 円 4,052,977,942	3.4/100	137,801,250	-	-	-	-
〃	(〃) 円 102,253,266,844	4.6/100	4,507,345,872	-	-	-	-

区 分	課 税 標 準	税 率	基本調定額	過誤納額	決算調定額	収入済額	収入歩合
			円	円	円	円	%
算 出 減 額			△ 12,631,396	-	-	-	-
見込納付増減差額			34,318,900	-	-	-	-
既 納 税 額			△ 56,697,200	-	-	-	-
収入金額課税法人			10,001,207,300	-	-	-	-
算 出 税 額	(収入金額) 円 212,829,715	0.7/100	1,489,808	-	-	-	-
〃	(") 円 1,108,340,521,334	0.9/100	9,975,064,692	-	-	-	-
算 出 減 額			△ 1,676,300	-	-	-	-
見込納付増減差額			66,100,600	-	-	-	-
中間申告増減差額			△ 39,771,500	-	-	-	-
地 方 消 費 税			132,870,521,806	0	132,870,521,806	132,870,521,806	100.00
讓 渡 割	(消費税額) 円 420,594,336,607	17/63	113,493,709,878	-	-	-	-
貨 物 割	(") 円 71,808,185,381	17/63	19,376,811,928	-	-	-	-
不 動 産 取 得 税			15,973,216,700	189,700	15,973,406,400	15,578,200,754	97.52
承 継 取 得			11,609,781,900	-	-	-	-
土 地	(取得価格) 円 181,335,420,000	3/100	5,440,062,600	-	-	-	-
〃	(") 円 1,358,000	4/100	54,320	-	-	-	-
家 屋	(") 円 142,650,988,000	3/100	4,279,529,640	-	-	-	-
〃	(") 円 73,990,547,000	4/100	2,959,621,880	-	-	-	-
算 出 減 額			△ 4,579,815	-	-	-	-
税 額 控 除 等			△ 1,064,906,725	-	-	-	-
原 始 取 得			4,363,434,800	-	-	-	-
家 屋	(取得価格) 円 29,944,991,000	3/100	898,349,730	-	-	-	-
〃	(") 円 93,774,784,000	4/100	3,750,991,360	-	-	-	-
算 出 減 額			△ 1,254,205	-	-	-	-
税 額 控 除 等			△ 284,652,085	-	-	-	-
道 た ば こ 税			7,640,849,887	6	7,640,849,893	7,640,849,893	100.00
旧 3 級 品 以 外			7,332,456,100	-	-	-	-
算 出 税 額	(売渡し又は消費等の合計本数) 本 8,613,494,821	860/1,000	7,407,605,498	-	-	-	-
課 税 免 除 額			△ 42,019,600	-	-	-	-
返 還 控 除 額			△ 33,129,798	-	-	-	-
旧 3 級 品			308,393,787	-	-	-	-
算 出 税 額	(売渡し又は消費等の合計本数) 本 669,879,121	481/1,000	308,517,605	-	-	-	-
返 還 控 除 額			△ 123,818	-	-	-	-
ゴルフ場利用税			1,607,824,600	0	1,607,824,600	1,605,259,200	99.84
ゴ ル フ 場	(利用延べ人員) 人 2,853,561	400~1,200	1,607,824,600	-	-	-	-
自 動 車 取 得 税			7,372,715,000	0	7,372,715,000	7,372,269,783	99.99
算 出 税 額	(取得価額) 円 191,496,577,000	3/100	5,744,897,310	-	-	-	-
〃	(取得価額) 円 81,572,364,000	2/100	1,631,447,280	-	-	-	-
算 出 減 額			△ 3,629,590	-	-	-	-

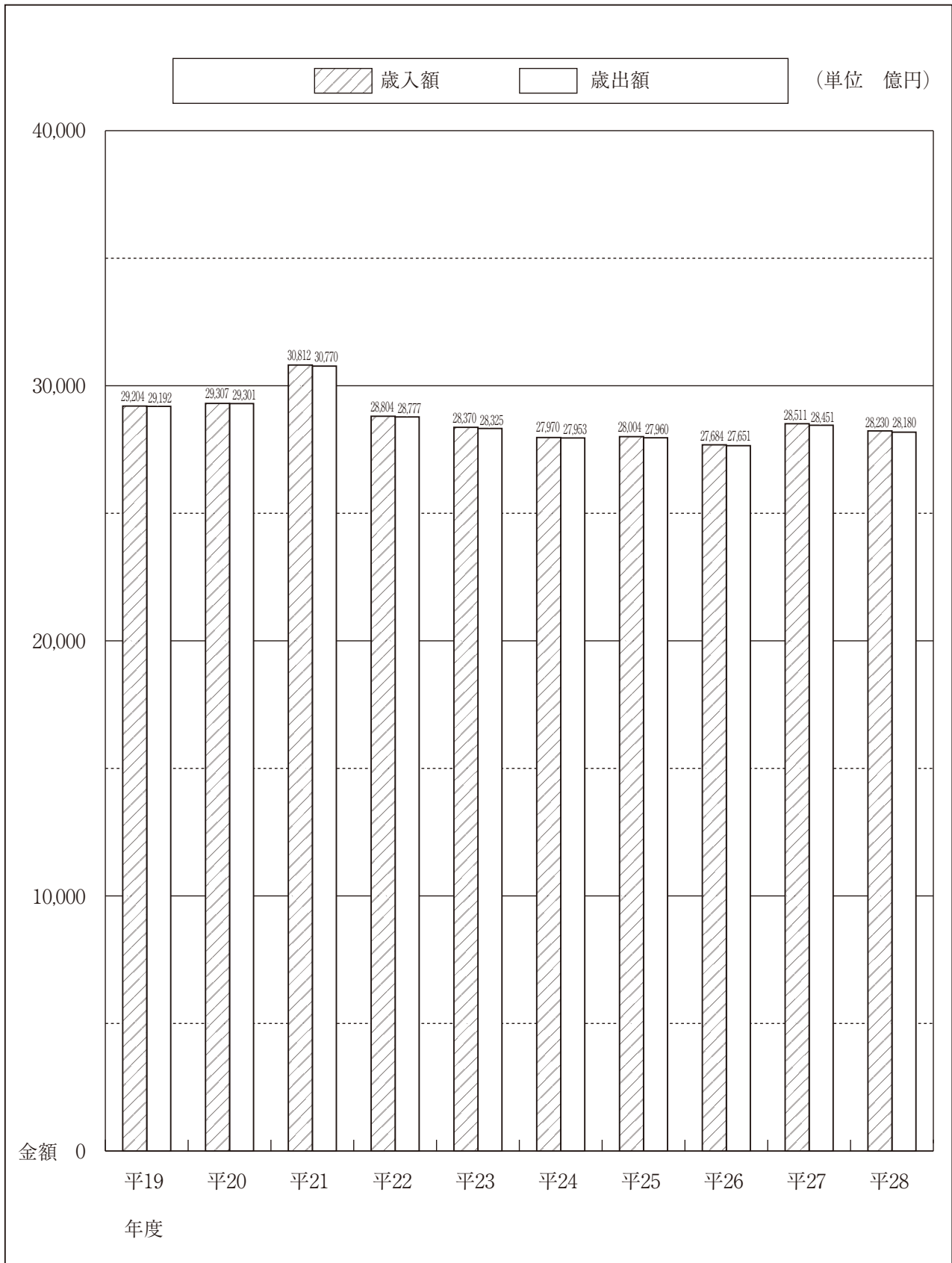
区 分	課 税 標 準	税 率	基本調定額	過誤納額	決算調定額	収入済額	収入歩合
			円	円	円	円	%
軽油引取税			57,242,556,541	120	57,242,556,661	56,338,928,986	98.42
算出税額	(数量) キロリットル 1,783,257.310	円 32,100	57,242,556,541	-	-	-	-
自動車税			76,313,878,800	2,035,769	76,315,914,569	75,902,333,746	99.45
乗用車	(台数)	円	67,117,619,900	-	-	-	-
営業用	台 13,409	2,000-46,800	117,834,100	-	-	-	-
自家用	($\%$) 台 1,818,382	円 7,500-127,600	66,999,785,800	-	-	-	-
トラック			8,411,863,700	-	-	-	-
普通車	(台数)	円	4,283,767,900	-	-	-	-
けん引自動車	($\%$) 台 221,264	2,000-1,369,300					
被けん引自動車	($\%$) 台 10,203	2,000-22,600	150,217,400	-	-	-	-
乗車定員4人以上	($\%$) 台 29,068	3,900-989,400	1,607,717,900	-	-	-	-
バス			395,481,300	-	-	-	-
一般乗合用	(台数)	円	66,374,200	-	-	-	-
営業用	($\%$) 台 2,996	3,000-29,000					
自家用	($\%$) 台 3,760	7,000-70,400	139,557,800	-	-	-	-
通学用	($\%$) 台 5,014	8,500-91,300	176,963,100	-	-	-	-
特種用途車			388,716,300	-	-	-	-
霊きゆう車	(台数)	円	14,314,300	-	-	-	-
キャンピング車	($\%$) 台 1,187	3,000-13,200					
キャンピングトレーラー	($\%$) 台 6,939	6,000-102,100	340,618,600	-	-	-	-
ポートトレーラー	($\%$) 台 3,739	3,200-10,200	33,768,000	-	-	-	-
被けん引小型二輪車	($\%$) 台 5	2,400-3,200	15,400	-	-	-	-
小型三輪車			197,600	-	-	-	-
自家用	(台数)	円	197,600	-	-	-	-
自家用	($\%$) 台 30	1,500-6,900					
鉱 区 税			32,295,700	0	32,295,700	31,924,100	98.84
砂鉱を目的としない 鉱業権の鉱区			32,272,900	-	-	-	-
試掘鉱区			12,412,000	-	-	-	-
石油・ガス等	(延べ面積) 百アール 86.975	円 200×2/3	11,596,666	-	-	-	-
その他	($\%$) 百アール 24,114	円 200	4,822,800	-	-	-	-
算出減額			△ 2,091,466	-	-	-	-
月割減額			△ 1,916,000	-	-	-	-
採掘鉱区			19,860,900	-	-	-	-
石油・ガス等	(延べ面積) 百アール 9.493	円 400×2/3	2,531,466	-	-	-	-
その他	($\%$) 百アール 43.359	円 400	17,343,600	-	-	-	-
算出減額			△ 5,466	-	-	-	-

区 分	課 税 標 準	税 率	基本調定額	過誤納額	決算調定額	収入済額	収入歩合
			円	円	円	円	%
月割減額			△ 8,700	-	-	-	-
砂鉱を目的とする 鉱業権の鉱区	(延べ面積) 百アール		22,800	-	-	-	-
非河床	114	円 200	22,800	-	-	-	-
道固定資産税	(取得価格) 円		921,105,900	0	921,105,900	921,105,900	100.00
算出税額	65,793,280,000	1.4/100	921,105,900	-	-	-	-
狩 猟 税			52,393,200	0	52,393,200	52,393,200	100.00
1 号	(人員) 人	円					
	3,400	8,200・16,500	48,605,100	-	-	-	-
2 号	() 人	円					
	209	5,500・11,000	1,925,000	-	-	-	-
3 号	() 人	円					
	272	4,100・8,200	1,586,700	-	-	-	-
4 号	() 人	円					
	22	2,700・5,500	84,600	-	-	-	-
5 号	() 人	円					
	42	2,700・5,500	191,800	-	-	-	-
核 燃 料 税			899,960,000	0	899,960,000	899,960,000	100.00
出 力 割	(熱出力) 千kw	円					
	5,960	37,750	899,960,000	-	-	-	-
循環資源利用促進税			769,282,187	0	769,282,187	765,495,575	99.50
算出税額	(数量) トン	円					
	769,282,542	1,000	769,282,187	-	-	-	-

一般会計歳入歳出款別決算比較図表



一般会計歳入歳出年度別比較図表



公 有 財 産 関 係 説 明

平成28年度末における公有財産の台帳価格総額は	1,634,866,468,298円
で、公有財産の種別別台帳価格は	
公 用 財 産	195,806,637,175円
公 共 用 財 産	715,586,842,101円
第 一 種 普 通 財 産	114,450,713,521円
第 二 種 普 通 財 産	609,022,275,501円

である。

平成27年度末における公有財産の台帳価格総額は	1,618,657,841,633円
で、平成28年度における公有財産の増減額は	16,208,626,665円
の増加である。	

平成27年度末現在と平成28年度中における増減及び平成28年度末現在の種別別、区分別内容は、次表のとおりである。

公 有 財 産 現

土 地		前年度末現在高		年 度
		面 積	価 格	面 積
公 用	本 庁	㎡	円	㎡
	警 察 施 設	6,178,312.01	69,210,198,517	0.00
	そ の 他 の 施 設	807,600.92	18,023,485,836	146.63
	山 林	1,654,570.95	20,472,102,489	13,060.10
	計	0.00	0	0.00
	計	8,640,483.88	107,705,786,842	13,206.73
公 共 用	学 校	19,666,255.60	160,097,909,524	61,910.09
	公 営 住 宅	2,830,687.58	71,354,870,780	4,876.03
	公 園	17,046,442.27	36,474,203,686	0.00
	そ の 他 の 施 設	98,264,992.72	30,863,467,029	1,033,395.70
	山 林	9,358,059.34	100,569,523	0.00
	計	147,166,437.51	298,891,020,542	1,100,181.82
行 政 財 産 計		155,806,921.39	406,596,807,384	1,113,388.55
第一種 普通財産		4,204,714.98	65,671,598,463	18,259.46
第二種 普通財産(山林を除く)		20,487,796.87	27,976,927,743	376,074.66
第二種 普通財産(山 林)		6,128,742,251.44	64,248,917,480	353,609.00
計		6,149,230,048.31	92,225,845,223	729,683.66
普 通 財 産 計		6,153,434,763.29	157,897,443,686	747,943.12
合 計		6,309,241,684.68	564,494,251,070	1,861,331.67

建 物			前年度末現在高			年 度 中	
			建面積	延面積	価 格	建面積	延面積
公 用	本 庁	木 造	㎡	㎡	円	㎡	㎡
		非木造	4,876.55	5,468.38	519,483	0.00	0.00
		計	15,168.12	114,026.38	6,476,690,548	0.00	0.00
	警 察 施 設	木 造	20,044.67	119,494.76	6,477,210,031	0.00	0.00
		非木造	23,527.36	27,493.13	687,042,336	0.00	0.00
		計	105,866.10	271,170.22	28,953,835,399	0.00	0.00
	そ の 他 の 施 設	木 造	129,393.46	298,663.35	29,640,877,735	0.00	0.00
		非木造	22,644.67	26,214.99	301,241,089	346.55	437.64
		計	251,849.24	391,506.96	31,231,222,934	3,705.00	6,303.27
	計	木 造	274,493.91	417,721.95	31,532,464,023	4,051.55	6,740.91
		非木造	51,048.58	59,176.50	988,802,908	346.55	437.64
		計	372,883.46	776,703.56	66,661,748,881	3,705.00	6,303.27
公 共 用	学 校	木 造	423,932.04	835,880.06	67,650,551,789	4,051.55	6,740.91
		非木造	58,868.18	62,150.14	794,365,773	207.73	207.73
		計	1,235,073.85	2,410,988.31	168,849,304,828	12,450.98	25,116.22
	計	1,293,942.03	2,473,138.45	169,643,670,601	12,658.71	25,323.95	

在 高 報 告 書

中 增 価 格	年 度 中 減		年 度 末 現 在 高	
	面 積	価 格	面 積	価 格
円 0	m ² 4,935.47	円 498,803,275	m ² 6,173,376.54	円 68,711,395,242
383,120	1,633.47	34,442,636	806,114.08	17,989,426,320
271,825,561	4,795.45	21,030,176	1,662,835.60	20,722,897,874
0	0.00	0	0.00	0
272,208,681	11,364.39	554,276,087	8,642,326.22	107,423,719,436
1,269,717,656	103,556.82	172,898,413	19,624,608.87	161,194,728,767
229,600,000	6,597.07	33,203,746	2,828,966.54	71,551,267,034
0	0.00	0	17,046,442.27	36,474,203,686
130,763,575	319,452.48	4,258,504,040	98,978,935.94	26,735,726,564
0	353,609.00	6,667,089	9,004,450.34	93,902,434
1,630,081,231	783,215.37	4,471,273,288	147,483,403.96	296,049,828,485
1,902,289,912	794,579.76	5,025,549,375	156,125,730.18	403,473,547,921
143,136,012	45,739.45	721,785,604	4,177,234.99	65,092,948,871
5,635,512,735	288,784.74	2,431,980,678	20,575,086.79	31,180,459,800
6,667,089	1,826.60	30,275	6,129,094,033.84	64,255,554,294
5,642,179,824	290,611.34	2,432,010,953	6,149,669,120.63	95,436,014,094
5,785,315,836	336,350.79	3,153,796,557	6,153,846,355.62	160,528,962,965
7,687,605,748	1,130,930.55	8,179,345,932	6,309,972,085.80	564,002,510,886

増 価 格	年 度 中 減			年 度 末 現 在 高		
	建 面 積	延 面 積	価 格	建 面 積	延 面 積	価 格
円 0	m ² 0.00	m ² 0.00	円 0	m ² 4,876.55	m ² 5,468.38	円 519,483
140,480,400	1,367.37	3,559.26	23,959,981	13,800.75	110,467.12	6,593,210,967
140,480,400	1,367.37	3,559.26	23,959,981	18,677.30	115,935.50	6,593,730,450
487,505	927.89	1,029.86	4,890,451	22,599.47	26,463.27	682,639,390
203,580,919	606.04	686.98	24,059,616	105,260.06	270,483.24	29,133,356,702
204,068,424	1,533.93	1,716.84	28,950,067	127,859.53	296,946.51	29,815,996,092
9,706,227	474.68	537.48	8	22,516.54	26,115.15	310,947,308
1,753,250,057	1,618.61	2,249.13	276,208,768	253,935.63	395,561.10	32,708,264,223
1,762,956,284	2,093.29	2,786.61	276,208,776	276,452.17	421,676.25	33,019,211,531
10,193,732	1,402.57	1,567.34	4,890,459	49,992.56	58,046.80	994,106,181
2,097,311,376	3,592.02	6,495.37	324,228,365	372,996.44	776,511.46	68,434,831,892
2,107,505,108	4,994.59	8,062.71	329,118,824	422,989.00	834,558.26	69,428,938,073
3	246.28	246.28	324,184	58,829.63	62,111.59	794,041,592
3,302,464,342	9,020.11	13,179.25	879,649,699	1,238,504.72	2,422,925.28	171,272,119,471
3,302,464,345	9,266.39	13,425.53	879,973,883	1,297,334.35	2,485,036.87	172,066,161,063

建 物			前年度末現在高			年 度 中	
			建面積	延面積	価 格	建面積	延面積
公 共 用	公 営 住 宅	木 造	m ² 25,142.28	m ² 27,765.11	円 2,125,129,557	m ² 0.00	m ² 0.00
		非木造	496,541.99	1,886,194.55	110,908,849,892	2,334.20	10,051.80
		計	521,684.27	1,913,959.66	113,033,979,449	2,334.20	10,051.80
	公 園	木 造	16,105.52	19,272.15	371,886,956	108.45	108.10
		非木造	50,428.20	86,160.79	6,123,167,391	852.59	852.59
		計	66,533.72	105,432.94	6,495,054,347	961.04	960.69
	その他の施設	木 造	8,110.08	8,887.24	398,555,968	836.33	836.33
		非木造	293,150.70	486,341.78	64,966,762,145	19,685.31	25,775.57
		計	301,260.78	495,229.02	65,365,318,113	20,521.64	26,611.90
	計	木 造	108,226.06	118,074.64	3,689,938,254	1,152.51	1,152.16
		非木造	2,075,194.74	4,869,685.43	350,848,084,256	35,323.08	61,796.18
		計	2,183,420.80	4,987,760.07	354,538,022,510	36,475.59	62,948.34
行政財産計		木 造	159,274.64	177,251.14	4,678,741,162	1,499.06	1,589.80
		非木造	2,448,078.20	5,646,388.99	417,509,833,137	39,028.08	68,099.45
		計	2,607,352.84	5,823,640.13	422,188,574,299	40,527.14	69,689.25
第一種普通財産		木 造	40,671.80	42,579.69	106,900,863	1,167.64	1,329.93
		非木造	500,638.16	991,933.71	45,042,769,157	26,246.41	50,116.12
		計	541,309.96	1,034,513.40	45,149,670,020	27,414.05	51,446.05
第二種普通財産		木 造	2,883.93	3,090.48	24,514,474	970.92	1,033.72
		非木造	92,617.47	139,023.13	7,708,836,110	20,236.09	34,811.91
		計	95,501.40	142,113.61	7,733,350,584	21,207.01	35,845.63
普通財産計		木 造	43,555.73	45,670.17	131,415,337	2,138.56	2,363.65
		非木造	593,255.63	1,130,956.84	52,751,605,267	46,482.50	84,928.03
		計	636,811.36	1,176,627.01	52,883,020,604	48,621.06	87,291.68
合 計		木 造	202,830.37	222,921.31	4,810,156,499	3,637.62	3,953.45
		非木造	3,041,333.83	6,777,345.83	470,261,438,404	85,510.58	153,027.48
		計	3,244,164.20	7,000,267.14	475,071,594,903	89,148.20	156,980.93

立 木 竹			前年度末現在高		年 度
			数 量	価 格	数 量
樹 木 (本)	公 用	本 庁	11,043.00	円 252,971,915	0.00
		警察施設	10,562.00	102,737,842	1.00
		その他の施設	38,321.00	292,108,183	121.00
		計	59,926.00	647,817,940	122.00
	公 共 用	学 校	121,949.00	631,732,182	1,041.00
		公 営 住 宅	121,400.00	935,989,356	0.00
		公 園	180,896.00	886,472,218	3,799.00
		その他の施設	466,047.00	687,105,992	96.00
		計	890,292.00	3,141,299,748	4,936.00
	行政財産計		950,218.00	3,789,117,688	5,058.00

増 価 格	年 度 中 減			年 度 末 現 在 高		
	建 面 積	延 面 積	価 格	建 面 積	延 面 積	価 格
円	m ²	m ²	円	m ²	m ²	円
0	168.45	168.45	7	24,973.83	27,596.66	2,125,129,550
1,934,255,398	3,907.82	13,905.11	588,694,193	494,968.37	1,882,341.24	112,254,411,097
1,934,255,398	4,076.27	14,073.56	588,694,200	519,942.20	1,909,937.90	114,379,540,647
33,338,392	77.76	114.34	1	16,136.21	19,265.91	405,225,347
345,319,207	42.74	42.74	1	51,238.05	86,970.64	6,468,486,597
378,657,599	120.50	157.08	2	67,374.26	106,236.55	6,873,711,944
8,387,183	836.33	836.33	8,387,183	8,110.08	8,887.24	398,555,968
4,143,249,629	23,734.73	30,418.02	3,507,121,388	289,101.28	481,699.33	65,602,890,386
4,151,636,812	24,571.06	31,254.35	3,515,508,571	297,211.36	490,586.57	66,001,446,354
41,725,578	1,328.82	1,365.40	8,711,375	108,049.75	117,861.40	3,722,952,457
9,725,288,576	36,705.40	57,545.12	4,975,465,281	2,073,812.42	4,873,936.49	355,597,907,551
9,767,014,154	38,034.22	58,910.52	4,984,176,656	2,181,862.17	4,991,797.89	359,320,860,008
51,919,310	2,731.39	2,932.74	13,601,834	158,042.31	175,908.20	4,717,058,638
11,822,599,952	40,297.42	64,040.49	5,299,693,646	2,446,808.86	5,650,447.95	424,032,739,443
11,874,519,262	43,028.81	66,973.23	5,313,295,480	2,604,851.17	5,826,356.15	428,749,798,081
50,096,740	520.87	520.87	118,789	41,318.57	43,388.75	156,878,814
4,013,648,666	7,609.58	13,402.42	426,450,516	519,274.99	1,028,647.41	48,629,967,307
4,063,745,406	8,130.45	13,923.29	426,569,305	560,593.56	1,072,036.16	48,786,846,121
2,013,056	1,574.23	1,716.00	1,894,062	2,280.62	2,408.20	24,633,468
2,833,263,145	27,834.05	50,830.33	3,561,977,546	85,019.51	123,004.71	6,980,121,709
2,835,276,201	29,408.28	52,546.33	3,563,871,608	87,300.13	125,412.91	7,004,755,177
52,109,796	2,095.10	2,236.87	2,012,851	43,599.19	45,796.95	181,512,282
6,846,911,811	35,443.63	64,232.75	3,988,428,062	604,294.50	1,151,652.12	55,610,089,016
6,899,021,607	37,538.73	66,469.62	3,990,440,913	647,893.69	1,197,449.07	55,791,601,298
104,029,106	4,826.49	5,169.61	15,614,685	201,641.50	221,705.15	4,898,570,920
18,669,511,763	75,741.05	128,273.24	9,288,121,708	3,051,103.36	6,802,100.07	479,642,828,459
18,773,540,869	80,567.54	133,442.85	9,303,736,393	3,252,744.86	7,023,805.22	484,541,399,379

中 増 価 格	年 度 中 減		年 度 末 現 在 高	
	数 量	価 格	数 量	価 格
円		円		円
0	29.00	923,108	11,014.00	252,048,807
66,804	307.00	1,397,558	10,256.00	101,407,088
85,105	166.00	1,040,240	38,276.00	291,153,048
151,909	502.00	3,360,906	59,546.00	644,608,943
8,801,011	988.00	7,129,945	122,002.00	633,403,248
0	41.00	442,964	121,359.00	935,546,392
28,357,065	4.00	44,796	184,691.00	914,784,487
747,824	6,638.00	114,310,295	459,505.00	573,543,521
37,905,900	7,671.00	121,928,000	887,557.00	3,057,277,648
38,057,809	8,173.00	125,288,906	947,103.00	3,701,886,591

立 木 竹		前年度末現在高		年 度
		数 量	価 格	数 量
樹木 (本)	第一種普通財産	4,609.00	33,748,467	57.00
	第二種普通財産	1,046,680.00	120,464,267	730.00
	普通財産計	1,051,289.00	154,212,734	787.00
	合 計	2,001,507.00	3,943,330,422	5,845.00
材	積 (m ³)	97,948,657.34	358,964,577,486	2,017,908.15
合 計		-	362,907,907,908	-

工 作 物		前年度末現在高		年 度
		価 格		価
公 用	本 庁	円		
	警 察 施 設	221,797,278		
	そ の 他 の 施 設	11,627,213,604		
	計	2,131,032,796		
公 共 用	学 校	13,185,294,709		
	公 営 住 宅	2,777,082,919		
	公 園	4,061,975,070		
	そ の 他 の 施 設	25,450,080,087		
	計	45,474,432,785		
行 政 財 産 計		59,454,476,463		
第一種普通財産		438,574,463		
第二種普通財産		1,108,652,417		
普通財産計		1,547,226,880		
合 計		61,001,703,343		

動 産 ・ 物 権 等		前年度末現在高		年 度
		数 量	価 格	数 量
動 産	浮 棧 橋 (個)	4	32,644,914	0
	船 舶 (隻) (総トン)	6 2,365.00	2,853,590,620	1 692.00
	航 空 機 (機)	2	2	0
物	権 (m ²)	5,847.10	743,394,386	0
無 体 財 産 権 (件)		223	362,380,033	27
有 価 証 券		2,229,710	18,635,218,167	0
出 資 に よ る 権 利 (口)		15,511,898	118,213,722,437	0

財産の信託の受益権 (件)		前年度末現在高		年 度
		数 量	価 格	数 量
		1	円 14,341,433,850	0

総 計		前年度末現在高		年 度
		円		
		1,618,657,841,633		

中 増 価 格	年 度 中 減		年 度 末 現 在 高	
	数 量	価 格	数 量	価 格
円		円		円
5,444,140	86.00	799,959	4,580.00	38,392,648
6,932,030	1,111.00	9,738,861	1,046,299.00	117,657,436
12,376,170	1,197.00	10,538,820	1,050,879.00	156,050,084
50,433,979	9,370.00	135,827,726	1,997,982.00	3,857,936,675
7,362,439,437	1,742,016.25	6,416,480,614	98,224,549.24	359,910,536,309
7,412,873,416	-	6,552,308,340	-	363,768,472,984

中 増 格	年 度 中 減		年 度 末 現 在 高	
	価 格	価 格	価 格	価 格
円		円		円
26,131,975		298,624		247,630,629
474,500,198		12,168,882		12,089,544,920
213,302,288		7,947,674		2,336,387,410
713,934,461		20,415,180		14,673,562,959
420,521,773		112,557,416		13,493,259,066
115,621,932		3,029,169		2,889,675,682
699,644,268		6,137,120		4,755,482,218
10,537,590,136		5,654,842,944		30,332,827,279
11,773,378,109		5,776,566,649		51,471,244,245
12,487,312,570		5,796,981,829		66,144,807,204
100,178,689		6,227,271		532,525,881
381,203,674		251,386,741		1,238,469,350
481,382,363		257,614,012		1,770,995,231
12,968,694,933		6,054,595,841		67,915,802,435

中 増 価 格	年 度 中 減		年 度 末 現 在 高	
	数 量	価 格	数 量	価 格
円		円		円
0	0	0	4	32,644,914
1,962,360,000	<u>0</u> 0	0	<u>7</u> 3,057.00	4,815,950,620
0	0	0	2	2
475,747,325	0	833,191	5,847.10	1,218,308,520
1,535,027	14	8,800,121	236	355,114,939
0	0	0	2,229,710	18,635,218,167
30,541,380	0	3,004,652,215	15,511,898	115,239,611,602

中 増 価 格	年 度 中 減		年 度 末 現 在 高	
	数 量	価 格	数 量	価 格
円		円		円
0	0	0	1	14,341,433,850

中 増	年 度 中 減	年 度 末 現 在 高
円	円	円
49,312,898,698	33,104,272,033	1,634,866,468,298

材積・動産及び物権等の内訳

1 材 積

区 分	前年度末現在高		年 度 中 増		年 度 中 減		年度末現在高	
	数 量	価 格	数 量	価 格	数 量	価 格	数 量	価 格
材 積	m ³	円	m ³	円	m ³	円	m ³	円
公 用 財 産	36,832.78	28,229,710	1,183.86	6,612,753	285.31	1,495,314	37,731.33	33,347,149
公 共 用 財 産	871,176.98	3,234,000,434	916.92	4,060,389	3,748.91	14,872,548	868,344.99	3,223,188,275
第二種普通財産	97,040,647.58	355,702,347,342	2,015,807.37	7,351,766,295	1,737,982.03	6,400,112,752	97,318,472.92	356,654,000,885
計	97,948,657.34	358,964,577,486	2,017,908.15	7,362,439,437	1,742,016.25	6,416,480,614	98,224,549.24	359,910,536,309
種 別 計								
公 用 財 産	36,832.78	28,229,710	1,183.86	6,612,753	285.31	1,495,314	37,731.33	33,347,149
公 共 用 財 産	871,176.98	3,234,000,434	916.92	4,060,389	3,748.91	14,872,548	868,344.99	3,223,188,275
第二種普通財産	97,040,647.58	355,702,347,342	2,015,807.37	7,351,766,295	1,737,982.03	6,400,112,752	97,318,472.92	356,654,000,885
合 計	97,948,657.34	358,964,577,486	2,017,908.15	7,362,439,437	1,742,016.25	6,416,480,614	98,224,549.24	359,910,536,309

2 動 産

区 分	前年度末現在高		年 度 中 増		年 度 中 減		年度末現在高	
	数 量	価 格	数 量	価 格	数 量	価 格	数 量	価 格
浮 棧 橋		円		円		円		円
公 用 財 産	3個	29,003,508	0個	0	0個	0	3個	29,003,508
公 共 用 財 産	1個	3,641,406	0個	0	0個	0	1個	3,641,406
計	4個	32,644,914	0個	0	0個	0	4個	32,644,914
船 舶								
公 用 財 産	$\frac{4}{1,035.00}$ 隻 総トン	2,359,974,211	$\frac{0}{0}$ 隻 総トン	0	$\frac{0}{0}$ 隻 総トン	0	$\frac{4}{1,035.00}$ 隻 総トン	2,359,974,211
公 共 用 財 産	$\frac{2}{1,330.00}$ 隻 総トン	493,616,409	$\frac{1}{692.00}$ 隻 総トン	1,962,360,000	$\frac{0}{0}$ 隻 総トン	0	$\frac{3}{2,022.00}$ 隻 総トン	2,455,976,409
計	$\frac{6}{2,365.00}$ 隻 総トン	2,853,590,620	$\frac{1}{692.00}$ 隻 総トン	1,962,360,000	$\frac{0}{0}$ 隻 総トン	0	$\frac{7}{3,057.00}$ 隻 総トン	4,815,950,620
航 空 機								
公 用 財 産	1機	1	0機	0	0機	0	1機	1
第二種普通財産	1機	1	0機	0	0機	0	1機	1
計	2機	2	0機	0	0機	0	2機	2

区 分	前年度末現在高		年 度 中 増		年 度 中 減		年度末現在高	
	数 量	価 格	数 量	価 格	数 量	価 格	数 量	価 格
種 別 計		円		円		円		円
公 用 財 産	浮棧橋3個	29,003,508	浮棧橋0個	0	浮棧橋0個	0	浮棧橋3個	29,003,508
	船 $\frac{4}{1,035.00}$ 隻 船 総トン	2,359,974,211	船 $\frac{0}{0}$ 隻 船 総トン	0	船 $\frac{0}{0}$ 隻 船 総トン	0	船 $\frac{4}{1,035.00}$ 隻 船 総トン	2,359,974,211
	航空機1機	1	航空機0機	0	航空機0機	0	航空機1機	1
公 共 用 財 産	浮棧橋1個	3,641,406	浮棧橋0個	0	浮棧橋0個	0	浮棧橋1個	3,641,406
	船 $\frac{2}{1,330.00}$ 隻 船 総トン	493,616,409	船 $\frac{1}{692.00}$ 隻 船 総トン	1,962,360,000	船 $\frac{0}{0}$ 隻 船 総トン	0	船 $\frac{3}{2,022.00}$ 隻 船 総トン	2,455,976,409
第二種普通財産	航空機1機	1	航空機0機	0	航空機0機	0	航空機1機	1
合 計	浮棧橋4個	32,644,914	浮棧橋0個	0	浮棧橋0個	0	浮棧橋4個	32,644,914
	船 $\frac{6}{2,365.00}$ 隻 船 総トン	2,853,590,620	船 $\frac{1}{692.00}$ 隻 船 総トン	1,962,360,000	船 $\frac{0}{0}$ 隻 船 総トン	0	船 $\frac{7}{3,057.00}$ 隻 船 総トン	4,815,950,620
	航空機2機	2	航空機0機	0	航空機0機	0	航空機2機	2

3 物 権

区 分	前年度末現在高		年 度 中 増		年 度 中 減		年度末現在高	
	数 量	価 格	数 量	価 格	数 量	価 格	数 量	価 格
地 上 権	m ²	円	m ²	円	m ²	円	m ²	円
公 用 財 産	-	738,004,012	-	475,478,883	-	0	-	1,213,482,895
公 共 用 財 産	5,847.10	5,390,374	0	268,442	0	833,191	5,847.10	4,825,625
計	5,847.10	743,394,386	0	475,747,325	0	833,191	5,847.10	1,218,308,520
種 別 計								
公 用 財 産	-	738,004,012	-	475,478,883	-	0	-	1,213,482,895
公 共 用 財 産	5,847.10	5,390,374	0	268,442	0	833,191	5,847.10	4,825,625
合 計	5,847.10	743,394,386	0	475,747,325	0	833,191	5,847.10	1,218,308,520

4 無体財産権

区 分	前年度末現在高		年 度 中 増		年 度 中 減		年度末現在高	
	数 量	価 格	数 量	価 格	数 量	価 格	数 量	価 格
著 作 権	件	円	件	円	件	円	件	円
第二種普通財産	219	61,435,615	26	1,422,227	14	8,800,121	231	54,057,721
計	219	61,435,615	26	1,422,227	14	8,800,121	231	54,057,721
特 許 権								
第二種普通財産	2	38,873	0	0	0	0	2	38,873
計	2	38,873	0	0	0	0	2	38,873

区 分	前年度末現在高		年 度 中 増		年 度 中 減		年度末現在高	
	数 量	価 格	数 量	価 格	数 量	価 格	数 量	価 格
商 標 権	件	円	件	円	件	円	件	円
第二種普通財産	2	300,905,545	1	112,800	0	0	3	301,018,345
計	2	300,905,545	1	112,800	0	0	3	301,018,345
種 別 計								
第二種普通財産	223	362,380,033	27	1,535,027	14	8,800,121	236	355,114,939
合 計	223	362,380,033	27	1,535,027	14	8,800,121	236	355,114,939

5 有価証券

区 分	前年度末現在高		年 度 中 増		年 度 中 減		年度末現在高	
	数 量	価 格	数 量	価 格	数 量	価 格	数 量	価 格
株 券		円		円		円		円
第二種普通財産	株 715,075	3,688,581,118	株 0	0	株 0	0	株 715,075	3,688,581,118
計	株 715,075	3,688,581,118	株 0	0	株 0	0	株 715,075	3,688,581,118
出資証券								
第二種普通財産	口 509,518	10,988,770,927	口 0	0	口 0	0	口 509,518	10,988,770,927
計	口 509,518	10,988,770,927	口 0	0	口 0	0	口 509,518	10,988,770,927
そ の 他								
第二種普通財産	口 1,005,117	3,957,866,122	口 0	0	口 0	0	口 1,005,117	3,957,866,122
計	口 1,005,117	3,957,866,122	口 0	0	口 0	0	口 1,005,117	3,957,866,122
種 別 計								
第二種普通財産	株券 株 715,075	3,688,581,118	株券 株 0	0	株券 株 0	0	株券 株 715,075	3,688,581,118
	出資証券 その他 口 1,514,635	14,946,637,049	出資証券 その他 口 0	0	出資証券 その他 口 0	0	出資証券 その他 口 1,514,635	14,946,637,049
合 計	株券 株 715,075	3,688,581,118	株券 株 0	0	株券 株 0	0	株券 株 715,075	3,688,581,118
	出資証券 その他 口 1,514,635	14,946,637,049	出資証券 その他 口 0	0	出資証券 その他 口 0	0	出資証券 その他 口 1,514,635	14,946,637,049

6 出資による権利

区 分	前年度末現在高		年 度 中 増		年 度 中 減		年度末現在高	
	数 量	価 格	数 量	価 格	数 量	価 格	数 量	価 格
出資による権利	口	円	口	円	口	円	口	円
第二種普通財産	15,511,898	118,213,722,437	0	30,541,380	0	3,004,652,215	15,511,898	115,239,611,602
計	15,511,898	118,213,722,437	0	30,541,380	0	3,004,652,215	15,511,898	115,239,611,602
種 別 計								
第二種普通財産	15,511,898	118,213,722,437	0	30,541,380	0	3,004,652,215	15,511,898	115,239,611,602
合 計	15,511,898	118,213,722,437	0	30,541,380	0	3,004,652,215	15,511,898	115,239,611,602

7 財産の信託の受益権

区 分	前年度末現在高		年 度 中 増		年 度 中 減		年度末現在高	
	数 量	価 格	数 量	価 格	数 量	価 格	数 量	価 格
財産の信託の受益権	件	円	件	円	件	円	件	円
第二種普通財産	1	14,341,433,850	0	0	0	0	1	14,341,433,850
計	1	14,341,433,850	0	0	0	0	1	14,341,433,850
種 別 計								
第二種普通財産	1	14,341,433,850	0	0	0	0	1	14,341,433,850
合 計	1	14,341,433,850	0	0	0	0	1	14,341,433,850