

令和 2 年 度

# 北海道歳入歳出決算説明書

北 海 道

# 目 次

令和2年度北海道歳入歳出決算説明 .....	1
第1 一般会計 .....	1
第2 特別会計 .....	6
調 書	
一般会計・特別会計歳入歳出決算額（別表第1） .....	13
前年度以前収入未済額調書（別表第2） .....	17
歳入増減額調書（別表第3） .....	23
歳出不用額調書（別表第4） .....	43
道税現年課税分成績調書 .....	53
一般会計歳入歳出款別決算比較図表 .....	59
一般会計歳入歳出年度別比較図表 .....	60
公有財産関係説明 .....	61

# 令和2年度北海道歳入歳出決算説明

令和2年度における一般会計と特別会計とを合わせた

歳入決算総額は	4,728,974,054,660円
歳出決算総額は	4,674,316,399,314円

である。

この歳入及び歳出の会計別金額は、決算書の収入済額欄及び支出済額欄に掲げたとおりである。

(別表第1を参照)

## 第1 一般会計

### 第1章 総括

令和2年度一般会計における

収入済額は	3,623,791,624,711円
支出済額は	3,591,080,706,735円

であって、差引き 32,710,917,976円

の歳計剰余金を生じた。

なお、このうち 973,600,406円

は翌年度へ繰り越した繰越事業費の財源に充当され、 858,200円

は紛失による現金不足額であるので、

差引き 31,736,459,370円

は地方自治法第233条の2の規定によって翌年度の歳入に編入した。

### 第2章 歳入

令和2年度の収入済額は 3,623,791,624,711円

であって、これを

予算現額 3,915,280,951,874円

内訳 { 当初予算額 2,846,208,474,000円

補正予算額 887,437,972,000円

継続費及び繰越事業費繰越財源充当額 181,634,505,874円

と比べると 291,489,327,163円

の減少である。

また、調定に対する収入状況を見ると

調 定 額	3,636,350,764,264 円	
内 訳	現年度調定額	3,626,532,027,656 円
	前年度以前繰越額	9,818,736,608 円

に対し

収 入 済 額	3,623,791,624,711 円
不 納 欠 損 額	794,352,797 円
計	3,624,585,977,508 円

であって、差 引 き 11,764,786,756 円  
が収入未済額となった。

なお、このうち前年度以前の収入未済額は 5,622,484,289 円

であり、この内訳は別表第2の前年度以前収入未済額調書のとおりである。

つぎに、予算現額に対し、収入済額において増減を生じた主なものは別表第3の歳入増減額調書のとおりである。

### 第 3 章 歳 出

令和2年度の支出済額は 3,591,080,706,735 円

であって、これを

予 算 現 額	3,915,280,951,874 円	
内 訳	当 初 予 算 額	2,820,093,185,000 円
	補 正 予 算 額	913,553,261,000 円
	継続費及び繰越事業費繰越額	181,634,505,874 円

と比べると 324,200,245,139 円

の執行残となり

翌 年 度 繰 越 額 210,932,247,257 円

を差引きすると 113,267,997,882 円

の不用額となった。

つぎに、翌年度繰越額、不用額及び予備費充当額について説明する。

#### 1 翌 年 度 繰 越 額

翌年度繰越額は、210,932,247,257円であって、繰越事業別の繰越額は次のとおりである。

## (1) 繰越明許費

款	項	事業	繰越額	備考	
			円		
総務費	総務管理費	人事給与管理費	512,097,000		
		庁舎等維持管理費	540,826,000		
	徴税費	徴税事務機械処理費	85,026,000		
	防災費	総合防災体制整備費	337,080,000		
	原子力安全対策費	原子力防災安全対策費	532,479,000		
	領土復帰対策費	北方領土返還要求運動費	13,403,000		
総合政策費	会計管理費	財務会計システム処理費	328,117,000		
	政策費	総合研究機構運営支援費	345,499,000		
	情報統計費	情報システム推進費	4,575,334,000		
		通信管理費	305,198,000		
		情報通信格差対策事業費補助金	157,073,000		
	交通政策費	交通対策調整費	1,117,593,000		
		北海道新幹線鉄道整備事業費負担金	6,136,819,454		
	航空費	新千歳空港国際拠点空港化推進費	177,501,000		
		空港公共事業費	75,090,583		
	環境生活費	生物多様性保全費	自然公園等整備費	677,865,000	
文化振興費		文化振興事業費	29,800,000		
保健福祉費	医務業務費	医務指導費	11,435,000		
	地域保健費	感染症対策事業費	487,088,000		
	施設運営指導費	社会福祉施設整備事業費	2,284,731,000		
	高齢者保健福祉費	高齢者計画推進費	318,296,000		
		介護保険対策費	25,977,000		
経済費	経済企画費	感染防止対策協力支援金支給事業費補助金	1,224,433,132		
	観光費	観光企画費	1,428,181,000		
		誘客推進費	3,141,701,000		
	中小企業費	中小企業支援対策費	63,460,000		
		新型コロナウイルス感染症対応資金利子補給事業費	3,713,884,000		
		北海道信用保証協会保証料補給金	364,721,000		
農政費	農政管理費	公共事業事務費	1,850,000,000		
	食品政策費	6次産業化ネットワーク活動事業費	322,966,000		
	農産振興費	農業生産総合対策事業費	4,696,439,000		
	畜産振興費	畜産振興総合対策事業費	9,018,682,000		
	農業経営費	強い農業づくり事業費	567,346,000		
	農地調整費	市町村地籍調査事業費	22,500,000		
	農業農村整備事業費	道営土地改良事業費	43,200,097,000		
		団体営土地改良事業費	269,270,000		
		道営農用地造成事業費	3,091,480,000		
		団体営農用地造成事業費	365,292,000		
		道営農地防災事業費	1,322,360,000		
		道営農道整備事業費	324,670,000		
		道営農村総合整備事業費	379,924,000		
		団体営農村総合整備事業費	62,800,000		
	水産林務費	水産林務管理費	公共事業事務費	566,761,000	
			補助事業事務費	12,981,000	
		水産経営費	水産業振興構造改善事業費	494,454,000	
	漁港漁村費	水産物供給基盤整備事業費	8,065,558,000		

款	項	事業	繰越額	備考
			円	
水産林務費	漁港漁村費	漁港漁村活性化対策事業費	407,350,000	
		漁港海岸保全事業費	434,613,000	
	漁業管理費	国際漁業総合対策費	127,644,000	
		漁業取締対策事業費	980,000,000	
	林業木材費	地域林業活性化対策事業費	1,595,613,000	
		北の森づくり専門学院管理費	23,033,000	
	森林計画費	森林整備等支援事業費	49,900,000	
	森林整備費	森林環境保全整備事業費	5,380,419,000	
		造林推進事業費	27,248,000	
	治山費	治山事業費	3,952,291,000	
治山有林費	公共事業費	1,701,000,000		
建設費	建設管理費	公共事業事務費	1,217,067,000	
		補助事業事務費	27,130,000	
		単独事業事務費	137,293,000	
	道路橋りょう費	道路公共事業費	21,173,155,000	
		道路特別対策事業費	5,557,093,000	
		地域活力基盤整備事業費	8,345,738,000	
		道路公共事業調査費	12,000,000	
	河川費	河川公共事業費	19,770,193,000	
		災害関係受託工事費	441,313,000	
		ダム公共事業費	1,115,622,000	
		ダム負担工事費	49,591,000	
	砂防海岸費	砂防公共事業費	9,474,551,000	
		砂防特別対策事業費	13,080,000	
		災害関連事業費	2,593,896,000	
		海岸公共事業費	3,178,950,000	
	都市環境費	街路公共事業費	1,427,137,000	
		街路特別対策事業費	265,638,200	
	地域活力基盤整備事業費	398,434,800		
公園下水道費	公園公共事業費	288,274,000		
	公共下水道公共事業費	113,517,000		
	流域下水道公共事業費	840,820,000		
営繕費	庁舎等営繕費	84,618,000		
警察費	警察管理費	電子計算管理費	221,338,000	
		庁舎公宅等営繕費	639,048,000	
教育費	教育総務費	事務局運営費	294,091,000	
	高等学校費	高等学校管理費	363,375,000	
		高等学校設備整備費	4,339,321,000	
	特別支援学校費	特別支援学校管理費	169,600,000	
		特別支援学校振興奨励費	23,990,000	
		特別支援学校施設整備費	678,295,000	
社会教育費	文化施設管理費	24,500,000		
災害復旧費	水産林業施設災害復旧費	漁港災害復旧事業費	65,975,000	
		林道災害復旧事業費	396,210,000	
		緊急治山事業費	46,775,000	
		治山施設災害復旧事業費	173,415,000	
	土木施設災害復旧費	土木災害復旧事業費	5,693,992,000	
合	計		207,978,435,169	

(2) 事故繰越し

款	項	事業	繰越額	備考
農政費	農産振興費 畜産振興費	農業生産総合対策事業費	1,303,650,000	
		畜産振興総合対策事業費	555,492,000	
水産林務費	漁港漁村費 漁業管理費 林業木材費	水産物供給基盤整備事業費	394,433,000	
		国際漁業総合対策事業費	80,134,000	
		地域林業活性化対策事業費	62,054,000	
建設費	道路橋りょう費 河川費	道路公共事業費	10,871,556	
		河川公共事業費	146,879,100	
		災害関係受託工事費	2,328,580	
災害復旧費	農地開発施設災害復旧費 土木施設災害復旧費	耕地災害復旧事業費	27,356,000	
		土木災害復旧事業費	370,613,852	
合 計			2,953,812,088	

2 不 用 額

不用額は、113,267,997,882円であるが、この主なものは別表第4の歳出不用額調書のとおりである。

3 予 備 費 充 当 額

予備費充当額は、33,854,315円であって、科目別の金額及び理由は次のとおりである。

科 目				金 額	理 由
款	項	目	節		
教 育 費	教育総務費	教 職 員 人 事 費		33,854,315	道立高等学校における損害賠償請求控訴事件（札幌高等裁判所令和元年（ネ）第189号）について、令和2年11月28日に判決が確定したことに伴う原告への損害賠償金に要する経費に充当した。
			補償、補填及び賠償金	1,359,221	
				32,495,094	

# 第2 特 別 会 計

## 第1章 総 括

令和2年度特別会計における

収 入 済 額 は 1,105,182,429,949 円

支 出 済 額 は 1,083,235,692,579 円

であって、差 引 き 21,946,737,370 円

の歳計剰余金を生じたので、地方自治法第233条の2の規定によって翌年度の歳入に編入した。

また、前年度以前の収入未済額は 10,095,903,282 円

であり、この内訳は別表第2の前年度以前収入未済額調書のとおりである。

## 第2章 各特別会計の歳入歳出

令和2年度特別会計は

- 1 北海道公債管理特別会計
- 2 北海道国民健康保険事業特別会計
- 3 北海道母子父子寡婦福祉資金貸付事業特別会計
- 4 北海道中小企業近代化資金貸付事業特別会計
- 5 北海道苫小牧東部地域開発出資特別会計
- 6 北海道石狩湾新港地域開発出資特別会計
- 7 北海道就農支援資金貸付事業等特別会計
- 8 北海道沿岸漁業改善資金貸付事業特別会計
- 9 北海道林業・木材産業改善資金貸付事業特別会計
- 10 北海道営住宅事業特別会計
- 11 北海道住宅供給公社経営健全化資金貸付事業特別会計
- 12 北海道地方競馬特別会計

であって、各特別会計の歳入歳出は次のとおりである。



## 1 北海道公債管理特別会計

### (1) 総括

収入済額	支出済額	差引額	備考
円 477,847,250,521	円 477,847,250,521	円 0	

### (2) 歳入

予算現額	内 訳			収入済額	予算現額に対する増減(△)額	備考
	当初予算額	補正予算額	前年度繰越事業費財源充当額			
円 477,948,856,000	円 479,630,011,000	円 △ 1,681,155,000	円 0	円 477,847,250,521	円 △ 101,605,479	

増減額理由

償還利子が予定より下回ったこと等による。

### (3) 歳出

予算現額	内 訳			支出済額	翌年度繰越額	不用額	備考
	当初予算額	補正予算額	前年度繰越事業費繰越額				
円 477,948,856,000	円 479,630,011,000	円 △ 1,681,155,000	円 0	円 477,847,250,521	円 0	円 101,605,479	

不用額理由

償還利子が予定より下回ったこと等による。

## 2 北海道国民健康保険事業特別会計

### (1) 総括

収入済額	支出済額	差引額	備考
円 505,303,213,876	円 487,475,311,720	円 17,827,902,156	

### (2) 歳入

予算現額	内 訳			収入済額	予算現額に対する増減(△)額	備考
	当初予算額	補正予算額	前年度繰越事業費財源充当額			
円 498,647,776,000	円 489,613,305,000	円 9,034,471,000	円 0	円 505,303,213,876	円 6,655,437,876	

増減額理由

国民健康保険事業費負担金が予定より多かったこと等による。

### (3) 歳出

予算現額	内 訳			支出済額	翌年度繰越額	不用額	備考
	当初予算額	補正予算額	前年度繰越事業費繰越額				
円 498,647,776,000	円 489,613,305,000	円 9,034,471,000	円 0	円 487,475,311,720	円 0	円 11,172,464,280	

不用額理由

国民健康保険運営費が予定より下回ったこと等による。

### 3 北海道母子父子寡婦福祉資金貸付事業特別会計

#### (1) 総括

収入済額	支出済額	差引額	備考
円 1,338,256,020	円 810,505,017	円 527,751,003	

#### (2) 歳入

予算現額	内 訳			収入済額	予算現額に対する増減(△)額	備考
	当初予算額	補正予算額	前年度繰越事業費財源充当額			
円 966,068,000	円 966,068,000	円 0	円 0	円 1,338,256,020	円 372,188,020	

増減額理由

貸付金収入が予定より多かったこと等による。

#### (3) 歳出

予算現額	内 訳			支出済額	翌年度繰越額	不用額	備考
	当初予算額	補正予算額	前年度繰越事業費繰越額				
円 966,068,000	円 966,068,000	円 0	円 0	円 810,505,017	円 0	円 155,562,983	

不用額理由

貸付金が予定より下回ったこと等による。

### 4 北海道中小企業近代化資金貸付事業特別会計

#### (1) 総括

収入済額	支出済額	差引額	備考
円 1,396,519,739	円 1,149,095,612	円 247,424,127	

#### (2) 歳入

予算現額	内 訳			収入済額	予算現額に対する増減(△)額	備考
	当初予算額	補正予算額	前年度繰越事業費財源充当額			
円 1,151,292,000	円 1,313,385,000	円 △ 162,093,000	円 0	円 1,396,519,739	円 245,227,739	

増減額理由

設備貸与資金貸付金収入において償還が多かったこと等による。

#### (3) 歳出

予算現額	内 訳			支出済額	翌年度繰越額	不用額	備考
	当初予算額	補正予算額	前年度繰越事業費繰越額				
円 1,151,292,000	円 1,313,385,000	円 △ 162,093,000	円 0	円 1,149,095,612	円 0	円 2,196,388	

## 5 北海道苫小牧東部地域開発出資特別会計

### (1) 総括

収入済額	支出済額	差引額	備考
円 984,971,107	円 984,971,107	円 0	

### (2) 歳入

予算現額	内 訳			収入済額	予算現額に対する増減(△)額	備考
	当初予算額	補正予算額	前年度繰越事業費財源充当額			
円 985,003,000	円 160,360,000	円 824,643,000	円 0	円 984,971,107	円 △ 31,893	

### (3) 歳出

予算現額	内 訳			支出済額	翌年度繰越額	不用額	備考
	当初予算額	補正予算額	前年度繰越事業費繰越額				
円 985,003,000	円 160,360,000	円 824,643,000	円 0	円 984,971,107	円 0	円 31,893	

## 6 北海道石狩湾新港地域開発出資特別会計

### (1) 総括

収入済額	支出済額	差引額	備考
円 348,864,281	円 348,864,281	円 0	

### (2) 歳入

予算現額	内 訳			収入済額	予算現額に対する増減(△)額	備考
	当初予算額	補正予算額	前年度繰越事業費財源充当額			
円 348,865,000	円 183,658,000	円 165,207,000	円 0	円 348,864,281	円 △ 719	

### (3) 歳出

予算現額	内 訳			支出済額	翌年度繰越額	不用額	備考
	当初予算額	補正予算額	前年度繰越事業費繰越額				
円 348,865,000	円 183,658,000	円 165,207,000	円 0	円 348,864,281	円 0	円 719	

## 7 北海道就農支援資金貸付事業等特別会計

### (1) 総括

収入済額	支出済額	差引額	備考
円 1,749,448,505	円 616,078,534	円 1,133,369,971	

### (2) 歳入

予算現額	内訳			収入済額	予算現額に対する増減(△)額	備考
	当初予算額	補正予算額	前年度繰越事業費財源充当額			
円 617,068,000	円 643,389,000	円 △ 26,321,000	円 0	円 1,749,448,505	円 1,132,380,505	

増減額理由

繰越金が予定より多かったこと等による。

### (3) 歳出

予算現額	内訳			支出済額	翌年度繰越額	不用額	備考
	当初予算額	補正予算額	前年度繰越事業費繰越額				
円 617,068,000	円 643,389,000	円 △ 26,321,000	円 0	円 616,078,534	円 0	円 989,466	

## 8 北海道沿岸漁業改善資金貸付事業特別会計

### (1) 総括

収入済額	支出済額	差引額	備考
円 917,117,285	円 4,566,601	円 912,550,684	

### (2) 歳入

予算現額	内訳			収入済額	予算現額に対する増減(△)額	備考
	当初予算額	補正予算額	前年度繰越事業費財源充当額			
円 254,068,000	円 254,068,000	円 0	円 0	円 917,117,285	円 663,049,285	

増減額理由

繰越金が予定より多かったこと等による。

### (3) 歳出

予算現額	内訳			支出済額	翌年度繰越額	不用額	備考
	当初予算額	補正予算額	前年度繰越事業費繰越額				
円 254,068,000	円 254,068,000	円 0	円 0	円 4,566,601	円 0	円 249,501,399	

不用額理由

貸付金が予定を下回ったこと等による。

## 9 北海道林業・木材産業改善資金貸付事業特別会計

### (1) 総括

収入済額	支出済額	差引額	備考
円 1,133,142,647	円 1,765,904	円 1,131,376,743	

### (2) 歳入

予算現額	内 訳			収入済額	予算現額に対する増減(△)額	備考
	当初予算額	補正予算額	前年度繰越事業費財源充当額			
円 308,266,000	円 308,266,000	円 0	円 0	円 1,133,142,647	円 824,876,647	

増減額理由

繰越金が予定より多かったこと等による。

### (3) 歳出

予算現額	内 訳			支出済額	翌年度繰越額	不用額	備考
	当初予算額	補正予算額	前年度繰越事業費繰越額				
円 308,266,000	円 308,266,000	円 0	円 0	円 1,765,904	円 0	円 306,500,096	

不用額理由

貸付金が予定を下回ったこと等による。

## 10 北海道営住宅事業特別会計

### (1) 総括

収入済額	支出済額	差引額	備考
円 15,486,985,792	円 15,413,471,477	円 73,514,315	

### (2) 歳入

予算現額	内 訳			収入済額	予算現額に対する増減(△)額	備考
	当初予算額	補正予算額	前年度繰越事業費財源充当額			
円 16,645,026,000	円 14,904,240,000	円 △ 16,707,000	円 1,757,493,000	円 15,486,985,792	円 △ 1,158,040,208	

増減額理由

道営住宅債において公営住宅建設費が繰越となったこと等による。

### (3) 歳出

予算現額	内 訳			支出済額	翌年度繰越額	不用額	備考
	当初予算額	補正予算額	前年度繰越事業費繰越額				
円 16,645,026,000	円 14,904,240,000	円 △ 16,707,000	円 1,757,493,000	円 15,413,471,477	円 1,128,979,000	円 102,575,523	

不用額理由

公共事業事務費等の執行残

## 11 北海道住宅供給公社経営健全化資金貸付事業特別会計

### (1) 総括

収入済額	支出済額	差引額	備考
円 44,891,538,599	円 44,891,538,599	円 0	

### (2) 歳入

予算現額	内訳			収入済額	予算現額に対する増減(△)額	備考
	当初予算額	補正予算額	前年度繰越事業費財源充当額			
円 44,891,539,000	円 43,891,539,000	円 1,000,000,000	円 0	円 44,891,538,599	円 △ 401	

### (3) 歳出

予算現額	内訳			支出済額	翌年度繰越額	不用額	備考
	当初予算額	補正予算額	前年度繰越事業費繰越額				
円 44,891,539,000	円 43,891,539,000	円 1,000,000,000	円 0	円 44,891,538,599	円 0	円 401	

## 12 北海道地方競馬特別会計

### (1) 総括

収入済額	支出済額	差引額	備考
円 53,785,121,577	円 53,692,273,206	円 92,848,371	

### (2) 歳入

予算現額	内訳				収入済額	予算現額に対する増減(△)額	備考
	当初予算額	補正予算額	前年度繰越事業費財源充当額	弾力条項適用額			
円 54,428,387,000	円 36,765,397,000	円 1,233,990,000	円 0	円 16,429,000,000	円 53,785,121,577	円 △ 643,265,423	

増減額理由

雑入において当期運用資金がなかったこと等による。

### (3) 歳出

予算現額	内訳				支出済額	翌年度繰越額	不用額	備考
	当初予算額	補正予算額	前年度繰越事業費繰越額	弾力条項適用額				
円 54,428,387,000	円 36,765,397,000	円 1,233,990,000	円 0	円 16,429,000,000	円 53,692,273,206	円 0	円 736,113,794	

不用額理由

競馬開催費等の執行残

調

書

別表第1

## 令和2年度一般会計歳入歳出決算額

歳入

科目	区分	予算現額	当初予算額		修正予算額		繰越費及び繰越事業費繰越財源充当額	調定額(A)	収入済額(B)	不納欠損額(C)	収入未済額(A-B-C)
			円	円	円	円					
道	税	589,299,690,000	611,555,592,000	△ 22,255,902,000	0	602,377,851,995	591,591,771,344	641,976,700	10,144,103,951		
地方消費税清算金		242,892,763,000	262,447,830,000	△ 19,555,067,000	0	242,901,123,272	242,901,123,272	0	0		
地方譲与税		89,094,000,000	106,146,000,000	△ 17,052,000,000	0	89,136,496,000	89,136,496,000	0	0		
地方特例交付金		2,660,158,000	2,258,000,000	402,158,000	0	2,660,158,000	2,660,158,000	0	0		
地方交付税		615,660,482,000	609,000,000,000	6,660,482,000	0	615,432,417,000	615,432,417,000	0	0		
交通安全対策特別交付金		1,127,000,000	1,147,000,000	△ 20,000,000	0	1,247,303,000	1,247,303,000	0	0		
分担金及び負担金		32,547,326,000	17,972,843,000	5,027,570,000	9,546,913,000	23,720,532,422	23,720,520,842	0	11,580		
使用料及び手数料		23,463,283,000	24,095,336,000	△ 632,053,000	0	21,685,966,972	21,677,377,737	0	8,589,235		
国庫支出金		852,862,603,357	341,207,312,000	398,629,200,000	113,026,091,357	661,027,030,039	661,027,030,039	0	0		
財産収入		5,461,173,000	6,529,210,000	△ 1,068,037,000	0	5,395,765,971	5,395,385,581	0	380,390		
寄附金		1,514,606,000	223,312,000	1,291,294,000	0	1,409,513,402	1,409,513,402	0	0		
繰入金		21,734,517,000	21,323,968,000	266,395,000	144,154,000	19,063,538,690	19,063,538,690	0	0		
諸収入		593,353,215,000	176,622,671,000	414,720,253,000	2,010,291,000	593,939,226,564	592,175,148,867	152,376,097	1,611,701,600		
道債		833,021,698,000	665,679,400,000	111,539,398,000	55,802,900,000	745,765,403,000	745,765,403,000	0	0		
繰越金		10,588,437,517	0	9,484,281,000	1,104,156,517	10,588,437,937	10,588,437,937	0	0		
計		3,915,280,951,874	2,846,208,474,000	887,437,972,000	181,634,505,874	3,636,350,764,264	3,623,791,624,711	794,352,797	11,764,786,756		



## 歳出

区 分 科 目	予算現額 (A)		当初予算額		補正予算額		継続費及び繰越事業費 繰越額		支出済額 (B)	翌年度繰越額 (C)	不用額 (A-B-C)
	円	円	円	円	円	円	円	円			
議 会 費	3,282,982,000	3,461,127,000	△ 178,145,000	0	3,218,324,699	0	64,657,301				
総 務 費	293,422,873,172	290,822,461,000	1,542,562,000	1,057,850,172	287,720,757,114	2,349,028,000	3,353,088,058				
総 合 政 策 費	82,034,228,175	77,349,741,000	△ 1,630,314,000	6,314,801,175	67,608,895,774	12,890,108,037	1,535,224,364				
環 境 生 活 費	12,331,895,000	12,079,653,000	△ 218,510,000	470,752,000	10,745,264,418	707,665,000	878,965,582				
保 健 福 祉 費	665,143,011,400	418,340,558,000	242,402,683,000	4,399,770,400	594,745,957,985	3,127,527,000	67,269,526,415				
経 済 費	622,970,958,000	126,608,815,000	496,362,143,000	0	605,302,072,830	9,936,380,132	7,732,505,038				
農 政 費	265,697,833,500	131,867,842,000	59,417,694,000	74,412,297,500	187,381,054,384	67,352,968,000	10,963,811,116				
水 産 林 務 費	108,657,027,000	68,978,755,000	22,840,231,000	16,838,041,000	82,022,002,610	24,355,486,000	2,279,538,390				
建 設 費	391,191,624,030	251,457,348,000	85,965,134,000	53,769,142,030	303,891,371,681	76,685,190,236	10,615,062,113				
警 察 費	134,382,374,000	134,983,979,000	△ 811,466,000	209,861,000	132,418,470,838	860,386,000	1,103,517,162				
教 育 費	402,952,611,315	392,653,487,000	6,078,327,315 (33,854,315)	4,220,797,000	392,076,023,456	5,893,172,000	4,983,415,859				
災 害 復 旧 費	28,905,635,597	8,679,786,000	284,656,000	19,941,193,597	20,639,675,187	6,774,336,852	1,491,623,558				
公 債 費	718,603,565,000	718,619,481,000	△ 15,916,000	0	718,080,941,862	0	522,623,138				
諸 支 出 金	185,538,188,000	183,990,152,000	1,548,036,000	0	185,229,893,897	0	308,294,103				
予 備 費	166,145,685	200,000,000	△ 33,854,315	0	0	0	166,145,685				
計	3,915,280,951,874	2,820,093,185,000	913,553,261,000	181,634,505,874	3,591,080,706,735	210,932,247,257	113,267,997,882				

※ ( ) 内は予備費充当額

## 令和2年度特別会計歳入歳出決算額

歳入

区 分 會計別	予算現額	補正予算額				繰越費及び繰越事業費 繰越財源充当額	弾力条項適用額	調定額 (A)	収入済額 (B)	不納欠損額 (C)	収入未済額 (A-B-C)
		当初予算額	増減	繰上	繰下						
	円	円	円	円	円	円	円	円	円	円	円
公債管理特別会計	477,948,856,000	479,630,011,000	△ 1,681,155,000	0	0	0	477,847,250,521	477,847,250,521	0	0	0
国民健康保険事業 特別会計	498,647,776,000	489,613,305,000	9,034,471,000	0	0	0	505,303,213,876	505,303,213,876	0	0	0
母子父子寡婦福祉資金 貸付事業特別会計	966,068,000	966,068,000	0	0	0	0	3,209,719,465	1,338,256,020	99,359,818	1,772,103,627	0
中小企業近代化資金 貸付事業特別会計	1,151,292,000	1,313,385,000	△ 162,093,000	0	0	0	9,357,629,286	1,396,519,739	54,345,250	7,906,764,297	0
苫小牧東部地域開発 出資特別会計	985,003,000	160,360,000	824,643,000	0	0	0	984,971,107	984,971,107	0	0	0
石狩湾新港地域開発 出資特別会計	348,865,000	183,658,000	165,207,000	0	0	0	348,864,281	348,864,281	0	0	0
就農支援資金貸付 事業等特別会計	617,068,000	643,389,000	△ 26,321,000	0	0	0	1,783,024,893	1,749,448,505	0	33,576,388	0
沿岸漁業改善資金 貸付事業特別会計	254,068,000	254,068,000	0	0	0	0	917,117,285	917,117,285	0	0	0
林業・木材産業改善資金 貸付事業特別会計	308,266,000	308,266,000	0	0	0	0	1,311,335,775	1,133,142,647	11,310,554	166,882,574	0
道営住宅事業 特別会計	16,645,026,000	14,904,240,000	△ 16,707,000	1,757,493,000	0	0	15,922,247,111	15,486,985,792	39,398,975	395,862,344	0
住宅供給公社経営健全化 資金貸付事業特別会計	44,891,539,000	43,891,539,000	1,000,000,000	0	0	0	44,891,538,599	44,891,538,599	0	0	0
地方競馬特別会計	54,428,387,000	36,765,397,000	1,233,990,000	0	0	16,429,000,000	53,785,121,577	53,785,121,577	0	0	0
計	1,097,192,214,000	1,068,633,686,000	10,372,035,000	1,757,493,000	16,429,000,000	1,115,662,033,776	1,105,182,429,949	204,414,597	10,275,189,230	0	0

区分 会計別	予算現額 (A)	当初予算額	補正予算額	継続費及び繰越事業費 繰越額		弾力条項適用額	支出済額 (B)	翌年度繰越額 (C)	不用額 (A-B-C)
				円	円				
公債管理特別会計	477,948,856,000	479,630,011,000	△ 1,681,155,000	0	0	0	477,847,250,521	0	101,605,479
国民健康保険事業 特別会計	498,647,776,000	489,613,305,000	9,034,471,000	0	0	0	487,475,311,720	0	11,172,464,280
母子父子寡婦福祉資金 貸付事業特別会計	966,068,000	966,068,000	0	0	0	0	810,505,017	0	155,562,983
中小企業近代化資金 貸付事業特別会計	1,151,292,000	1,313,385,000	△ 162,093,000	0	0	0	1,149,095,612	0	2,196,388
苫小牧東部地域開発 出資特別会計	985,003,000	160,360,000	824,643,000	0	0	0	984,971,107	0	31,893
石狩湾新港地域開発 出資特別会計	348,865,000	183,658,000	165,207,000	0	0	0	348,864,281	0	719
就農支援資金貸付 事業等特別会計	617,068,000	643,389,000	△ 26,321,000	0	0	0	616,078,534	0	989,466
沿岸漁業改善資金 貸付事業特別会計	254,068,000	254,068,000	0	0	0	0	4,566,601	0	249,501,399
林業・木材産業改善資金 貸付事業特別会計	308,266,000	308,266,000	0	0	0	0	1,765,904	0	306,500,096
道営住宅事業 特別会計	16,645,026,000	14,904,240,000	△ 16,707,000	1,757,493,000	0	0	15,413,471,477	1,128,979,000	102,575,523
住宅供給公社経営健全化 資金貸付事業特別会計	44,891,539,000	43,891,539,000	1,000,000,000	0	0	0	44,891,538,599	0	401
地方競馬特別会計	54,428,387,000	36,765,397,000	1,233,990,000	0	16,429,000,000	0	53,692,273,206	0	736,113,794
計	1,097,192,214,000	1,068,633,686,000	10,372,035,000	1,757,493,000	16,429,000,000	1,128,979,000	1,083,235,692,579	1,128,979,000	12,827,542,421

別表第2

前年度以前収入未済額調書  
一般会計

科 目				収 入 未 済 翌 年 度 繰 越 額 円
款	項	目	節	
道 税	道 民 税	個 人	滞 納 繰 越 分	2,724,048,519
		法 人	滞 納 繰 越 分	88,906,356
	事 業 税	個 人	滞 納 繰 越 分	218,227,843
		法 人	滞 納 繰 越 分	332,461,663
	不 動 産 取 得 税	不 動 産 取 得 税	滞 納 繰 越 分	392,290,851
	ゴ ル フ 場 利 用 税	ゴ ル フ 場 利 用 税	滞 納 繰 越 分	4,383,321
	軽 油 引 取 税	軽 油 引 取 税	滞 納 繰 越 分	751,826
	自 動 車 税	種 別 割	滞 納 繰 越 分	441,128,689
	鉱 区 税	鉱 区 税	滞 納 繰 越 分	70,098
	循 環 資 源 利 用 促 進 税	循 環 資 源 利 用 促 進 税	滞 納 繰 越 分	505,620
	旧 法 に よ る 税	自 動 車 取 得 税	滞 納 繰 越 分	759,600
<b>道 税 計</b>				<b>4,203,534,386</b>

科 目				収 入 未 済 翌 年 度 繰 越 額 円
款	項	目	節	
諸 収 入	雑 入	総 務 関 係 収 入	過 年 度 収 入	<b>136,746,529</b>
(元科目別内訳)				
諸 収 入	延滞金、加算金及び過金料	税 附 帯 収 入	加 算 金	134,606,248
使用料及び手数料	使 用 料	総 務 使 用 料	建 物 使 用 料	1,740,081
諸 収 入	雑 入	総 務 関 係 収 入	雑 入	400,200

科 目				収 入 未 済 翌 年 度 繰 越 額 円
款	項	目	節	
諸 収 入	雑 入	総 合 政 策 関 係 収 入	過 年 度 収 入	<b>505,752</b>
(元科目別内訳)				
諸 収 入	雑 入	企 画 振 興 関 係 収 入	特 許 権 実 施 料 収 入	504,750
		総 合 政 策 関 係 収 入	労 働 保 険 料 収 入	1,002

科 目				収 入 未 済 翌 年 度 繰 越 額 円
款	項	目	節	
諸 収 入	雑 入	環 境 生 活 関 係 収 入	過 年 度 収 入	<b>236,135,457</b>
(元科目別内訳)				
諸 収 入	貸 付 金 収 入	了 済 高 等 学 校 等 進 学 奨 励 資 金 貸 付 金 収 入	元 金 収 入	350,000
		雑 入	環 境 生 活 関 係 収 入	78,127,510
	雑 入	環 境 生 活 関 係 収 入	産 業 廃 棄 物 処 理 特 別 対 策 事 業 回 収 金 収 入	157,657,947

科 目				収 入 未 済	
款	項	目	節	翌年度繰越額	
諸 収 入 雑	入	保健福祉関係収入	過 年 度 収 入	円 497,707,773	
(元科目別内訳)					
使用料及び手数料	使 用 料	センター使用料	診 療 料	1,373,420	
		保健福祉使用料	診療所使用料	70,776	
			看護学院授業料	42,700	
			看護学院 寄宿舎使用料	38,600	
			細菌検査料	10,980	
			寄生虫検査料	1,080	
			肢体不自由児施設 診療料	488,899	
			医療型障害児入所 施設診療料	80,115	
			児童施設使用料	292,869	
			手 数 料	保健福祉手数料	診療所文書料
	医療型障害児入所 施設文書料	64,300			
	諸 収 入	貸 付 金 収 入	看護職員等養成修学 資金貸付金収入	元 金 収 入	7,064,080
			介護福祉士等修学 資金貸付金収入	元 金 収 入	2,274,429
遺児福祉修学資金 貸付金収入			元 金 収 入	7,343,906	
雑 入		生活福祉関係収入	生活保護費 返還金収入	4,479,555	
			雑 入	937,000	
		保健福祉関係収入	未熟児医療費徴収金	94,296	
			介護職員処遇改善 交付金返還金収入	782,192	
			障害者自立支援対策 推進費補助金返還金収入	18,827	
			知的障害者施設 措置者負担収入	43,000	
			生活保護費 返還金収入	300,849,927	
			心身障害者扶養 共済掛金収入	6,530,230	
			医療型障害児入所施設 母子入院給食収入	1,512	
			児童保護措置費 徴収金	101,205,008	
			電話料収入	829	
			雑 入	63,617,623	

科 目				収 入 未 済 翌 年 度 繰 越 額 円
款	項	目	節	
諸 収 入	雑 入	経 済 関 係 収 入	過 年 度 収 入	4,019,582
( 元 科 目 別 内 訳 )				
使用料及び手数料	使 用 料	経 済 使 用 料	技 術 専 門 学 院 業 務	4,019,582

科 目				収 入 未 済 翌 年 度 繰 越 額 円
款	項	目	節	
諸 収 入	雑 入	農 政 関 係 収 入	過 年 度 収 入	70,503,536
( 元 科 目 別 内 訳 )				
諸 収 入	雑 入	農 政 関 係 収 入	雑 入	70,503,536

科 目				収 入 未 済 翌 年 度 繰 越 額 円
款	項	目	節	
諸 収 入	雑 入	水 産 林 務 関 係 収 入	過 年 度 収 入	54,044,942
( 元 科 目 別 内 訳 )				
使用料及び手数料	使 用 料	水 産 林 務 使 用 料	漁 港 利 用 料	202,673
財 産 収 入	財 産 運 用 収 入	財 産 貸 付 収 入	土 地 貸 付 収 入	119,173
諸 収 入	貸 付 金 収 入	特 用 林 産 物 振 興 資 金 貸 付 金 収 入	元 金 収 入	52,980,473
	雑 入	水 産 林 務 関 係 収 入	雑 入	742,623

科 目				収 入 未 済 翌 年 度 繰 越 額 円
款	項	目	節	
諸 収 入	雑 入	建 設 関 係 収 入	過 年 度 収 入	235,373,586
( 元 科 目 別 内 訳 )				
使用料及び手数料	使 用 料	建 設 使 用 料	道 路 占 用 料	173,959
			堤 塘 使 用 料	13,715,883
			海 岸 占 用 料	3,833,417
諸 収 入	貸 付 金 収 入	土 地 区 画 整 理 事 業 資 金 貸 付 金 収 入	元 金 収 入	205,546,000
	雑 入	建 設 関 係 収 入	雑 入	12,104,327

科 目				収 入 未 済 翌 年 度 繰 越 額 円
款	項	目	節	
諸 収 入	雑 入	警 察 関 係 収 入	過 年 度 収 入	50,602,816
( 元 科 目 別 内 訳 )				
諸 収 入	延 滞 金 、 加 算 金 等 及 び 過 料	過 料 等	放 置 違 反 金	40,039,598
	雑 入	警 察 関 係 収 入	雑 入	10,563,218

科 目				収 入 未 済
款	項	目	節	翌 年 度 繰 越 額
諸 収 入	雑 入	教育 関係 収入	過 年 度 収 入	133,309,930 円
( 元 科 目 別 内 訳 )				
分担金及び負担金	負 担 金	教育 費 負 担 金	学校保健費負担金	1,930
使用料及び手数料	使 用 料	教 育 使 用 料	高等学校授業料	14,707,297
			建 物 使 用 料	1,961,100
財 産 収 入	財 産 運 用 収 入	財 産 貸 付 収 入	公 宅 貸 付 収 入	656,580
諸 収 入	貸 付 金 収 入	公立高等学校奨学 資金貸付金収入	元 金 収 入	77,161,993
			電 話 料 収 入	25,540
				雑 入
			弁 償 金	2,617,872
<b>税 外 合 計</b>				<b>1,418,949,903</b> 円
<b>一 般 会 計 合 計</b>				<b>5,622,484,289</b> 円

北海道母子父子寡婦福祉資金貸付事業特別会計

科 目				収 入 未 済 翌 年 度 繰 越 額
款	項	目	節	
諸 収 入	雑 入	母 子 福 祉 資 金 関 係 収 入	過 年 度 収 入	1,576,139,293
(元科目別内訳)				
諸 収 入	貸 付 金 収 入	母 子 福 祉 資 金 貸 付 金 収 入	元 金 収 入	1,573,004,534
			利 子 収 入	2,680,759
	雑 入	母 子 福 祉 資 金 関 係 収 入	雑 入	454,000

科 目				収 入 未 済 翌 年 度 繰 越 額
款	項	目	節	
諸 収 入	雑 入	父 子 福 祉 資 金 関 係 収 入	過 年 度 収 入	1,566,517
(元科目別内訳)				
諸 収 入	貸 付 金 収 入	父 子 福 祉 資 金 貸 付 金 収 入	元 金 収 入	1,558,090
			利 子 収 入	8,427

科 目				収 入 未 済 翌 年 度 繰 越 額
款	項	目	節	
諸 収 入	雑 入	寡 婦 福 祉 資 金 関 係 収 入	過 年 度 収 入	65,155,970
(元科目別内訳)				
諸 収 入	貸 付 金 収 入	寡 婦 福 祉 資 金 貸 付 金 収 入	元 金 収 入	65,091,345
			利 子 収 入	64,625

北海道中小企業近代化資金貸付事業特別会計

科 目				収 入 未 済 翌 年 度 繰 越 額
款	項	目	節	
諸 収 入	雑 入	雑 入	過 年 度 収 入	7,899,648,297
(元科目別内訳)				
諸 収 入	貸 付 金 収 入	工場等集団化資金 貸 付 金 収 入	元 金 収 入	1,316,213,746
			利 子 収 入	152,763,813
		店舗共同化資金 貸 付 金 収 入	元 金 収 入	2,529,872,756
			共 同 施 設 資 金 貸 付 金 収 入	元 金 収 入
		設備近代化資金 貸 付 金 収 入	元 金 収 入	56,235,904
			商 店 街 近 代 化 資 金 貸 付 金 収 入	元 金 収 入
		利 子 収 入	11,380,554	
		設備リース資金 貸 付 金 収 入	元 金 収 入	656,846,082
		企業合同資金 貸 付 金 収 入	元 金 収 入	32,990,000
		工場共同利用資金 貸 付 金 収 入	元 金 収 入	1,451,974,915
		集積区域整備資金 貸 付 金 収 入	元 金 収 入	94,811,000



**北海道就農支援資金貸付事業等特別会計**

科 目				収 入 未 済 翌 年 度 繰 越 額
款	項	目	節	
諸 収 入	雑 入	雑 入	過 年 度 収 入	33,576,388
(元科目別内訳)				
諸 収 入	貸付金収入	農業改良資金 貸付金収入	元 金 収 入	18,871,656
	雑 入	雑 入	違 約 金 及 び 延 納 利 子	14,704,732

**北海道林業・木材産業改善資金貸付事業特別会計**

科 目				収 入 未 済 翌 年 度 繰 越 額
款	項	目	節	
諸 収 入	雑 入	雑 入	過 年 度 収 入	166,882,574
(元科目別内訳)				
諸 収 入	貸付金収入	林業改善資金 貸付金収入	元 金 収 入	47,216,401
		林業・木材産業改善 資金貸付金収入	元 金 収 入	59,728,064
	雑 入	雑 入	違 約 金 収 入	59,938,109

**北海道営住宅事業特別会計**

科 目				収 入 未 済 翌 年 度 繰 越 額
款	項	目	節	
諸 収 入	雑 入	雑 入	過 年 度 収 入	352,934,243
(元科目別内訳)				
使用料及び手数料	使 用 料	住宅都市使用料	公営住宅使用料	3,374,160
			公 営 住 宅 駐 車 場 使 用 料	4,477
		建 設 使 用 料	公営住宅使用料	27,442,284
			公 営 住 宅 駐 車 場 使 用 料	2,280,961
		道営住宅使用料	公営住宅使用料	194,673,176
			公 営 住 宅 駐 車 場 使 用 料	32,893,000
諸 収 入	雑 入	雑 入	雑 入	92,266,185

<b>特 別 会 計 合 計</b>				10,095,903,282
--------------------	--	--	--	----------------

別表第3

## 歳入増減額調書

科 目	予算現額	収入済額	増減(△)額	摘 要
	円	円	円	
道 民 税 人	142,430,323,000	142,367,947,451	△ 62,375,549	現年課税分において個人所得が予定より少なかったこと等による。
道 個 人	14,807,198,000	15,146,229,522	339,031,522	現年課税分において法人所得が予定より多かったこと等による。
法 子 割	882,753,000	941,323,679	58,570,679	現年課税分において利子等の額が予定より多かったことによる。
事 業 税 人	4,984,831,000	5,012,333,251	27,502,251	現年課税分において個人事業所得が予定より多かったこと等による。
個 人	115,958,807,000	117,853,737,563	1,894,930,563	現年課税分において法人事業所得が予定より多かったこと等による。
地 方 消 費 税 割	125,710,067,000	126,497,253,962	787,186,962	現年課税分において個人消費が予定より多かったことによる。
讓 渡	23,082,573,000	23,047,032,747	△ 35,540,253	現年課税分において輸入額が予定より少なかったことによる。
貨 物 割	15,697,551,000	15,881,700,539	184,149,539	現年課税分において不動産取引が予定より多かったこと等による。
不 動 産 取 得 税 不 動 産 取 得 税	6,759,471,000	6,767,462,289	7,991,289	現年課税分において売渡本数が予定より多かったこと等による。
道 た ば こ 税 道 た ば こ 税	55,757,699,000	54,556,059,639	△ 1,201,639,361	現年課税分において課税引取数量が予定より少なかったこと等による。
軽 油 引 取 税 軽 油 引 取 税	4,289,926,000	4,252,960,000	△ 36,966,000	現年課税分において課税対象が予定より少なかったこと等による。
自 動 車 税 割 環 境 性 能 割	75,401,964,000	75,735,172,872	333,208,872	現年課税分において課税対象が予定より多かったこと等による。
種 別 割	849,477,000	840,435,080	△ 9,041,920	現年課税分において産廃排出量が予定より少なかったこと等による。
循環資源利用促進税 循環資源利用促進税	242,892,763,000	242,901,123,272	8,360,272	収入が予定より多かったことによる。
地 方 消 費 税 清 算 金 地 方 消 費 税 清 算 金 地 方 消 費 税 清 算 金	76,635,000,000	76,591,662,000	△ 43,338,000	国の譲与額の配分減による。
地 方 讓 与 税 特 別 法 人 事 業 讓 与 税 特 別 法 人 事 業 讓 与 税	11,067,000,000	11,141,913,000	74,913,000	国の譲与額の配分増による。
地 方 揮 発 油 讓 与 税 地 方 揮 発 油 讓 与 税	460,000,000	467,739,000	7,739,000	国の譲与額の配分増による。
自 動 車 重 量 讓 与 税 自 動 車 重 量 讓 与 税				

科 目	予算現額	収入済額	増減(△)額	摘 要
	円	円	円	
地方交付税 地方交付税 地方交付税	615,660,482,000	615,432,417,000	△ 228,065,000	国の交付額の配分減による。
交通安全対策特別交付金 交通安全対策特別交付金 交通安全対策特別交付金	1,127,000,000	1,247,303,000	120,303,000	国の交付額の配分増による。
分担金及び負担金 分 担 金 農 政 費 分 担 金	9,235,651,000	5,825,314,656	△ 3,410,336,344	1 農業生産基盤整備・保全事業費分担金において道営土地改良事業費等が繰越しとなったこと等により3,427,246,843円の減となったこと  2 農村整備事業費分担金が予定より16,989,877円の増となったこと  等による。
負 担 金 総合政策費負担金	2,238,891,000	2,844,833,694	605,942,694	新幹線対策費負担金が予定より609,088,895円の増となったこと等による。
農 政 費 負 担 金	18,463,944,000	12,920,834,444	△ 5,543,109,556	1 農業生産基盤整備・保全事業費負担金において道営土地改良事業費等が繰越しとなったこと等により5,475,684,768円の減となったこと  2 農村整備事業費負担金において道営農村総合整備事業費が繰越しとなったこと等により67,380,844円の減となったこと  等による。
水産林務費負担金	1,299,736,000	889,431,515	△ 410,304,485	1 水産基盤整備費負担金において水産物供給基盤整備事業費等が繰越しとなったこと等により383,746,448円の減となったこと  2 林道事業費負担金において森林環境保全整備事業費が繰越しとなったこと等により26,558,037円の減となったこと  による。
建設費負担金	733,246,000	665,632,516	△ 67,613,484	1 建設総務費負担金が予定より6,485,170円の減となったこと  2 ダム建設費負担金が予定より50,468,730円の減となったこと  3 砂防費負担金が予定より9,510,000円の減となったこと  等による。
使用料及び手数料 使 用 料 総 務 使 用 料	198,095,000	187,734,463	△ 10,360,537	建物使用料が予定より10,366,741円の減となったこと等による。

科 目	予算現額	収入済額	増減(△)額	摘 要
総合政策使用料	円 382,076,000	円 241,016,463	円 △ 141,059,537	空港使用料が新型コロナウイルス感染症に伴う減便等により144,623,387円の減となったこと等による。
環境生活使用料	40,164,000	29,920,443	△ 10,243,557	工作物使用料が予定より11,597,978円の減となったこと等による。
保健福祉使用料	946,016,000	769,209,800	△ 176,806,200	1 診療所使用料において患者数の減により28,789,096円の減となったこと 2 看護学院授業料において学生数の減により20,497,900円の減となったこと 3 看護学院寄宿舎使用料において学生数の減により5,556,200円の減となったこと 4 医療型障害児入所施設診療料において医療費が予定より少なかったことにより74,760,511円の減となったこと 5 児童施設使用料において給付費の減により41,117,975円の減となったこと 等による。
経済使用料	156,279,000	85,204,695	△ 71,074,305	技術専門学院授業料において入学者数が予定より少なかったことにより65,749,560円の減となったこと等による。
建設使用料	2,341,961,000	2,325,080,487	△ 16,880,513	堤塘使用料が予定より12,598,492円の減となったこと等による。
警察使用料	43,331,000	30,656,065	△ 12,674,935	建物使用料が予定より12,674,783円の減となったこと等による。
教育使用料	9,191,416,000	9,132,568,322	△ 58,847,678	1 高等学校授業料において生徒数が予定より少なかったことにより24,801,930円の減となったこと 2 近代美術館使用料について観覧者数が予定より少なかったことにより11,817,804円の減となったこと 3 函館美術館使用料において観覧者数が予定より少なかったことにより6,598,690円の減となったこと 4 帯広美術館使用料において観覧者数が予定より少なかったことにより4,678,514円の減となったこと 5 建物使用料が予定よりも6,404,349円の減となったこと 等による。

科 目	予算現額	収入済額	増減(△)額	摘 要
	円	円	円	
手 数 料 経 済 手 数 料	10,035,000	2,637,390	△ 7,397,610	工業技術センター試験分析手数料において試験分析件数が予定より少なかったことにより4,899,400円の減となったこと等による。
農 政 手 数 料	151,263,000	138,521,060	△ 12,741,940	家畜衛生手数料におけるBSE検査対象頭数が予定より少なかったことによる。
警 察 手 数 料	126,259,000	100,141,700	△ 26,117,300	1 パーキングチケット発給手数料が予定より12,624,300円の減となったこと 2 保管場所証明書交付等申請手数料が予定より10,768,600円の減となったこと 等による。
証 紙 収 入 証 紙 収 入	9,456,579,000	8,228,901,747	△ 1,227,677,253	収入証紙の売りさばき額が予定より少なかったことによる。
国 庫 支 出 金 国 庫 負 担 金 保健福祉費国庫負担金	39,137,550,000	38,965,601,519	△ 171,948,481	1 救助費国庫負担金において国の交付額が予定より5,681,810円の減となったこと 2 感染症対策国庫負担金において国の交付額が予定より125,147,092円の増となったこと 3 特定疾患等対策費国庫負担金において国の交付額が予定より9,881,256円の増となったこと 4 生活保護費国庫負担金において国の交付額が予定より23,895,121円の減となったこと 5 障がい者自立支援費国庫負担金において国の交付額が予定より5,718,798円の増となったこと 6 障がい者対策推進費国庫負担金において国の交付額が予定より24,379,462円の減となったこと 7 自立支援費国庫負担金において国の交付額が予定より258,684,759円の減となったこと 等による。
教育費国庫負担金	58,066,706,000	57,734,943,767	△ 331,762,233	1 教育義務費国庫負担金において国の交付額が予定より272,309,002円の減となったこと 2 就学奨励費国庫負担金において国の交付額が予定より58,949,231円の減となったこと 等による。

科 目	予算現額	収入済額	増減(△)額	摘 要
	円	円	円	
国庫補助金 総務費補助金	83,752,213,172	63,671,286,273	△20,080,926,899	<p>1 地方創生推進交付金において国の交付額が予定より105,710,617円の減となったこと</p> <p>2 私学振興費補助金において国の交付額が予定より375,544,021円の減となったこと</p> <p>3 学事宗務諸費補助金において国の交付額が予定より145,537,000円の減となったこと</p> <p>4 消防振興費補助金において国の交付額が予定より6,002,015円の減となったこと</p> <p>5 原子力安全対策費補助金において原子力防災安全対策費が繰越しとなったことにより531,579,909円の減となったこと</p> <p>6 領土復帰対策費補助金において国の交付額が予定より9,652,530円の減となったこと</p> <p>7 後進地域開発等事業費補助金において国の交付額が予定よりも10,374,306円の増となったこと</p> <p>8 地方創生拠点整備交付金において国の交付額が予定より35,000,000円の減となったこと</p> <p>9 新型コロナウイルス感染症対応地方創生臨時交付金において国の交付額が予定より18,882,257,113円の減となったこと</p> <p>等による。</p>
総合政策費補助金	455,165,600	318,898,093	△ 136,267,507	<p>1 情報政策費補助金において情報通信格差対策事業費補助金が繰越しとなったことにより75,200,000円の減となったこと</p> <p>2 地域政策費補助金において国の交付額が予定より8,540,657円の減となったこと</p> <p>3 交通企画費補助金において交通対策調整費が繰越しとなったことにより5,701,000円の減となったこと</p> <p>4 空港建設費補助金において空港公共事業費が繰越しとなったことにより46,675,800円の減となったこと</p> <p>等による。</p>
環境生活費補助金	3,829,319,000	3,081,452,636	△ 747,866,364	<p>1 水道対策費補助金において国の交付額が予定より175,229,000円の減となったこと</p>

科 目	予算現額 円	収入済額 円	増減(△)額 円	摘 要
保健福祉費補助金	257,140,404,000	219,926,232,758	△37,214,171,242	2 循環型社会推進費補助金において国の交付額が予定より122,844,000円の減となったこと
				3 自然環境対策費補助金において自然公園等整備費が繰越しとなったこと等により350,766,000円の減となったこと
				4 エゾシカ対策費補助金において国の交付額が予定より4,592,000円の減となったこと
				5 道民生活安全推進費補助金において交付額が予定より13,812,000円の減となったこと
				6 消費者安全推進費補助金において国の交付額が予定より25,241,010円の減となったこと
				7 アイヌ政策推進費補助金において国の交付額が予定より12,721,656円の減となったこと
				等による。
				1 医療対策費補助金において国の交付額が予定より29,824,000円の減となったこと
				2 救急医療対策費補助金において国の交付額が予定より32,559,440円の減となったこと
				3 地域医師確保推進費補助金において国の交付額が予定より5,605,000円の減となったこと
4 医務業務指導費補助金において国の交付額が予定より17,600,000円の減となったこと				
5 地域保健費補助金において国の交付額が予定より13,078,000円の減となったこと				
6 感染症対策費補助金において国の交付額が予定より37,158,867,788円の減となったこと				
7 特定疾患等対策費補助金において国の交付額が予定より45,063,231円の減となったこと				
8 地域福祉推進費補助金において国の交付額が予定より6,362,000円の減となったこと				
9 社会福祉施設整備費補助金において国の交付額が予定より222,181,000円の増となったこと				

科 目	予算現額	収入済額	増減(△)額	摘 要
	円	円	円	
				10 自立支援推進費補助金において国の交付額が予定より15,698,000円の減となったこと
				11 障がい者対策推進費補助金において国の交付額が予定より13,221,857円の減となったこと
				12 高齢者計画推進費補助金において国の交付額が予定より10,693,000円の増となったこと
				13 介護保険運営費補助金において国の交付額が予定より32,893,000円の増となったこと
				14 少子化対策費補助金において国の交付額が予定より17,328,081円の減となったこと
				15 子育て支援費補助金において国の交付額が予定より189,562,000円の増となったこと
				16 自立支援費補助金において国の交付額が予定より129,684,000円の減となったこと
				17 保険者機能強化推進交付金において国の交付額が予定より12,070,000円の増となったこと
				18 介護保険保険者努力支援交付金において国の交付額が予定より12,363,000円の増となったこと
				等による。
経済費補助金	13,303,528,000	8,402,006,756	△ 4,901,521,244	1 流通市場対策費補助金において国からの交付額が予定より4,875,000円の減となったこと
				2 エネルギー対策費補助金において国の交付額が予定より231,649,172円の減となったこと
				3 就業支援費補助金において国の交付額が予定より47,246,050円の減となったこと
				4 公共訓練推進費補助金において国の交付額が予定より16,284,921円の減となったこと
				5 金融対策費補助金において国の交付額が予定より4,594,683,411円の減となったこと
				等による。
農政費補助金	157,878,957,500	103,164,953,326	△54,714,004,174	1 流通対策費補助金において6次産業化ネットワーク活動事業費が繰越しとなったこと等により3,762,181,963円の減となったこと



科 目	予算現額 円	収入済額 円	増減(△)額 円	摘 要
				2 食品安全対策費補助金において国の交付額が予定より46,596,631円の減となったこと
				3 畑作物対策費補助金において農業生産総合対策事業費が繰越しとなったこと等により8,047,551,893円の減となったこと
				4 園芸作物対策費補助金において国の交付額が予定より28,780,877円の減となったこと
				5 酪農畜産振興費補助金において畜産振興総合対策事業費等が繰越しとなったこと等により10,962,880,258円の減となったこと
				6 家畜衛生対策費補助金において国の交付額が予定より303,729,905円の減となったこと
				7 普及推進費補助金において国の交付額が予定より4,830,076円の減となったこと
				8 植物防疫生産資材対策費補助金において国の交付額が予定より1,114,036,363円の減となったこと
				9 経営担い手対策費補助金において国の交付額が予定より168,395,375円の減となったこと
				10 地域支援対策費補助金において強い農業づくり事業費が繰越しとなったこと等により1,172,602,000円の減となったこと
				11 農地調整対策費補助金において国の交付額が予定より22,421,357円の減となったこと
				12 地籍調査費補助金において市町村地籍調査事業費が繰越しとなったことにより15,000,000円の減となったこと
				13 農村活性化対策費補助金において国の交付額が予定より33,441,392円の減となったこと
				14 農業生産基盤整備・保全事業費補助金において道営土地改良事業費等が繰越しとなったこと等により28,591,854,048円の減となったこと
				15 農村整備事業費補助金において道営農村総合整備事業費及び団体営農村総合整備事業費が繰越しとなったこと等により274,061,551円の減となったこと
				等による。

科 目	予算現額	収入済額	増減(△)額	摘 要
水産林務費補助金	円 53,023,430,000	円 36,692,542,372	円 △16,330,887,628	<p>1 水産業漁村振興推進費補助金において水産業振興構造改善事業費が繰越しとなったこと等により710,690,093円の減となったこと</p> <p>2 水産加工流通対策費補助金において国の交付額が予定より71,205,917円の減となったこと</p> <p>3 水産基盤整備費補助金において水産物供給基盤整備事業費及び漁港漁村活性化対策事業費が繰越しとなったこと等により6,250,907,977円の減となったこと</p> <p>4 漁港海岸保全費補助金において漁港海岸保全事業費が繰越しとなったこと等により205,998,855円の減となったこと</p> <p>5 経営改善対策費補助金において地域林業活性化対策事業費が繰越しとなったこと等により2,056,774,027円の減となったこと</p> <p>6 森林計画費補助金において国の交付額が予定より7,943,199円の減となったこと</p> <p>7 造林振興費補助金において森林環境保全整備事業費等が繰越しとなったこと等により4,011,148,773円の減となったこと</p> <p>8 林道事業費補助金において森林環境保全整備事業費等が繰越しとなったこと等により71,775,510円の減となったこと</p> <p>9 治山事業費補助金において治山事業費が繰越しとなったこと等により2,071,107,687円の減となったこと</p> <p>10 道有林管理費補助金において公共事業費が繰越しとなったこと等により860,568,750円の減となったこと</p>
建設費補助金	139,024,178,209	91,635,033,480	△47,389,144,729	<p>等による。</p> <p>1 建設総務費補助金において補助事業事務費が繰越しとなったこと等により8,259,000円の減となったこと</p> <p>2 道路新設改良費補助金において道路公共事業費が繰越しとなったこと等により14,800,435,129円の減となったこと</p> <p>3 積雪寒冷対策費補助金において国の交付額が予定より3,534,180,000円の増となったこと</p>

科 目	予算現額 円	収入済額 円	増減(△)額 円	摘 要
				<p>4 道路調査費補助金において道路公共事業調査費が繰越しとなったこと等により5,000,000円の減となったこと</p> <p>5 河川改良費補助金において河川公共事業費が繰越しとなったこと等により12,356,952,399円の減となったこと</p> <p>6 ダム建設費補助金においてダム公共事業費が繰越しとなったこと等により598,387,000円の減となったこと</p> <p>7 砂防費補助金において砂防公共事業費が繰越しとなったこと等により4,844,092,000円の減となったこと</p> <p>8 災害関連事業費補助金において災害関連事業費が繰越しとなったこと等により1,562,006,000円の減となったこと</p> <p>9 海岸保全事業補助金において海岸公共事業費が繰越しとなったこと等により1,729,114,000円の減となったこと</p> <p>10 街路事業費補助金において街路公共事業費が繰越しとなったことにより854,936,200円の減となったこと</p> <p>11 都市公園費補助金において公園公共事業費が繰越しとなったこと等により145,461,634円の減となったこと</p> <p>12 建築防災費補助金において国の交付額が予定より4,905,000円の減となったこと</p> <p>13 住宅対策費補助金において国の交付額が予定より5,795,000円の減となったこと</p> <p>14 地域活力基盤整備事業費補助金において地域活力基盤整備事業費が繰越しとなったこと等により14,007,980,367円の減となったこと</p> <p>等による。</p>
警察費補助金	3,519,663,000	3,207,373,814	△ 312,289,186	警察行政費補助金において国の交付額が予定より312,289,186円の減となったことによる。
教育費補助金	15,605,949,000	12,832,816,288	△ 2,773,132,712	<p>1 文教施設整備事務費補助金において国の交付額が予定より4,961,000円の減となったこと</p> <p>2 教育奨励費補助金において国の交付額が予定より517,403,257円の減となったこと</p>

科 目	予算現額 円	収入済額 円	増減(△)額 円	摘 要
				<p>3 教職員費補助金において国の交付額が予定より4,834,528円の増となったこと</p> <p>4 高等学校管理費補助金において高等学校管理費が繰越しとなったこと等により319,539,000円の減となったこと</p> <p>5 高等学校教育振興費補助金において高等学校設備整備費が繰越しとなったことにより1,353,066,000円の減となったこと</p> <p>6 高等学校建設費補助金において国の交付額が予定より11,783,000円の減となったこと</p> <p>7 特別支援学校教育振興費補助金において国からの交付額が予定より41,216,000円の減となったこと</p> <p>8 特別支援学校建設費補助金において国の交付額が予定より112,186,000円の増となったこと</p> <p>9 学校教育指導費補助金において国の交付額が予定より79,430,000円の減となったこと</p> <p>10 学校保健費補助金において国の交付額が予定より13,622,000円の増となったこと</p> <p>11 特別支援学校管理費補助金において交付額が予定より132,702,000円の減となったこと</p> <p>等による。</p>
災害復旧費補助金	21,890,377,876	15,735,964,136	△ 6,154,413,740	<p>1 耕地災害復旧費補助金において耕地災害復旧事業費が繰越しとなったこと等により168,287,876円の減となったこと</p> <p>2 漁港災害復旧費補助金において漁港災害復旧事業費が繰越しとなったことにより363,338,000円の減となったこと</p> <p>3 林道災害復旧費補助金において林道災害復旧事業費が繰越しとなったこと等により412,001,048円の減となったこと</p> <p>4 治山災害復旧費補助金において緊急治山事業費等が繰越しとなったこと等により216,355,816円の減となったこと</p>

科 目	予算現額	収入済額	増減(△)額	摘 要
	円	円	円	
委 託 金 環境生活費委託金	58,303,000	47,730,756	△ 10,572,244	5 土木災害復旧費補助金において土木災害復旧事業費が繰越しとなったことにより4,994,431,000円の減となったこと  による。  大気環境対策費委託金において国の交付額が予定より4,312,698円の減となったこと等による。
保健福祉費委託金	180,228,000	158,314,834	△ 21,913,166	1 医務業務指導費委託金において国の交付額が予定より5,045,185円の減となったこと  2 援護費委託金において国の交付額が予定より12,899,870円の減となったこと  等による。
経済費委託金	1,544,505,000	1,094,624,385	△ 449,880,615	公共訓練推進費委託金において訓練受講人数が予定より少なかったことにより449,645,382円の減となったこと等による。
農政費委託金	557,433,000	550,940,447	△ 6,492,553	農地集団化対策費委託金において国の交付額が予定より5,425,457円の減となったこと等による。
教育費委託金	99,474,000	24,670,612	△ 74,803,388	1 学校教育指導費委託金において国の交付額が予定より62,808,641円の減となったこと  2 学校保健費委託金において国の交付額が予定より7,664,432円の減となったこと  等による。
財 産 収 入 財産運用収入 財産貸付収入	3,209,005,000	3,171,788,321	△ 37,216,679	1 建物貸付収入が予定より9,717,402円の減となったこと  2 土地貸付収入が予定より8,701,804円の増となったこと  3 公宅貸付収入が予定より36,201,148円の減となったこと  等による。
利子及び配当金	98,097,000	125,671,427	27,574,427	利子が予定より多かったこと等による。
特許権等運用収入	52,966,000	46,427,293	△ 6,538,707	商標使用料収入が予定より6,538,707円の減となったことによる。
財産売払収入 不動産売払収入	754,374,000	683,837,715	△ 70,536,285	土地売払収入において売払処分が予定より71,074,715円の減となったこと等による。

科 目	予算現額	収入済額	増減(△)額	摘 要
物品売払収入	円 1,346,731,000	円 1,367,660,825	円 20,929,825	<p>1 農産物売払収入において売払処分が予定より6,612,593円の減となったこと</p> <p>2 動物売払収入において売払処分が予定より7,055,277円の増となったこと</p> <p>3 畜産物売払収入において売払処分が予定より4,178,763円の増となったこと</p> <p>4 製造品売払収入において売払処分が予定より13,990,142円の減となったこと</p> <p>5 水産物売払収入において売払処分が予定より7,199,757円の減となったこと</p> <p>6 立木売払収入において売払処分が予定より61,999,636円の減となったこと</p> <p>7 林産物売払収入において売払処分が予定より11,126,974円の増となったこと</p> <p>8 雑産物売払収入において売払処分が予定より7,727,984円の減となったこと</p> <p>9 不用品売払収入において売払処分が予定より96,871,275円の増となったこと</p> <p>等による。</p>
寄 附 金 寄 附 金 総合政策費寄附金	99,716,000	41,689,411	△ 58,026,589	<p>1 未来人財応援基金寄附金が予定より9,976,363円の減となったこと</p> <p>2 空港活性化推進費寄附金が予定より57,200,000円の減となったこと</p> <p>3 地方創生応援寄附金が予定より5,627,508円の増となったこと</p> <p>等による。</p>
保健福祉費寄附金	1,251,100,000	1,202,557,273	△ 48,542,727	<p>1 感染症対策費寄附金が予定より57,807,727円の減となったこと</p> <p>2 地方創生応援寄附金が予定より9,815,000円の増となったこと</p> <p>等による。</p>
繰 入 金 特別会計繰入金 公共下水道事業会計 繰 入 金	728,072,000	576,439,669	△ 151,632,331	公共下水道事業会計からの繰入れが予定より減となったことによる。

科 目	予算現額	収入済額	増減(△)額	摘 要
	円	円	円	
流域下水道事業会計 繰 入 金	1,890,314,000	884,881,048	△ 1,005,432,952	流域下水道事業会計からの繰入れが予定より減となったことによる。
基 金 繰 入 金				
北方領土隣接地域振興 等 基 金 繰 入 金	379,430,000	362,710,000	△ 16,720,000	北方領土隣接地域振興等基金からの繰入れが予定より減となったことによる。
ふるさと寄附基金繰入金	18,767,000	12,310,000	△ 6,457,000	ふるさと寄附基金からの繰入れが予定より減となったことによる。
航空振興基金繰入金	47,545,000	13,737,816	△ 33,807,184	航空振興基金からの繰入れが予定より減となったことによる。
循環資源利用促進税 基 金 繰 入 金	589,305,000	563,724,936	△ 25,580,064	循環資源利用促進税基金の繰入れが予定より減となったことによる。
災害救助基金繰入金	51,023,000	45,340,190	△ 5,682,810	災害救助基金からの繰入れが予定より減となったことによる。
地域医療介護総合 確保基金繰入金	7,776,446,000	6,566,841,295	△ 1,209,604,705	地域医療介護総合確保基金からの繰入れが予定より減となったことによる。
安心こども基金繰入金	753,366,000	614,461,399	△ 138,904,601	安心こども基金からの繰入れが予定より減となったことによる。
新エネルギー導入 加速化基金繰入金	1,204,132,000	1,176,251,901	△ 27,880,099	新エネルギー導入加速化基金からの繰入れが減となったことによる。
農業構造改革支援 基 金 繰 入 金	133,558,000	124,625,417	△ 8,932,583	農業構造改革支援基金からの繰入れが予定より減となったことによる。
中山間ふるさと・水と土保全 対策事業基金繰入金	10,850,000	2,572,594	△ 8,277,406	中山間ふるさと・水と土保全対策事業基金からの繰入れが予定より減となったことによる。
森林整備等支援 基 金 繰 入 金	480,092,000	407,500,578	△ 72,591,422	森林整備等支援基金からの繰入れが予定より減となったことによる。
北海道新型コロナウイルス 感染症対策地域医療支援 基 金 繰 入 金	0	49,796,871	49,796,871	北海道新型コロナウイルス感染症対策地域医療支援基金からの繰入れが予定より増となったことによる。
諸 収 入				
延滞金、加算金及び過料等 税 附 帯 収 入	467,551,000	423,273,177	△ 44,277,823	1 延滞金の収入が予定より 9,401,026円少なかったこと  2 加算金の収入が予定より 34,876,797円少なかったこと  による。
過 料 等	351,608,000	317,872,771	△ 33,735,229	違反放置金が予定より少なかったことによる。
貸 付 金 収 入				
看護職員等養成修学 資金貸付金収入	126,888,000	70,802,344	△ 56,085,656	元金収入において返還金が予定より少なかったことによる。
アイヌ高等学校等 進学奨励資金貸付金収入	6,988,000	12,620,370	5,632,370	元金収入において返還金が予定より多かったことによる。

科 目	予算現額	収入済額	増減(△)額	摘 要
	円	円	円	
受託事業収入 農政受託事業収入	701,725,000	665,171,703	△ 36,553,297	1 畜産経営安定対策調査受託事業収入が予定より7,022,256円の減となったこと  2 道営土地改良関連受託事業収入が予定より23,375,060円の減となったこと  等による。
建設受託事業収入	3,152,390,000	1,527,955,891	△ 1,624,434,109	1 河川改良受託事業収入が予定より15,834,002円の減となったこと  2 街路事業受託事業収入が予定より6,863,901円の減となったこと  3 災害関連受託事業収入が予定より1,601,187,206円の減となったこと  等による。
収益事業収入 宝くじ収入	6,355,817,000	6,189,411,844	△ 166,405,156	宝くじの売り上げが予定より減となったことによる。
雑入 議会関係収入	84,917,000	157,647,526	72,730,526	雑入において返納金があったことにより72,738,971円の増となったことによる。
総務関係収入	1,103,597,000	1,156,168,660	52,571,660	1 宝くじ時効収益金収入が予定より18,537,804円の増となったこと  2 雑入において損賠賠償請求があったこと等により42,746,795円の増となったこと  等による。
総合政策関係収入	475,694,000	493,984,388	18,290,388	1 派遣職員給与費補填金収入が予定より11,580,081円の増となったこと  2 広告収入が予定より4,382,000円の減となったこと  3 雑入において返還金等があったことにより11,779,626円の増となったこと  等による。
環境生活関係収入	123,008,000	180,005,290	56,997,290	1 雑入において過年度の収入があったことにより76,076,016円の増となったこと  2 水道対策費補助金返還金収入が予定より16,035,262円の減となったこと  等による。



科 目	予算現額	収入済額	増減(△)額	摘 要
保健福祉関係収入	円 2,508,962,000	円 3,209,260,785	円 700,298,785	<p>1 衛生研究所維持運営費法人負担収入が予定より13,802,270円の減となったこと</p> <p>2 生活保護費返還金収入が予定より53,192,336円の増となったこと</p> <p>3 身体障害者扶助費負担金精算金収入が173,968,351円の増となったこと</p> <p>4 療養病床転換支援保険者負担収入が予定より33,754,000円の増となったこと</p> <p>5 介護保険給付費負担金精算金収入が予定より91,033,007円の増となったこと</p> <p>6 介護基盤緊急整備等特別対策事業費返還金収入が予定より37,630,800円の増となったこと</p> <p>7 児童保護措置費徴収金が予定より21,224,758円の減となったこと</p> <p>8 児童保護施設措置者負担収入が予定より19,045,220円の減となったこと</p> <p>9 児童福祉施設運営費関連収入が予定より10,558,507円の減となったこと</p> <p>10 子どものための教育・保育給付費負担金精算金収入が予定より6,104,168円の増となったこと</p> <p>11 雑入において返還金等が予定より391,238,697円の増となったこと</p> <p>12 過年度収入が予定より20,131,393円の減となったこと</p> <p>等による。</p>
農政関係収入	161,833,000	143,574,855	△ 18,258,145	<p>1 普及活動推進費負担金収入が予定より11,345,874円の減となったこと</p> <p>2 移設工事負担収入が予定より4,697,591円の減となったこと</p> <p>等による。</p>
水産林務関係収入	629,690,000	623,916,482	△ 5,773,518	<p>1 分収林収入が予定より5,776,042円の増となったこと</p> <p>2 補償金収入が予定より10,776,690円の減となったこと</p> <p>等による。</p>
建設関係収入	170,630,000	165,308,043	△ 5,321,957	<p>1 電力料収入が予定より33,819,358円の減となったこと</p>

科 目	予算現額	収入済額	増減(△)額	摘 要
	円	円	円	
警察関係収入	303,000,000	267,868,104	△ 35,131,896	2 過年度収入が予定より27,078,951円の増となったこと 等による。 1 遺失金期満後収入が予定より4,163,772円の増となったこと 2 留置施設代用刑事施設受託収入が予定より42,404,600円の減となったこと 3 通告書送付費収入が予定より5,451,852円の減となったこと 4 雑入において損害賠償金があったことにより9,011,660円の増となったこと 等による。
教育関係収入	385,994,000	330,554,638	△ 55,439,362	1 特別支援学校実習関連収入が予定より8,759,382円の減となったこと 2 日本スポーツ振興センター災害共済給付金収入が予定より68,421,061円の減となったこと 3 日本芸術文化振興会助成金収入が予定より6,589,000円の減となったこと 4 雑入において返還金があったことにより28,483,552円の増となったこと 等による。
道道総務債債	13,969,000,000	12,104,505,000	△ 1,864,495,000	1 札幌医科大学整備費が予定より下回ったこと 2 総合防災体制整備費において総合防災体制整備費が繰越し等となったこと 3 消防学校施設整備費が予定より下回ったこと 4 退職手当が予定より下回ったこと 等による。
総合政策債	31,528,000,000	24,087,000,000	△ 7,441,000,000	1 北海道特定特別総合開発事業推進費が予定より下回ったこと 2 総合研究機構整備費が予定より下回ったこと 3 北海道新幹線鉄道整備事業費において北海道新幹線鉄道整備事業費負担金が繰越し等となったこと

科 目	予算現額	収入済額	増減(△)額	摘 要
	円	円	円	
環 境 生 活 債	721,000,000	253,000,000	△ 468,000,000	<p>4 空港整備費において空港公共事業費が繰越し等となったこと</p> <p>5 地方創生対策推進費が予定より下回ったこと</p> <p>等による。</p> <p>1 石狩西部広域水道対策費が予定より下回ったこと</p> <p>2 自然環境対策費において自然公園等整備費が繰越し等となったこと</p> <p>3 文化振興費において文化振興事業費が繰越しとなった</p>
保 健 福 祉 債	7,845,000,000	6,273,000,000	△ 1,572,000,000	<p>1 すべての人にやさしいまちづくり推進事業費が予定より下回ったこと</p> <p>2 社会福祉施設整備費において社会福祉施設整備事業費が繰越し等となったこと</p> <p>3 障がい者施設整備費が予定より下回ったこと</p> <p>等による。</p>
農 政 債	61,106,000,000	46,927,000,000	△14,179,000,000	<p>1 土地改良事業費において道営土地改良事業費等が繰越し等となったこと</p> <p>2 農用地造成事業費において道営農地造成事業費等が繰越し等となったこと</p> <p>3 農地防災事業費において公共事業事務費及び道営農地防災事業費が繰越し等となったこと</p> <p>4 農道等整備事業費において道営農道等整備事業費等が繰越し等となったこと</p> <p>5 農村総合整備事業費において公共事業事務費及び道営農村総合整備費が繰越し等となったこと</p> <p>等による。</p>
水 産 林 務 債	40,816,500,000	31,712,700,000	△ 9,103,800,000	<p>1 水産基盤整備費において水産物供給基盤整備事業費等が繰越し等となったこと</p> <p>2 漁港海岸保全費において公共事業事務費及び漁港海岸保全事業費が繰越し等となったこと</p> <p>3 漁業取締船整備費において漁業取締対策事業費が繰越し等となったこと</p>

科 目	予算現額	収入済額	増減(△)額	摘 要
	円	円	円	
建設債	181,699,000,000	143,394,000,000	△38,305,000,000	<p>4 林道事業費において公共事業事務費等が繰越し等となったこと</p> <p>5 治山事業費において治山事業費等が繰越し等となったこと</p> <p>6 森林整備費において公共事業事務費及び森林環境保全整備事業費が繰越し等となったこと</p> <p>等による。</p> <p>1 道路新設改良費において道路公共事業費等が繰越し等となったこと</p> <p>2 臨時道路整備特別対策事業費において道路特別対策事業費等が繰越し等となったこと</p> <p>3 河川改良費において公共事業事務費及び河川公共事業費が繰越し等となったこと</p> <p>4 臨時河川整備特別対策事業費が予定より下回ったこと</p> <p>5 ダム建設費がダム公共事業費等が繰越し等となったこと</p> <p>6 直轄砂防事業費が予定より下回ったこと</p> <p>7 砂防費において公共事業事務費及び砂防公共事業費が繰越し等となったこと</p> <p>8 臨時砂防施設整備特別対策事業費が予定より下回ったこと</p> <p>9 災害関連事業費において災害関連事業費等が繰越し等となったこと</p> <p>10 海岸保全事業費において公共事業費及び海岸公共事業費が繰越し等となったこと</p> <p>11 街路事業費において街路公共事業費等が繰越し等となったこと</p> <p>12 臨時街路整備特別対策事業費において街路特別対策事業費等が繰越し等となったこと</p> <p>13 都市公園費において公園公共事務費が繰越し等となったこと</p> <p>14 庁舎等営繕費が予定より下回ったこと</p> <p>等による。</p>
警察債	4,384,000,000	4,196,000,000	△ 188,000,000	<p>1 警察施設整備費が予定より下回ったこと</p>

科 目	予算現額	収入済額	増減(△)額	摘 要
	円	円	円	
教 育 債	10,460,000,000	7,114,000,000	△ 3,346,000,000	<p>2 交通安全施設整備費が予定より下回ったこと</p> <p>による。</p> <p>1 教育施設整備費が予定より下回ったこと</p> <p>2 高等学校施設整備費において高等学校設備整備費が繰越し等となったこと</p> <p>3 特別支援学校施設整備費において特別支援学校施設整備費が繰越し等となったこと</p> <p>による。</p>
災 害 復 旧 債	7,137,000,000	5,087,000,000	△ 2,050,000,000	<p>1 耕地災害復旧費が予定より下回ったこと</p> <p>2 漁港災害復旧費が予定より下回ったこと</p> <p>3 治山災害復旧費において治山施設災害復旧事業費等が繰越し等となったこと</p> <p>4 土木災害復旧費において土木災害復旧事業費等が繰越し等となったこと</p> <p>による。</p>
減 収 補 填 債	28,532,000,000	19,793,000,000	△ 8,739,000,000	減収補填債が予定より下回ったことによる。

## 別表第4

## 歳出不用額調書

科 目	予算現額	支出済額	翌年度繰越額	不用額	摘 要
	円	円	円	円	
議 会 費 議 事 務 局 費	1,659,317,000	1,594,659,899	0	64,657,101	事務局運営費等の執行残
総 務 管 理 費 総 務 一 般 管 理 費	60,168,409,000	59,160,261,120	0	1,008,147,880	給与費等の執行残
行 政 改 革 費	18,413,243,000	17,857,896,491	0	555,346,509	札幌医科大学整備費等の執行残
人 事 管 理 費	786,258,000	230,192,491	512,097,000	43,968,509	執行残
文 書 管 理 費	96,874,000	91,414,750	0	5,459,250	執行残
職 員 厚 生 管 理 費	944,375,000	933,154,070	0	11,220,930	職員保健指導費が予定を下回ったこと等による。
庁 中 管 理 費	3,959,418,000	3,340,404,659	540,826,000	78,187,341	執行残
財 産 管 理 費	5,288,935,000	5,271,960,498	0	16,974,502	執行残
総 務 諸 費	149,810,000	123,769,281	0	26,040,719	総務管理諸費の執行残
徴 税 費 賦 課 徴 収 費	156,771,689,000	156,276,666,720	85,026,000	409,996,280	税関係交付金が予定を下回ったこと等による。
学 事 宗 務 費 私 学 振 興 費	29,227,190,000	28,735,450,684	0	491,739,316	私立高等学校等就学支援事業費補助金が予定を下回ったこと等による。
学 事 宗 務 諸 費	691,550,000	460,594,117	0	230,955,883	学事宗務諸費が予定を下回ったこと等による。
防 災 費 消 防 振 興 費	213,804,000	194,217,955	0	19,586,045	危険物取扱者・消防設備士指導費が予定を下回ったこと等による。
防 災 対 策 費	2,322,558,000	1,874,795,484	337,080,000	110,682,516	総合防災体制整備費が予定を下回ったこと等による。
消 防 学 校 費	260,063,000	253,567,832	0	6,495,168	消防学校管理費等の執行残
原子力安全対策費 原子力安全対策費	2,516,379,172	1,787,642,207	532,479,000	196,257,965	原子力防災安全対策費が予定を下回ったこと等による。
領 土 復 帰 対 策 費 領 土 復 帰 対 策 費	803,063,000	738,927,825	13,403,000	50,732,175	北方領土隣接地域振興等事業推進費が予定を下回ったこと等による。
会 計 管 理 費 会 計 総 務 費	1,037,201,000	657,823,907	328,117,000	51,260,093	会計事務諸費等の執行残
選 挙 費 選 挙 管 理 委 員 会 費	201,855,000	191,827,707	0	10,027,293	選挙管理委員会費事務費等の執行残
監 査 委 員 費 事 務 局 費	612,705,000	592,095,170	0	20,609,830	運営費等の執行残

科 目	予算現額	支出済額	翌年度繰越額	不用額	摘 要
	円	円	円	円	
総合政策費					
総合政策管理費					
総合政策総務費	3,526,230,000	3,500,148,899	0	26,081,101	総務管理諸費等の執行残
広 報 費	205,798,000	198,830,042	0	6,967,958	広報活動推進費等の執行残
空港運営戦略推進費					
空港運営戦略推進費	60,186,000	50,702,925	0	9,483,075	空港運営戦略推進事業費の執行残
政 策 費					
政策企画費	14,746,985,000	14,375,280,091	345,499,000	26,205,909	未来人財応援基金積立金等の執行残
国際交流費					
国際交流推進費	269,623,000	228,957,317	0	40,665,683	国際交流推進費等の執行残
情報統計費					
情報政策費	9,526,873,000	4,374,744,778	5,037,605,000	114,523,222	情報通信格差対策事業費補助金等の執行残
統計管理費	13,192,000	8,124,736	0	5,067,264	統計調整費の執行残
統 計 費	3,280,414,000	3,019,728,553	0	260,685,447	委託統計費の執行残
地域創生費					
地域戦略費	1,985,267,000	1,631,534,738	0	353,732,262	地方創生対策推進事業費の執行残
地域振興費					
市町村振興奨励費	2,278,634,000	2,267,861,329	0	10,772,671	市町村行財政運営調整費等の執行残
地域政策費	5,562,502,000	5,046,066,088	0	516,435,912	地域づくり推進費が予定を下回ったこと等による。
交通政策費					
交通企画費	6,658,903,000	5,535,321,699	1,117,593,000	5,988,301	バス運行対策・利用促進費が予定を下回ったこと等による。
新幹線推進費	28,298,060,175	22,152,781,581	6,136,819,454	8,459,140	北海道新幹線建設等促進費が予定を下回ったこと等による。
航 空 費					
空港活性化推進費	4,872,824,000	4,560,635,990	177,501,000	134,687,010	新千歳空港国際拠点空港化推進費が予定を下回ったこと等による。
空港建設費	459,272,000	378,524,038	75,090,583	5,657,379	空港整備費補助金等の執行残
環境生活費					
環境生活管理費					
環境生活総務費	2,352,389,000	2,343,900,920	0	8,488,080	総務管理諸費等の執行残
環境政策費					
水道対策費	2,082,605,000	1,857,461,962	0	225,143,038	水道対策費が予定を下回ったこと等による。
循環型社会推進費					
循環型社会推進費	369,743,000	237,375,329	0	132,367,671	一般廃棄物対策事業費が予定を下回ったこと等による。
環境保全対策費	182,602,000	165,254,236	0	17,347,764	大気環境対策費等の執行残
気候変動対策費					
地域資源活用推進費	1,513,418,000	1,487,382,320	0	26,035,680	循環資源利用促進事業費が予定を下回ったこと等による。

科 目	予算現額	支出済額	翌年度繰越額	不用額	摘 要
	円	円	円	円	
生物多様性保全費 自然環境対策費	1,475,935,000	650,522,049	677,865,000	147,547,951	自然公園等整備費等の 執行残
鳥獣保護対策費	46,438,000	35,764,739	0	10,673,261	特定生物対策推進費等の 執行残
道民生活費 道民生活安全推進費	231,318,000	223,732,669	0	7,585,331	地域安全推進事業費等の 執行残
男女平等参画推進費	243,555,000	208,902,084	0	34,652,916	配偶者暴力被害者支援対策 費が予定を下回ったこと等 による。
消費者安全費 消費者安全推進費	370,443,000	343,308,970	0	27,134,030	消費生活向上対策事業費が 予定を下回ったこと等による。
文化振興費 文化振興費	1,073,286,000	1,009,110,085	29,800,000	34,375,915	文化振興事業費等の執行残
スポーツ振興費 スポーツ振興費	1,182,164,000	1,098,276,539	0	83,887,461	スポーツ振興事業費が予定 を下回ったことによる。
アイヌ政策費 アイヌ政策推進費	607,726,000	494,904,842	0	112,821,158	アイヌ民族文化財団事業費 補助金が予定を下回ったこ と等による。
保健福祉費 保健福祉管理費 保健福祉総務費	25,043,632,000	24,872,489,484	0	171,142,516	総務管理諸費等の執行残
地域医療費 医療対策費	6,495,518,000	6,372,022,987	0	123,495,013	医療対策費が予定を下回っ たこと等による。
救急医療対策費	2,839,311,000	2,536,739,369	0	302,571,631	救急医療対策推進費が予定 を下回ったこと等による。
地域医師確保推進費	1,001,235,000	864,895,872	0	136,339,128	地域医師確保推進事業費が 予定を下回ったことによる。
医務薬務費 医務薬務指導費	649,308,000	532,985,553	11,435,000	104,887,447	医務指導費が予定を下回っ たこと等による。
看護政策費	1,896,132,000	1,555,360,335	0	340,771,665	看護職員確保対策費が予定 を下回ったこと等による。
地域保健費 地域保健費	180,491,000	173,041,994	0	7,449,006	保健所管理費等の執行残
感染症対策費	184,640,991,000	138,936,923,656	487,088,000	45,216,979,344	感染症対策事業費が予定を 下回ったことによる。
特定疾患等対策費	7,959,406,000	7,732,064,548	0	227,341,452	特定疾患等医療費が予定を 下回ったこと等による。
健康増進費	581,776,000	539,791,436	0	41,984,564	健康増進対策事業費が予定 を下回ったこと等による。
衛生研究所費	284,349,000	265,822,192	0	18,526,808	衛生研究所管理費の執行残
国保医療費 国民健康保険費	108,126,583,000	108,085,341,571	0	41,241,429	老人医療費が予定を下回っ たこと等による。



科 目	予算現額	支出済額	翌年度繰越額	不用額	摘 要
	円	円	円	円	
食 品 衛 生 費 食 品 安 全 対 策 費	185,298,000	169,250,403	0	16,047,597	食品安全対策費の執行残
食 肉 検 査 対 策 費	470,711,000	440,227,500	0	30,483,500	食肉検査費等の執行残
生 活 衛 生 対 策 費	80,024,000	74,080,220	0	5,943,780	公衆浴場対策費が予定を下回ったこと等による。
地 域 福 祉 費 地 域 福 祉 推 進 費	28,563,789,000	28,503,081,312	0	60,707,688	地域福祉推進事業費が予定を下回ったこと等による。
福 祉 人 材 費	786,559,000	675,376,610	0	111,182,390	人材育成対策費が予定を下回ったことによる。
援 護 費	67,767,000	42,693,047	0	25,073,953	引揚者、戦傷病者等援護対策費が予定を下回ったことによる。
生 活 保 護 費	29,651,080,400	28,097,556,362	0	1,553,524,038	生活保護費が予定を下回ったこと等による。
施 設 運 営 指 導 費 施 設 運 営 指 導 費	1,100,520,000	1,093,623,016	0	6,896,984	施設運営指導費事務費が予定を下回ったこと等による。
社 会 福 祉 施 設 整 備 費	43,846,881,000	28,098,085,028	2,284,731,000	13,464,064,972	社会福祉施設整備事業費が予定を下回ったことによる。
障 がい 者 保 健 福 祉 費 障 がい 者 自 立 支 援 費	65,651,712,000	64,402,759,407	0	1,248,952,593	自立支援医療等事業費が予定を下回ったこと等による。
障 がい 者 対 策 推 進 費	2,003,232,000	1,898,122,797	0	105,109,203	障がい者対策推進事業費が予定を下回ったこと等による。
障 がい 者 施 設 管 理 費	3,622,003,000	3,537,483,216	0	84,519,784	障がい者施設管理費が予定を下回ったこと等による。
高 齢 者 保 健 福 祉 費 高 齢 者 計 画 推 進 費	9,682,067,000	9,248,332,628	318,296,000	115,438,372	高齢者対策推進費が予定を下回ったこと等による。
介 護 保 険 運 営 費	68,508,458,000	68,201,509,226	25,977,000	280,971,774	介護保険対策費が予定を下回ったこと等による。
子 ども 子 育 て 支 援 費 少 子 化 対 策 費	47,612,000	26,632,093	0	20,979,907	少子化対策事業費が予定を下回ったこと等による。
子 育 て 支 援 費	46,519,686,000	44,180,495,722	0	2,339,190,278	子育て支援対策費が予定を下回ったこと等による。
自 立 支 援 費	23,954,780,000	22,898,416,532	0	1,056,363,468	児童福祉施設措置費が予定を下回ったこと等による。
災 害 救 助 費 救 助 費	702,100,000	690,753,869	0	11,346,131	災害救助費の執行残
経 済 費 経 済 管 理 費 経 済 総 務 費	3,991,937,000	3,970,645,103	0	21,291,897	総務管理諸費等の執行残
経 済 企 画 費 経 済 政 策 費	13,108,190,000	11,634,323,069	1,224,433,132	249,433,799	感染防止対策協力支援金補助金が予定を下回ったこと等による。

科 目	予算現額	支出済額	翌年度繰越額	不用額	摘 要
	円	円	円	円	
食 関 連 産 業 費 食品産業振興費	1,275,736,000	1,263,847,962	0	11,888,038	食品産業振興対策費が予定を下回ったこと等による。
観 光 費 受入体制整備費	1,587,368,000	1,272,527,669	0	314,840,331	受入体制整備費が予定を下回ったことによる。
誘 客 推 進 費	6,085,289,000	2,722,945,605	3,141,701,000	220,642,395	誘客推進費が予定を下回ったことによる。
中 小 企 業 費 商 業 振 興 費	3,331,391,000	3,192,422,397	0	138,968,603	商業振興対策費が予定を下回ったことによる。
流 通 市 場 対 策 費	61,238,000	55,817,632	0	5,420,368	市場強化促進費が予定を下回ったことによる。
中 小 企 業 支 援 費	4,917,516,000	4,764,709,950	63,460,000	89,346,050	中小企業支援対策費が予定を下回ったこと等による。
金 融 対 策 費	559,873,303,000	550,362,219,028	4,078,605,000	5,432,478,972	新型コロナウイルス感染症対応資金利子補給事業費が予定を下回ったこと等による。
国 際 経 済 費 貿易経済交流推進費	104,024,000	92,621,730	0	11,402,270	海外事務所運営事業費等の執行残
産 業 振 興 費 ものづくり支援費	36,320,000	28,946,753	0	7,373,247	中小企業競争力強化促進事業費が予定を下回ったこと等による。
産 業 立 地 推 進 費	1,592,033,000	1,472,528,960	0	119,504,040	企業立地促進費が予定を下回ったこと等による。
石 狩 計 画 推 進 費	2,930,539,000	2,914,235,375	0	16,303,625	石狩湾新港地域工業用水道事業補助金、出資金及び貸付金が予定を下回ったこと等による。
環 境 ・ エ ネ ル ギ ー 費 エネルギー対策費	4,774,066,000	4,532,406,934	0	241,659,066	電源施設等周辺地域対策費が予定を下回ったこと等による。
保 安 対 策 費	479,010,000	467,619,813	0	11,390,187	産業保安・鉱害対策費の執行残
科 学 技 術 振 興 費 科学技術振興費	342,236,000	323,523,468	0	18,712,532	高度技術産業集積活性化事業費が予定を下回ったこと等による。
雇 用 労 政 費 就 業 支 援 費	829,517,000	735,412,226	0	94,104,774	地域活性化雇用創造プロジェクト事業費が予定を下回ったこと等による。
労 働 福 祉 対 策 費	146,707,000	138,745,856	0	7,961,144	ゆとり推進費が予定を下回ったことによる。
人 材 育 成 費 育成誘致推進費	724,184,000	522,808,534	0	201,375,466	人材確保支援費が予定を下回ったこと等による。
民 間 訓 練 推 進 費	257,672,000	250,204,544	0	7,467,456	民間訓練費が予定を下回ったこと等による。

科 目	予算現額	支出済額	翌年度繰越額	不用額	摘 要
公共訓練推進費	1,825,426,000	1,345,086,321	0	480,339,679	公共訓練費が予定を下回ったこと等による。
労働委員会費 事務局費	332,960,000	324,201,630	0	8,758,370	事務局運営費等の執行残
農政管理費 農政総務費	11,659,115,000	8,953,295,134	1,850,000,000	855,819,866	公共事業事務費等の執行残
食品政策費 流通対策費	6,227,887,000	2,462,451,154	322,966,000	3,442,469,846	6次産業化施設等整備事業費が予定を下回ったこと等による。
食品安全対策費	947,567,000	874,560,425	0	73,006,575	環境保全型農業直接支援対策事業費が予定を下回ったこと等による。
農産振興費 畑作物対策費	17,746,433,500	9,692,466,735	6,000,089,000	2,053,877,765	農業生産総合対策事業費が予定を下回ったこと等による。
園芸作物対策費	1,228,470,000	1,196,905,102	0	31,564,898	野菜産地育成総合対策事業費が予定を下回ったこと等による。
畜産振興費 酪農畜産振興費	22,049,104,000	11,050,842,441	9,574,174,000	1,424,087,559	畜産振興総合対策事業費が予定を下回ったこと等による。
家畜衛生対策費	1,168,194,000	834,320,614	0	333,873,386	家畜伝染病予防費が予定を下回ったこと等による。
技術普及費 普及推進費	251,300,000	194,831,869	0	56,468,131	普及活動推進事業費が予定を下回ったこと等による。
植物防疫生産資材対策費	2,667,173,000	1,559,394,108	0	1,107,778,892	植物防疫推進事業費が予定を下回ったこと等による。
農業経営費 経営担い手対策費	2,074,575,000	1,884,133,076	0	190,441,924	担い手育成総合推進事業費が予定を下回ったこと等による。
経営体育成対策費	326,595,000	304,636,875	0	21,958,125	農業経営総合支援事業費が予定を下回ったことによる。
農業金融対策費	349,225,000	321,035,056	0	28,189,944	農業金融対策推進費が予定を下回ったことによる。
地域支援対策費	4,571,474,000	3,232,480,388	567,346,000	771,647,612	強い農業づくり事業費が予定を下回ったこと等による。
農地調整費 農地調整対策費	938,811,000	903,427,411	0	35,383,589	農業委員会等活動促進助成費が予定を下回ったこと等による。
自作農財産管理費	241,464,000	214,380,665	0	27,083,335	国有農地等管理処分事業事務取扱費の執行残
農村設計費 農村企画費	872,166,000	849,016,671	0	23,149,329	農業競争力基盤強化特別対策事業費が予定を下回ったこと等による。
農村活性化対策費	15,698,910,000	15,658,534,094	0	40,375,906	中山間地域所得向上支援事業費が予定を下回ったこと等による。

科 目	予算現額	支出済額	翌年度繰越額	不用額	摘 要
	円	円	円	円	
農業農村整備事業費 農業生産基盤整備・保全事業費	154,289,877,000	105,303,924,931	48,573,169,000	412,783,069	道営土地改良事業費等の 執行残
農村整備事業費	2,760,481,000	2,303,677,832	442,724,000	14,079,168	道営総合農村整備事業費等 の執行残
農業施設管理費 水利施設整備費	221,119,000	214,106,216	0	7,012,784	鷹泊ダム管理費等の執行残
農地集団化対策費	623,491,000	618,063,565	0	5,427,435	国営農地開発地区委託換地 計画費等の執行残
水産林務費 水産林務管理費 水産林務総務費	7,823,649,000	6,930,398,184	579,742,000	313,508,816	公共事業事務費等の執行残
水産経営費 漁業担い手対策費	66,048,000	58,493,972	0	7,554,028	漁業研修所管理費等の 執行残
水産業協同組合指導費	157,899,000	148,219,914	0	9,679,086	水産業協同組合・漁業経営 対策指導費が予定を下回っ たことによる。
水産業漁村振興推進費	2,240,481,000	1,520,538,545	494,454,000	225,488,455	水産業振興構造改善事業費 等の執行残
水産加工流通対策費	1,414,133,000	1,341,271,781	0	72,861,219	水産物流通総合対策事業費 が予定を下回ったこと等 による。
水産振興費 水産振興費	96,934,000	88,207,162	0	8,726,838	漁場環境保全対策費等の 執行残
漁港漁村費 水産基盤整備費	41,598,315,000	31,931,900,121	8,867,341,000	799,073,879	水産物供給基盤整備事業費 等の執行残
漁港管理費	246,049,000	220,051,128	0	25,997,872	漁港施設管理費等の執行残
漁業管理費 漁業調整委員会費	284,841,000	268,701,656	0	16,139,344	漁業調整委員会費等の 執行残
国際漁業対策費	241,456,000	26,455,782	207,778,000	7,222,218	国際漁業総合対策事業費が 予定を下回ったことによる。
漁業取締費	1,609,069,000	601,829,110	980,000,000	27,239,890	漁業取締対策事業費の 執行残
林業木材費 経営改善対策費	4,825,032,000	2,750,020,358	1,657,667,000	417,344,642	地域林業活性化事業費が予 定を下回ったこと等による。
林業担い手対策費	964,404,000	929,567,987	23,033,000	11,803,013	北の森づくり専門学院管理 費等の執行残
森林計画費 森林計画費	821,340,000	725,146,390	49,900,000	46,293,610	森林計画編成事業費等の 執行残
森林整備費 造林振興費	15,771,262,000	10,461,708,397	5,289,917,000	19,636,603	森林環境保全整備事業費等 の執行残
林道事業費	2,273,811,000	2,139,776,883	117,750,000	16,284,117	森林環境保全整備事業費等 の執行残

科 目	予算現額	支出済額	翌年度繰越額	不 用 額	摘 要
	円	円	円	円	
治 山 費 治 山 事 業 費	18,932,220,000	14,790,282,037	3,952,291,000	189,646,963	治山事業費等の執行残
森 林 活 用 費 森 林 活 用 促 進 費	254,595,000	247,965,304	0	6,629,696	森林活用促進事業費等の執行残
道 有 林 費 道 有 林 管 理 費	5,945,500,000	4,224,492,860	1,701,000,000	20,007,140	森林整備費等の執行残
建 設 費 建 設 管 理 費 建 設 総 務 費	41,499,474,000	39,726,274,502	1,381,490,000	391,709,498	公共事業事務費等の執行残
用 地 処 理 費	20,122,000	14,103,341	0	6,018,659	用地処理費の執行残
維 持 管 理 防 災 費 土 木 施 設 維 持 管 理 費	12,002,642,000	11,949,334,050	0	53,307,950	土木施設単独事業費等の執行残
道 路 橋 り ょ う 費 道 路 整 備 費	36,729,458,000	35,217,351,250	840,815,000	671,291,750	地域活力基盤整備事業費等の執行残
道 路 新 設 改 良 費	104,529,543,000	63,425,961,562	34,246,042,556	6,857,538,882	道路公共事業費等の執行残
積 雪 寒 冷 対 策 費	21,451,753,000	20,808,146,153	0	643,606,847	道路単独事業費等の執行残
河 川 費 河 川 改 良 費	77,743,052,000	56,116,584,222	20,360,713,680	1,265,754,098	河川公共事業費等の執行残
ダ ム 建 設 費	2,249,517,000	1,020,654,541	1,165,213,000	63,649,459	ダム公共事業費等の執行残
砂 防 海 岸 費 砂 防 海 岸 整 備 費	3,471,074,000	3,465,042,971	0	6,031,029	災害調査費等の執行残
砂 防 費	28,059,910,000	18,544,720,347	9,487,631,000	27,558,653	砂防公共事業費等の執行残
災 害 関 連 事 業 費	7,532,908,030	4,882,572,033	2,593,896,000	56,439,997	災害関連事業費の執行残
海 岸 保 全 事 業 費	8,427,780,000	5,232,788,683	3,178,950,000	16,041,317	海岸公共事業費等の執行残
都 市 環 境 費 街 路 事 業 費	11,949,030,000	9,845,319,627	2,091,210,000	12,500,373	街路受注工事費等の執行残
公 園 下 水 道 費 都 市 公 園 費	2,039,939,000	1,738,416,779	288,274,000	13,248,221	道立都市公園整備費等の執行残
下 水 道 費	3,964,919,000	2,807,745,717	954,337,000	202,836,283	流域下水道事業費等の執行残
建 築 指 導 費 建 築 指 導 調 査 費	66,417,000	54,736,848	0	11,680,152	建築指導費等の執行残
建 築 防 災 費	376,963,000	366,722,631	0	10,240,369	住宅・建築物耐震改修等事業費が予定を下回ったことによる。
民 間 住 宅 対 策 費	59,935,000	45,425,987	0	14,509,013	民間住宅関連事業推進費等の執行残
住 宅 費 住 宅 対 策 費	29,554,000	13,762,850	0	15,791,150	住宅公共事業費の執行残
営 繕 費 営 繕 監 理 費	4,653,793,000	4,311,213,383	84,618,000	257,961,617	庁舎等営繕費等の執行残

科 目	予算現額	支出済額	翌年度繰越額	不用額	摘 要
	円	円	円	円	
警察管理費 警察管理費	48,841,000	40,317,090	0	8,523,910	公安委員会費の執行残
警察本部費	115,703,082,000	114,906,580,559	221,338,000	575,163,441	給与費等の執行残
装 備 費	2,235,861,000	2,077,201,759	0	158,659,241	機動力強化費等の執行残
警察施設費	5,195,096,000	4,518,760,719	639,048,000	37,287,281	庁舎公宅等営繕費等の執行残
運 転 免 許 費	2,896,818,000	2,799,859,296	0	96,958,704	運転免許費の執行残
警察活動費 警察活動費	3,443,408,000	3,244,983,290	0	198,424,710	交通警察費等の執行残
交通安全施設費 交通安全施設費	4,765,913,000	4,738,765,254	0	27,147,746	交通安全施設整備費の執行残
教 育 費 教育総務費	8,399,945,000	8,011,747,747	294,091,000	94,106,253	給与費等の執行残
教職員人事費	92,855,315	77,710,251	0	15,145,064	教職員人事管理費等の執行残
財 産 管 理 費	2,141,691,000	2,084,166,444	0	57,524,556	庁舎等整備費等の執行残
教育奨励費	10,824,880,000	10,171,389,891	0	653,490,109	公立高等学校生徒奨学事業費等の執行残
福 利 保 健 費	2,302,121,000	2,158,841,713	0	143,279,287	児童手当等の執行残
小 学 校 費 小教職員費	132,987,559,000	132,704,780,409	0	282,778,591	給与費等の執行残
中 学 校 費 中教職員費	81,594,474,000	81,245,384,868	0	349,089,132	給与費等の執行残
高 等 学 校 費 高教職員費	82,547,206,000	82,253,694,339	0	293,511,661	給与費等の執行残
学 校 管 理 費	8,923,384,000	8,105,741,482	363,375,000	454,267,518	高等学校管理費等の執行残
教育振興費	6,382,801,000	3,054,916,060	2,597,745,000	730,139,940	高等学校施設整備費等の執行残
学 校 建 設 費	7,335,073,000	5,250,130,540	1,741,576,000	343,366,460	高等学校施設整備費の執行残
特別支援学校費 特別支援学校職員費	43,822,005,000	43,630,682,407	0	191,322,593	給与費等の執行残
学 校 管 理 費	4,978,314,000	4,679,030,107	169,600,000	129,683,893	特別支援学校管理費等の執行残
教育振興費	2,006,490,000	1,543,552,898	23,990,000	438,947,102	特別支援学校振興奨励費の執行残
学 校 建 設 費	3,764,080,000	2,853,065,059	678,295,000	232,719,941	特別支援学校施設整備費の執行残
学 校 教 育 費 学校教育指導費	1,813,166,000	1,455,436,094	0	357,729,906	教育指導費等の執行残
教 員 研 修 費	224,778,000	186,120,086	0	38,657,914	教職員研修費等の執行残

科 目	予算現額	支出済額	翌年度繰越額	不用額	摘 要
	円	円	円	円	
社会教育費 生涯学習振興費	511,795,000	502,936,294	0	8,858,706	生涯学習振興費等の執行残
文化振興費	1,280,648,000	1,228,916,905	24,500,000	27,231,095	文化施設管理費等の執行残
保健体育費 学校体育費	52,884,000	34,758,892	0	18,125,108	学校体育振興費の執行残
体育振興費	117,897,000	104,179,584	0	13,717,416	学校体育施設整備費の執行残
学校保健費	623,850,000	535,102,459	0	88,747,541	学校安全対策費等の執行残
災害復旧費 農地開発施設災害復旧費 耕地災害復旧費	1,027,637,000	850,054,322	27,356,000	150,226,678	耕地災害復旧事業費の執行残
水産林業施設災害復旧費 漁港災害復旧費	854,894,000	357,694,568	65,975,000	431,224,432	漁港災害復旧事業費の執行残
治山災害復旧費	6,264,603,000	5,980,013,600	220,190,000	64,399,400	緊急治山事業費等の執行残
土木施設災害復旧費 土木災害復旧費	18,935,915,597	12,030,008,603	6,064,605,852	841,301,142	土木災害復旧事業費の執行残
公債費 公債費子	27,716,121,000	27,498,959,144	0	217,161,856	公債償還金において償還利子が予定を下回ったこと等による。
公債諸費	1,842,808,000	1,537,348,066	0	305,459,934	公債割引料及び発行手数料が予定を下回ったこと等による。
諸支出金 繰出金 特別会計繰出金	31,667,082,000	31,658,334,453	0	8,747,547	林業・木材産業改善資金貸付事業特別会計に対する繰出金が予定を下回ったこと等による。
諸諸費	153,871,106,000	153,571,559,444	0	299,546,556	還付金の発生が予定を下回ったこと等による。
予備費 予備費	200,000,000	33,854,315	0	166,145,685	

## 道税現年課税分成績調書

区 分	課税標準	税 率	基本調定額	過誤納額	決算調定額	収入済額	収入歩合
道 税			円 594,181,308,393	円 26,110,829	円 594,207,419,222	円 588,261,375,107	% 98.99
個人道民税			142,342,975,866	241,219	142,343,217,085	140,801,839,251	98.91
法人道民税			15,279,107,600	1,786,900	15,280,894,500	15,109,004,428	98.87
法人税割			10,089,243,300	-	-	-	-
算出税額	(法人税額) 円 263,864,035	5.8/100	15,304,114	-	-	-	-
"	( " ) 円 67,101,700	5.0/100	3,355,085	-	-	-	-
"	( " ) 円 283,610,811,875	4.0/100	11,344,432,475	-	-	-	-
"	( " ) 円 32,428,077,250	3.2/100	1,037,698,472	-	-	-	-
"	( " ) 円 44,668,996,889	1.8/100	804,041,944	-	-	-	-
"	( " ) 円 13,553,425,400	1.0/100	135,534,254	-	-	-	-
既還付請求利子割額			9,800	-	-	-	-
算出減額			△ 50,152,644	-	-	-	-
見込納付増減差額			61,792,700	-	-	-	-
中間申告増減差額			△ 3,262,772,900	-	-	-	-
均 等 割			5,189,864,300	-	-	-	-
年1回決算のもの			5,189,784,300	-	-	-	-
算出税額	(事業年度数) 件 円 1,414 800,000		1,131,200,000	-	-	-	-
月割減額	( " ) 件 円		△ 7,519,200	-	-	-	-
算出税額	( " ) 件 円 1,332 540,000		719,280,000	-	-	-	-
月割減額	( " ) 件 円		△ 4,815,000	-	-	-	-
算出税額	( " ) 件 円 3,470 130,000		451,100,000	-	-	-	-
月割減額	( " ) 件 円		△ 2,997,900	-	-	-	-
算出税額	( " ) 件 円 17,631 50,000		881,550,000	-	-	-	-
月割減額	( " ) 件 円		△ 5,859,900	-	-	-	-
算出税額	( " ) 件 円 103,048 20,000		2,060,960,000	-	-	-	-
月割減額			△ 13,667,700	-	-	-	-
中間申告増減差額			△ 19,446,000	-	-	-	-
年2回決算のもの			80,000	-	-	-	-
算出税額	(事業年度数) 件 円 8 10,000		80,000	-	-	-	-
道民税利子割			941,323,679	0	941,323,679	941,323,679	100.00
公社債利子等			905,823,029	-	-	-	-
特定公社債以外の公社債 公社債の利子(公社債利子)	(利子等の支払額) 円 72,139,949	5/100	3,606,997	-	-	-	-



区 分	課税標準	税 率	基本調定額	過誤納額	決算調定額	収入済額	収入歩合
			円	円	円	円	%
銀行預金利子	(利子等の支払額) 円 10,242,734,334	5/100	512,136,716	—	—	—	—
銀行以外の金融機関の預貯金利子	( " ) 円 5,225,593,630	5/100	261,279,681	—	—	—	—
勤務先預金等の利子	( " ) 円 2,751,001,279	5/100	137,550,063	—	—	—	—
合同運用信託の収益の分配	( " ) 円 23,953,204	5/100	1,197,660	—	—	—	—
公社債投資信託のうち公社債投資信託以外の収益の分配 (公社債投資信託の収益の分配)	( " ) 円 5,486	5/100	274	—	—	—	—
郵便貯金利子	( " ) 円 347,393	5/100	17,369	—	—	—	—
財形貯蓄契約に係る生命保険等の差益	( " ) 円 137,297,224	5/100	6,864,861	—	—	—	—
算出減額			△ 16,830,592	—	—	—	—
証券投資信託の収益の分配等			433,971	—	—	—	—
私募公社債等運用投資信託の収益の分配	(利子等の支払額) 円 8,679,446	5/100	433,972	—	—	—	—
算出減額			△ 1	—	—	—	—
金融類似商品			35,066,679	—	—	—	—
懸賞金付預貯金等の懸賞金等	(利子等の支払額) 円 96,749,693	5/100	4,837,484	—	—	—	—
定期積金の給付補填金	( " ) 円 120,634,743	5/100	6,031,737	—	—	—	—
外貨建預貯金等の為替差益	( " ) 円 2,290	5/100	114	—	—	—	—
一時払養老保険等の差益	( " ) 円 660,335,372	5/100	33,016,768	—	—	—	—
算出減額			△ 8,819,424	—	—	—	—
※ ( )は、平成27年12月31日以前支払分に係る利子等の種類。							
個人事業税			5,021,055,700	96,400	5,021,152,100	4,939,244,628	98.36
第1種事業			3,605,615,600	—	—	—	—
算出税額	(所得金額) 円 72,148,794,000	5/100	3,607,439,700	—	—	—	—
算出減額			△ 83,200	—	—	—	—
減免税額			△ 1,740,900	—	—	—	—
第2種事業			232,798,000	—	—	—	—
算出税額	(所得金額) 円 6,889,498,000	4/100	275,579,900	—	—	—	—
算出減額			△ 42,781,900	—	—	—	—
減免税額			0	—	—	—	—
第3種事業(医業以外)			1,169,911,500	—	—	—	—
算出税額	(所得金額) 円 23,402,376,000	5/100	1,170,118,800	—	—	—	—
算出減額			0	—	—	—	—
減免税額			△ 207,300	—	—	—	—
第3種事業(医業等)			12,730,600	—	—	—	—
算出税額	(所得金額) 円 424,520,000	3/100	12,735,600	—	—	—	—
算出減額			0	—	—	—	—

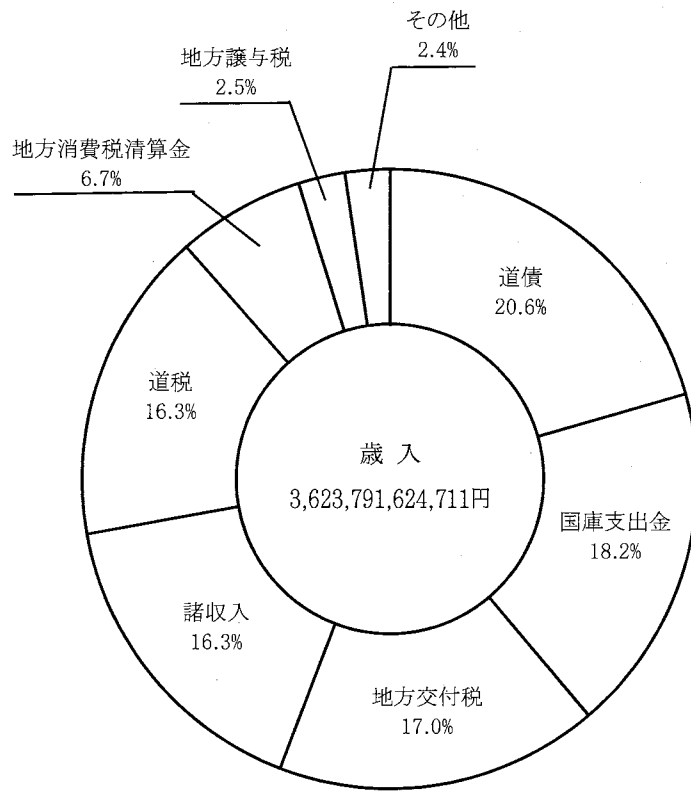
区 分	課税標準	税 率	基本調定額	過誤納額	決算調定額	収入済額	収入歩合
			円	円	円	円	%
減 免 税 額			△ 5,000	—	—	—	—
法 人 事 業 税			119,265,426,800	21,878,731	119,287,305,531	117,719,787,236	98.68
普 通 法 人			105,942,237,100	—	—	—	—
外 形 対 象 法 人			49,733,379,600	—	—	—	—
所 得 割			6,647,784,800	—	—	—	—
算 出 税 額	(所得金額) 円						
	18,658,587	2.9/100	541,099	—	—	—	—
“	( “ ) 円						
	198,714,280	4.3/100	8,544,714	—	—	—	—
“	( “ ) 円						
	4,013,375	1.6/100	64,214	—	—	—	—
“	( “ ) 円						
	4,013,348	2.3/100	92,307	—	—	—	—
“	( “ ) 円						
	353,799,097	3.1/100	10,967,772	—	—	—	—
“	( “ ) 円						
	881,999,667	0.3/100	2,645,999	—	—	—	—
“	( “ ) 円						
	849,203,800	0.5/100	4,246,019	—	—	—	—
“	( “ ) 円						
	790,700,526,143	0.7/100	5,534,903,683	—	—	—	—
“	( “ ) 円						
	109,188,000	0.4/100	436,752	—	—	—	—
“	( “ ) 円						
	100,190,286	0.7/100	701,332	—	—	—	—
“	( “ ) 円						
	108,464,090,900	1.0/100	1,084,640,909	—	—	—	—
付 加 価 値 割			29,857,390,900	—	—	—	—
算 出 税 額	(付加価値額) 円						
	201,820,000	0.48/100	968,736	—	—	—	—
“	( “ ) 円						
	650,754,862	0.72/100	4,685,435	—	—	—	—
“	( “ ) 円						
	2,487,644,727,417	1.2/100	29,851,736,729	—	—	—	—
資 本 割			12,913,907,200	—	—	—	—
算 出 税 額	(資本等の金額) 円						
	31,382,375,500	0.2/100	62,764,751	—	—	—	—
“	( “ ) 円						
	632,706,667	0.3/100	1,898,120	—	—	—	—
“	( “ ) 円						
	2,569,848,865,800	0.5/100	12,849,244,329	—	—	—	—
収 入 割			314,296,700	—	—	—	—
算 出 税 額	(収入金額) 円						
	34,486,092,223	0.9/100	310,374,830	—	—	—	—
“	( “ ) 円						
	392,187,000	1.0/100	3,921,870	—	—	—	—
そ の 他 の 法 人			52,437,561,978	—	—	—	—
算 出 税 額	(所得金額) 円						
	146,546,963	2.7/100	3,956,768	—	—	—	—
“	( “ ) 円						
	51,404,575	4.0/100	2,056,183	—	—	—	—
“	( “ ) 円						
	1,155,857,151	5.3/100	61,260,429	—	—	—	—
“	( “ ) 円						
	70,862,950,824	3.4/100	2,409,340,328	—	—	—	—
“	( “ ) 円						
	41,248,704,961	5.1/100	2,103,683,953	—	—	—	—
“	( “ ) 円						
	522,583,081,359	6.7/100	35,013,066,451	—	—	—	—
“	( “ ) 円						
	31,414,197,029	3.5/100	1,099,496,896	—	—	—	—

区 分	課税標準	税 率	基本調定額	過誤納額	決算調定額	収入済額	収入 歩合
			円	円	円	円	%
算 出 税 額	(所得金額) 円 16,705,407,755	5.3/100	885,386,611	—	—	—	—
“	( “ ) 円 155,133,062,272	7.0/100	10,859,314,359	—	—	—	—
算 出 減 額			△ 26,171,478	—	—	—	—
見込納付増減差額			822,226,600	—	—	—	—
中間申告増減差額			2,975,240,400	—	—	—	—
特 別 法 人			3,309,511,000	—	—	—	—
算 出 税 額	(所得金額) 円 640,741	2.7/100	17,300	—	—	—	—
“	( “ ) 円 1,536,056	3.6/100	55,298	—	—	—	—
“	( “ ) 円 3,058,248,118	3.4/100	103,980,436	—	—	—	—
“	( “ ) 円 65,665,668,892	4.6/100	3,020,620,769	—	—	—	—
“	( “ ) 円 850,750,886	3.5/100	29,776,281	—	—	—	—
“	( “ ) 円 3,296,545,429	4.9/100	161,530,726	—	—	—	—
算 出 減 額			△ 294,810	—	—	—	—
見込納付増減差額			57,893,500	—	—	—	—
既 納 税 額			△ 64,068,500	—	—	—	—
収入金額課税法人			10,013,678,700	—	—	—	—
算 出 税 額	(収入金額) 円 1,082,734,520,334	0.9/100	9,744,610,683	—	—	—	—
“	( “ ) 円 17,980,851,700	1.0/100	179,808,517	—	—	—	—
算 出 減 額			△ 27,300	—	—	—	—
見込納付増減差額			19,388,300	—	—	—	—
中間申告増減差額			69,898,500	—	—	—	—
地 方 消 費 税			149,544,286,709	0	149,544,286,709	149,544,286,709	100.00
讓 渡 割	(消費税額) 円 448,490,264,047	22/78	126,497,253,962	—	—	—	—
貨 物 割	( “ ) 円 81,712,207,012	22/78	23,047,032,747	—	—	—	—
不 動 産 取 得 税			16,130,568,200	348,600	16,130,916,800	15,776,294,423	97.80
承 継 取 得			10,069,278,400	—	—	—	—
土 地	(取得価格) 円 171,731,220,000	3/100	5,151,936,600	—	—	—	—
家 屋	( “ ) 円 116,978,068,000	3/100	3,509,342,040	—	—	—	—
“	( “ ) 円 61,260,746,000	4/100	2,450,429,840	—	—	—	—
算 出 減 額			△ 4,169,014	—	—	—	—
税 額 控 除 等			△ 1,038,261,066	—	—	—	—
原 始 取 得			6,061,289,800	—	—	—	—
土 地	(取得価格) 円 479,114,000	3/100	14,373,420	—	—	—	—
家 屋	( “ ) 円 38,113,707,000	3/100	1,143,411,210	—	—	—	—
“	( “ ) 円 130,253,637,000	4/100	5,210,145,480	—	—	—	—

区 分	課税標準	税 率	基本調定額	過誤納額	決算調定額	収入済額	収入歩合
			円	円	円	円	%
算 出 減 額			△ 481,611	—	—	—	—
税 額 控 除 等			△ 306,158,699	—	—	—	—
道 た ば こ 税			6,767,466,696	6	6,767,466,702	6,767,461,897	99.99
旧 3 級 品 以 外	(売渡し又は消費等の合計本数) 本		6,767,461,701	—	—	—	—
算 出 税 額	7,456,706,981	1,000/1,000	6,808,004,165	—	—	—	—
課 税 免 除 額			△ 136,191	—	—	—	—
返 還 控 除 額			△ 40,406,273	—	—	—	—
旧 3 級 品	(売渡し又は消費等の合計本数) 本		4,995	—	—	—	—
算 出 税 額	17,150	274/1,000	4,689	—	—	—	—
〃	( " ) 本		306	—	—	—	—
〃	4,380	70/1,000	306	—	—	—	—
ゴルフ場利用税	(利用延べ人員) 人	円	1,340,902,200	0	1,340,902,200	1,312,464,626	97.87
ゴ ル フ 場	2,488,505	400-1,200	1,340,902,200	—	—	—	—
自動車取得税	(取得価額) 円		58,600	0	58,600	58,600	100.00
算 出 税 額	1,954,000	3/100	58,620	—	—	—	—
算 出 減 額			△ 20	—	—	—	—
軽油引取税	(数 量) 概	円	55,366,778,478	2	55,366,778,480	53,398,085,717	96.44
算 出 税 額	1,724,821.852	32,100	55,366,778,478	—	—	—	—
自動車税			79,963,155,400	1,758,971	79,964,914,371	79,733,321,448	99.71
環境性能割			4,253,383,200	—	—	—	—
算 出 税 額	(取得価額) 円		416,775,400	—	—	—	—
自 家 用	47,022,402,000	0.5/100-2.0/100	416,775,400	—	—	—	—
算 出 税 額	( " ) 円		3,836,607,800	—	—	—	—
種 別 割	200,474,638,000	1.0/100-3.0/100	3,836,607,800	—	—	—	—
乗 用 車			75,709,772,200	—	—	—	—
算 出 税 額	(台 数) 台	円	66,053,203,000	—	—	—	—
営 業 用	11,787	2,000-46,800	105,935,200	—	—	—	—
自 家 用	( " ) 台	円	65,947,267,800	—	—	—	—
ト ラ ッ ク	1,789,742	6,500-127,600	65,947,267,800	—	—	—	—
普 通 車	(台 数) 台	円	8,908,145,000	—	—	—	—
けん引自動車	222,510	2,000-1,369,300	4,446,985,300	—	—	—	—
被けん引自動車	( " ) 台	円	167,900,800	—	—	—	—
乗車定員4人以上	11,226	2,000-22,600	167,900,800	—	—	—	—
バス	( " ) 台	円	1,846,979,300	—	—	—	—
一般乗用車	32,107	3,900-989,400	1,846,979,300	—	—	—	—
営業用	( " ) 台	円	2,446,279,600	—	—	—	—
営業用	163,534	3,000-136,100	2,446,279,600	—	—	—	—
営業用	(台 数) 台	円	372,710,800	—	—	—	—
営業用	2,912	3,000-29,000	64,953,500	—	—	—	—
営業用	( " ) 台	円	125,440,300	—	—	—	—
営業用	3,320	7,000-70,400	125,440,300	—	—	—	—

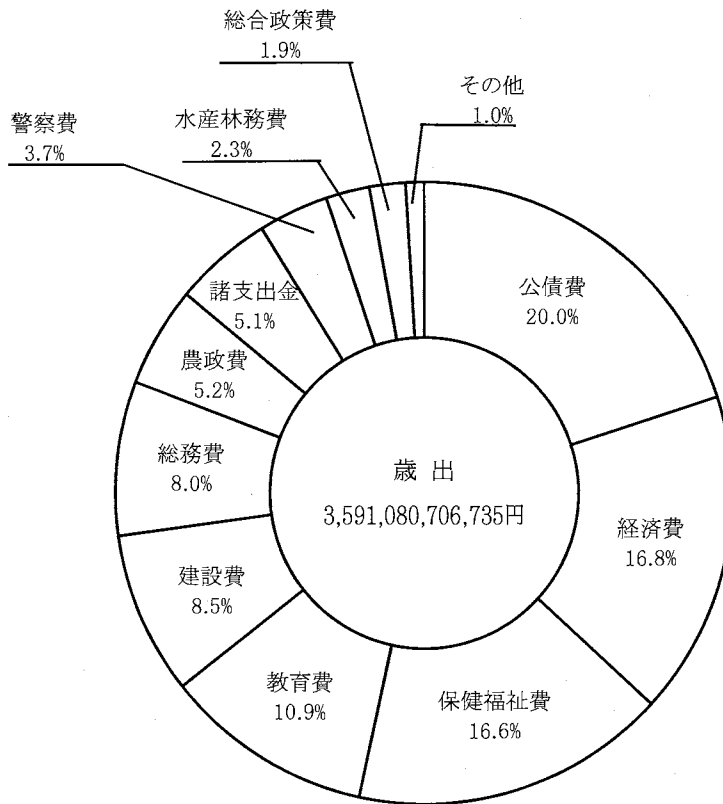
区 分	課税標準	税 率	基本調定額	過誤納額	決算調定額	収入済額	収入歩合
自家用	(台数) 台	円	円	円	円	円	%
通学用	( " ) 台	円	円	円	円	円	%
特種用途車	(台数) 台	円	円	円	円	円	%
霊きゅう車	( " ) 台	円	円	円	円	円	%
キャンピング車	( " ) 台	円	円	円	円	円	%
キャンピングトレーラー・	( " ) 台	円	円	円	円	円	%
ポートトレーラー	( " ) 台	円	円	円	円	円	%
被けん引小型二輪車	( " ) 台	円	円	円	円	円	%
小型三輪車	(台数) 台	円	円	円	円	円	%
自家用	( " ) 台	円	円	円	円	円	%
鉦区税							
砂鉦を目的としない							
鉦業権の鉦区							
試掘鉦区	(延べ面積) 百㎡	円	円	円	円	円	%
石油・ガス等	( " ) 百㎡	円	円	円	円	円	%
その他	( " ) 百㎡	円	円	円	円	円	%
算出減額							
月割減額							
採掘鉦区	(延べ面積) 百㎡	円	円	円	円	円	%
石油・ガス等	( " ) 百㎡	円	円	円	円	円	%
その他	( " ) 百㎡	円	円	円	円	円	%
算出減額							
月割減額							
砂鉦を目的とする							
鉦業権の鉦区	(延べ面積) 百㎡	円	円	円	円	円	%
非河床	( " ) 百㎡	円	円	円	円	円	%
月割減額							
道固定資産税	(取得価額) 円		円	円	円	円	%
算出税額	( " ) 円		円	円	円	円	%
狩 獵 税	(人 員) 人	円	円	円	円	円	%
1 号	( " ) 人	円	円	円	円	円	%
2 号	( " ) 人	円	円	円	円	円	%
3 号	( " ) 人	円	円	円	円	円	%
4 号	( " ) 人	円	円	円	円	円	%
5 号	( " ) 人	円	円	円	円	円	%
核 燃 料 税	(熱出力) 千kw	円	円	円	円	円	%
出 力 割	( " ) (年4回)	円	円	円	円	円	%
循環資源利用促進税	(数 量) トン	円	円	円	円	円	%
算 出 税 額	( " ) トン	円	円	円	円	円	%

# 一般会計歳入歳出款別決算比較図表



その他内訳

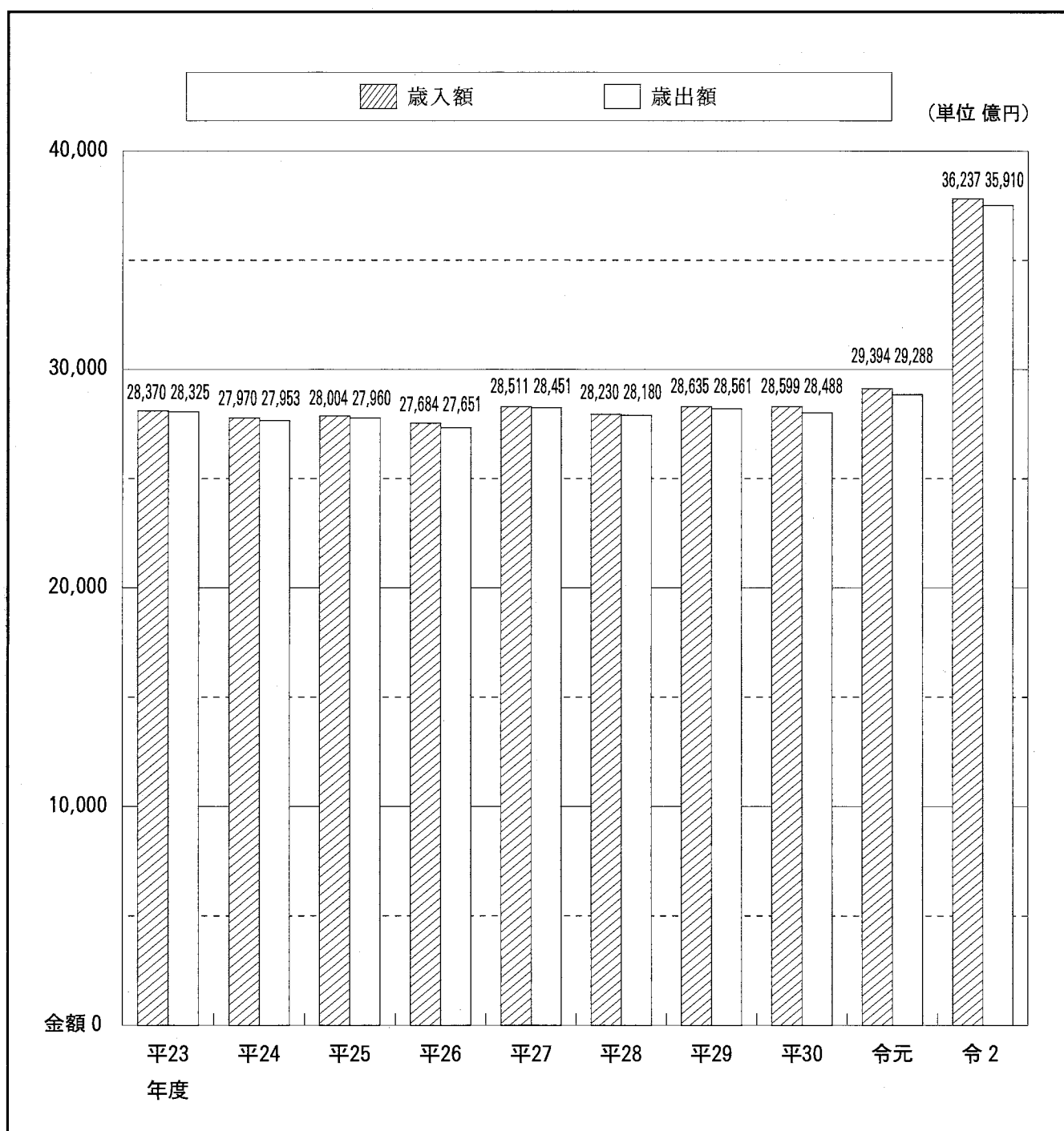
分担金及び負担金	0.7%
使用料及び手数料	0.6%
繰入金	0.5%
繰越金	0.3%
財産収入	0.2%
地方特例交付金	0.1%
寄附金	0.0%
交通安全対策特別交付金	0.0%



その他内訳

災害復旧費	0.6%
環境生活費	0.3%
議会費	0.1%

# 一般会計歳入歳出年度別比較図表



## 公 有 財 産 関 係 説 明

令和2年度末における公有財産の台帳価格総額は	1,613,704,246,057 円
で、公有財産の種別別台帳価格は	
公        用        財        産	223,658,827,313 円
公        共        用        財        産	625,994,872,575 円
第        一        種        普        通        財        産	129,464,344,591 円
第        二        種        普        通        財        産	634,586,201,578 円

である。

令和元年度末における公有財産の台帳価格総額は	1,708,751,594,359 円
で、令和2年度における公有財産の増減額は	95,047,348,302 円
の減少である。	

令和元年度末現在と令和2年度中における増減及び令和2年度末現在の種別別、区分別内容は、次表のとおりである。



公 有 財 産 現

土 地		前年度末現在高		年 度
		面 積	価 格	面 積
公 用	本 警 察 施 設 そ の 他 の 施 設 山 林 計	m <sup>2</sup>	円	m <sup>2</sup>
		644,068.33	68,541,049,305	421.25
		815,367.95	18,080,120,958	7,257.64
		1,685,218.92	20,560,160,265	30,493.33
		0.00	0	0.00
3,144,655.20	107,181,330,528	38,172.22		
公 共 用	学 校 公 営 住 宅 公 園 そ の 他 の 施 設 山 林 計	19,280,959.18	159,847,884,530	0.00
		2,852,945.66	71,619,118,473	23,781.81
		17,123,689.64	36,861,382,780	356,130.00
		98,927,744.63	26,139,761,053	0.00
		7,689,079.34	85,809,349	0.00
145,874,418.45	294,553,956,185	379,911.81		
行 政 財 産 計		149,019,073.65	401,735,286,713	418,084.03
第 一 種 普 通 財 産		4,122,039.44	64,371,519,176	26,687.26
第 二 種 普 通 財 産 (山 林 を 除 く)		26,001,942.84	27,336,964,278	335,736.63
第 二 種 普 通 財 産 (山 林)		6,129,912,250.88	64,259,211,030	366,605.96
計		6,155,914,193.72	91,596,175,308	702,342.59
普 通 財 産 計		6,160,036,233.16	155,967,694,484	729,029.85
合 計		6,309,055,306.81	557,702,981,197	1,147,113.88

建 物			前年度末現在高			年 度 中	
			建面積	延面積	価 格	建面積	延面積
公 用	本 庁	木 造	m <sup>2</sup>	m <sup>2</sup>	円	m <sup>2</sup>	m <sup>2</sup>
		1,399.89	1,798.07	445,835	0.00	0.00	
		14,771.10	128,371.36	15,809,910,197	529.29	1,053.76	
	計	16,170.99	130,169.43	15,810,356,032	529.29	1,053.76	
	警 察 施 設	木 造	19,353.96	22,960.85	651,324,603	744.59	810.83
		非木造	106,859.21	275,770.91	33,795,946,106	2,889.54	5,569.57
		計	126,213.17	298,731.76	34,447,270,709	3,634.13	6,380.40
	そ の 他 の 施 設	木 造	22,076.17	25,676.19	305,865,701	45.82	45.82
		非木造	251,443.31	392,191.14	32,838,903,506	7,292.07	8,193.81
		計	273,519.48	417,867.33	33,144,769,207	7,337.89	8,239.63
	計	木 造	42,830.02	50,435.11	957,636,139	790.41	856.65
		非木造	373,073.62	796,333.41	82,444,759,809	10,710.90	14,817.14
計		415,903.64	846,768.52	83,402,395,948	11,501.31	15,673.79	
公 共 用	学 校	木 造	56,502.15	58,728.34	826,477,431	0.00	0.00
		非木造	1,217,168.59	2,380,420.52	173,422,663,945	1,228.29	2,275.15
		計	1,273,670.74	2,439,148.86	174,249,141,376	1,228.29	2,275.15

# 在 高 報 告 書

中 增 価 格	年 度 中 減		年 度 末 現 在 高	
	面 積	価 格	面 積	価 格
円	m <sup>2</sup>	円	m <sup>2</sup>	円
32,281,952,582	61.12	73,122,174	644,428.46	100,749,879,713
4,091,729,835	7,257.64	378,521,175	815,367.95	21,793,329,618
1,807,426,427	35,356.37	1,987,626,613	1,680,355.88	20,379,960,079
0	0.00	0	0.00	0
38,181,108,844	42,675.13	2,439,269,962	3,140,152.29	142,923,169,410
20,149,438,588	117,519.28	7,328,500,940	19,163,439.90	172,668,822,178
8,757,188,769	5,577.60	1,596,111,184	2,871,149.87	78,780,196,058
511,659,087	0.00	746,244,404	17,479,819.64	36,626,797,463
6,251,103,666	883,636.34	5,522,124,187	98,044,108.29	26,868,740,532
16,593,308	227,057.00	3,635,404	7,462,022.34	98,767,253
35,685,983,418	1,233,790.22	15,196,616,119	145,020,540.04	315,043,323,484
73,867,092,262	1,276,465.35	17,635,886,081	148,160,692.33	457,966,492,894
6,383,760,502	52,080.78	3,488,480,498	4,096,645.92	67,266,799,180
6,464,073,284	561,819.93	4,211,145,612	25,775,859.54	29,589,891,950
20,307,332,377	190,104.52	268,092,082	6,130,088,752.32	84,298,451,325
26,771,405,661	751,924.45	4,479,237,694	6,155,864,611.86	113,888,343,275
33,155,166,163	804,005.23	7,967,718,192	6,159,961,257.78	181,155,142,455
107,022,258,425	2,080,470.58	25,603,604,273	6,308,121,950.11	639,121,635,349

増 価 格	年 度 中 減			年 度 末 現 在 高		
	建面積	延面積	価 格	建面積	延面積	価 格
円	m <sup>2</sup>	m <sup>2</sup>	円	m <sup>2</sup>	m <sup>2</sup>	円
0	0.00	0.00	445,824	1,399.89	1,798.07	11
1,192,413,304	0.00	0.00	4,074,394,356	15,300.39	129,425.12	12,927,929,145
1,192,413,304	0.00	0.00	4,074,840,180	16,700.28	131,223.19	12,927,929,156
22,246,137	1,998.38	2,236.47	414,125,158	18,100.17	21,535.21	259,445,582
2,338,751,586	4,734.11	6,262.53	7,362,933,100	105,014.64	275,077.95	28,771,764,592
2,360,997,723	6,732.49	8,499.00	7,777,058,258	123,114.81	296,613.16	29,031,210,174
1,097,189	135.73	135.73	170,031,672	21,986.26	25,586.28	136,931,218
965,752,803	7,800.15	8,778.35	9,168,621,997	250,935.23	391,606.60	24,636,034,312
966,849,992	7,935.88	8,914.08	9,338,653,669	272,921.49	417,192.88	24,772,965,530
23,343,326	2,134.11	2,372.20	584,602,654	41,486.32	48,919.56	396,376,811
4,496,917,693	12,534.26	15,040.88	20,605,949,453	371,250.26	796,109.67	66,335,728,049
4,520,261,019	14,668.37	17,413.08	21,190,552,107	412,736.58	845,029.23	66,732,104,860
534,855	545.79	600.87	419,162,153	55,956.36	58,127.47	407,850,133
3,295,640,967	7,848.14	15,540.84	40,728,249,587	1,210,548.74	2,367,154.83	135,990,055,325
3,296,175,822	8,393.93	16,141.71	41,147,411,740	1,266,505.10	2,425,282.30	136,397,905,458

建 物			前年度末現在高			年 度 中	
			建面積	延面積	価 格	建面積	延面積
公 共 用	公 営 住 宅	木 造	m <sup>2</sup> 28,578.13	m <sup>2</sup> 31,364.50	円 3,613,661,224	m <sup>2</sup> 394.00	m <sup>2</sup> 394.59
		非木造	488,350.77	1,862,565.08	120,673,800,905	5,324.01	25,815.72
		計	516,928.90	1,893,929.58	124,287,462,129	5,718.01	26,210.31
	公 園	木 造	15,994.88	19,124.58	414,929,774	0.00	0.00
		非木造	51,238.04	86,970.63	6,595,993,507	19.88	19.88
		計	67,232.92	106,095.21	7,010,923,281	19.88	19.88
	その他の施設	木 造	8,230.18	9,015.53	520,569,894	860.91	1,300.94
		非木造	284,839.93	479,226.56	67,857,767,219	4,235.92	5,997.16
		計	293,070.11	488,242.09	68,378,337,113	5,096.83	7,298.10
	計	木 造	109,305.34	118,232.95	5,375,638,323	1,254.91	1,695.53
		非木造	2,041,597.33	4,809,182.79	368,550,225,576	10,808.10	34,107.91
		計	2,150,902.67	4,927,415.74	373,925,863,899	12,063.01	35,803.44
行政財産計	木 造	152,135.36	168,668.06	6,333,274,462	2,045.32	2,552.18	
	非木造	2,414,670.95	5,605,516.20	450,994,985,385	21,519.00	48,925.05	
	計	2,566,806.31	5,774,184.26	457,328,259,847	23,564.32	51,477.23	
第一種普通財産	木 造	44,133.07	46,174.90	206,515,694	2,699.34	2,699.34	
	非木造	598,570.41	1,201,582.37	74,091,134,894	20,655.70	51,199.21	
	計	642,703.48	1,247,757.27	74,297,650,588	23,355.04	53,898.55	
第二種普通財産	木 造	5,918.31	6,193.41	10,329,553	1,616.27	1,858.78	
	非木造	80,872.96	161,535.57	25,037,989,609	23,926.08	74,337.37	
	計	86,791.27	167,728.98	25,048,319,162	25,542.35	76,196.15	
普通財産計	木 造	50,051.38	52,368.31	216,845,247	4,315.61	4,558.12	
	非木造	679,443.37	1,363,117.94	99,129,124,503	44,581.78	125,536.58	
	計	729,494.75	1,415,486.25	99,345,969,750	48,897.39	130,094.70	
合 計	木 造	202,186.74	221,036.37	6,550,119,709	6,360.93	7,110.30	
	非木造	3,094,114.32	6,968,634.14	550,124,109,888	66,100.78	174,461.63	
	計	3,296,301.06	7,189,670.51	556,674,229,597	72,461.71	181,571.93	

立 木 竹			前年度末現在高		年 度
			数 量	価 格	数 量
樹	公 用	本 庁	11,707.00	円 255,531,400	209.00
		警 察 施 設	10,013.00	101,453,099	200.00
		その他の施設	34,200.00	277,014,406	617.00
		計	55,920.00	633,998,905	1,026.00
木 (本)	公 共 用	学 校	117,267.00	616,408,916	462.00
		公 営 住 宅	121,377.00	934,203,963	137.00
		公 園	184,715.00	915,067,320	4.00
		その他の施設	458,996.00	568,236,003	14.00
		計	882,355.00	3,033,916,202	617.00
行政財産計		938,275.00	3,667,915,107	1,643.00	

増 価 格	年 度 中 減			年 度 末 現 在 高		
	建面積	延面積	価 格	建面積	延面積	価 格
円	m <sup>2</sup>	m <sup>2</sup>	円	m <sup>2</sup>	m <sup>2</sup>	円
151,797,076	0.00	0.00	1,352,847,089	28,972.13	31,759.09	2,412,611,211
4,095,813,581	5,889.79	25,604.21	27,637,614,930	487,784.99	1,862,776.59	97,131,999,556
4,247,610,657	5,889.79	25,604.21	28,990,462,019	516,757.12	1,894,535.68	99,544,610,767
4,457,443	81.75	124.68	244,967,698	15,913.13	18,999.90	174,419,519
39,281,547	57.10	57.10	1,637,611,239	51,200.82	86,933.41	4,997,663,815
43,738,990	138.85	181.78	1,882,578,937	67,113.95	105,933.31	5,172,083,334
900,308,952	1.00	1.00	330,767,596	9,090.09	10,315.47	1,090,111,250
4,238,345,159	103,102.28	187,935.51	37,217,284,715	185,973.57	297,288.21	34,878,827,663
5,138,654,111	103,103.28	187,936.51	37,548,052,311	195,063.66	307,603.68	35,968,938,913
1,057,098,326	628.54	726.55	2,347,744,536	109,931.71	119,201.93	4,084,992,113
11,669,081,254	116,897.31	229,137.66	107,220,760,471	1,935,508.12	4,614,153.04	272,998,546,359
12,726,179,580	117,525.85	229,864.21	109,568,505,007	2,045,439.83	4,733,354.97	277,083,538,472
1,080,441,652	2,762.65	3,098.75	2,932,347,190	151,418.03	168,121.49	4,481,368,924
16,165,998,947	129,431.57	244,178.54	127,826,709,924	2,306,758.38	5,410,262.71	339,334,274,408
17,246,440,599	132,194.22	247,277.29	130,759,057,114	2,458,176.41	5,578,384.20	343,815,643,332
111,789,554	1,184.19	1,328.69	182,407,664	45,648.22	47,545.55	135,897,584
8,824,088,043	12,077.76	25,236.55	21,437,288,404	607,148.35	1,227,545.03	61,477,934,533
8,935,877,597	13,261.95	26,565.24	21,619,696,068	652,796.57	1,275,090.58	61,613,832,117
7,306,017	1,798.78	2,041.29	12,651,158	5,735.80	6,010.90	4,984,412
10,599,072,402	28,634.50	86,432.64	14,983,005,311	76,164.54	149,440.30	20,654,056,700
10,606,378,419	30,433.28	88,473.93	14,995,656,469	81,900.34	155,451.20	20,659,041,112
119,095,571	2,982.97	3,369.98	195,058,822	51,384.02	53,556.45	140,881,996
19,423,160,445	40,712.26	111,669.19	36,420,293,715	683,312.89	1,376,985.33	82,131,991,233
19,542,256,016	43,695.23	115,039.17	36,615,352,537	734,696.91	1,430,541.78	82,272,873,229
1,199,537,223	5,745.62	6,468.73	3,127,406,012	202,802.05	221,677.94	4,622,250,920
35,589,159,392	170,143.83	355,847.73	164,247,003,639	2,990,071.27	6,787,248.04	421,466,265,641
36,788,696,615	175,889.45	362,316.46	167,374,409,651	3,192,873.32	7,008,925.98	426,088,516,561

中 増 価 格	年 度 中 減		年 度 末 現 在 高	
	数 量	価 格	数 量	価 格
円		円		円
14,604,569	0.00	0	11,916.00	270,135,969
6,350,503	394.00	1,314,842	9,819.00	106,488,760
18,610,762	652.00	5,584,949	34,165.00	290,040,219
39,565,834	1,046.00	6,899,791	55,900.00	666,664,948
42,058,884	1,200.00	10,617,879	116,529.00	647,849,921
48,692,235	31.00	531,827	121,483.00	982,364,371
45,861,494	9.00	100,793	184,710.00	960,828,021
35,109,210	16,350.00	142,231,264	442,660.00	461,113,949
171,721,823	17,590.00	153,481,763	865,382.00	3,052,156,262
211,287,657	18,636.00	160,381,554	921,282.00	3,718,821,210

立 木 竹		前年度末現在高		年 度
		数 量	価 格	数 量
樹木 (本)	第一種普通財産	4,376.00	37,834,105	0.00
	第二種普通財産	1,046,089.00	114,001,560	561.00
	普通財産計	1,050,465.00	151,835,665	561.00
	合 計	1,988,740.00	3,819,750,772	2,204.00
材	積 (m <sup>3</sup> )	100,123,249.07	366,534,123,843	1,022,539.84
合	計	-	370,353,874,615	-

工 作 物		前年度末現在高		年 度
		価 格		価
公 用	本 庁		273,577,501	
	警 察 施 設		14,270,260,049	
	そ の 他 の 施 設		2,454,639,147	
	計		16,998,476,697	
公 共 用	学 校		13,987,404,686	
	公 営 住 宅		3,521,654,417	
	公 園		5,362,633,040	
	そ の 他 の 施 設		30,411,160,501	
	計		53,282,852,644	
行政財産計			70,281,329,341	
第一種普通財産			756,355,018	
第二種普通財産			1,365,705,848	
普通財産計			2,122,060,866	
合 計			72,403,390,207	

動 産 ・ 物 権 等		前年度末現在高		年 度
		数 量	価 格	数 量
動 産	浮 棧 橋 (個)	4	32,644,914	0
	船 舶 (隻)	6	4,646,119,530	0
	(総トン)	2,391.00		0.00
	航 空 機 (機)	3	2,343,600,002	0
物	権 (m <sup>2</sup> )	5,847.10	1,218,308,520	0
無 体 財 産 権	(件)	299	368,900,837	32
有 価 証 券		2,186,055	16,713,535,234	1,003,453
出 資 に よ る 権 利	(口)	15,511,878	111,952,575,856	0

財産の信託の受益権 (件)		前年度末現在高		年 度
		数 量	価 格	数 量
		1	14,341,433,850	0

総 計		前年度末現在高		年 度
		円		
			1,708,751,594,359	

中 增 価 格	年 度 中 減		年 度 末 現 在 高	
	数 量	価 格	数 量	価 格
円 1,782,884	0.00	円 0	4,376.00	円 39,616,989
10,090,422	2,152.00	9,026,304	1,044,498.00	115,065,678
11,873,306	2,152.00	9,026,304	1,048,874.00	154,682,667
223,160,963	20,788.00	169,407,858	1,970,156.00	3,873,503,877
3,981,335,998	514,273.47	23,725,721,802	100,631,515.44	346,789,738,039
4,204,496,961	—	23,895,129,660	—	350,663,241,916

中 增 格	年 度 中 減		年 度 末 現 在 高	
	価 格	価 格	価 格	価 格
円 54,453,996		円 107,334,922		円 220,696,575
1,338,861,178		7,837,699,231		7,771,421,996
96,585,566		951,500,672		1,599,724,041
1,489,900,740		8,896,534,825		9,591,842,612
93,603,609		4,724,310,991		9,356,697,304
257,171,707		1,479,509,153		2,299,316,971
260,749,130		2,238,805,779		3,384,576,391
142,282,603		19,406,414,102		11,147,029,002
753,807,049		27,849,040,025		26,187,619,668
2,243,707,789		36,745,574,850		35,779,462,280
227,748,484		440,007,197		544,096,305
415,731,764		771,563,844		1,009,873,768
643,480,248		1,211,571,041		1,553,970,073
2,887,188,037		37,957,145,891		37,333,432,353

中 增 価 格	年 度 中 減		年 度 末 現 在 高	
	数 量	価 格	数 量	価 格
円 0	0	円 31,264,902	4	円 1,380,012
0	0 0.00	2,240,043,481	6 2,391.00	2,406,076,049
0	1	1,410,469,882	2	933,130,120
456,279,135	5,571.78	4,745,003	275.32	1,669,842,652
2,965,465	23	76,618,205	308	295,248,097
1,904,933,609	1,003,453	2,595,050,321	2,186,055	16,023,418,522
14,218,687,208	0	3,489,578,132	15,511,878	122,681,684,932

中 增 価 格	年 度 中 減		年 度 末 現 在 高	
	数 量	価 格	数 量	価 格
円 2,145,205,644	0	円 0	1	円 16,486,639,494

中 增	年 度 中 減		年 度 末 現 在 高	
	円	円	円	円
169,630,711,099		264,678,059,401		1,613,704,246,057

## 材積・動産及び物権等の内訳

### 1 材 積

区 分	前年度末現在高		年 度 中 増		年 度 中 減		年度末現在高	
	数 量	価 格	数 量	価 格	数 量	価 格	数 量	価 格
材 積	㎡	円	㎡	円	㎡	円	㎡	円
公 用 財 産	852.68	1,231,003	0.00	61,550	0.00	0	852.68	1,292,553
公 共 用 財 産	862,469.42	3,200,827,046	3,064.60	169,301,164	2,013.56	8,569,424	863,520.46	3,361,558,786
第二種普通財産	99,259,926.97	363,332,065,794	1,019,475.24	3,811,973,284	512,259.91	23,717,152,378	99,767,142.30	343,426,886,700
計	100,123,249.07	366,534,123,843	1,022,539.84	3,981,335,998	514,273.47	23,725,721,802	100,631,515.44	346,789,738,039
種 別 計								
公 用 財 産	852.68	1,231,003	0.00	61,550	0.00	0	852.68	1,292,553
公 共 用 財 産	862,469.42	3,200,827,046	3,064.60	169,301,164	2,013.56	8,569,424	863,520.46	3,361,558,786
第二種普通財産	99,259,926.97	363,332,065,794	1,019,475.24	3,811,973,284	512,259.91	23,717,152,378	99,767,142.30	343,426,886,700
合 計	100,123,249.07	366,534,123,843	1,022,539.84	3,981,335,998	514,273.47	23,725,721,802	100,631,515.44	346,789,738,039

### 2 動 産

区 分	前年度末現在高		年 度 中 増		年 度 中 減		年度末現在高	
	数 量	価 格	数 量	価 格	数 量	価 格	数 量	価 格
浮 棧 橋		円		円		円		円
公 用 財 産	3 個	29,003,508	0 個	0	0 個	29,003,505	3 個	3
公 共 用 財 産	1 個	3,641,406	0 個	0	0 個	2,261,397	1 個	1,380,009
計	4 個	32,644,914	0 個	0	0 個	31,264,902	4 個	1,380,012
船 舶								
公 用 財 産	4 隻 1,035.00 総計	2,359,974,211	0 隻 0 総計	0	0 隻 0 総計	1,219,113,434	4 隻 1,035.00 総計	1,140,860,777
公 共 用 財 産	2 隻 1,356.00 総計	2,286,145,319	0 隻 0 総計	0	0 隻 0 総計	1,020,930,047	2 隻 1,356.00 総計	1,265,215,272
計	6 隻 2,391.00 総計	4,646,119,530	0 隻 0 総計	0	0 隻 0 総計	2,240,043,481	6 隻 2,391.00 総計	2,406,076,049
航 空 機								
公 用 財 産	2 機	2,343,600,001	0 機	0	0 機	1,410,469,881	2 機	933,130,120
第二種普通財産	1 機	1	0 機	0	1 機	1	0 機	0
計	3 機	2,343,600,002	0 機	0	1 機	1,410,469,882	2 機	933,130,120

区 分	前年度末現在高		年 度 中 増		年 度 中 減		年度末現在高	
	数 量	価 格	数 量	価 格	数 量	価 格	数 量	価 格
種 別 計		円		円		円		円
公 用 財 産	浮棧橋 3 個	29,003,508	浮棧橋 0 個	0	浮棧橋 0 個	29,003,505	浮棧橋 3 個	3
	船 4 隻 船 1,035.00 総計	2,359,974,211	船 0 隻 船 0 総計	0	船 0 隻 船 0 総計	1,219,113,434	船 4 隻 船 1,035.00 総計	1,140,860,777
	航空機 2 機	2,343,600,001	航空機 0 機	0	航空機 0 機	1,410,469,881	航空機 2 機	933,130,120
公 共 用 財 産	浮棧橋 1 個	3,641,406	浮棧橋 0 個	0	浮棧橋 0 個	2,261,397	浮棧橋 1 個	1,380,009
	船 2 隻 船 1,356.00 総計	2,286,145,319	船 0 隻 船 0 総計	0	船 0 隻 船 0 総計	1,020,930,047	船 2 隻 船 1,356.00 総計	1,265,215,272
	航空機 0 機	0	航空機 0 機	0	航空機 0 機	0	航空機 0 機	0
第二種普通財産	航空機 1 機	1	航空機 0 機	0	航空機 1 機	1	航空機 0 機	0
合 計	浮棧橋 4 個	32,644,914	浮棧橋 0 個	0	浮棧橋 0 個	31,264,902	浮棧橋 4 個	1,380,012
	船 6 隻 船 2,391.00 総計	4,646,119,530	船 0 隻 船 0 総計	0	船 0 隻 船 0 総計	2,240,043,481	船 6 隻 船 2,391.00 総計	2,406,076,049
	航空機 3 機	2,343,600,002	航空機 0 機	0	航空機 1 機	1,410,469,882	航空機 2 機	933,130,120

### 3 物 権

区 分	前年度末現在高		年 度 中 増		年 度 中 減		年度末現在高	
	数 量	価 格	数 量	価 格	数 量	価 格	数 量	価 格
地 上 権	m <sup>2</sup>	円	m <sup>2</sup>	円	m <sup>2</sup>	円	m <sup>2</sup>	円
公 用 財 産	-	1,213,482,895	-	456,279,135	-	0	-	1,669,762,030
公 共 用 財 産	5,847.10	4,825,625	0.00	0	5,571.78	4,745,003	275.32	80,622
計	5,847.10	1,218,308,520	0.00	456,279,135	5,571.78	4,745,003	275.32	1,669,842,652
種 別 計								
公 用 財 産	-	1,213,482,895	-	456,279,135	-	0	-	1,669,762,030
公 共 用 財 産	5,847.10	4,825,625	0.00	0	5,571.78	4,745,003	275.32	80,622
合 計	5,847.10	1,218,308,520	0.00	456,279,135	5,571.78	4,745,003	275.32	1,669,842,652



#### 4 無体財産権

区 分	前年度末現在高		年 度 中 増		年 度 中 減		年度末現在高	
	数 量	価 格	数 量	価 格	数 量	価 格	数 量	価 格
著 作 権	件	円	件	円	件	円	件	円
第二種普通財産	269	56,868,925	28	1,405,412	23	44,659,122	274	13,615,215
計	269	56,868,925	28	1,405,412	23	44,659,122	274	13,615,215
特 許 権								
第二種普通財産	1	5,145	0	0	0	0	1	5,145
計	1	5,145	0	0	0	0	1	5,145
商 標 権								
第二種普通財産	29	312,026,767	4	1,560,053	0	31,959,083	33	281,627,737
計	29	312,026,767	4	1,560,053	0	31,959,083	33	281,627,737
種 別 計								
第二種普通財産	299	368,900,837	32	2,965,465	23	76,618,205	308	295,248,097
合 計	299	368,900,837	32	2,965,465	23	76,618,205	308	295,248,097

#### 5 有価証券

区 分	前年度末現在高		年 度 中 増		年 度 中 減		年度末現在高	
	数 量	価 格	数 量	価 格	数 量	価 格	数 量	価 格
株 券		円		円		円		円
第二種普通財産	株 654,075	1,413,097,802	株 0	133,970,061	株 0	41,613,189	株 654,075	1,505,454,674
計	株 654,075	1,413,097,802	株 0	133,970,061	株 0	41,613,189	株 654,075	1,505,454,674
出資証券								
第二種普通財産	□ 526,863	11,342,571,310	□ 0	577,652,730	□ 0	298,372,589	□ 526,863	11,621,851,451
計	□ 526,863	11,342,571,310	□ 0	577,652,730	□ 0	298,372,589	□ 526,863	11,621,851,451
そ の 他								
第二種普通財産	□ 1,005,117	3,957,866,122	□ 1,003,453	1,193,310,818	□ 1,003,453	2,255,064,543	□ 1,005,117	2,896,112,397
計	□ 1,005,117	3,957,866,122	□ 1,003,453	1,193,310,818	□ 1,003,453	2,255,064,543	□ 1,005,117	2,896,112,397

区 分	前年度末現在高		年 度 中 増		年 度 中 減		年度末現在高	
	数 量	価 格	数 量	価 格	数 量	価 格	数 量	価 格
種 別 計		円		円		円		円
第二種普通財産	株券 株 654,075	1,413,097,802	株券 株 0	133,970,061	株券 株 0	41,613,189	株券 株 654,075	1,505,454,674
	出資証券 その他 □ 1,531,980	15,300,437,432	出資証券 その他 □ 1,003,453	1,770,963,548	出資証券 その他 □ 1,003,453	2,553,437,132	出資証券 その他 □ 1,531,980	14,517,963,848
合 計	株券 株 654,075	1,413,097,802	株券 株 0	133,970,061	株券 株 0	41,613,189	株券 株 654,075	1,505,454,674
	出資証券 その他 □ 1,531,980	15,300,437,432	出資証券 その他 □ 1,003,453	1,770,963,548	出資証券 その他 □ 1,003,453	2,553,437,132	出資証券 その他 □ 1,531,980	14,517,963,848

## 6 出資による権利

区 分	前年度末現在高		年 度 中 増		年 度 中 減		年度末現在高	
	数 量	価 格	数 量	価 格	数 量	価 格	数 量	価 格
出資による権利	□	円	□	円	□	円	□	円
第二種普通財産	15,511,878	111,952,575,856	0	14,218,687,208	0	3,489,578,132	15,511,878	122,681,684,932
計	15,511,878	111,952,575,856	0	14,218,687,208	0	3,489,578,132	15,511,878	122,681,684,932
種 別 計								
第二種普通財産	15,511,878	111,952,575,856	0	14,218,687,208	0	3,489,578,132	15,511,878	122,681,684,932
合 計	15,511,878	111,952,575,856	0	14,218,687,208	0	3,489,578,132	15,511,878	122,681,684,932

## 7 財産の信託の受益権

区 分	前年度末現在高		年 度 中 増		年 度 中 減		年度末現在高	
	数 量	価 格	数 量	価 格	数 量	価 格	数 量	価 格
財産の信託の受益権	件	円	件	円	件	円	件	円
第二種普通財産	1	14,341,433,850	0	2,145,205,644	0	0	1	16,486,639,494
計	1	14,341,433,850	0	2,145,205,644	0	0	1	16,486,639,494
種 別 計								
第二種普通財産	1	14,341,433,850	0	2,145,205,644	0	0	1	16,486,639,494
合 計	1	14,341,433,850	0	2,145,205,644	0	0	1	16,486,639,494